



中華民國  
113年

# 臺中市性別圖像

中華民國113年

臺中市  
性別  
圖像

臺中市  
政府  
主計處

編  
印



臺中市政府主計處 編印  
中華民國114年7月 出版

# 目次

## 社會參與

P.1

團體代表(一)-里長、原住民、客家社團

團體代表(二)-農、漁會總幹事

團體代表(三)-農、漁會理、監事

團體代表(四)-社區發展協會

團體代表(五)-工會理、監事

團體代表(六)-體育總會理監事、主任委員及各區體育會理事長

農會所屬人員

民意代表

公教職員性別

公務人員性別

一級機關首長

各級學校專任教師性別比率

公私立中小學校長性別比率

公私立中小學主任級主管性別比率

推展志願服務志工人數

## 勞動與經濟

P.10

勞動力參與率

年齡別勞動力參與率

婚姻別勞動力參與率

非勞動力結構

就業者行業結構

就業者職業結構

就業者從業身分結構

失業率

年齡別失業率

教育程度別失業率

失業者參與職業訓練狀況

就業輔導

二度就業婦女就業狀況

中高齡婦女就業狀況

身心障礙婦女就業狀況

公有零售市場自治會幹部

商業及公司登記負責人

申請就業保險育嬰留職停薪津貼狀況

原住民勞動狀況

原住民失業率及就業輔導

原住民職業訓練

新住民就業狀況

受聘僱移工

主要社會保險被保險人狀況

## 人口、婚姻與家庭

P.24

六都人口性比例

人口結構

15歲以上人口婚姻狀況

15歲以上未婚人口

嬰兒出生人數

六都一般生育率

婦女生育第一胎狀況

未婚生育狀況

家庭型態

新住民狀況

原住民族狀況

同性婚姻登記

身心障礙人口數

老人照顧機構

獨居老人

低收入戶戶長比率及中低收入老人生活津貼領取人數

特殊境遇家庭扶助

婦女福利服務

居家托育服務

喘息服務

弱勢兒少課後照顧服務計畫狀況

原住民低收入戶及中低收入戶

申請住宅補貼

不動產繼承情形

父母離婚後未成年子女權利義務之行使或負擔

經濟戶長狀況及可支配所得按戶數五等分位分

## 教育、媒體與文化

P.39

15歲以上人口教育程度

15歲以上高等教育程度人口

大專校院各校類科別畢業生數

幼兒園幼生教育狀況

補習學校學生數

新住民子女國中小學生數

新住民取得學歷人數

原住民族語教師

原住民部落大學

勞工大學學員數

社區大學學員數與教師數

樂齡中心活動人次

長青學苑學員人次

藝術家舉辦展演活動(個展)

街頭藝人個人組證照

殯葬業者負責人

殯葬業禮儀師人數

## 健康與醫療

P.49

平均餘命

主要死因死亡率

主要癌症死亡率

罹患主要癌症就診人數比率

孕產死亡情形

嬰兒死亡人數

門診、住院就診率

各年齡層醫師人數

產後護理機構

護理之家照顧服務員

失能個案

老人長期照顧、安養機構工作人員

自殺通報人次與自殺死亡人數

45-69歲婦女乳房攝影篩檢狀況

30歲-69歲婦女子宮頸抹片檢查  
狀況

## 人身安全與司法

P.57

家庭暴力通報案件

家庭暴力通報被害人及相對人

家庭暴力通報身心障礙被害人及  
受虐兒童

家庭暴力被害人保護扶助

家庭暴力行為人處遇

家庭暴力保護令及戒酒教育

性侵害通報案件及兩造關係	性侵害通報被害人
校園性別事件經調查屬實之申訴人及行為人狀況	性騷擾申訴案件
依性別平等工作法申訴案件	兒童及少年性剝削案件人數
兒童及少年性剝削案件安置情形	刑事案件犯罪人口率
少年犯罪人口率	刑事案件被害人發生場所別
主要刑案類別女性被害人	暴力犯罪被害人發生刑案別
妨害性自主被害人	妨害性自主嫌疑犯
一、二級毒品吸食人數	毒品犯出監人數

## 環境、能源與科技

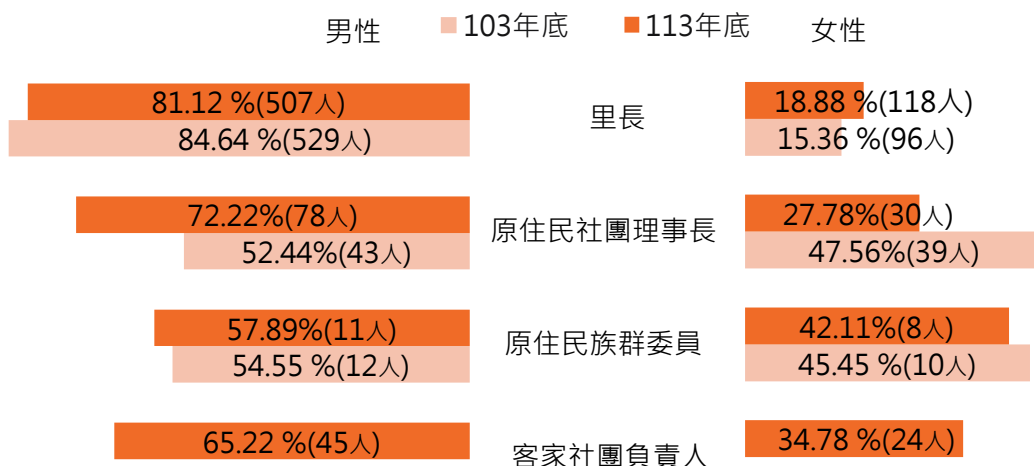
P.68

建檔公廁	清潔人員
環境志工	環保義工
申請電動機車補助人數	消防及義消人員
社區大學辦理環境相關課程學員狀況	無障礙斜坡道、人行道改善及公廁緊急按鈕
市區客運駕駛人數	親子停車格位數
臺中捷運公司職員概況	建築師執業登記

註：本圖像內所列性別乃法定性別(即戶籍註記與身分證上所標示的性別)，因系統因素與資料蒐集限制，僅部分指標呈現多元性別(即變性、雙性或跨性別)資料；經統計後，若多元性別數據為0，則於備註說明辦理情形。

## 團體代表(一)-里長、原住民、客家社團

本市 113 年底里長、原住民社團理事長、原住民族群委員及客家社團負責人女性所占比率分別為 18.88%、27.78%、42.11%及 34.78%，其中里長及原住民社團理事長女性占比未達 1/3；與 103 年底相較，女性里長占比增 3.52 個百分點，女性原住民社團理事長占比則減 19.78 個百分點，女性原住民族群委員占比減 3.34 個百分點。

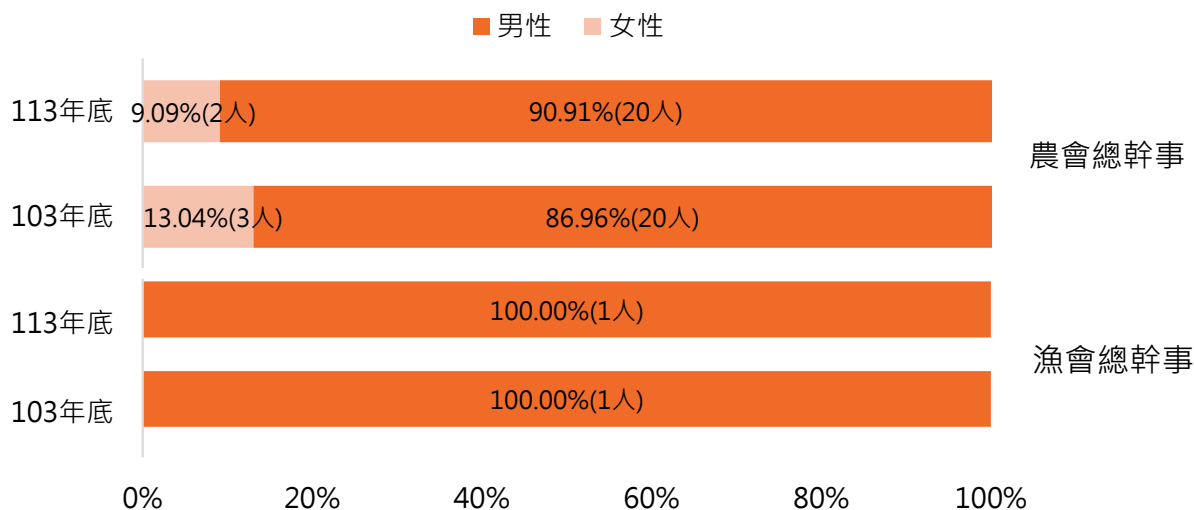


資料來源：本府民政局、原住民族事務委員會、客家事務委員會

備註：客家社團負責人自 110 年起統計。

## 團體代表(二)-農、漁會總幹事

本市 113 年底農會總幹事、漁會總幹事女性所占比率分別為 9.09%、0.00%，占比皆未達 1/3；與 103 年底相較，農會女性總幹事人數減 1 人(-33.33%)，占比減 3.95 個百分點；漁會總幹事與 103 年底一致，維持男性總幹事 1 人。

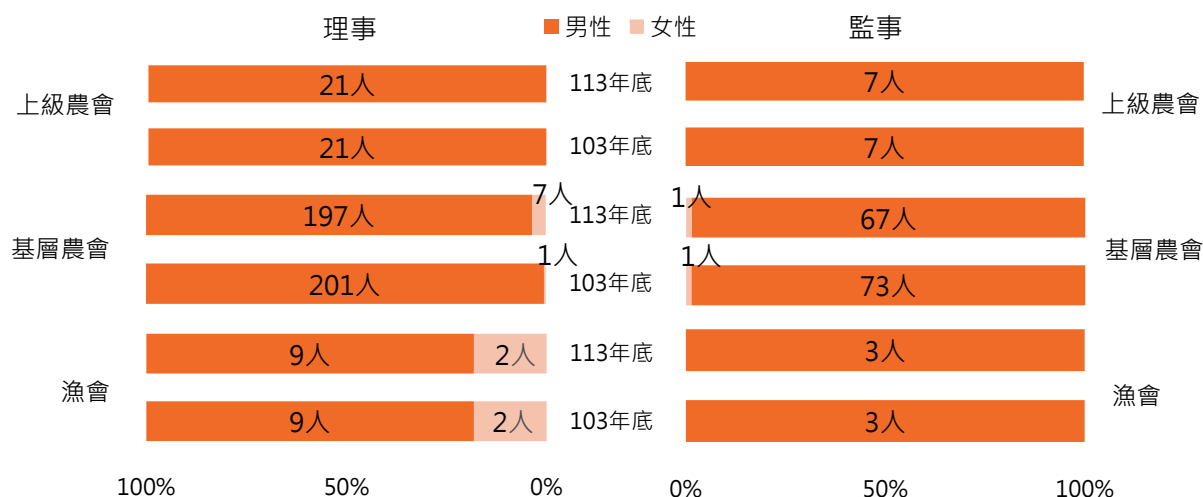


資料來源：本府農業局、海岸資源漁業發展所



### 團體代表(三)-農、漁會理、監事

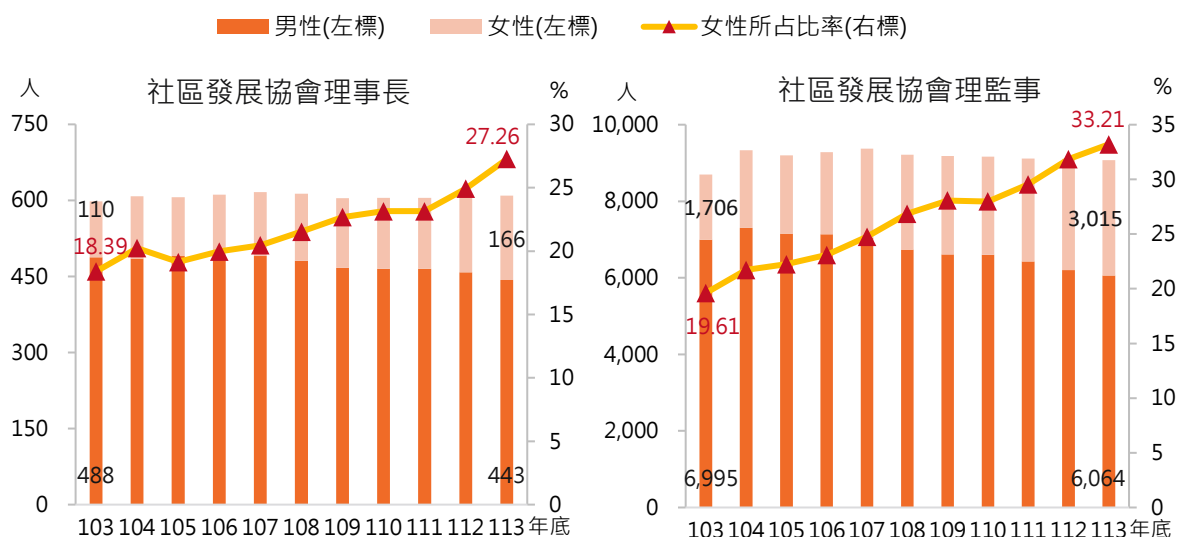
本市 113 年底上級農會理事皆為男性，基層農會及漁會理事女性人數分別為 7 人(占 3.43%)及 2 人(占 18.18%)；而上級農會及漁會監事皆由男性擔任，基層農會監事女性人數僅 1 人(占 1.47%)。與 103 年底相較，僅基層農會理事女性人數增 6 人，其餘職位女性人數皆無增加。



資料來源：本府農業局、海岸資源漁業發展所

### 團體代表(四)-社區發展協會

本市 113 年底社區發展協會理事長、理監事女性所占比率分別為 27.26%、33.21%，占比皆未達 1/3；近年來，兩者男女差距逐漸縮小，與 103 年底相較，社區發展協會理事長女性占比增 8.87 個百分點，而理監事增 13.60 個百分點。

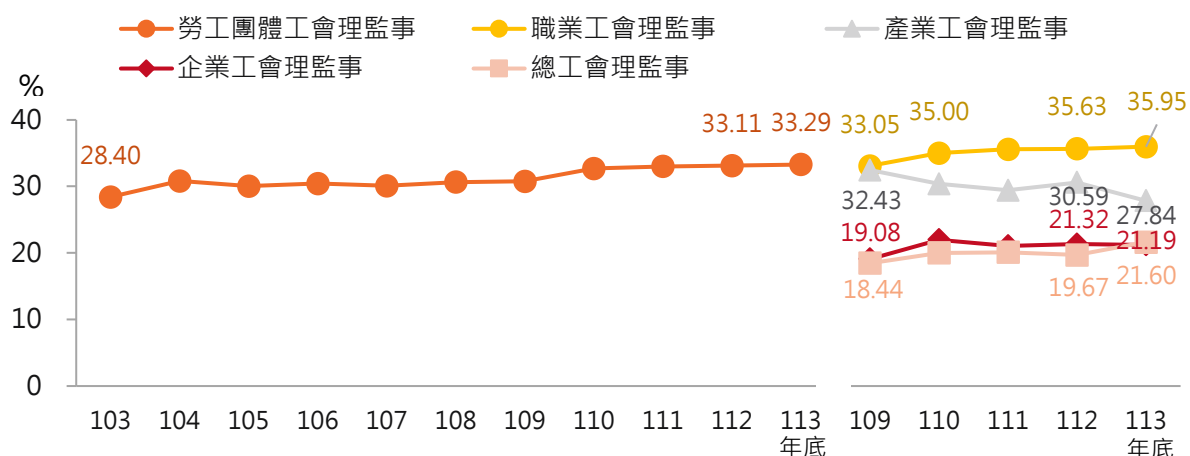


資料來源：本府社會局

## 團體代表(五)-工會理、監事

本市 113 年底勞工團體工會理監事女性所占比率為 33.29%，近 10 年來占比呈增加趨勢，較 103 年底增 4.89 個百分點。觀察各類團體理監事女性所占比率，僅職業工會占 35.95% 超過 1/3；與 109 年底相較，除產業工會理監事女性占比減少 4.59 個百分點外，其餘團體皆有成長，其中以總工會理監事女性所占比率增 3.16 個百分點最多。

團體代表-女性所占比率

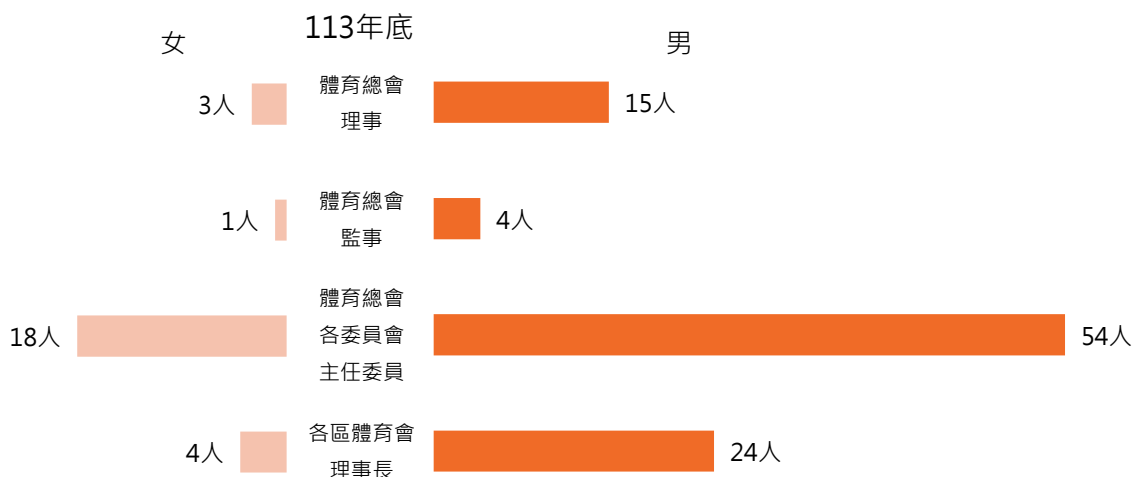


資料來源：本府勞工局

備註：1.111 年起統計多元性別分類，惟數據皆為 0。  
2.各類團體資料自 109 年起統計。

## 團體代表(六)-體育總會理監事、主任委員及各區體育會理事長

本市 113 年底體育總會理事、監事、各委員會主任委員女性所占比率分別為 16.67%、20.00% 及 25.00%，而各區體育會理事長女性所占比率為 14.29%；各項職務女性所占比率均未達 1/3。

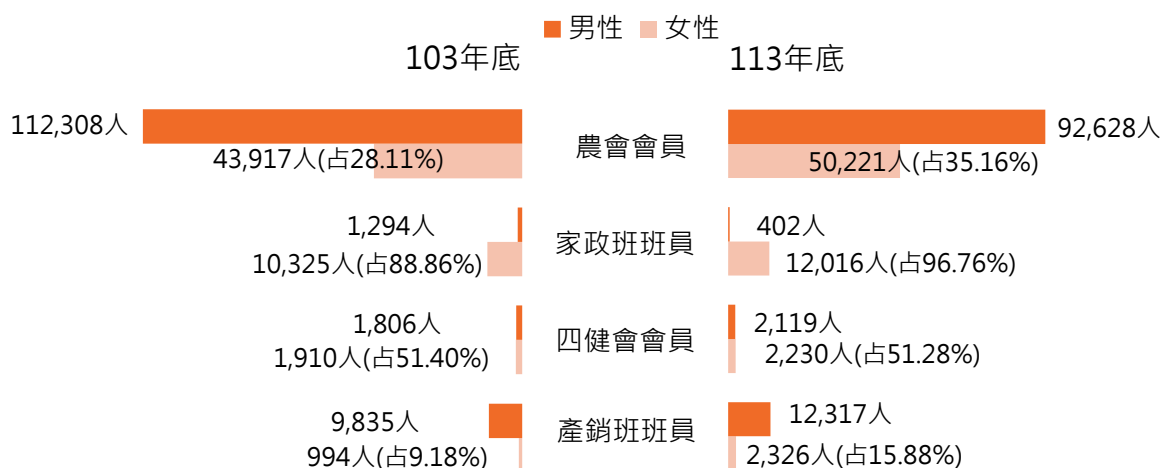


資料來源：本府運動局



## 農會所屬人員

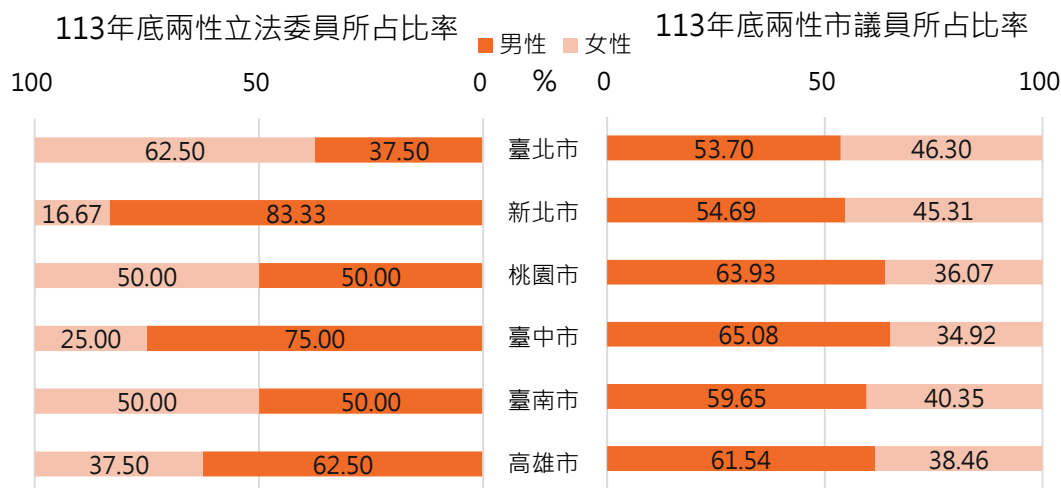
本市 113 年底農會女性會員 5 萬 221 人(占 35.16%)，產銷班女性班員 2,326 人(占 15.88%)，兩者女性占比皆低於 5 成，而四健會女性會員 2,230 人(占 51.28%)，家政班女性班員達 1 萬 2,016 人(占 96.76%)，為男性班員之 29.89 倍；與 103 年底相較，除四健會女性會員減 0.12 個百分點外，餘女性占比皆成長，以家政班女性班員增 7.90 個百分點最多。



資料來源：本府農業局

## 民意代表

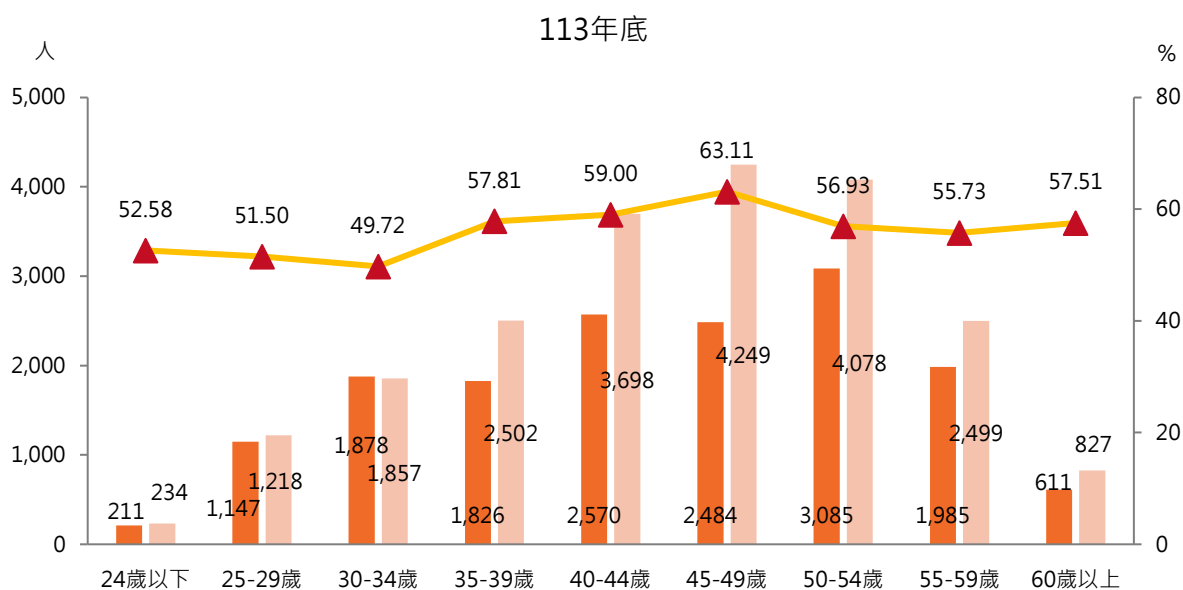
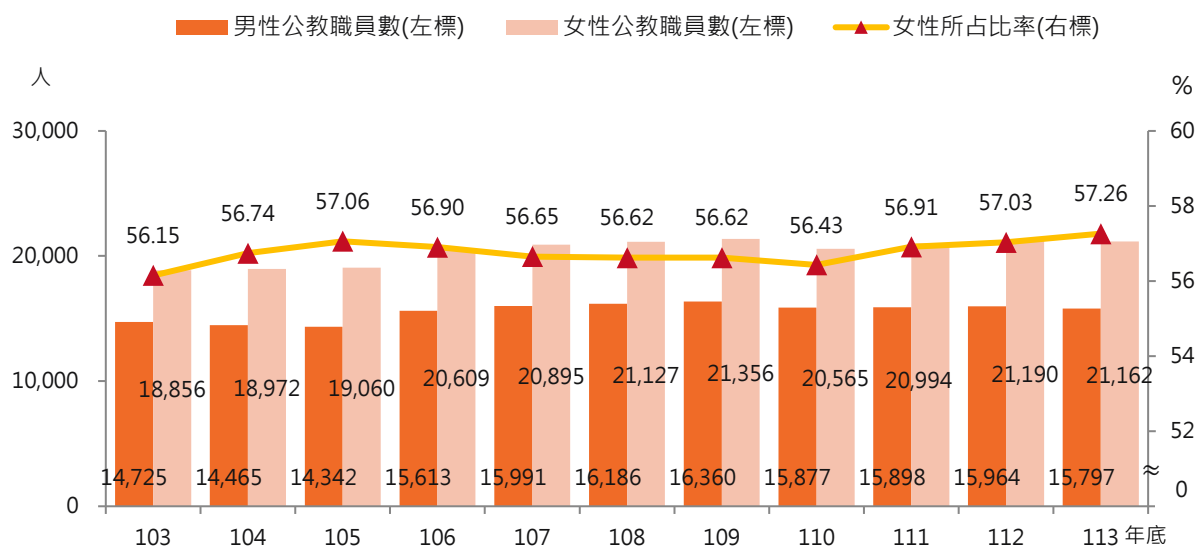
本市 113 年底民意代表立法委員 8 人，其中男性 6 人，女性 2 人；市議員總席次 63 人，其中男性 41 人，女性 22 人。六都女性立法委員所占比率以臺北市 62.50% 最高，臺南市及桃園市 50.00% 次之，本市 25.00% 居第 5；而女性市議員所占比率亦以臺北市 46.30% 最高，新北市 45.31% 次之，本市 34.92% 最低。



資料來源：立法院、各直轄市市議會

## 公教職員性別

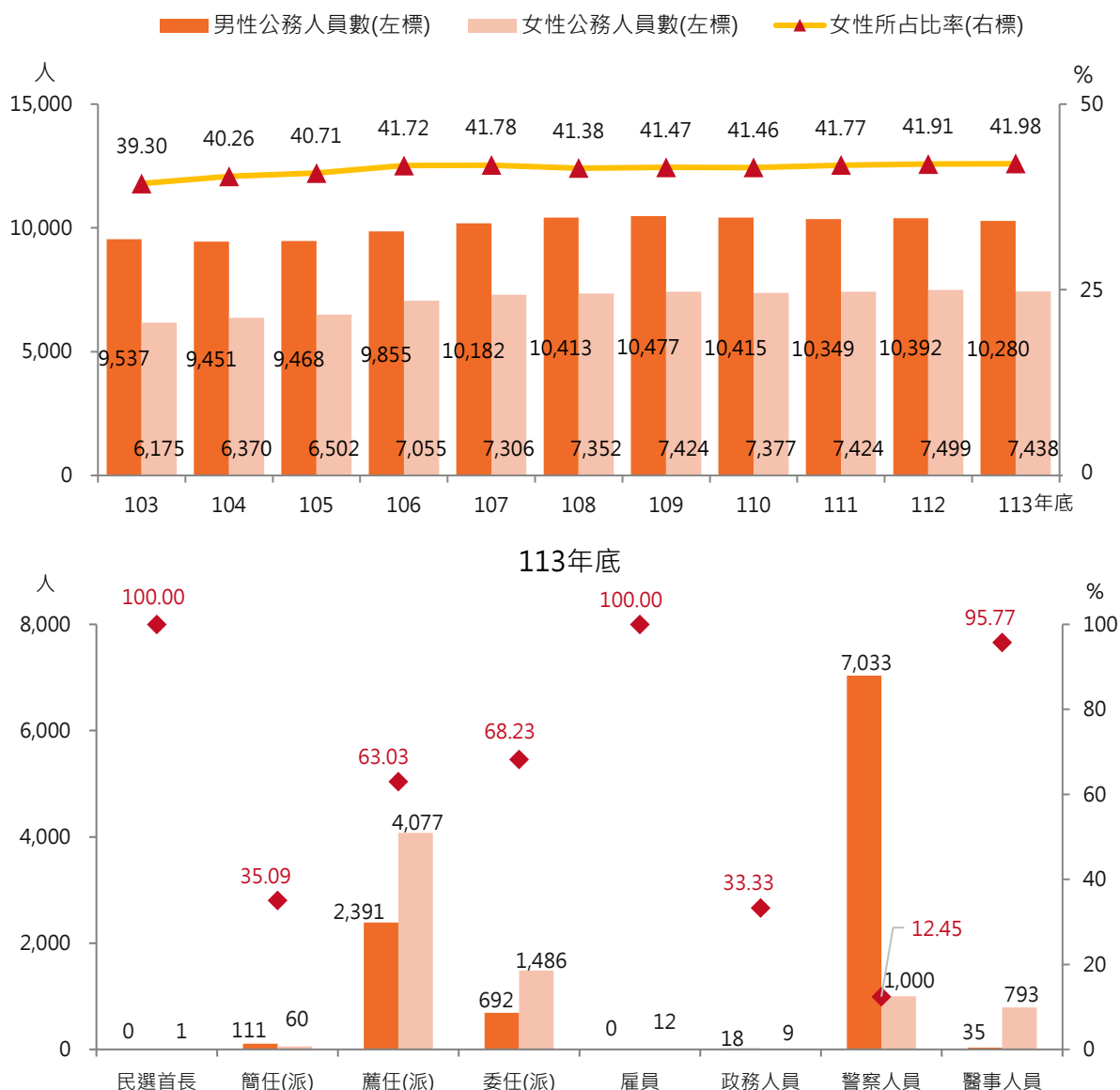
本府 113 年底公教職員計 3 萬 6,959 人，其中男性 1 萬 5,797 人，較 103 年底增 1,072 人(7.28%)，女性 2 萬 1,162 人，增 2,306 人(12.23%)，女性增幅較大；女性所占比率為 57.26%，增 1.11 個百分點，為近年來最高。以年齡層觀察，113 年底 40 歲以上男、女性公教職員占該性別公教職員比率分別已達 67.96%及 72.54%，其中男性以 50-54 歲 3,085 人(占男性公教職員 19.53%)最多，女性則以 45-49 歲 4,249 人(占女性公教職員 20.08%)最多；除 30-34 歲，各年齡層女性人數皆高於男性，以 45-49 歲高出 1,765 人最多，女性所占比率達 6 成 3。



資料來源：本府人事處及教育局

## 公務人員性別

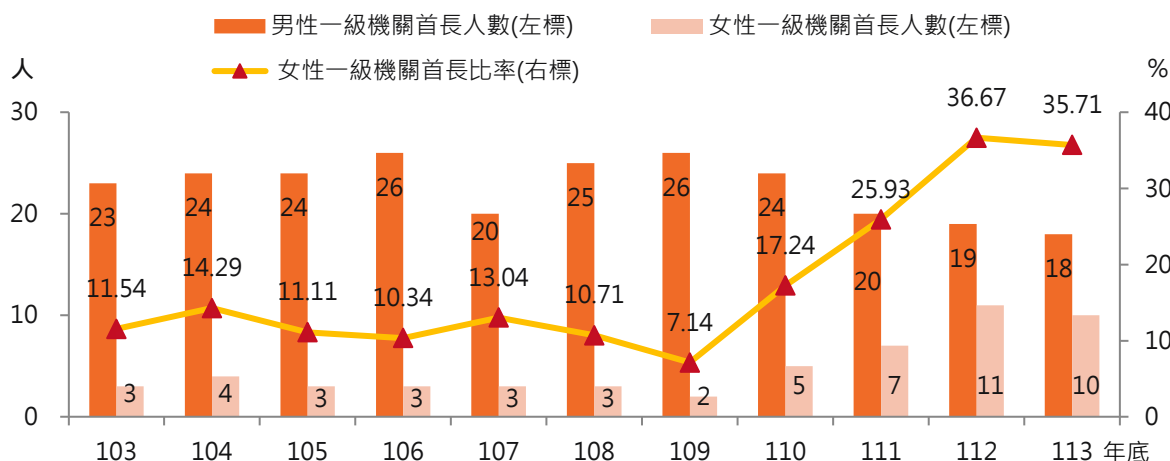
本府 113 年底公務人員 1 萬 7,718 人，其中男性為 1 萬 280 人，女性為 7,438 人，以往公務人員國家考試部分類科因工作性質特殊，存在男遠多於女之情形，後因各考試逐漸取消男女比例限制，113 年底女性公務人員所占比率 41.98%，較 103 年底 39.30% 上升 2.68 個百分點，兩性差距縮小。以官等別觀察，女性簡任公務人員 60 人，所占比率為 35.09%；薦任及委任公務人員則以女性居多，占比分別為 63.03%、68.23%；警察人員因早期性別比例限制及工作特性，仍多為男性，女性占比僅 12.45%；醫事人員則以女性為多數，所占比率為 95.77%。



資料來源：本府人事處及教育局

## 一級機關首長

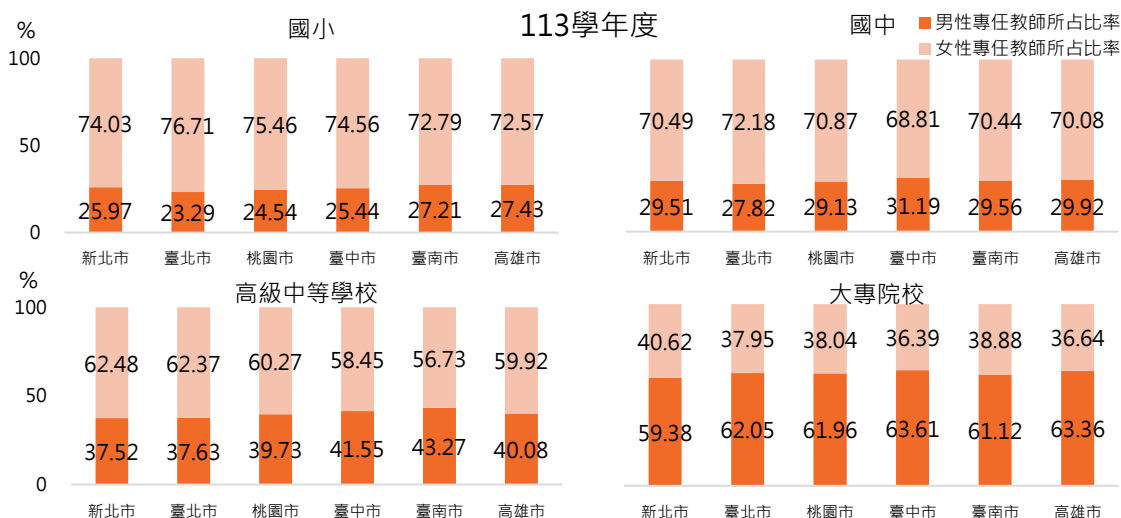
本府 113 年底一級機關男性首長為 18 人(占 64.29%)，較 103 年底減 5 人，女性一級機關首長為 10 人(占 35.71%)，則增 7 人。歷年一級機關首長男性比率均高於女性，其中 109 年底差距最大，自 110 年底起兩性差距有減少趨勢，112 年底女性一級機關首長比率突破 1/3，兩性差距 26.66 個百分點，為近年來最小。



資料來源：本府人事處

## 各級學校專任教師性別比率

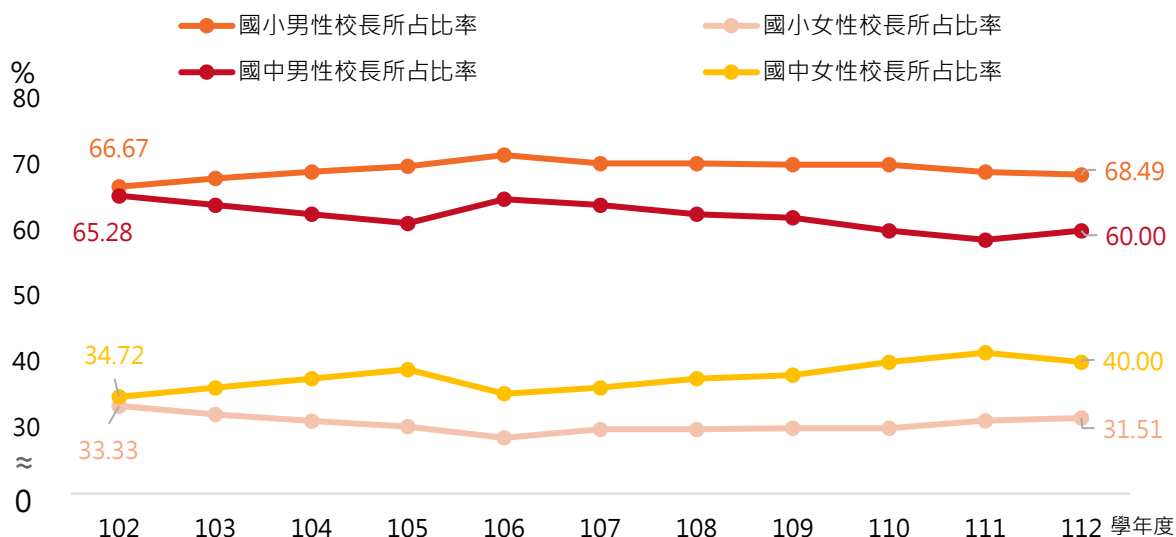
六都各級學校女性專任教師比率均隨學校層級往上而遞減，113 學年度國中、小女性專任教師所占比率皆高於 6 成 8，高級中等學校高於 5 成 6，而大專院校女性專任教師占比僅新北市超過 4 成；六都各級學校兩性專任教師所占比率差距最低分別為高雄市國小、臺中市國中、臺南市高級中等學校及新北市大專院校。



資料來源：教育部統計處

## 公私立中小學校長性別比率

本市 112 學年度國小女性校長所占比率為 31.51%，較 102 學年度降低 1.82 個百分點；國中女性校長所占比率 40.00%，則增加 5.28 個百分點；自 102 年後國小兩性校長所占比率差距皆大於國中。

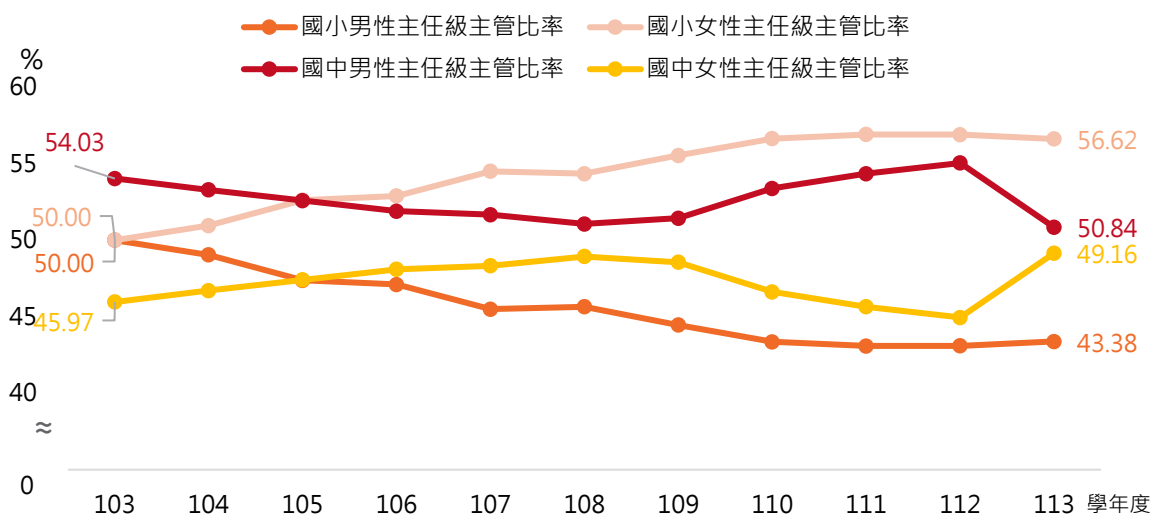


資料來源：教育部統計處

備註：113 學年度資料尚未產出。

## 公私立中小學主任級主管性別比率

本市國小女性主任級主管所占比率呈上升趨勢，113 學年度為 56.62%，較 103 學年度增 6.62 個百分點；國中女性主任級主管所占比率 49.16%，為 109 學年度以來首次回升，較 103 學年度增 3.19 個百分點。

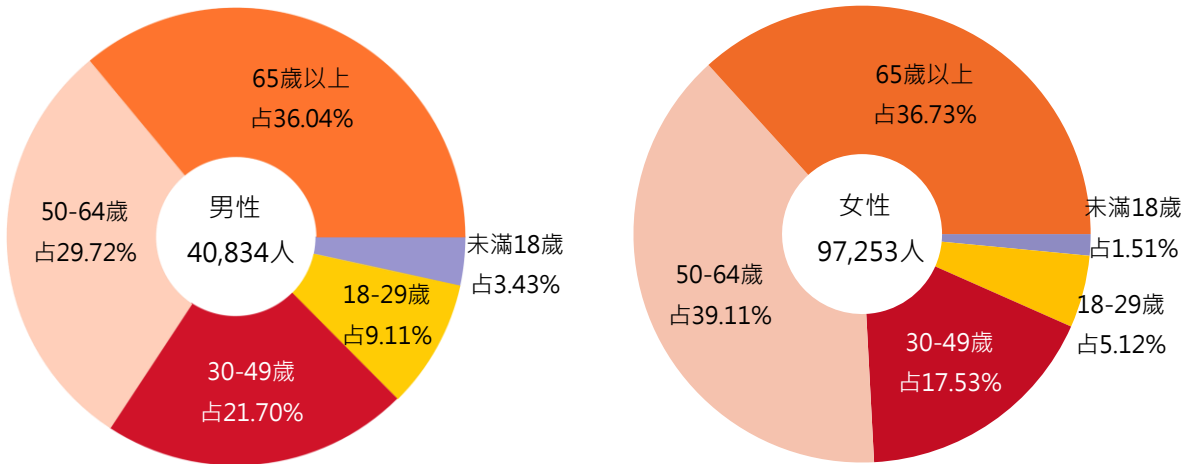


資料來源：本府教育局

## 推展志願服務志工人數

本府 113 年底推展志願服務志工人數為 13 萬 8,087 人，其中男性 4 萬 834 人 (占 29.57%)，女性 9 萬 7,253 人(占 70.43%)，女性為男性的 2.38 倍；以年齡別觀之，男性以 65 歲以上占 36.04% 為大宗，女性則以 50-64 歲占 39.11% 為大宗，兩性 50 歲以上志工人數占比分別為 6 成 6 與 7 成 6。

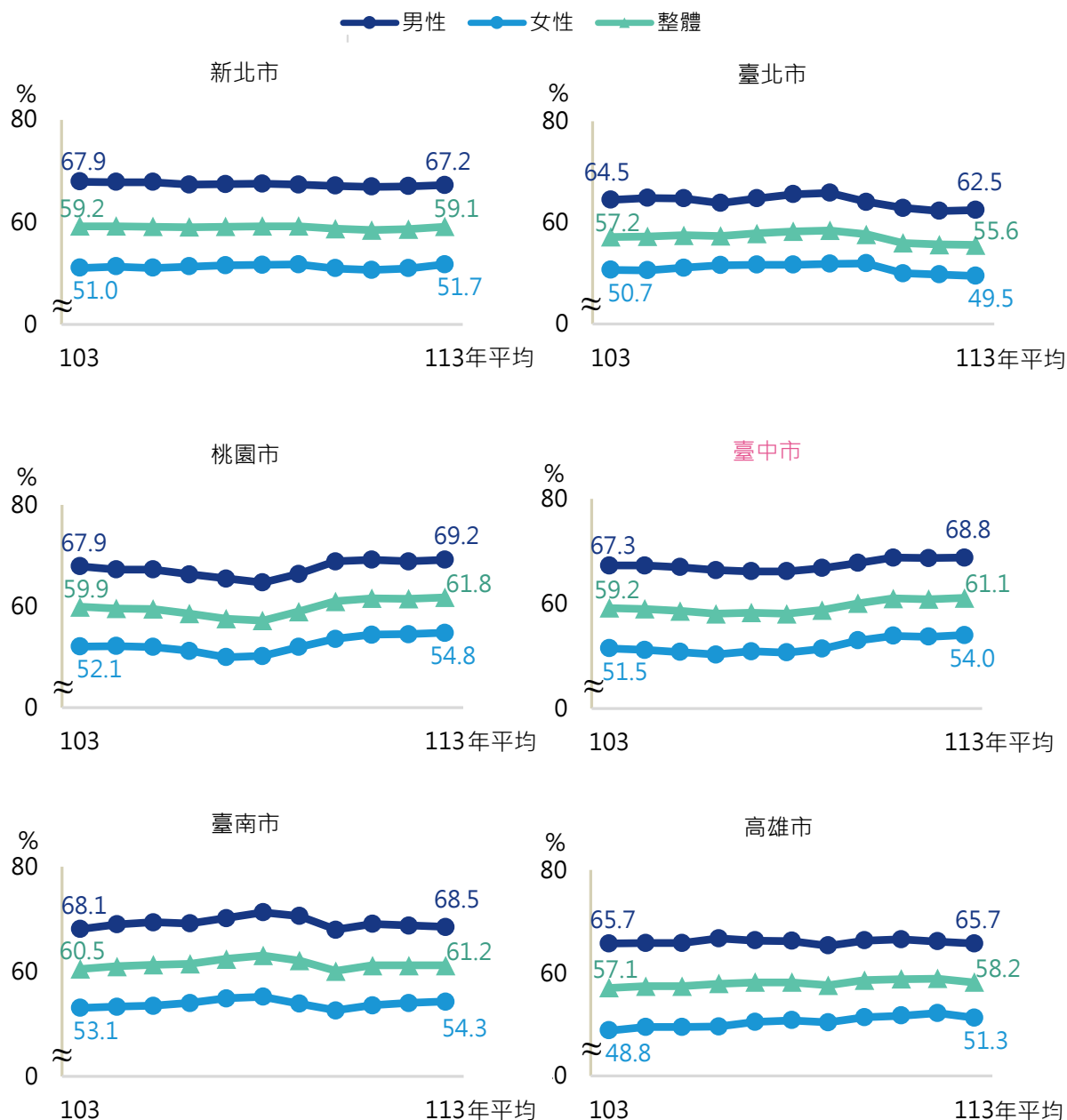
113年底



資料來源：本府社會局

## 勞動力參與率

本市 113 年勞動力參與率為 61.1%，於六都中僅低於桃園市及臺南市，排第 3，較 103 年增 1.9 個百分點；其中女性為 54.0%，亦排第 3，增 2.5 個百分點，男性為 68.8%，僅低於桃園市，排第 2，增 1.5 個百分點。本市歷年女性勞動力參與率皆低於男性，惟成長幅度較男性高，使兩性差距呈縮小趨勢，由 103 年差距為 15.8 個百分點，縮小至 113 年 14.8 個百分點。

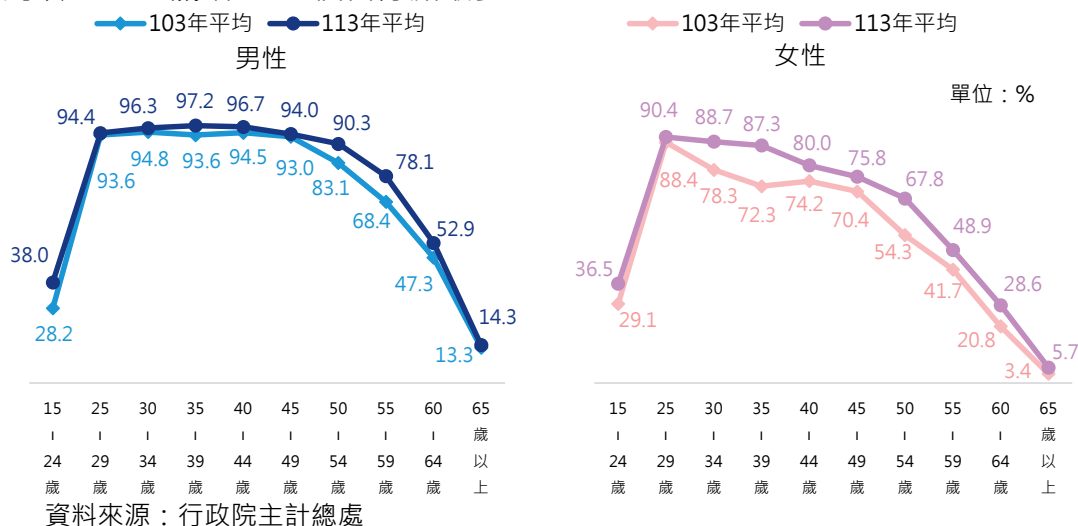


資料來源：行政院主計總處



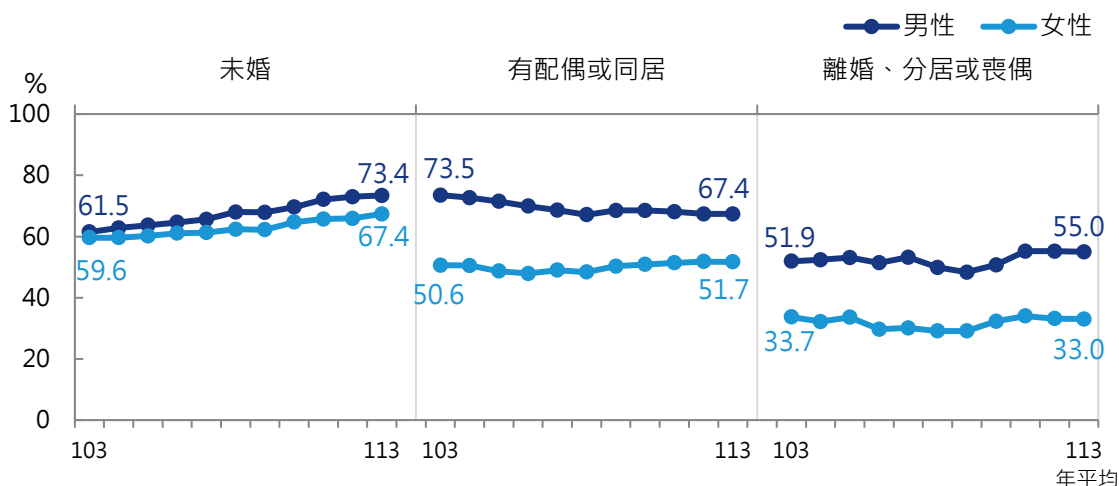
## 年齡別勞動力參與率

本市 113 年各年齡組勞動力參與率男性皆高於女性，以 55-59 歲年齡組相差 29.2 個百分點最多，其中男性自 40-44 歲起勞動力參與率隨年齡增加逐步降低，女性則自 25-29 歲達高峰後即一路下降，顯示女性離開勞動市場之年齡早於男性。與 103 年相較，男性及女性各年齡組勞動力參與率皆上升，男性以 15-24 歲增 9.8 個百分點最多，女性則以 35-39 歲增 15.0 個百分點最多。



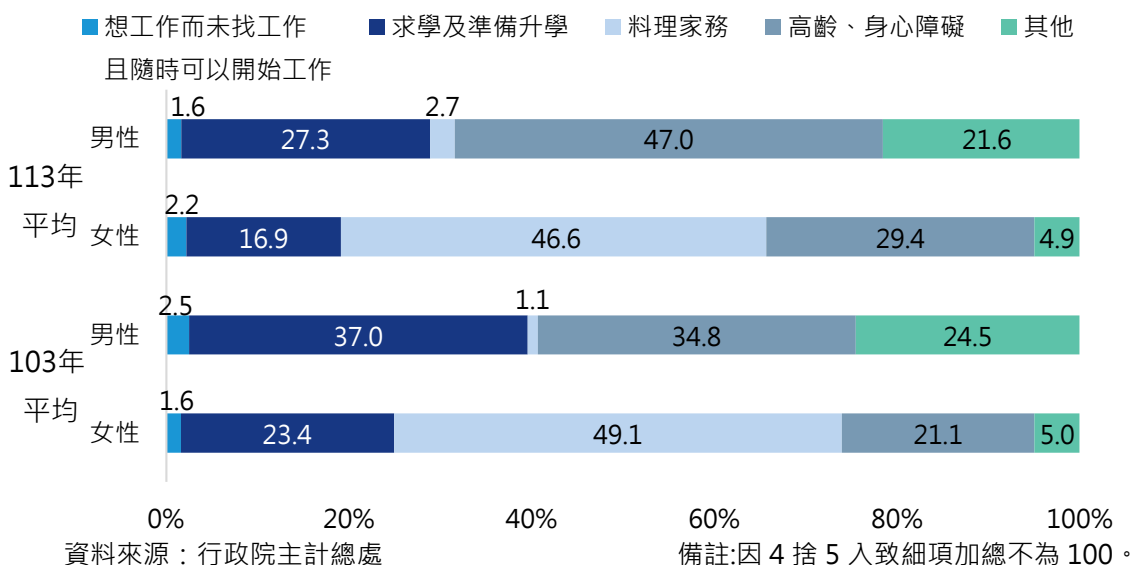
## 婚姻別勞動力參與率

本市 113 年男、女性未婚勞動力參與率(簡稱勞參率)分別為 73.4%、67.4%，兩性差距由 103 年 1.9 個百分點增加至 113 年 6.0 個百分點；女性有配偶或同居勞參率為 51.7%，除較未婚勞參率低 15.7 個百分點，亦明顯較男性 67.4% 低 15.7 個百分點，兩性差距近年有縮小趨勢；另男、女性在離婚、分居或喪偶勞參率相對較低，分別為 55.0%、33.0%，兩性差距由 18.2 個百分點增加至 22.0 個百分點。



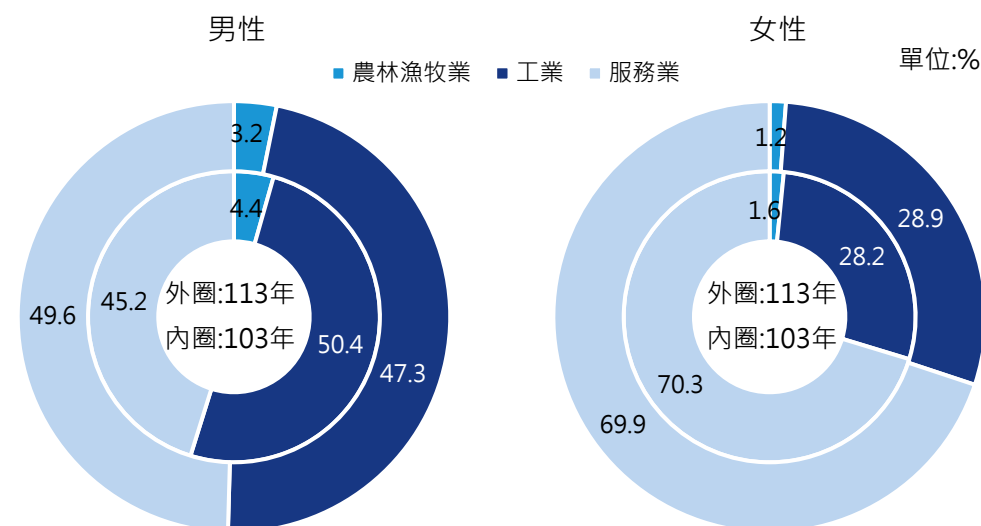
## 非勞動力結構

本市 113 年男性非勞動力未參與勞動原因以高齡、身心障礙占 47.0% 最多，求學及準備升學占 27.3% 次之；女性則以料理家務占 46.6% 最高，高齡、身心障礙占 29.4% 次之；與 103 年相較，男、女性皆以求學及準備升學減幅最大，分別減 9.7 個、6.5 個百分點，以高齡、身心障礙增幅最大，分別增 12.2 個、8.3 個百分點。



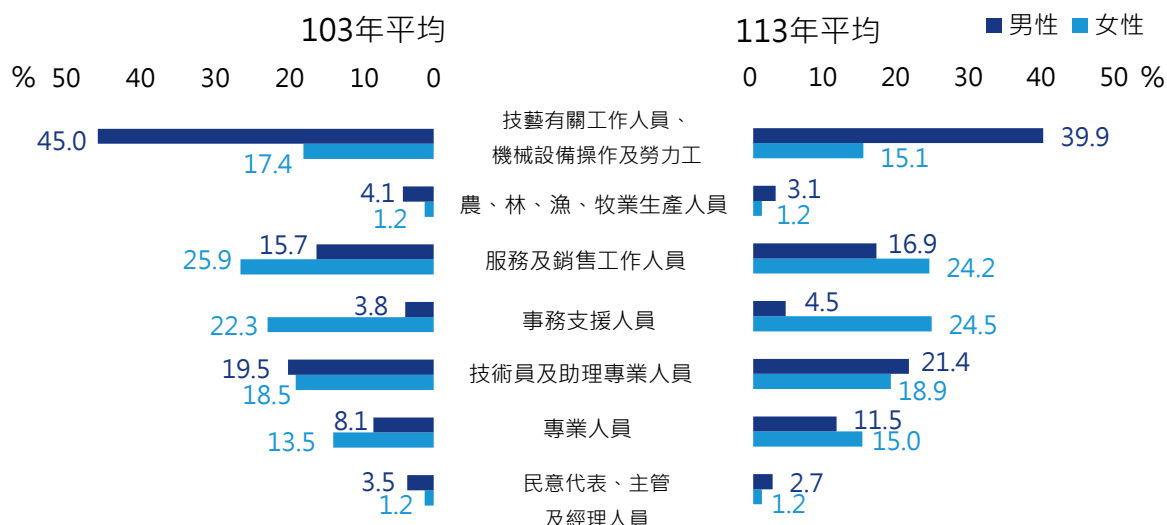
## 就業者行業結構

本市 113 年男性就業者從事服務業占比達 49.6%，較工業(占 47.3%)高出 2.3 個百分點，女性亦以服務業占 69.9% 最多，高於工業(占 28.9%)41.0 個百分點；與 103 年相較，女性就業者從事服務業所占比率減少 0.4 個百分點，同期間男性就業者從事服務業所占比率則增 4.4 個百分點。



## 就業者職業結構

本市 113 年男性就業者從事之職業以技藝有關工作人員、機械設備操作及勞力工占 39.9% 最高，技術員及助理專業人員占 21.4% 次之；女性則以事務支援人員占 24.5% 最高，服務及銷售工作人員占 24.2% 次之。與 103 年相較，男性以專業人員上升 3.4 個百分點最多，女性則以事務支援人員增加 2.2 個百分點最多。

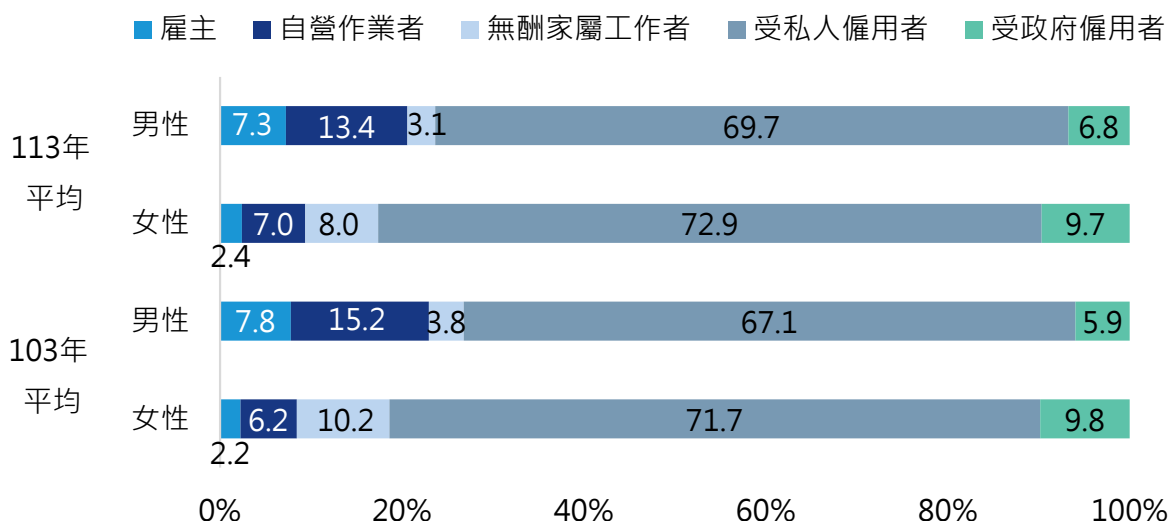


資料來源：行政院主計總處

備註：因 4 捨 5 入致細項加總不為 100。

## 就業者從業身分結構

本市 113 年就業者兩性從業身分皆以受私人僱用者為大宗，男性占 69.7%，女性占 72.9%；與 103 年相較，男性除受私人僱用者增 2.6 個百分點及受政府僱用者增 0.9 個百分點，餘從業身分皆呈下降，女性則除無酬家屬工作者下降 2.2 個百分點及受政府僱用者下降 0.1 個百分點，餘從業身分皆呈增加。

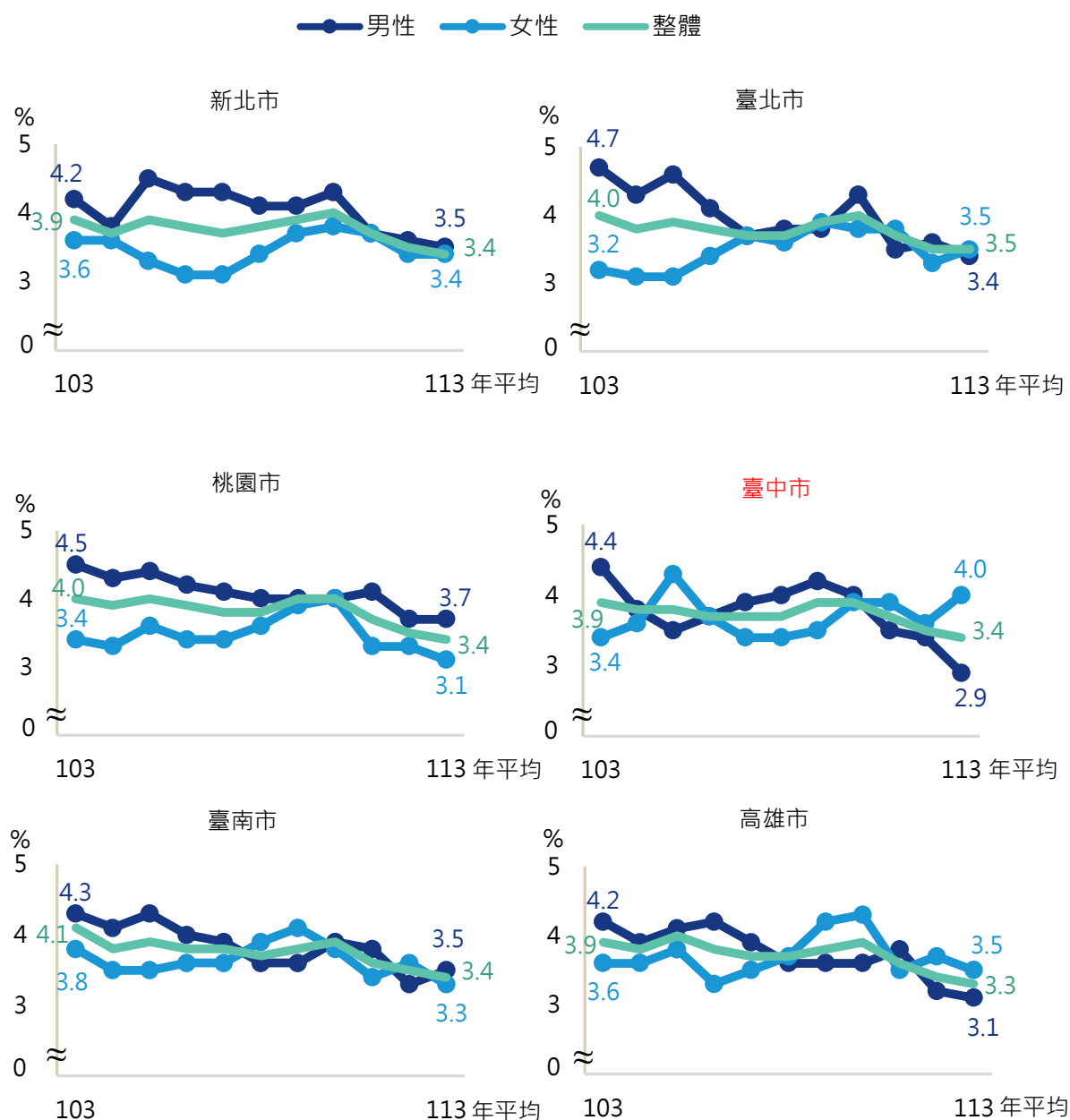


資料來源：行政院主計總處

備註：因 4 捨 5 入致細項加總不為 100。

## 失業率

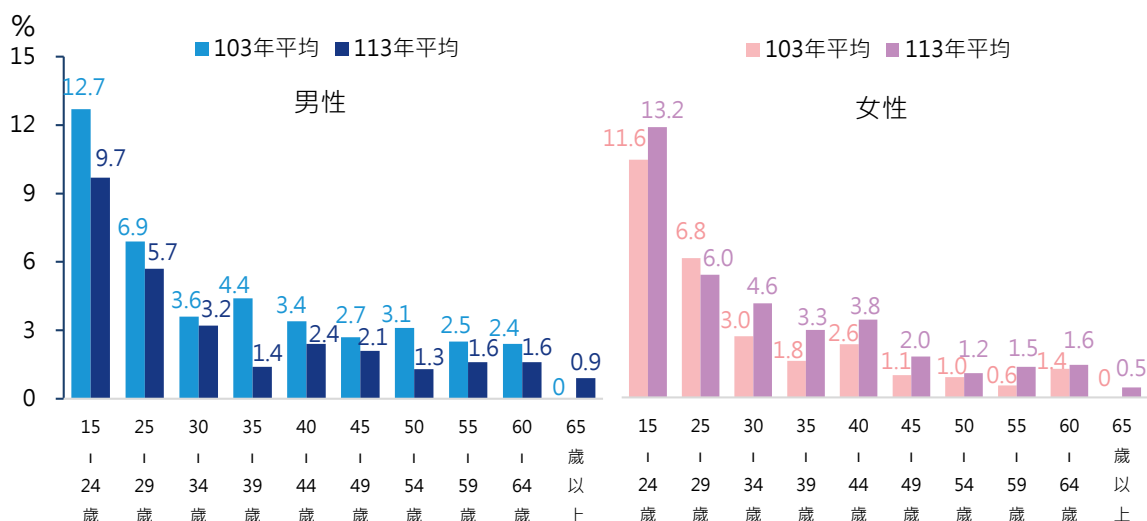
本市 113 年平均失業率為 3.4%，六都中以臺北市 3.5% 最高，本市與新北、桃園及臺南市並列，較高雄市高 0.1 個百分點，與 103 年相較，減 0.5 個百分點；其中男性失業率為 2.9%，為六都最低，大幅減 1.5 個百分點，女性失業率為 4.0%，為六都最高，增 0.6 個百分點；另，本市、臺北及高雄市女性失業率高於男性，兩性差距分別為 1.1、0.1 及 0.4 個百分點。



資料來源：行政院主計總處

## 年齡別失業率

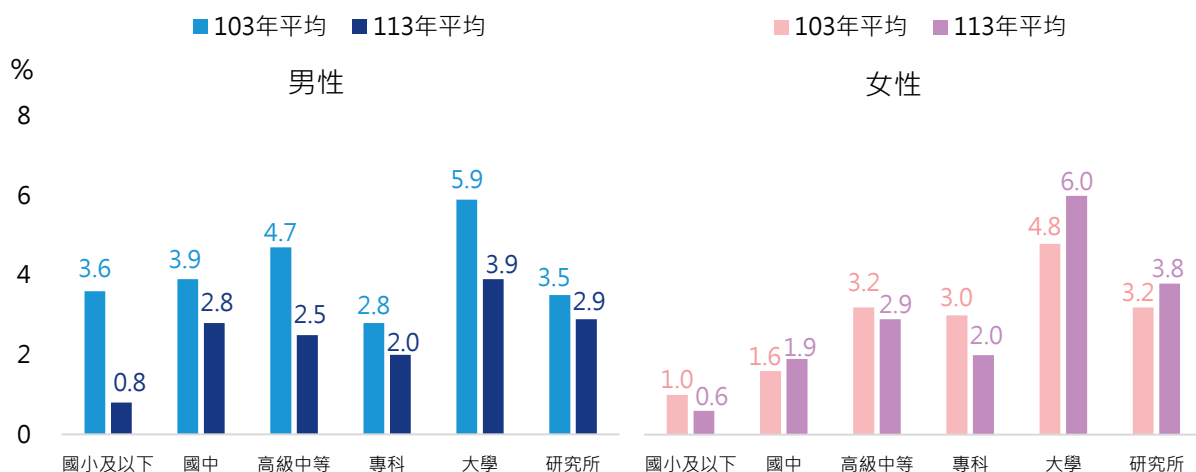
本市 113 年兩性皆以 15-24 歲年齡組失業率最高，男性為 9.7%，女性為 13.2%；其中 15-44 歲女性失業率皆高於男性，以 15-24 歲差距 3.5 個百分點最多；與 103 年相較，男性 15-64 歲 9 個年齡組失業率均呈下降，女性除 25-29 歲失業率減少 0.8 個百分點外，餘年齡組失業率皆呈上升。



資料來源：行政院主計總處

## 教育程度別失業率

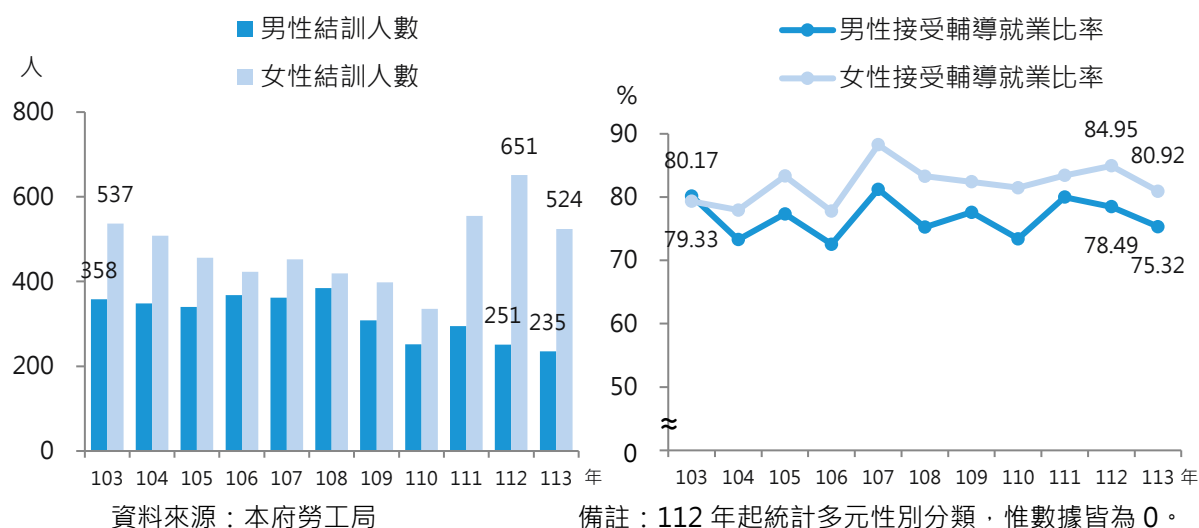
本市 113 年兩性各教育程度失業率皆以大學最高，男性為 3.9%，女性為 6.0%；與 103 年相較，男性各教育程度失業率皆下降，以國小及以下減 2.8 個百分點最多，女性僅國小及以下、高級中等及專科教育程度失業率呈下降，以專科減 1.0 個百分點最多。113 年女性高級中等、大學及研究所教育程度失業率皆高於男性，以大學教育程度差距 2.1 個百分點最多。



資料來源：行政院主計總處

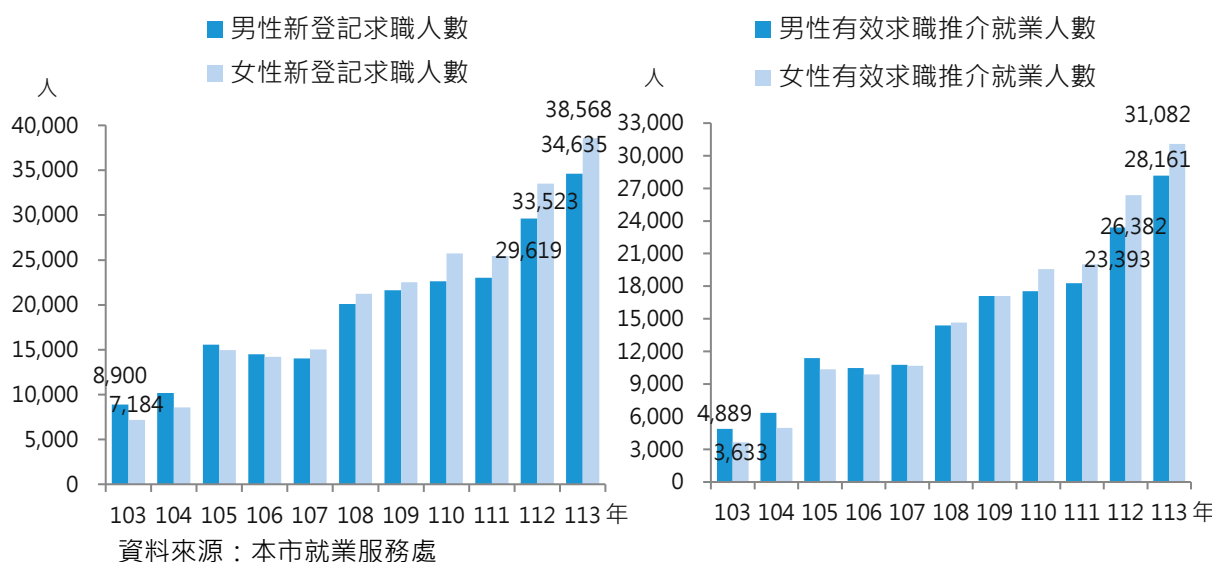
## 失業者參與職業訓練狀況

本市 113 年女性失業者參與職業訓練結訓人數 524 人，為男性 235 人之 2.23 倍，占結訓人數 69.04%，較 103 年增 9.04 個百分點，兩性差距增加；結訓後女性接受輔導就業比率為 80.92%，較男性高 5.60 個百分點，男、女性分別較 103 年減 4.85、增 1.59 個百分點。



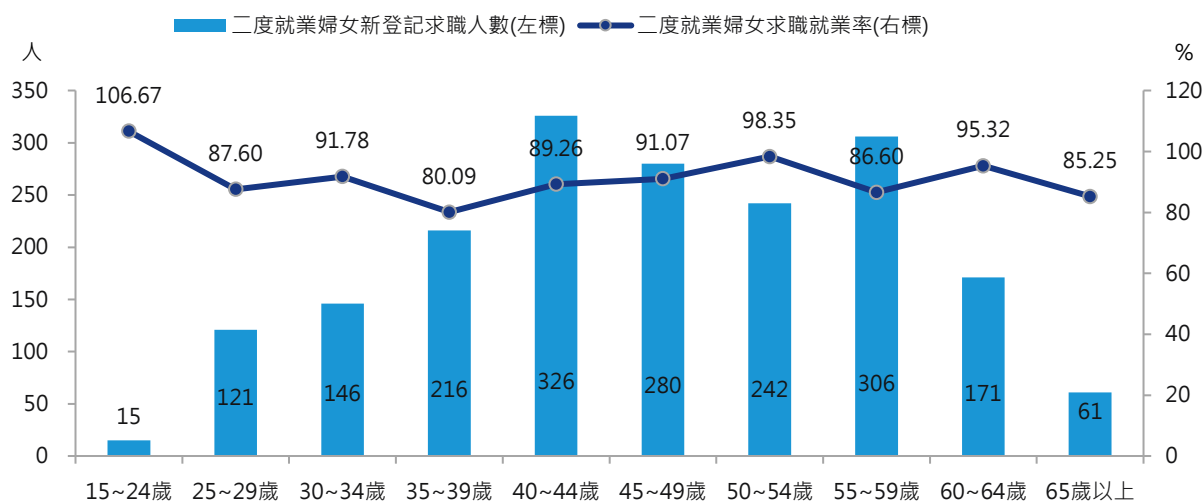
## 就業輔導

本市 113 年男、女性新登記求職人數分別為 3 萬 4,635 人(占 47.31%)及 3 萬 8,568 人(占 52.69%)，自 107 年起皆以女性居多；在有效求職推介就業人數方面，113 年男、女性分別為 2 萬 8,161 人(占 47.53%)及 3 萬 1,082 人(占 52.47%)，亦以女性居多，惟女性占比較 112 年減 0.53 個百分點。



## 二度就業婦女就業狀況

本市 113 年二度就業婦女新登記求職人數 1,884 人，以 40-44 歲年齡組 326 人(占 17.30%)最多，55-59 歲年齡組 306 人(占 16.24%)次之，45-59 歲年齡組 280 人(占 14.86%)再次之；求職就業率以 15-24 歲年齡組 106.67%最高，50-54 歲年齡組 98.35%次之，60-64 歲年齡組 95.32%再次之。

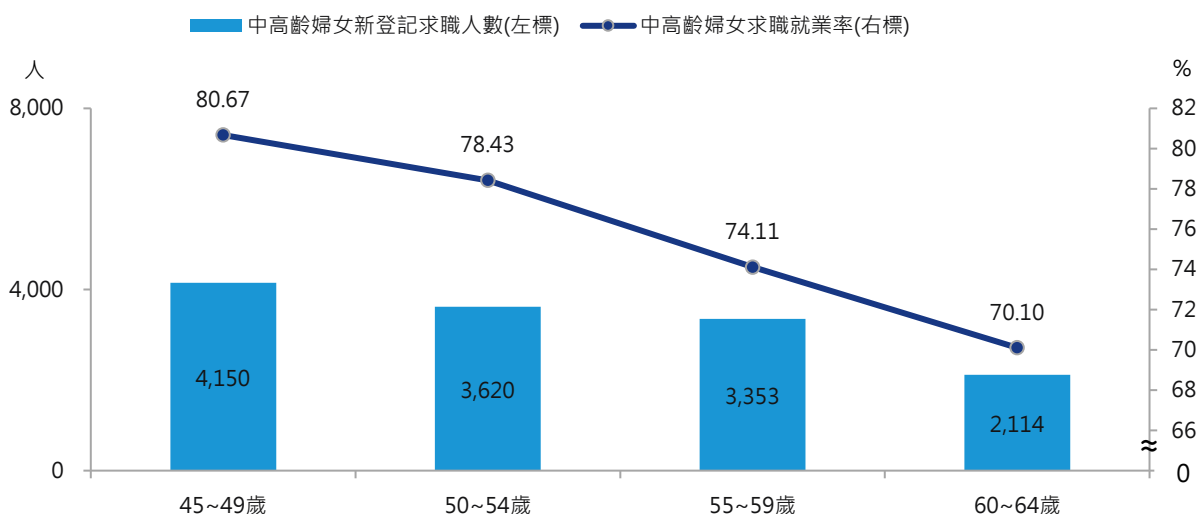


資料來源：本市就業服務處

備註：求職就業率=有效求職推介就業人數/新登記求職人數\*100。

## 中高齡婦女就業狀況

本市 113 年中高齡婦女新登記求職人數為 1 萬 3,237 人，以 45-49 歲年齡組 4,150 人(占 31.35%)最多，其次為 50-54 歲 3,620 人(占 27.35%)；求職就業率以 45-49 歲年齡組 80.67%最高，隨年齡增加而減少，60-64 歲為 70.10%最低。

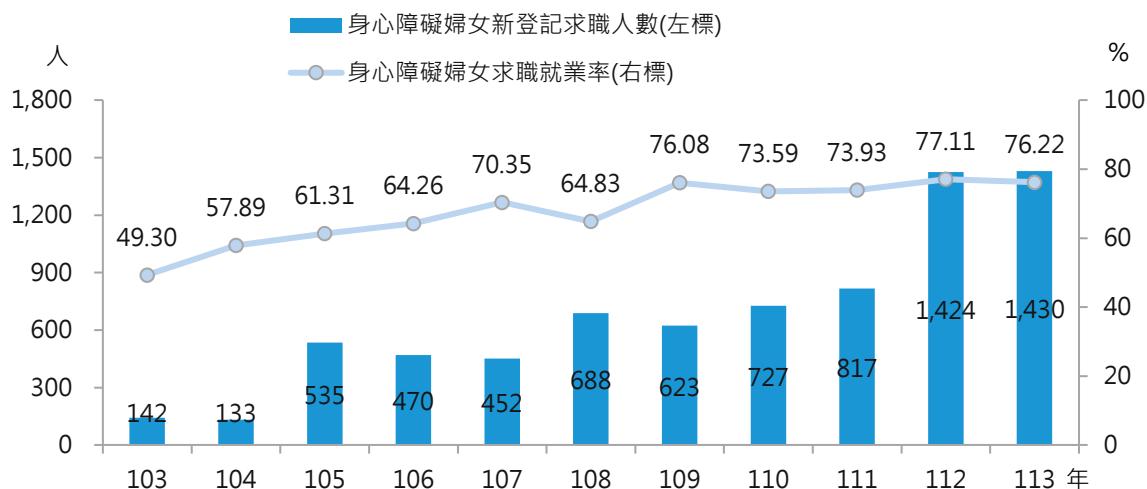


資料來源：本市就業服務處



## 身心障礙婦女就業狀況

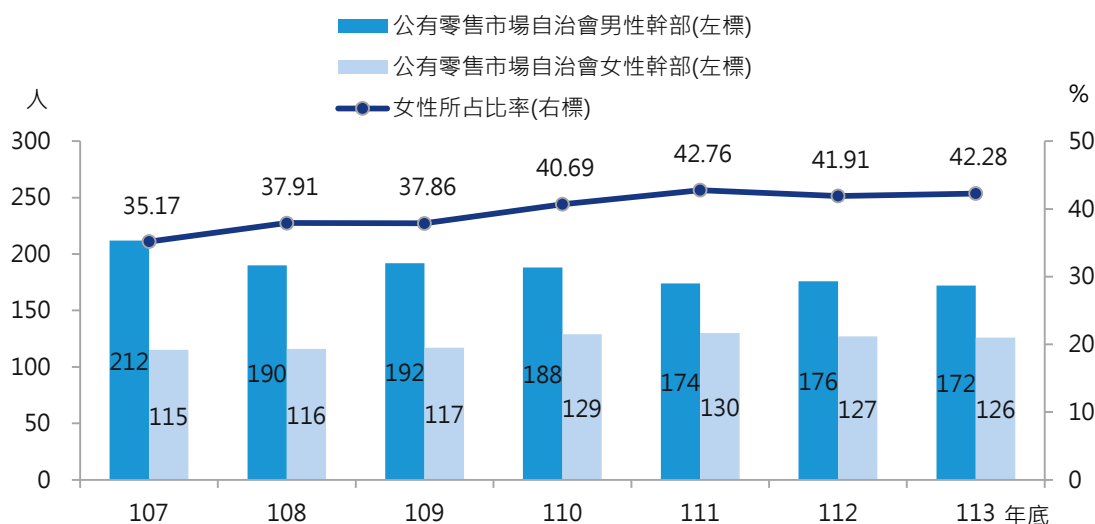
本市各就業服務站為協助身心障礙者順利就業，提供專業就業服務員「一案到底」服務，幫助身心障礙者儘早找到工作，並且進入職場穩定工作。自 112 年起，身心障礙婦女新登記求職人數破千人，113 年為 1,430 人，較 103 年增 1,288 人(907.04%)，求職就業率為 76.22%，增 26.92 個百分點。



資料來源：本市就業服務處

## 公有零售市場自治會幹部

本市 113 年底公有零售市場自治會幹部為 298 人，其中男性 172 人(占 57.72%)、女性 126 人(占 42.28%)，歷年皆以男性為大宗，分別較 107 年底減 40 人(-18.87%)、增 11 人(9.57%)，另女性所占比率增 7.11 個百分點，兩性差距減少。

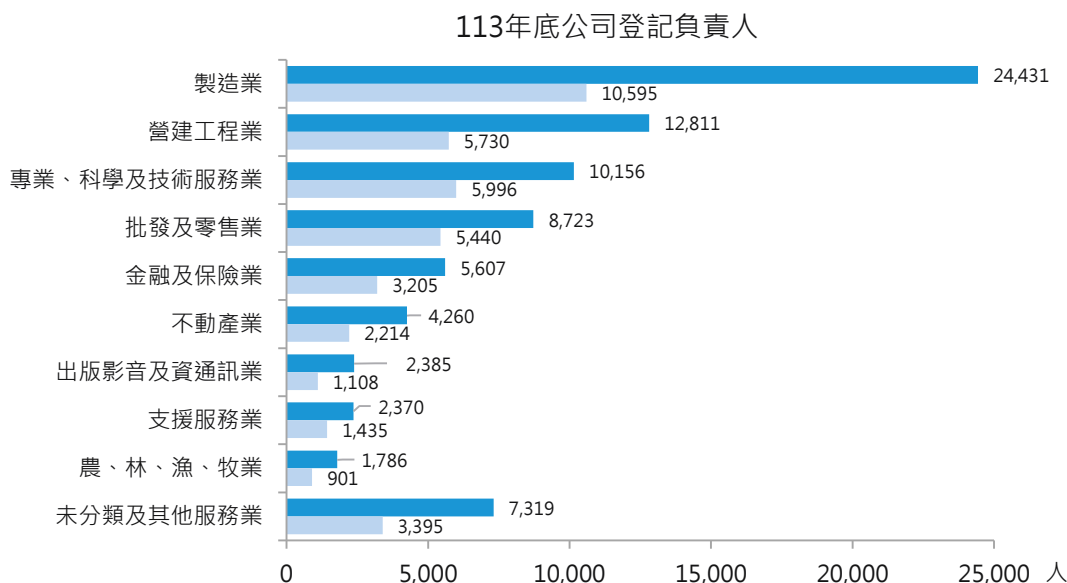
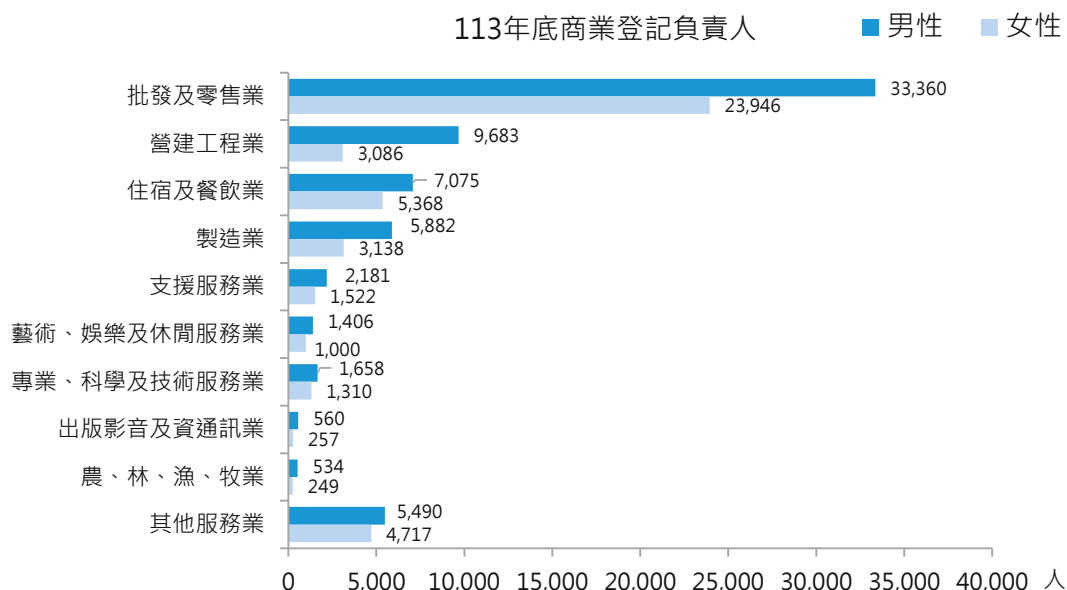


資料來源：本府經濟發展局

備註：資料自 107 年起統計。

## 商業及公司登記負責人

本市 113 年底商業登記負責人為 11 萬 2,422 人，其中男性 6 萬 7,829 人(占 60.33%)，各行業皆以男性居多，男、女性負責人皆以批發及零售業為大宗，分別占該性別 49.18%、53.70%，其次男性為營建工程業(占 14.28%)，女性則為住宿及餐飲業(占 12.04%)。公司登記負責人為 11 萬 9,867 人，其中男性 7 萬 9,848 人(占 66.61%)；男、女性負責人皆以製造業為大宗，分別占該性別 30.60%、26.47%，其次男性為營建工程業(占 16.04%)，女性則為專業、科學及技術服務業(占 14.98%)。

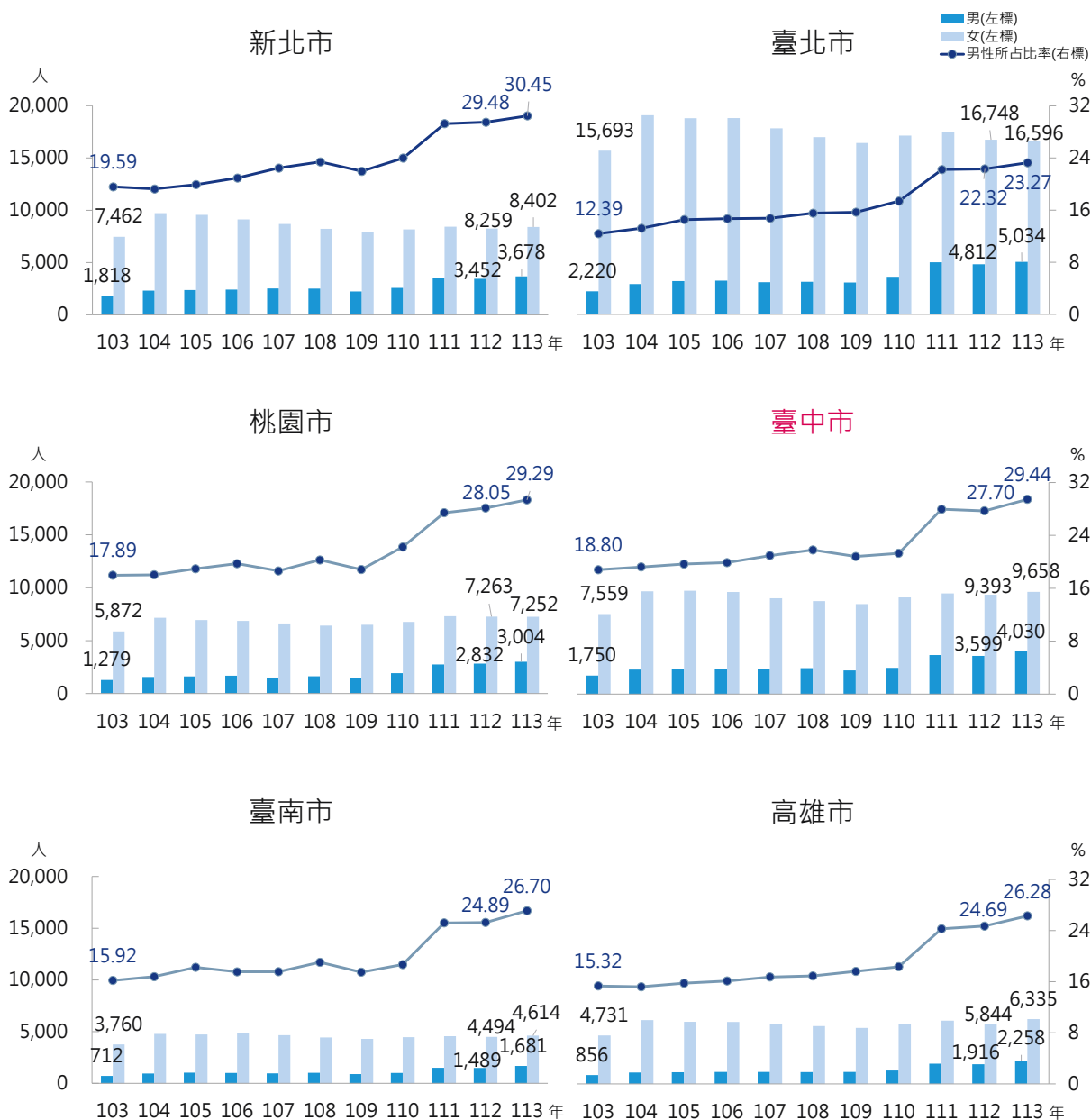


資料來源：本府經濟發展局

備註：不包含無法判定性別者。

## 申請就業保險育嬰留職停薪津貼狀況

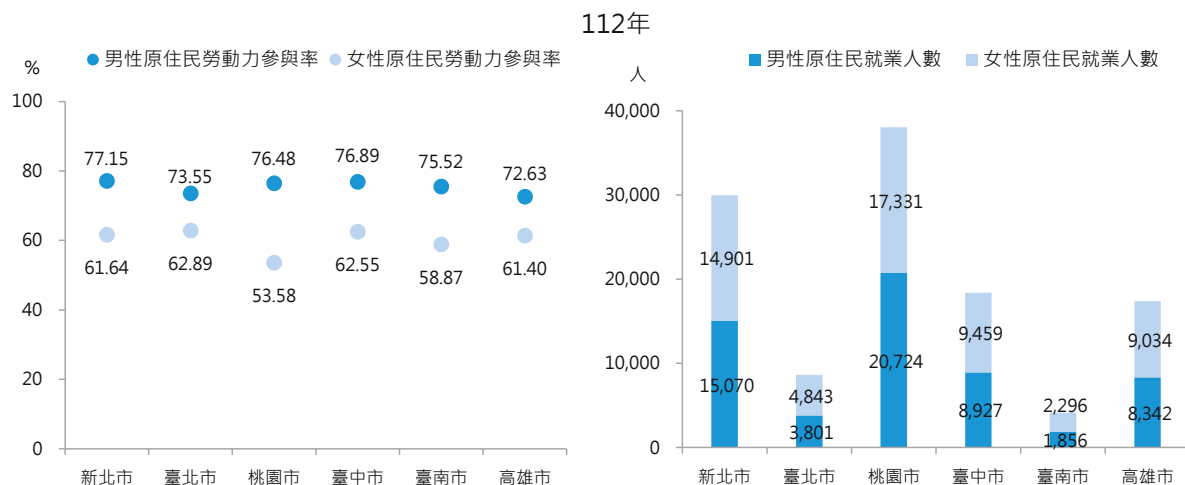
113 年六都申請就業保險育嬰留職停薪津貼初次核付人數皆以女性為大宗，而本市初次核付人數 1 萬 3,688 人，其中男性 4,030 人(占 29.44%)、女性 9,658 人(占 70.56%)，兩性皆居六都第 2；觀察男性所占比率，以新北市占 30.45%最高，本市居第 2；與 103 年相較，六都初次核付男性人數皆增加逾一倍，以臺北市增 2,814 人(126.76%)最多，本市增 2,280 人(130.29%)次之；女性人數亦皆有成長，以本市增 2,099 人(27.77%)最多，其次高雄市增 1,604 人(33.90%)，惟女性增幅皆小於男性。



資料來源：勞動部勞工保險局

## 原住民勞動狀況

本市 112 年男性原住民勞動力參與率 76.89%，居六都第 2，高於全國平均 4.55 個百分點，女性勞動力參與率 62.55%，亦居六都第 2，高於全國平均 5.49 個百分點，六都原住民勞動力參與率男性皆高於女性。112 年本市原住民就業人數 1 萬 8,386 人，其中女性就業人數占 51.45%(9,459 人)，占比居六都第 4。

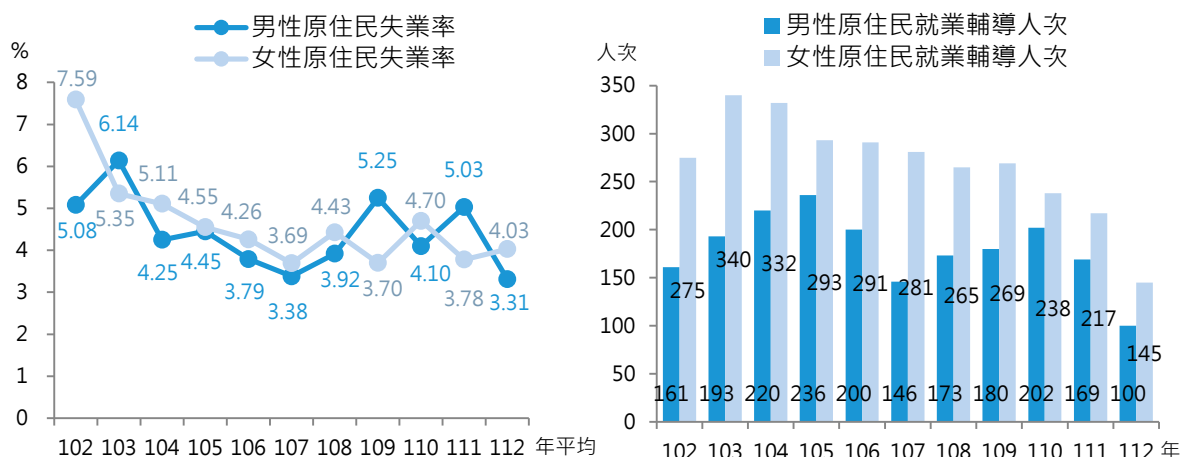


資料來源：行政院原住民族委員會

備註：113 年資料尚未產出。

## 原住民失業率及就業輔導

本市 112 年男性原住民失業率為 3.31%，較 102 年減 1.77 個百分點，女性為 4.03%，亦減 3.56 個百分點。本府原住民族事務委員會 112 年辦理原住民就業輔導計 245 人次，其中男性 100 人次(占 40.82%)，女性 145 人次(占 59.18%)，歷年來輔導女性原住民就業人次皆多於男性。

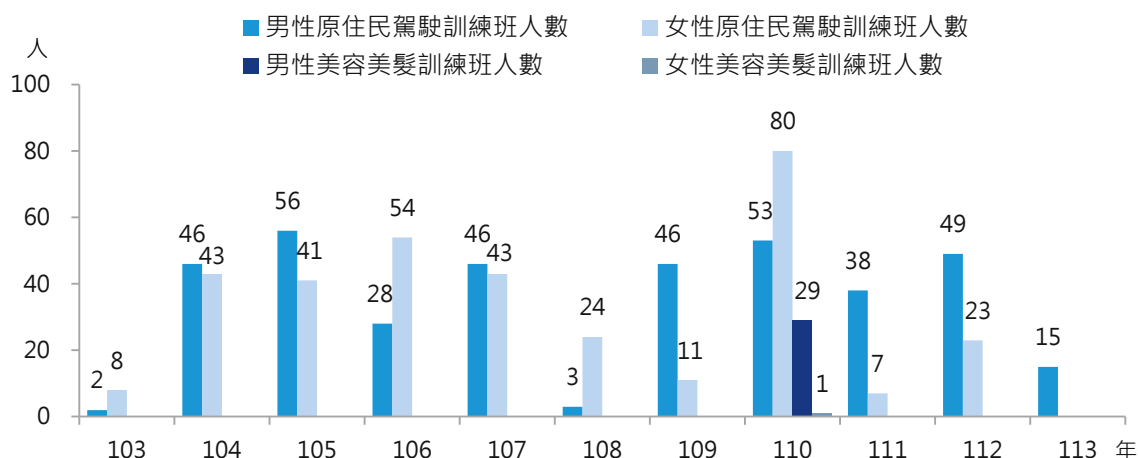


資料來源：行政院原住民族委員會

備註：113 年資料尚未產出。

## 原住民職業訓練

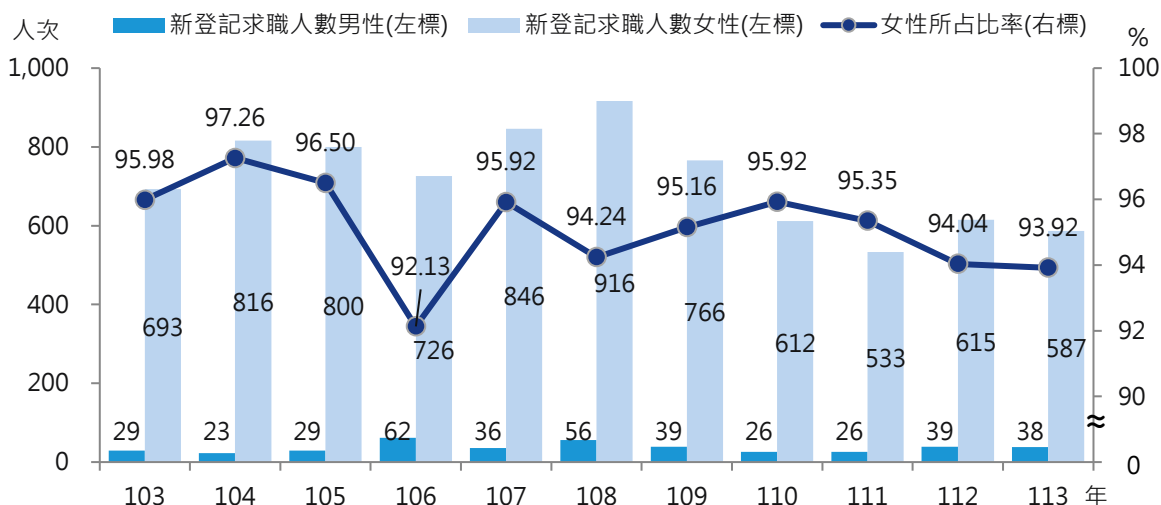
為協助原住民增進就業所需之工作技能與知識，本市配合就業市場需求辦理職業訓練，促進原住民就業。本府原住民族事務委員會所辦職業訓練班除 110 年增辦美容美髮班外，其餘皆為駕駛訓練班，113 年學員計 15 人，皆為男性，近 3 年訓練班皆以男性居多。



資料來源：本府原住民族事務委員會

## 新住民就業狀況

本市 113 年新住民(不含大陸及港澳地區配偶)新登記求職人數為 625 人次，因新住民人口以女性占多數，新登記求職亦以女性 587 人次(占 93.92%)為大宗，較 103 年減 106 人(-15.30%)，而男性 38 人(占 6.08%)，增 9 人(31.03%)；另女性所占比率減 2.06 個百分點。

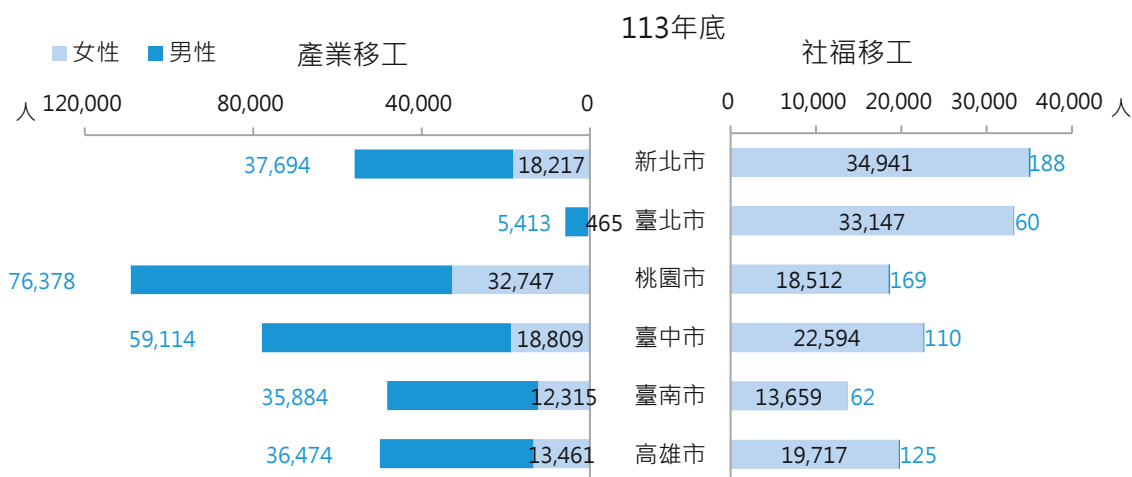


資料來源：本市就業服務處

備註：本項之新住民不含大陸及港澳地區配偶。

## 受聘僱移工

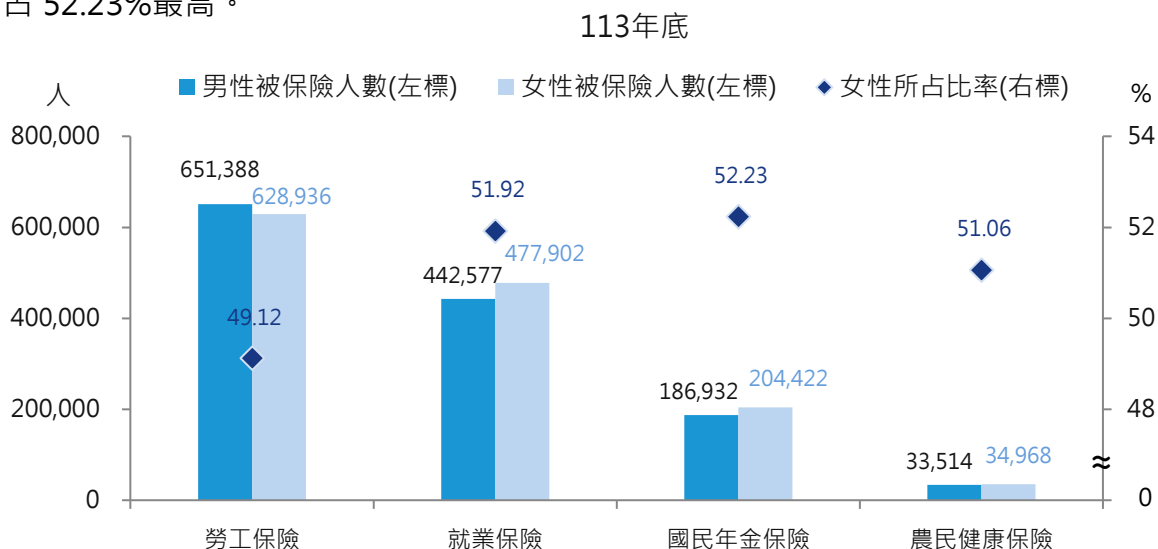
本市 113 年底產業移工人數 7 萬 7,923 人，以男性 5 萬 9,114 人(占 75.86%)居多，為女性之 3.14 倍，社福移工人數 2 萬 2,704 人，則以女性 2 萬 2,594 人(占 99.52%)居多，為男性之 250.40 倍；六都中，臺北市以女性社福移工為主，占該市總移工數之 84.81%，其餘直轄市皆以男性產業移工為大宗，以桃園市占該市總移工數之 59.76%最多，本市 58.75%次之。



資料來源：勞動部統計處

## 主要社會保險被保險人狀況

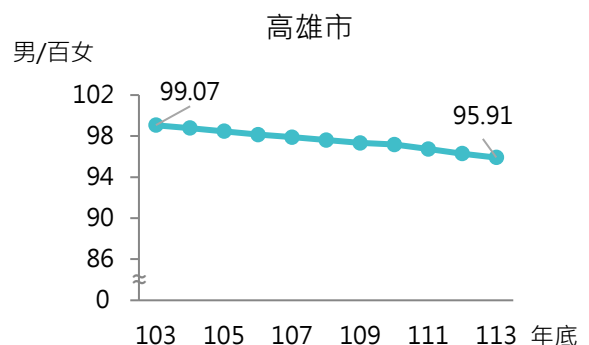
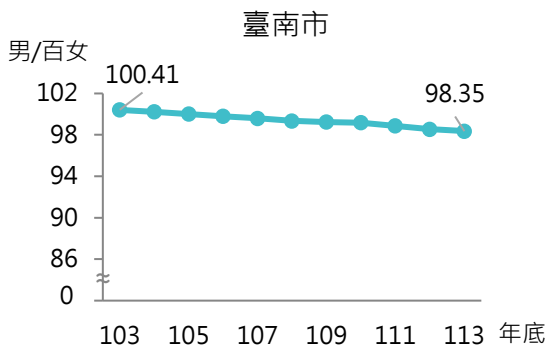
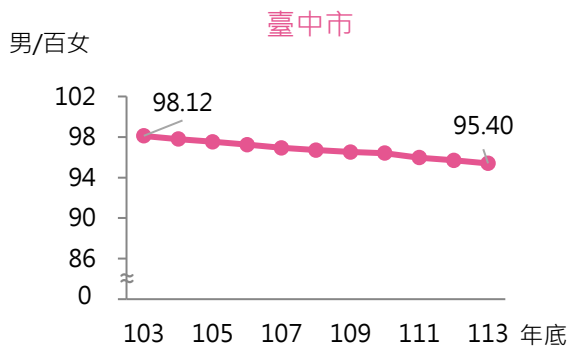
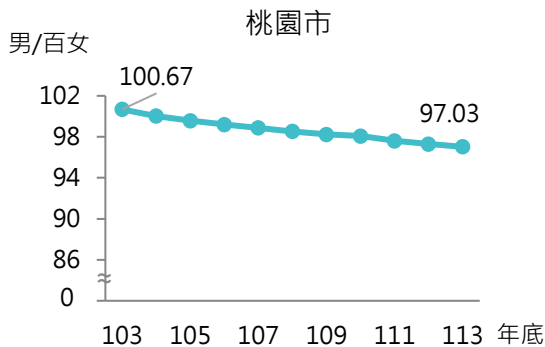
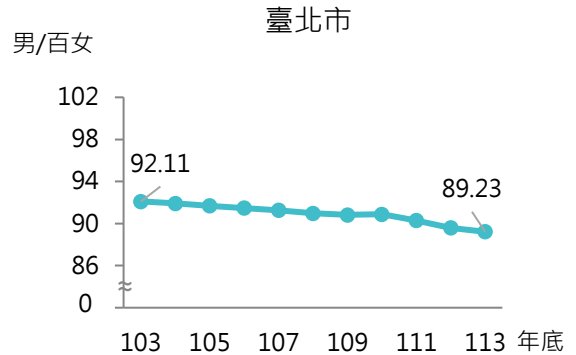
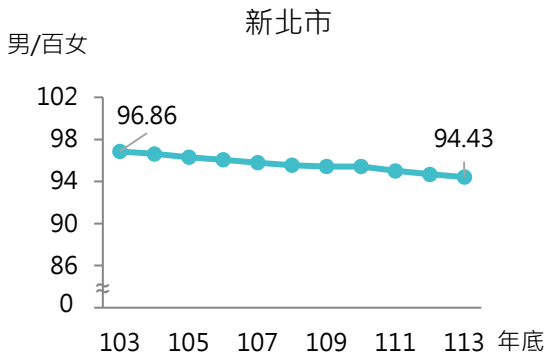
本市 113 年底主要 4 類社會保險被保險人數中，以勞工保險 128 萬 324 人最多，就業保險 92 萬 479 人次之，國民年金保險 39 萬 1,354 人再次之；以性別觀察其占比，僅勞工保險女性所占比率 49.12%低於男性，其餘皆高於男性，以國民年金保險占 52.23%最高。



資料來源：勞動部勞工保險局、本府社會局

## 六都人口性比例

本市 113 年底人口性比例(男/百女)95.40 低於 100，顯示女性人口多於男性，且較 103 年底減 2.72。觀察六都人口性比例，皆有逐年遞減趨勢，至 113 年底除臺南市 98.35，其餘皆低於全國 97.07，其中以臺北市 89.23 最低，新北市 94.43 次之，本市居第 3；減幅則以桃園市減 3.64 最多，高雄市減 3.16 次之，臺北市減 2.88 再次之，本市居第 4。

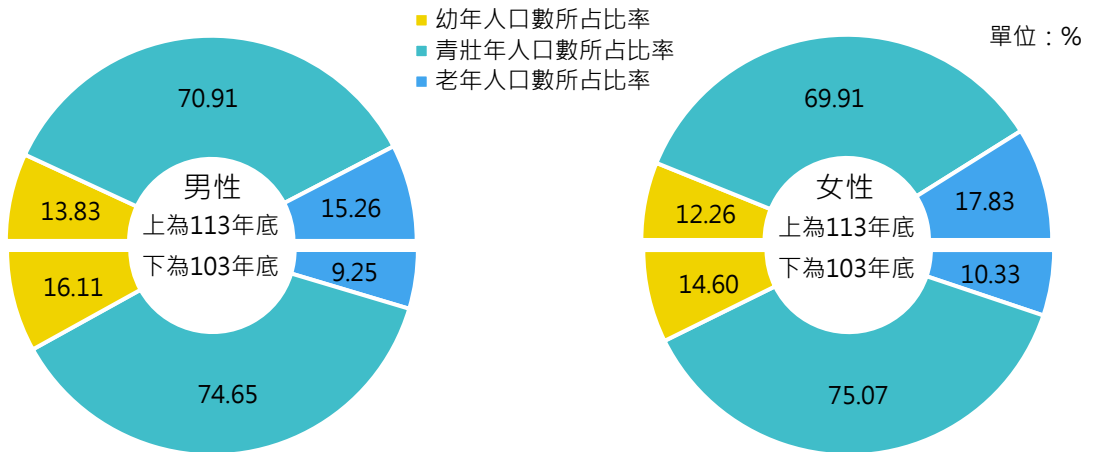


資料來源：內政部統計處



## 人口結構

本市 113 年底人口結構以青壯年為大宗，兩性均占該性別比率約 7 成。男、女性幼年人口占比分別為 13.83% 及 12.26%；與 103 年底相較，分別減 2.28 及 2.34 個百分點。而男、女性老年人口占比則分別為 15.26% 及 17.83%，隨著醫療水準提高、平均餘命增加，分別增 6.01 及 7.50 個百分點，女性老年人口占比成長較男性更快。

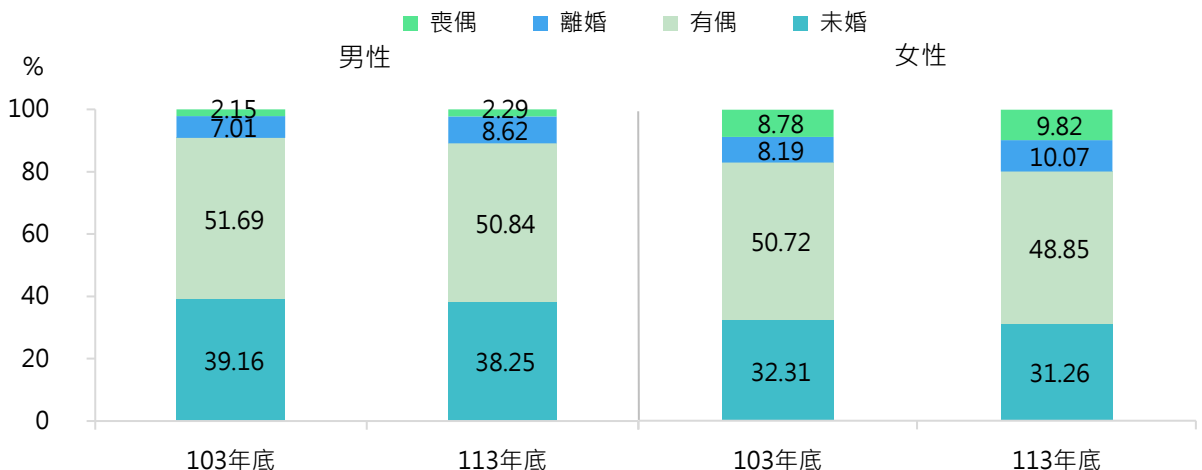


資料來源：本府民政局

備註：因 4 捨 5 入致細項加總不為 100%。

## 15 歲以上人口婚姻狀況

本市 113 年底 15 歲以上人口婚姻狀況，兩性均以有偶占比最高，男、女性分別占該性別比率為 50.84% 及 48.85%，較 103 年底減 0.85 及 1.87 個百分點；其次為未婚，男、女性分別占該性別比率為 38.25% 及 31.26%，亦減 0.91 及 1.05 個百分點，另觀察離婚及喪偶之婚姻狀況，兩性均呈增勢。



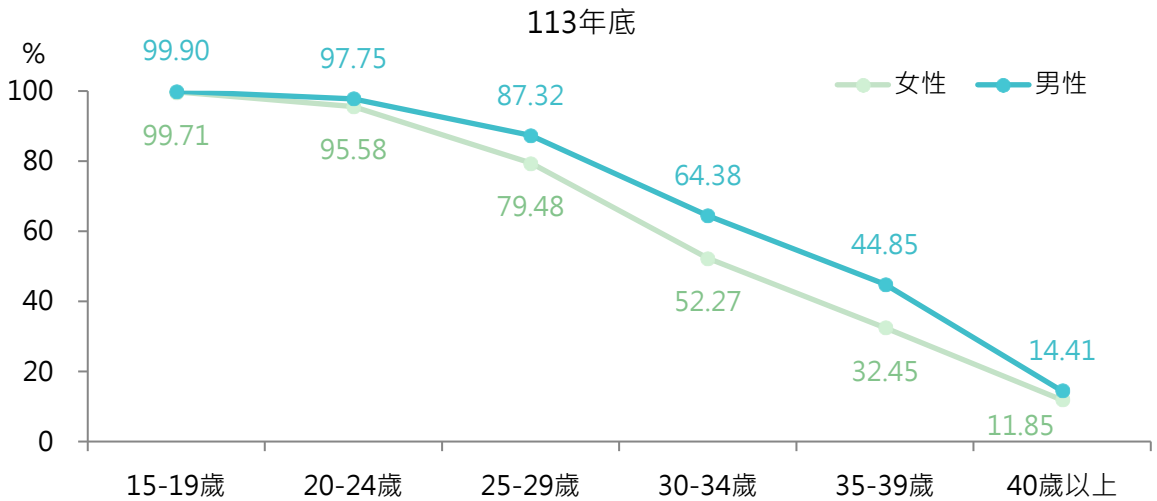
資料來源：本府民政局

備註：1. 113 年底含相同性別。

2. 因四捨五入致細項加總不為 100%。

## 15 歲以上未婚人口

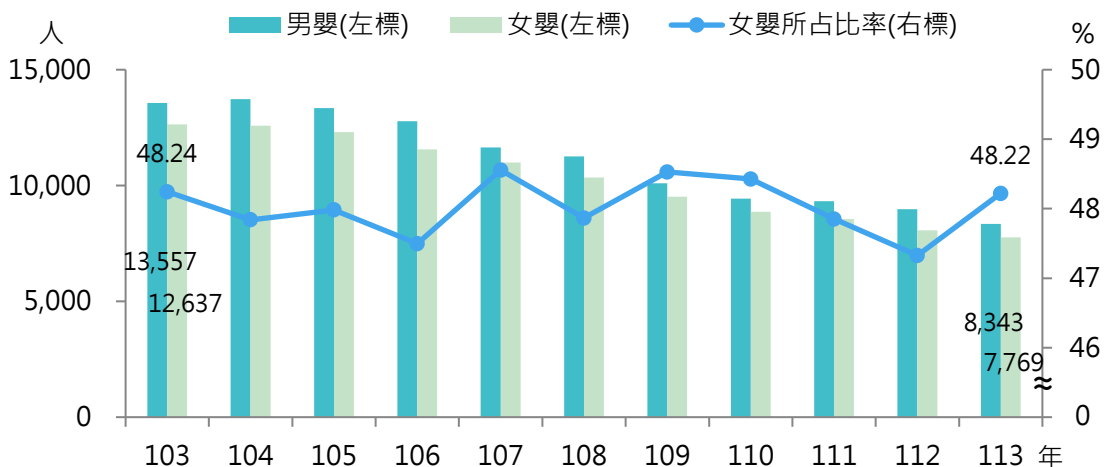
本市 113 年底 15 歲以上各年齡層未婚比率均以男性較高，其中 25-29 歲年齡層男、女性未婚人口占該性別年齡層比率仍高達 87.32%、79.48%，而以 35-39 歲男、女性未婚比率差距(男性未婚比率-女性未婚比率)相差 12.40 個百分點最多，此年齡層仍有超過 4 成(44.85%)之男性人口未婚，女性未婚人口占比則為 32.45%。



資料來源：本府民政局

## 嬰兒出生人數

本市嬰兒出生人數自 105 年起逐年下降，113 年出生 1 萬 6,112 人，其中男嬰 8,343 人，女嬰 7,769 人；與 103 年相較，分別減 5,214 人(-38.46%)及 4,868 人(-38.52%)；歷年皆以男嬰出生數居多，113 年女嬰所占比率為 48.22%，較 103 年減 0.02 個百分點。

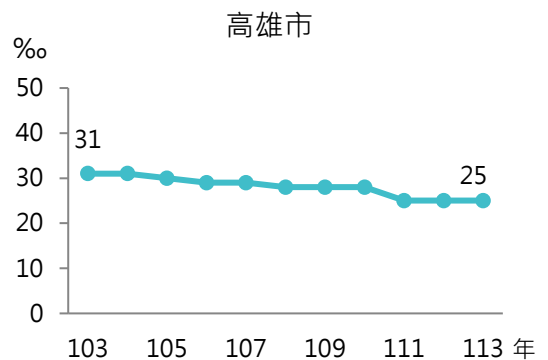
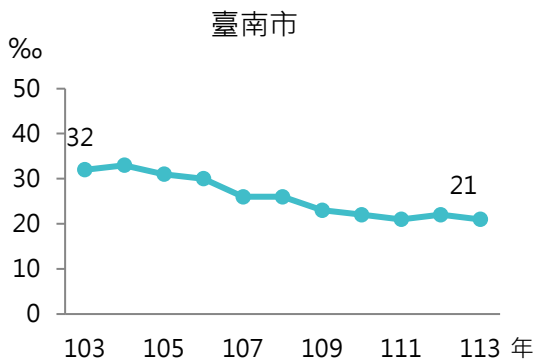
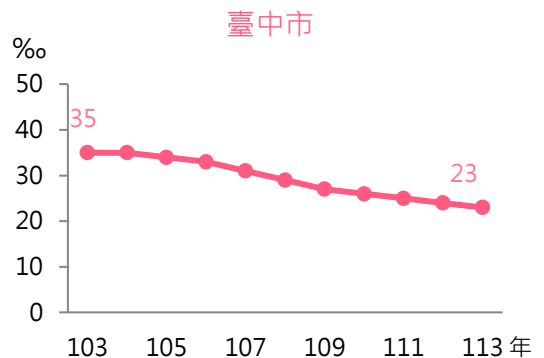
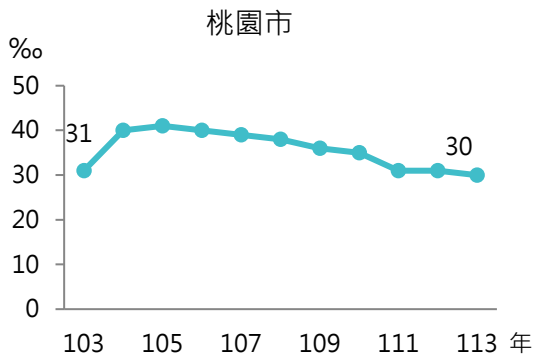
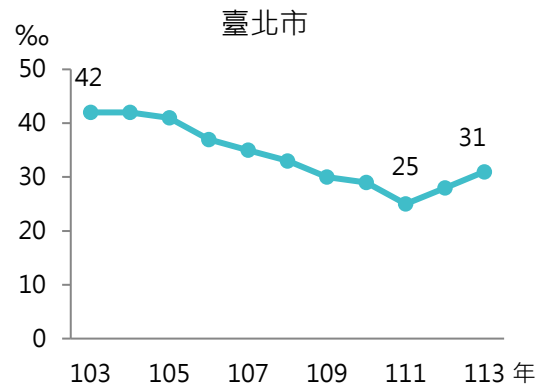
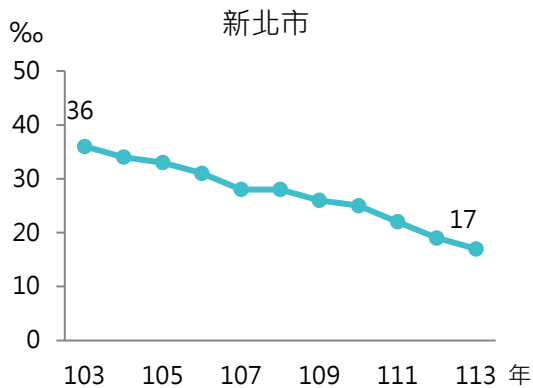


資料來源：本府民政局

備註：按登記日期。

## 六都一般生育率

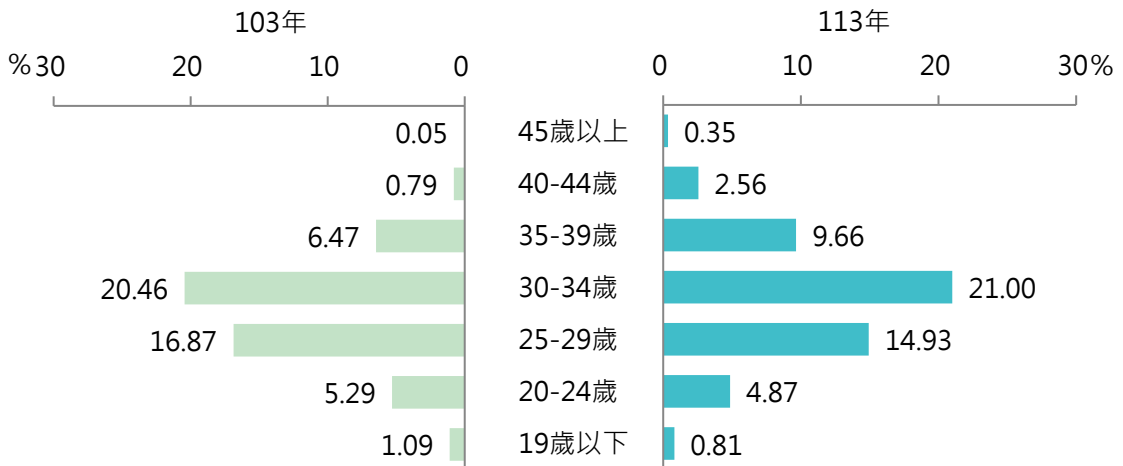
國人因晚婚及生育意願低落，雖政府陸續推出各項鼓勵生育政策，但一般生育率仍呈大致下降趨勢。本市 113 年一般生育率為 23‰，略低於全國平均(25‰)，較 103 年下降 12 個千分點。六都中僅臺北市(31‰)及桃園市(30‰)高於全國平均，高雄市(25‰)其次，本市居第 4；減少幅度以新北市 19 個千分點最多，本市居第 2。



資料來源：內政部統計處

## 婦女生育第一胎狀況

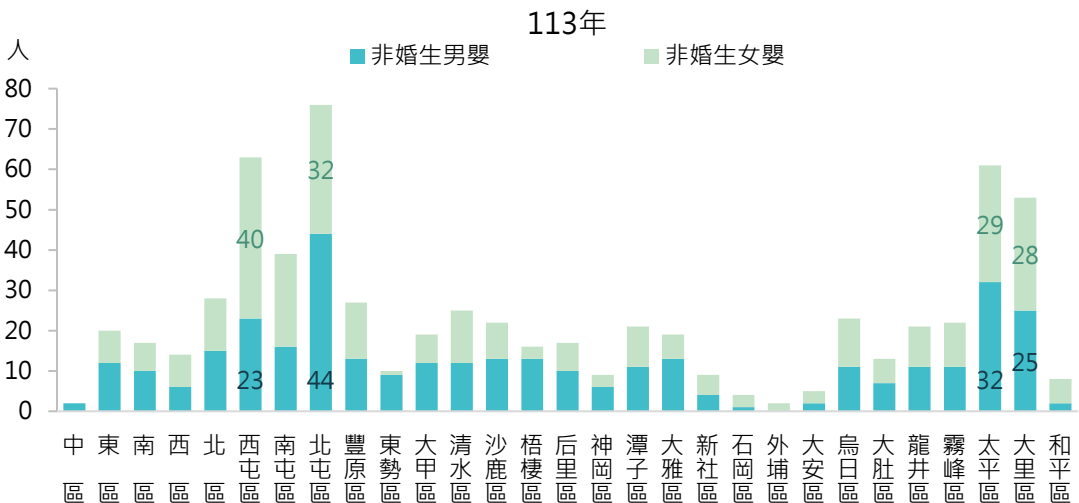
本市 113 年嬰兒生母生產胎次為首胎占比為 5 成 4，依生母年齡觀察，以 30-34 歲占 21.00% 最高，較 103 年增 0.54 個百分點，接序為 25-29 歲占 14.93%、35-39 歲占 9.66%，則分別減 1.94 個百分點及增 3.19 個百分點，生育年齡因受晚婚影響有延後現象，29 歲以下占比呈減勢，30 歲起則呈增勢。



資料來源：本府民政局

## 未婚生育狀況

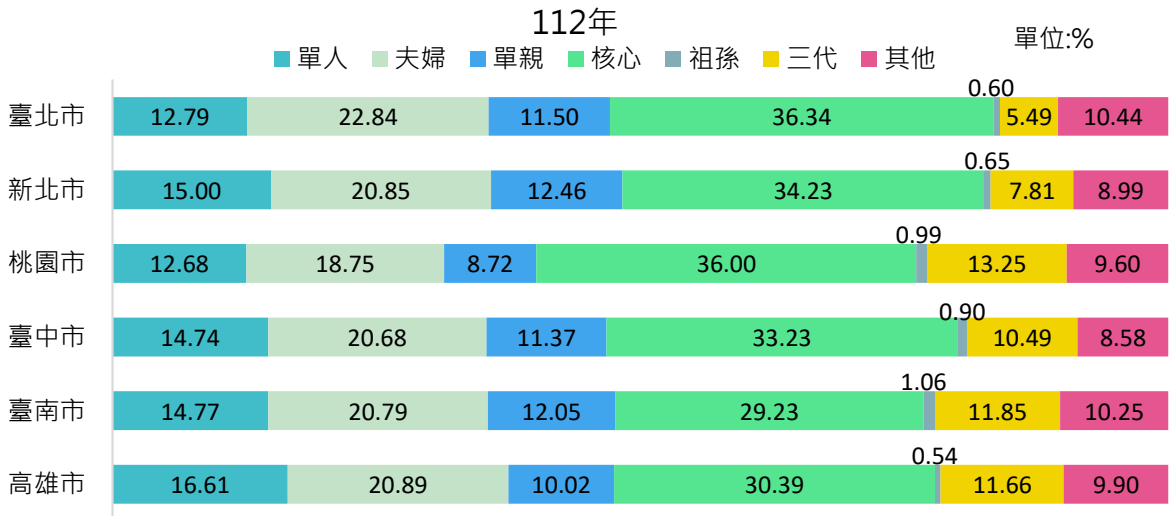
本市 113 年非婚生嬰兒出生數 665 人，占總嬰兒出生人數 4.13%，其中男嬰 346 人(占 52.03%)略高於女嬰，若依行政區觀察，男嬰以北屯區 44 人(占 12.72%)最多，太平區 32 人(占 9.25%)次之，大里區 25 人(占 7.23%)再次之；女嬰則以西屯區 40 人(占 12.54%)最多，北屯區 32 人(占 10.03%)次之，太平區 29 人(9.09%)再次之。



資料來源：本府民政局

## 家庭型態

本市 112 年家庭型態以核心家庭占 33.23% 最多，夫婦家庭占 20.68% 次之，兩者合占 5 成 4；六都皆以核心家庭為大宗，以臺北市 36.34% 最多，本市高於臺南市及高雄市排名第 4，祖孫家庭占比則皆為最低，本市 0.90%，僅次於臺南市及桃園市排名第 3。

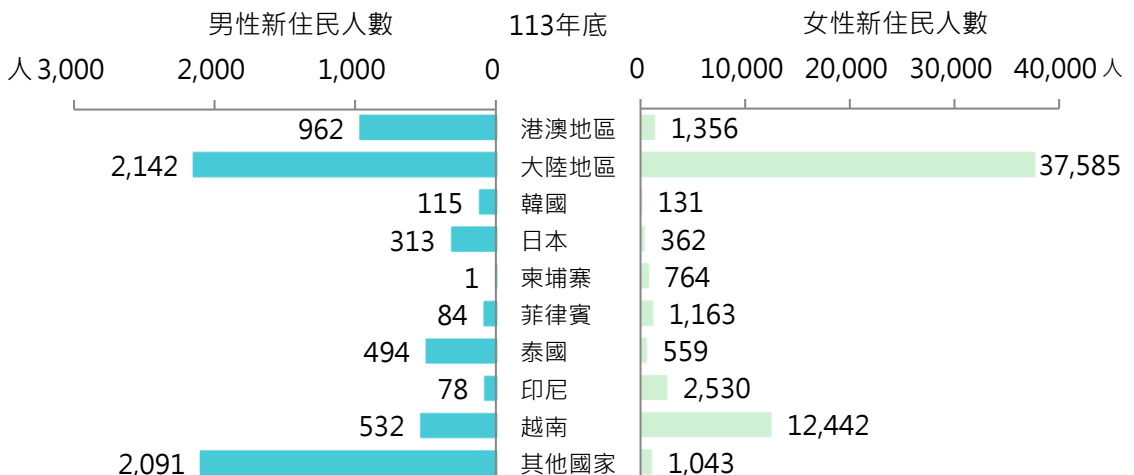


資料來源：六都主計處

備註：113 年資料尚未公布。

## 新住民狀況

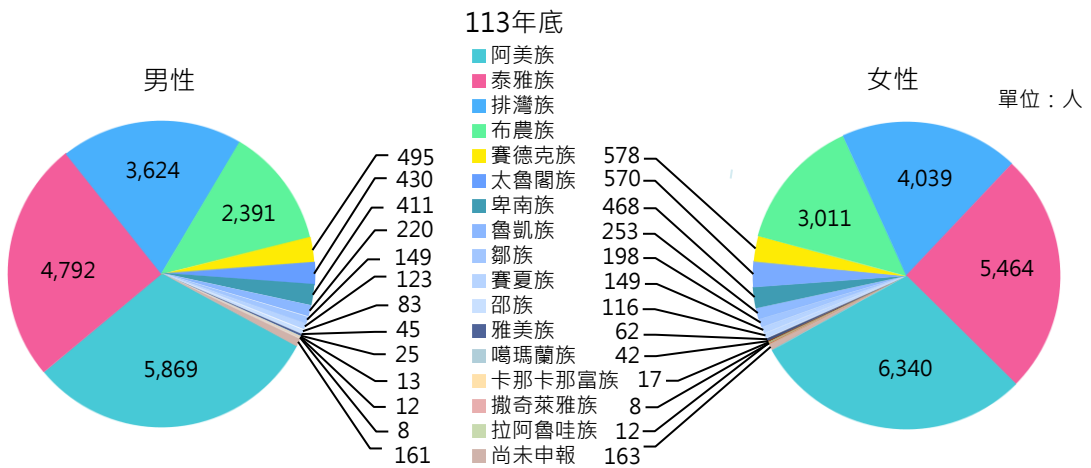
本市 113 年底新住民計 6 萬 4,747 人，以女性 5 萬 7,935 人占 89.48% 為大宗；女性新住民以原屬大陸地區 3 萬 7,585 人(占 64.87%)最多，其次為原屬越南籍 1 萬 2,442 人(占 21.48%)，而男性新住民亦以原屬大陸地區 2,142 人(占 31.44%)最多，原屬港澳地區 962 人(占 14.12%)次之。



資料來源：內政部移民署

## 原住民族狀況

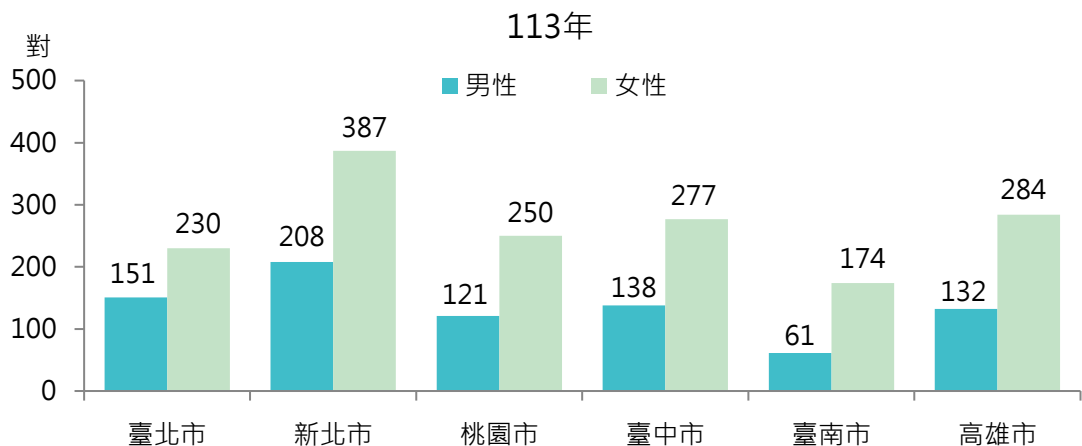
本市 113 年底原住民族人數 4 萬 341 人，其中男性為 1 萬 8,851 人(占 46.73%)，女性為 2 萬 1,490 人(占 53.27%)；依族別觀察，除撒奇萊雅族男性多於女性外，其餘各族皆為女性多於男性。以阿美族 1 萬 2,209 人(占 30.26%)最多，其中男性為 5,869 人，女性為 6,340 人；泰雅族 1 萬 256 人(占 25.42%)次之，其中男性為 4,792 人、女性為 5,464 人。



資料來源：本府原住民族事務委員會

## 同性婚姻登記

為落實性別平等並促進同志人權，於 108 年開放同性婚姻登記，本市 113 年共 415 對登記，其中男性 138 對(占 33.25%)，女性 277 對(占 66.75%)。六都男性同性婚姻以新北市登記 208 對最多，臺北市 151 對次之，本市居第 3；女性則以新北市 387 對最多，高雄市 284 對次之，本市居第 3；六都均以女性同性婚姻登記為多數，占比皆高於 6 成，其中臺南市 74.04%最高。

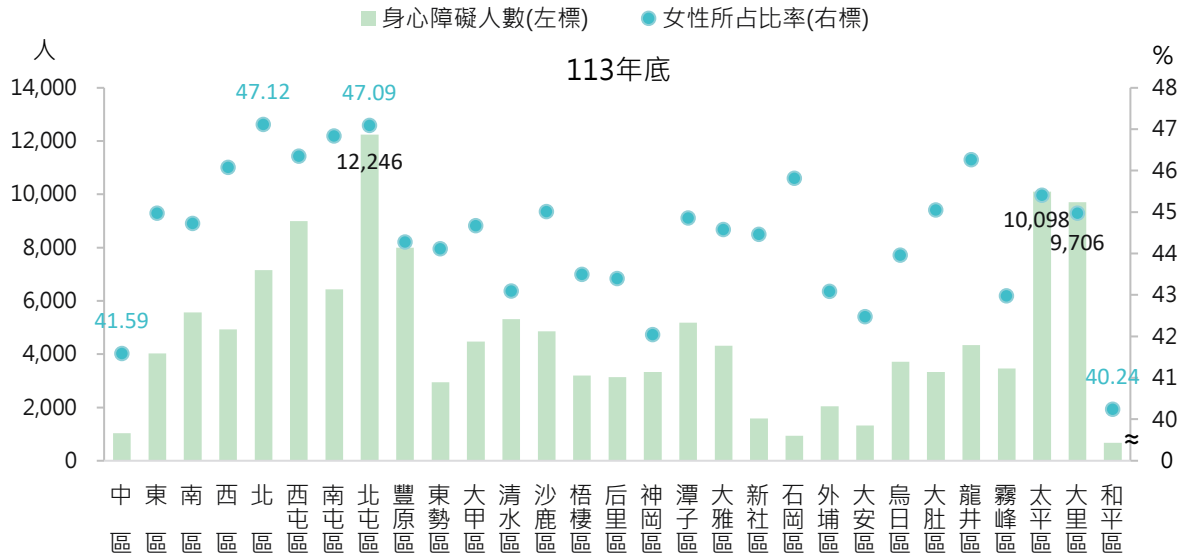


資料來源：內政部戶政司

備註：按登記日期。

## 身心障礙人口數

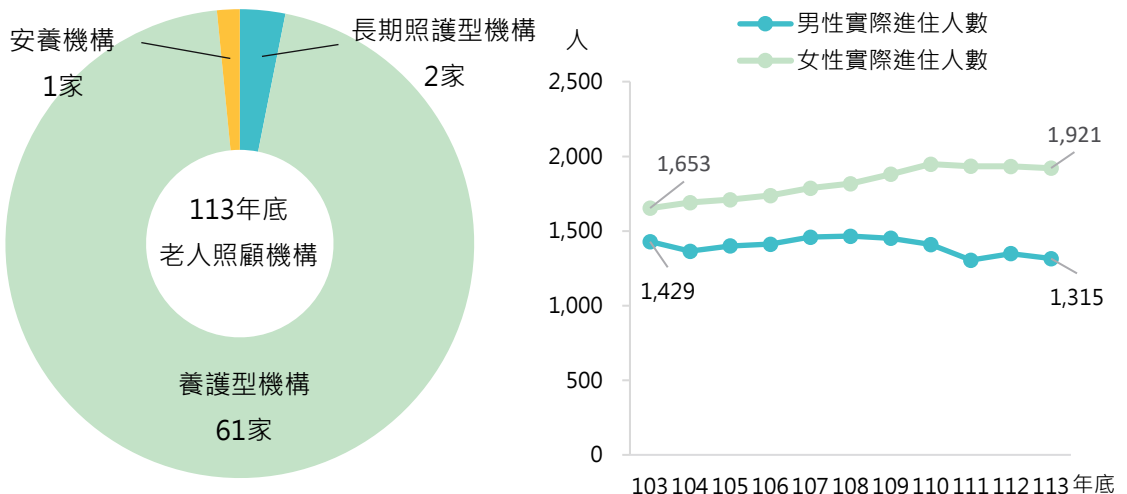
本市 113 年底身心障礙人數為 13 萬 6,303 人，女性所占比率為 45.08%；各行政區中以北屯區 1 萬 2,246 人最多，太平區 1 萬 98 人次之，大里區 9,706 人再次之；女性所占比率以北區 47.12%、北屯區 47.09%較高，中區 41.59%及和平區 40.24%較低。



資料來源：本府社會局

## 老人照顧機構

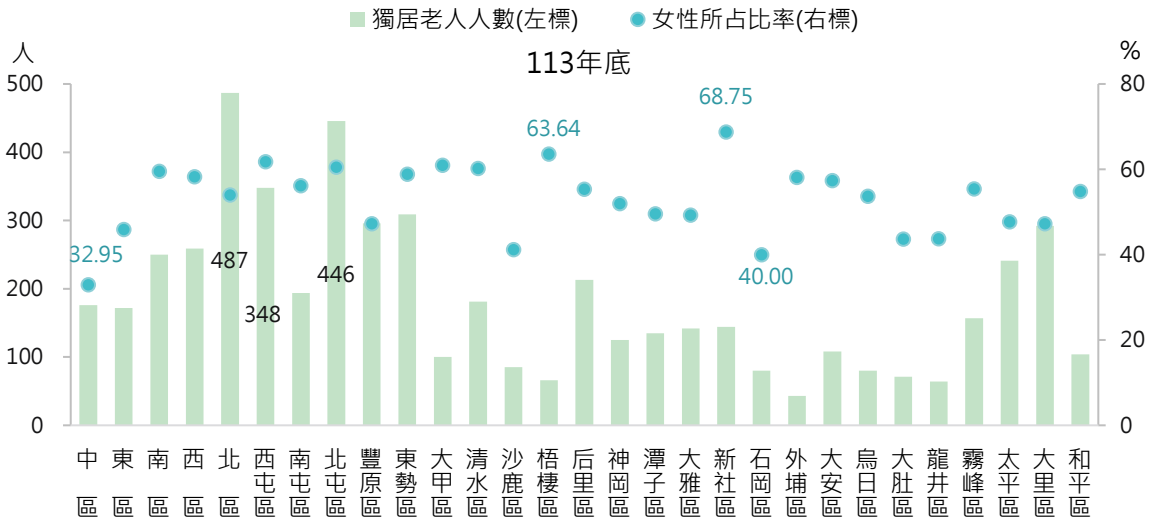
本市 113 年底老人長期照顧及安養機構數計 64 家，以養護型機構 61 家(占 95.31%)為主。實際進住人數為 3,236 人；其中男性 1,315 人(占 40.64%)，較 103 年底減 114 人(-7.98%)，女性 1,921 人(占 59.36%)，增 268 人(16.21%)；女性實際進住人數持續增加，而男性則略有減少，113 年底女性為男性的 1.46 倍。



資料來源：本府社會局

## 獨居老人

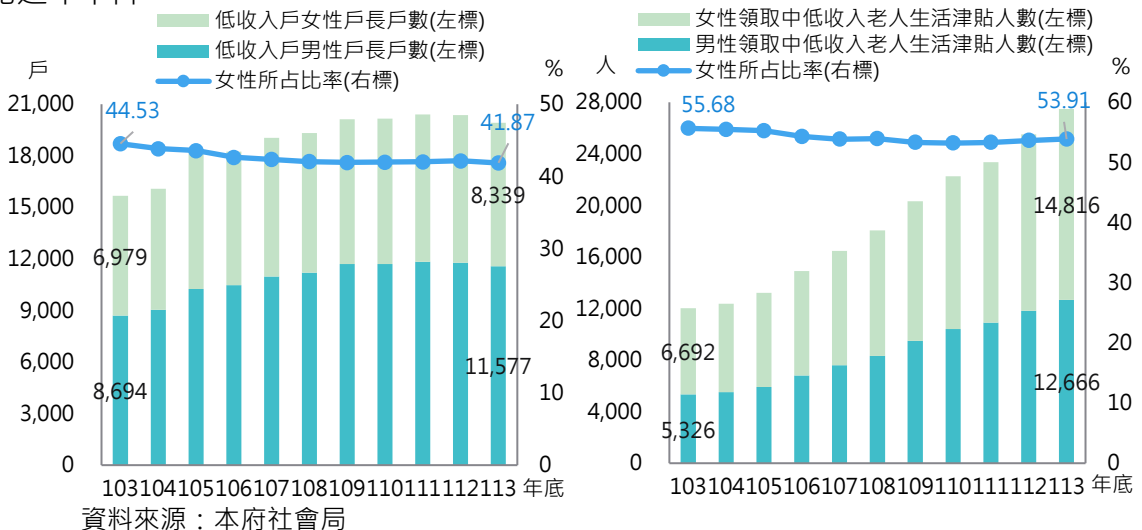
本市 113 年底獨居老人人數為 5,368 人，女性所占比率為 54.02%；各行政區中以北區 487 人最多，北屯區 446 人次之，西屯區 348 人再次之；女性所占比率以新社區 68.75%、梧棲區 63.64% 較高，石岡區 40.00% 及中區 32.95% 較低。



資料來源：本府社會局

## 低收入戶戶長比率及中低收入老人生活津貼領取人數

本市 113 年底低收入戶計 1 萬 9,916 戶，較 103 年底增 4,243 戶(27.07%)；其中以男性戶長 1 萬 1,577 戶(占 58.13%)居多，增 2,883 戶(33.16%)。113 年底領取中低收入老人生活津貼人數為 2 萬 7,482 人，較 103 年底增 1 萬 5,464 人(128.67%)；其中以女性 1 萬 4,816 人(占 53.91%)為多，增 8,124 人(121.40%)，惟女性占比逐年下降。



資料來源：本府社會局

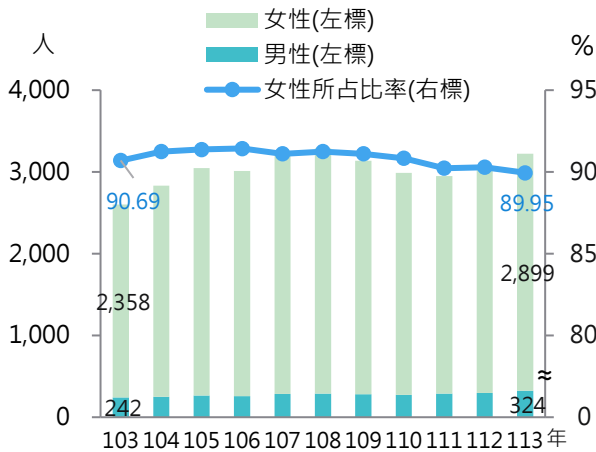


## 特殊境遇家庭扶助

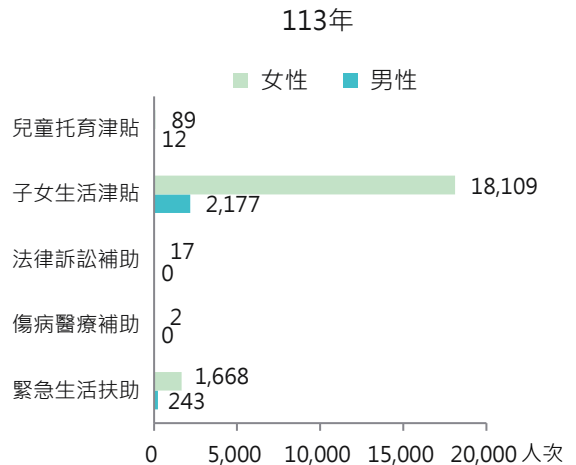
本市 113 年特殊境遇家庭扶助申請者計 3,223 人，以女性申請者 2,899 人(占 89.95%)為大宗，近年來女性申請者所占比率均為 9 成左右。113 年特殊境遇家庭扶助服務 2 萬 2,317 人次，以子女生活津貼 2 萬 286 人次(占 90.90%)最多；兩性服務人次則以女性 1 萬 9,885 人次(占 89.10%)居多。

113 年原住民申請者 141 人，占全部申請者 4.37%，亦以女性申請者 128 人(占 90.78%)為大宗，自 104 年起女性申請者所占比率均高於 9 成。113 年特殊境遇家庭扶助服務原住民 1,466 人次，以子女生活津貼 1,331 人次(占 90.79%)最多；兩性服務人次亦以女性 1,345 人次(占 91.75%)居多。

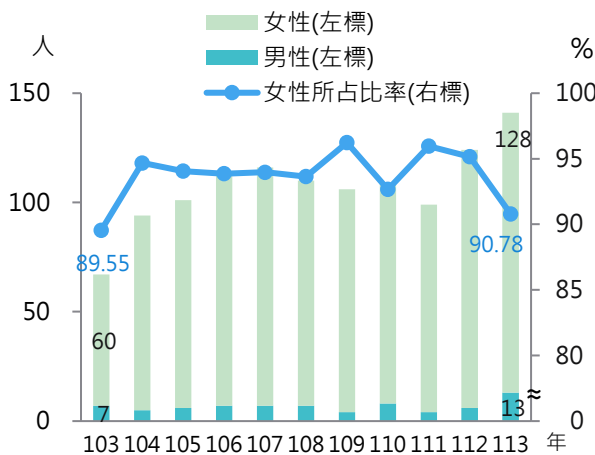
特殊境遇家庭扶助申請者



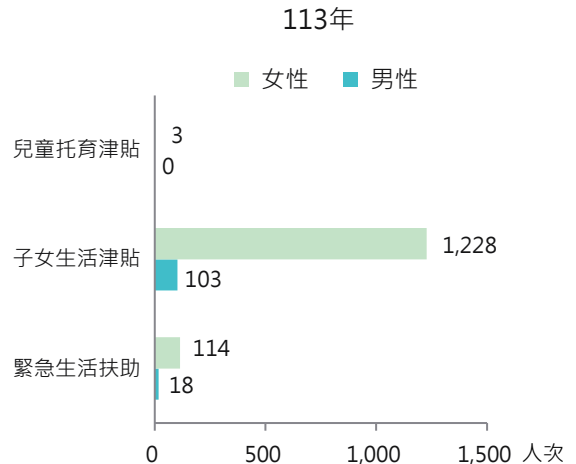
特殊境遇家庭扶助服務



原住民特殊境遇家庭扶助申請者



原住民特殊境遇家庭扶助服務

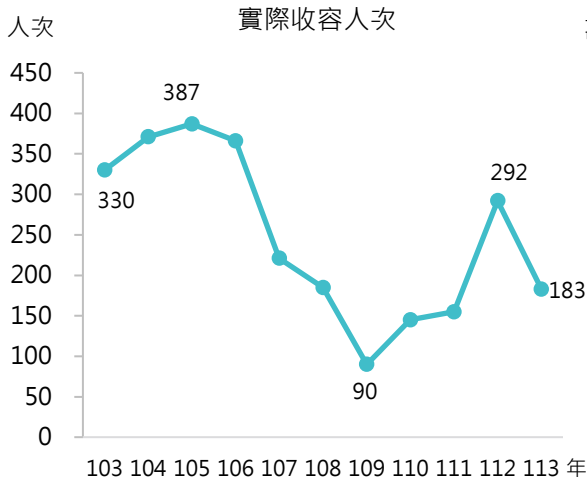


資料來源：本府社會局、原住民族事務委員會

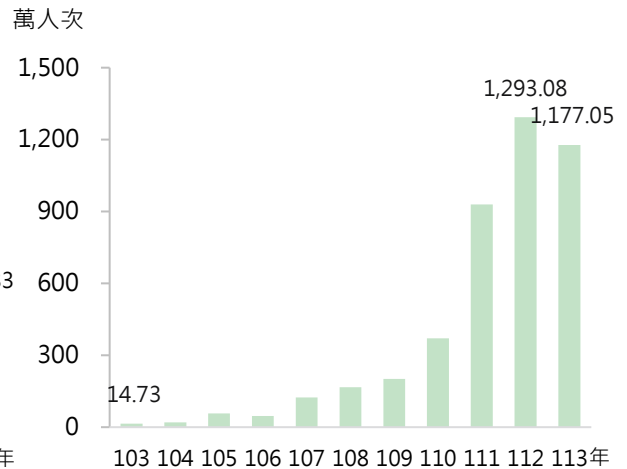
## 婦女福利服務

本市 113 年底婦女中途之家、庇護安置處所計 15 家，整年實際收容人次自 109 年 90 人次持續攀升，至 112 年達 292 人次，為近 5 年新高，113 年為 183 人次，較 112 年減 109 人次(-37.33%)。113 年婦女福利服務人次為 1,177.05 萬人次，較 112 年減 116.03 萬人次(-8.97%)。

婦女中途之家、庇護安置處所



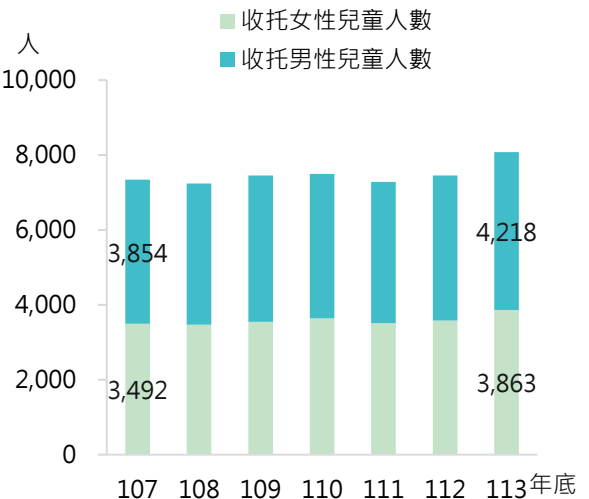
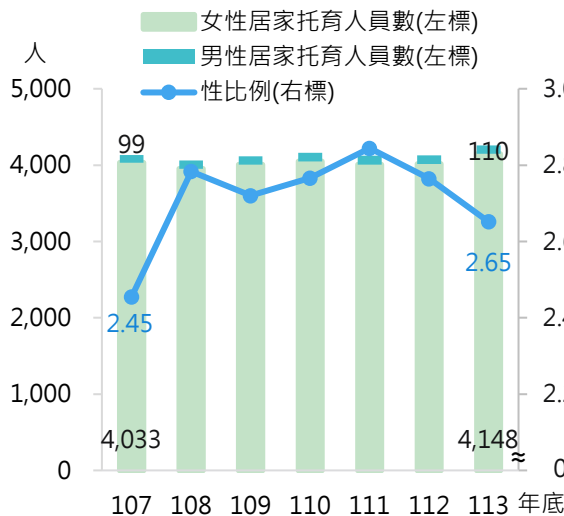
婦女福利服務



資料來源：本府社會局

## 居家托育服務

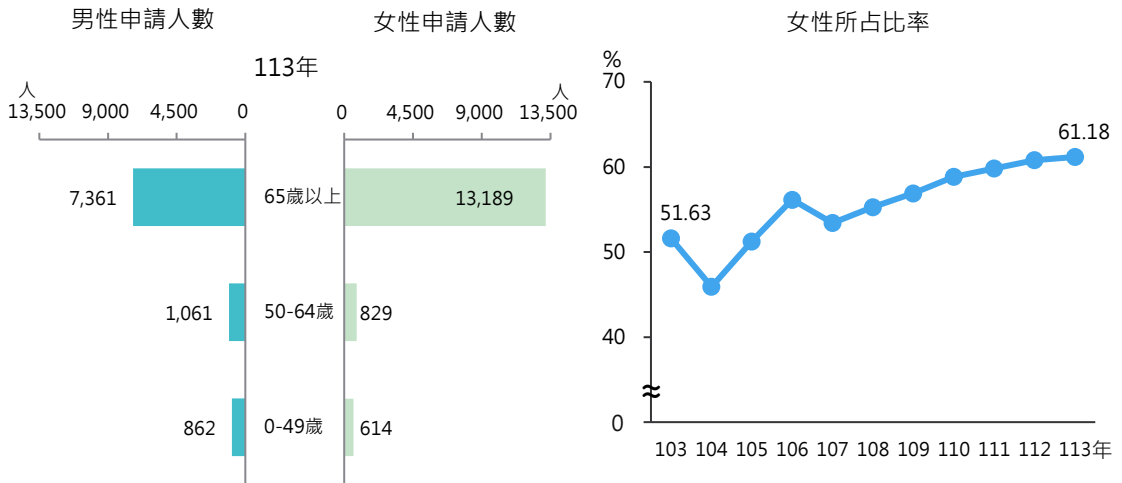
本市 113 年底居家托育人員數為 4,258 人，其中男性 110 人(占 2.58%)，增 11 人(11.11%)，女性 4,148 人(占 97.42%)，增 115 人(2.85%)，性比例為 2.65，增 0.20；托育服務收托兒童人數計 8,081 人，增 735 人(10.01%)；其中以男性 4,218 人(占 52.20%)為多。



資料來源：本府社會局

## 喘息服務

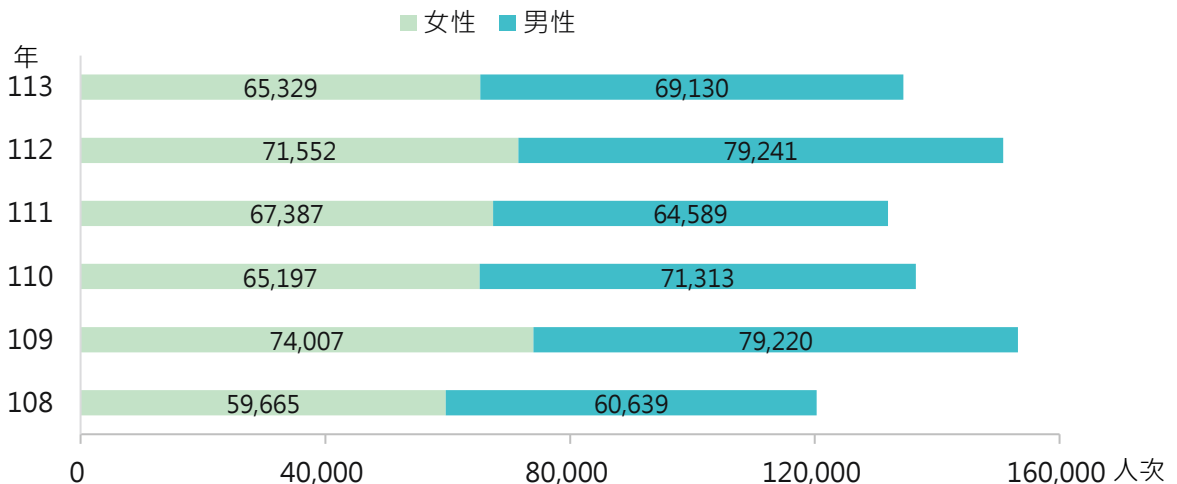
為協助家庭照顧者紓解長期照顧失智、失能家屬的壓力，本市提供喘息服務，113年申請人數為2萬3,916人，其中女性占61.18% (1萬4,632人)，較103年增9.55個百分點，除104年外，歷年皆以女性居多，且占比有增加趨勢；依年齡層觀察，男、女性申請人皆以65歲以上最多，分別占該性別79.29%及90.14%，除65歲以上仍以女性申請者居多，其餘年齡層則以男性居多。



資料來源：本府衛生局

## 弱勢兒少課後照顧服務計畫狀況

因應弱勢家庭兒少對教育之需求，本市補助非營利團體辦理弱勢兒少課後照顧服務。113年申請團體單位數共22家，服務人次計13萬4,459人次，較108年增1萬4,155人(11.77%)；其中男性6萬9,130人次(占51.41%)，增8,491人次(14.00%)，女性6萬5,329人次(占48.59%)，增5,664人次(9.49%)。

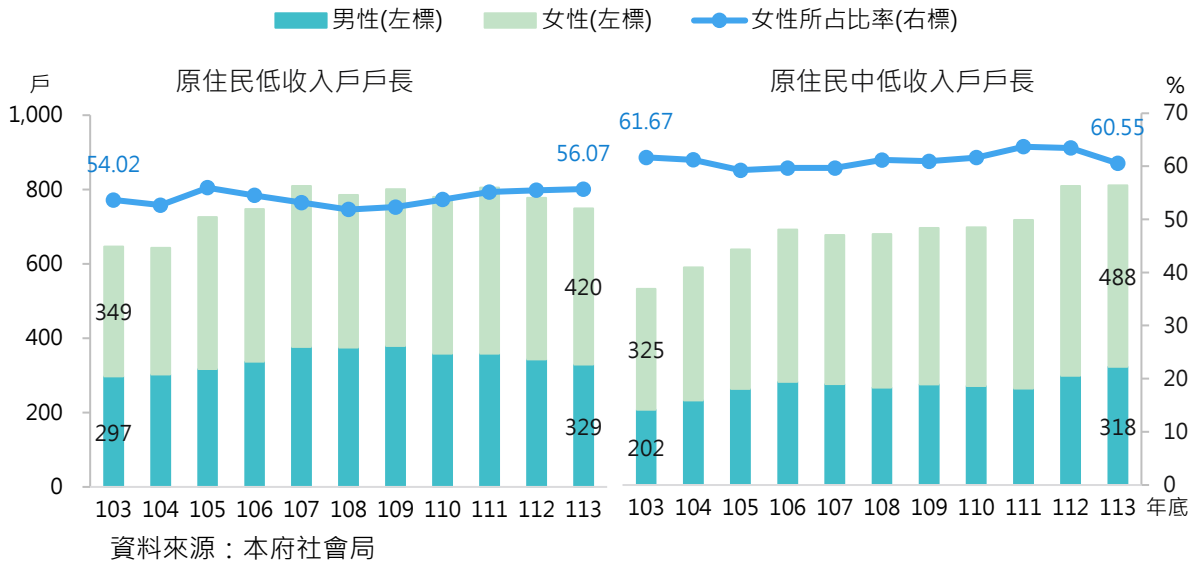


資料來源：本府社會局

備註：弱勢兒少課後照顧服務資料自108年起統計。

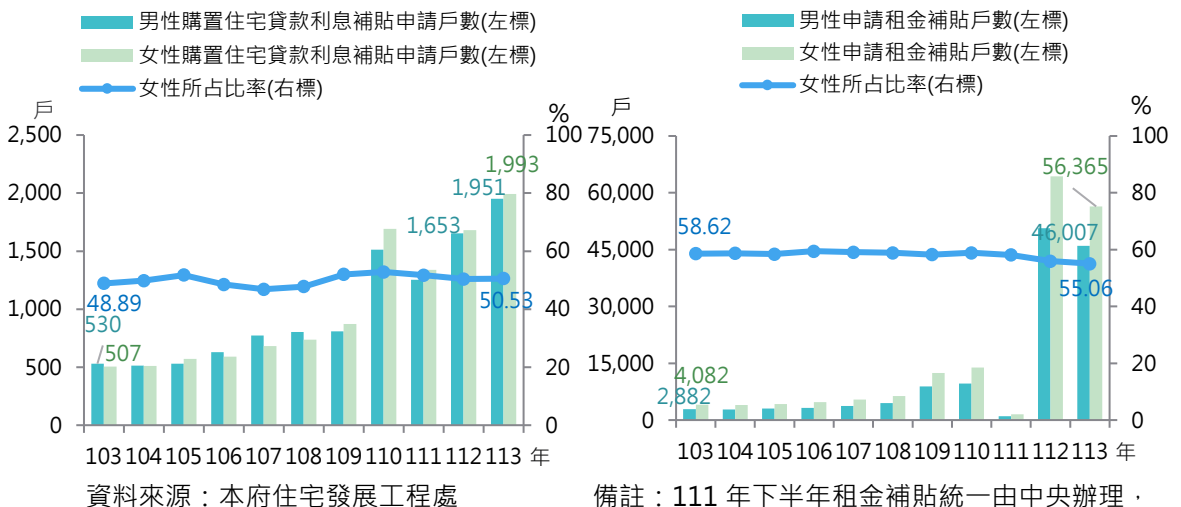
## 原住民低收入戶及中低收入戶

本市 113 年底原住民低收入戶為 749 戶，以女性戶長占 56.07% (420 戶) 為高，較 103 年底增 2.05 個百分點，近 11 年女性占比介於 5 成 2 至 5 成 7 間；中低收入戶為 806 戶，亦以女性戶長占 60.55% (488 戶) 較高，減 1.12 個百分點，近 11 年女性占比介於 5 成 9 至 6 成 4 間。



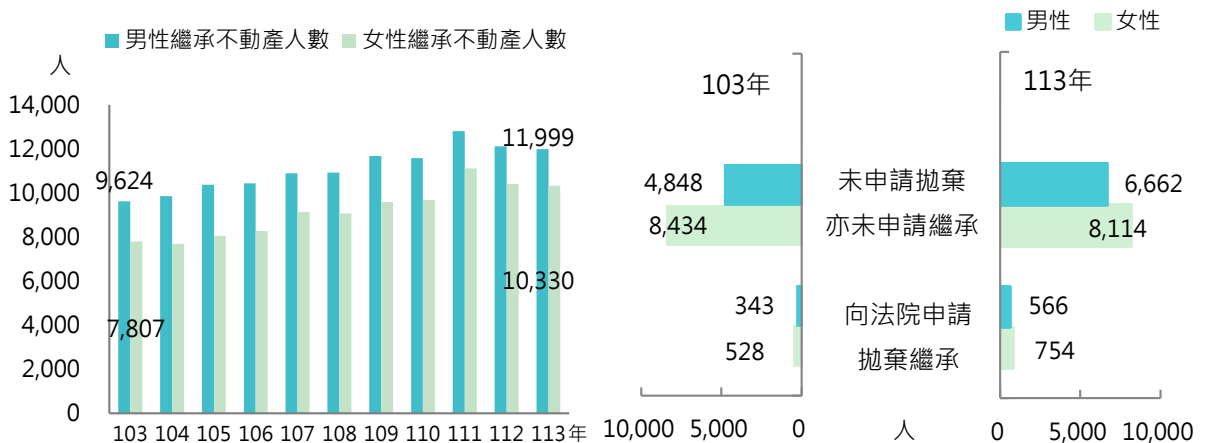
## 申請住宅補貼

本市 113 年申請購置住宅貸款利息補貼 3,944 戶，較 103 年增 2,907 戶 (280.33%)；其中女性申請人為 1,993 戶，所占比率達 50.53%。112 年 7 月起配合中央「300 億元中央擴大租金補貼專案」且放寬申請資格，致 112 及 113 年租金補貼申請戶數大增，113 年為 10 萬 2,372 戶，以女性申請人 5 萬 6,365 戶 (占 55.06%) 較多，近年來，租金補貼女性申請者皆多於男性。



## 不動產繼承情形

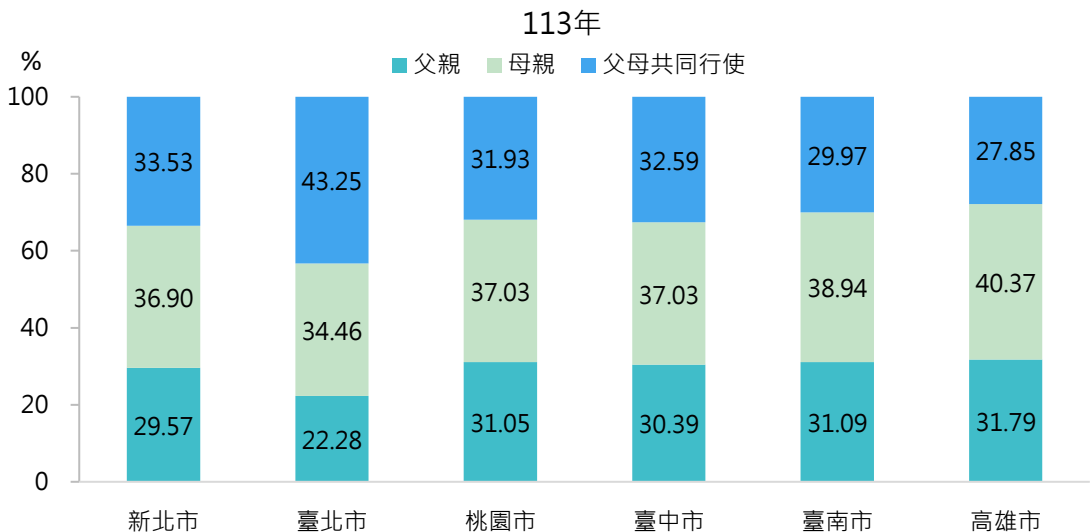
本市 113 年不動產繼承人計 3 萬 8,425 人，其中女性 1 萬 9,198 人(占 49.96%)；而繼承不動產 2 萬 2,329 人中，女性 1 萬 330 人僅占 46.26%，但仍較 103 年增 2,523 人(32.32%)，且高於男性之增幅(24.68%)；113 年向法院申請拋棄繼承人數中，女性 754 人高於男性之 566 人；未申請拋棄亦未申請繼承不動產人數中，女性 8,114 人為男性 6,662 人之 1.22 倍。



資料來源：本府地政局

## 父母離婚後未成年子女權利義務之行使或負擔

本市 113 年因父母離婚，未成年子女權利義務行使負擔人以母親占 37.03% 較多，父母共同行使占 32.59%，父親則占 30.39%；六都中，未成年子女權利義務歸屬除臺北市以父母共同行使(占 43.25%)為主外，餘五都皆以母親占比較高，其中以高雄市占 40.37% 最多。



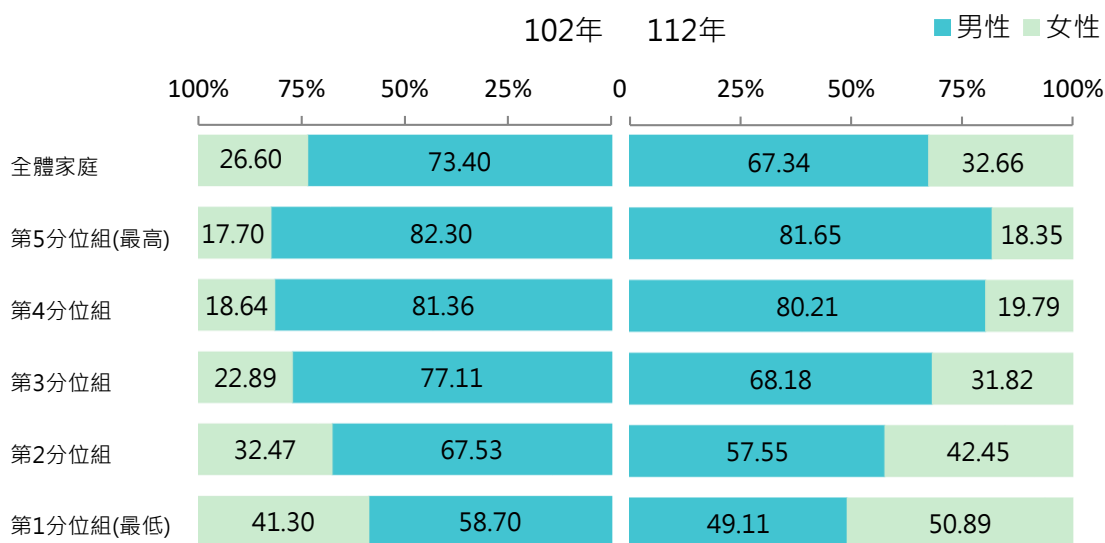
資料來源：內政部戶政司

備註：因 4 捨 5 入致細項加總不為 100%。

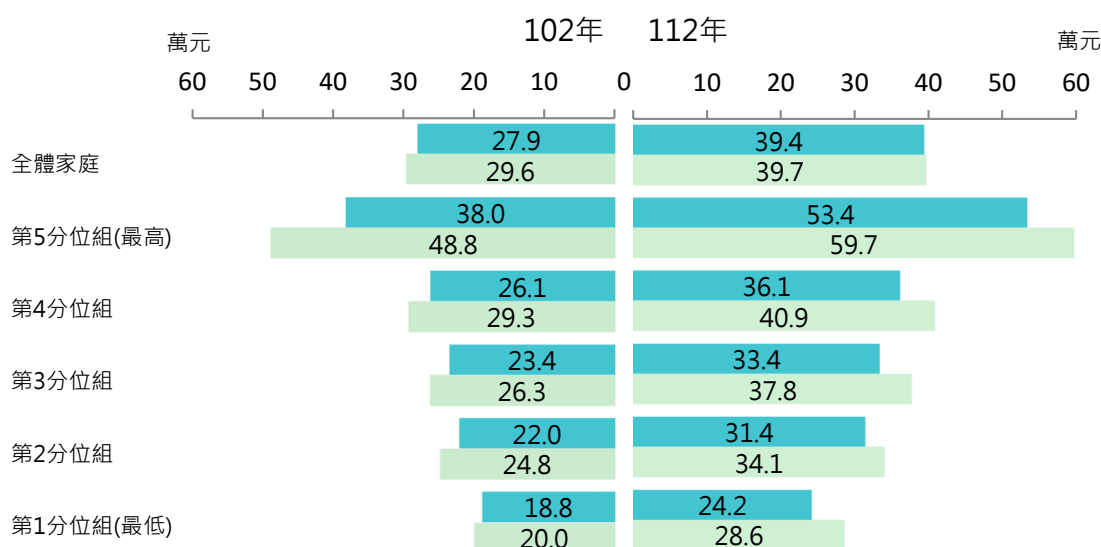
## 經濟戶長狀況及可支配所得按戶數五等分位分

本市 112 年家庭女性經濟戶長占 32.66%，較 102 年增 6.06 個百分點；其中最低所得組戶內人口因高齡、獨居者較多，加上女性平均壽命較長，致占比達 50.89%，其後所得組越高，女性經濟戶長占比隨之減少，兩性差距以第 5 分位組相差 63.30 個百分點最多。112 年男、女性經濟戶長之戶內平均每人可支配所得分別為 39.4 萬元、39.7 萬元，且各分位組之戶內平均每人可支配所得女性經濟戶長皆高於男性經濟戶長，其中以第 5 分位組差距達 6.3 萬元最多；與 102 年相較，兩性差距僅第 5 及第 2 分位組呈下降，分別減 4.5 及 0.1 萬元。

經濟戶長性別比率



平均每人可支配所得

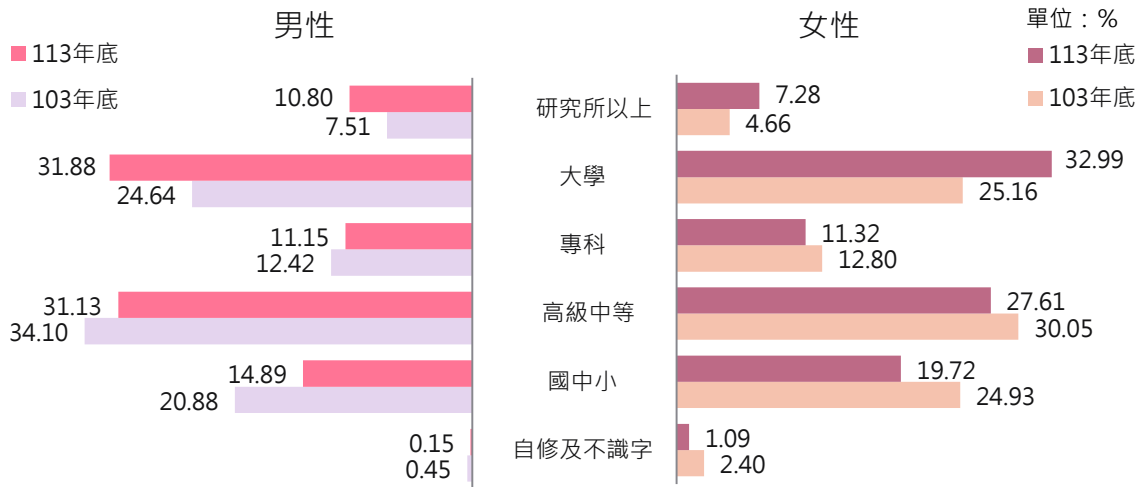


資料來源：本府主計處

備註：113 年資料尚未公布。

## 15 歲以上人口教育程度

本市 113 年底 15 歲以上男性研究所以上學歷占 10.80% 高於女性，而國中小以下則以女性占 20.81% 較高，男性為 15.04%。與 103 年底相較，男、女性在大學以上教育程度占比皆增加，其中以大學教育程度占比增加最多，分別增 7.24、7.83 個百分點，而專科以下占比則呈現減少趨勢。

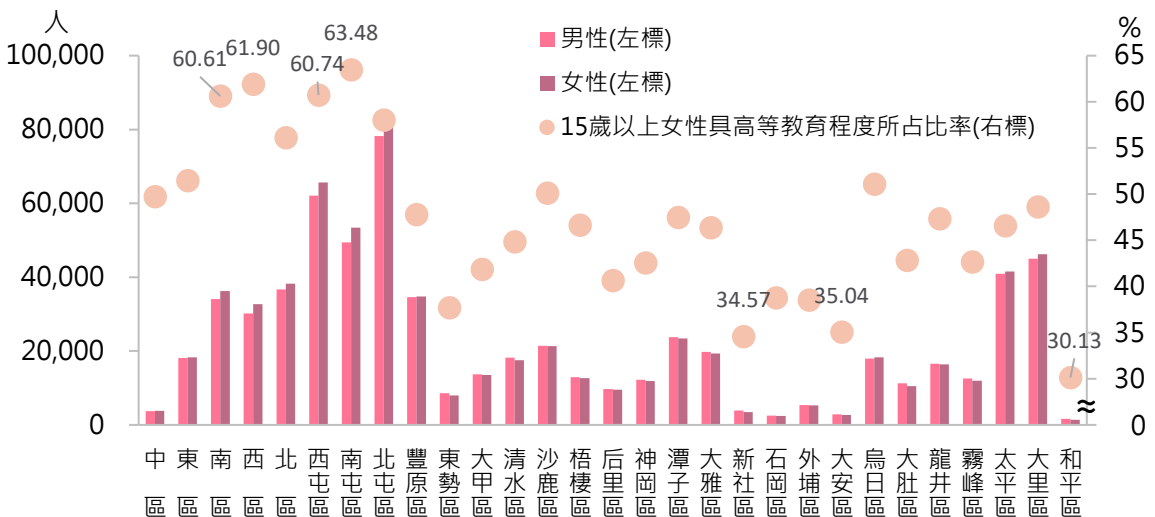


資料來源：本府民政局

備註：因 4 捨 5 入致細項加總不為 100%。

## 15 歲以上高等教育程度人口

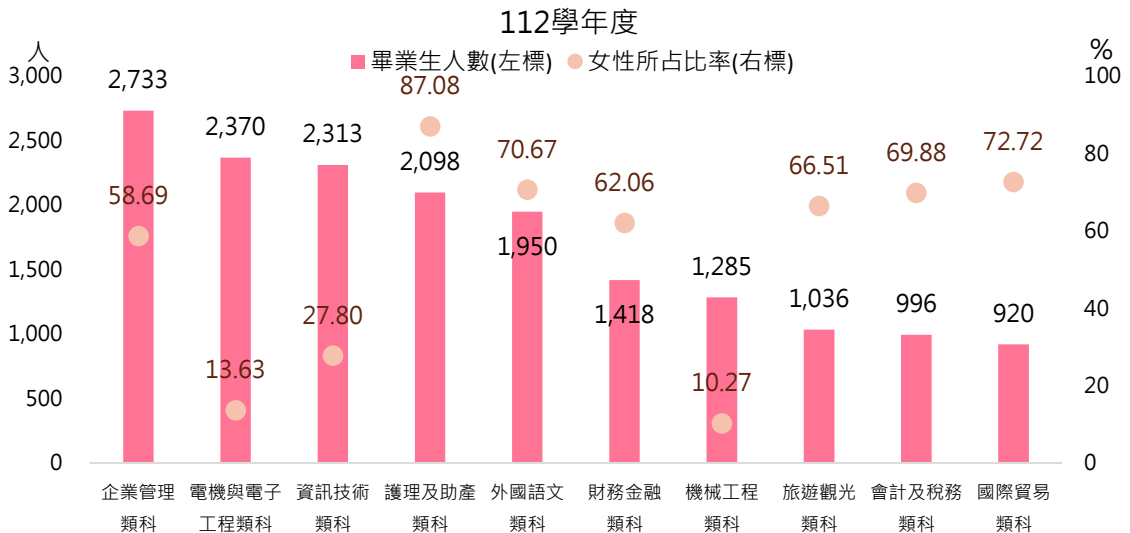
本市 113 年底 15 歲以上人口具高等教育程度計 131 萬 368 人，其中女性 66 萬 2,636 人，所占比率達 50.57%；各行政區 15 歲以上女性具高等教育程度比率，以南屯區 63.48%、西區 61.90%、西屯區 60.74 及南區 60.61% 皆超過 6 成最高，而低於 50% 的 20 個行政區中，以和平區 30.13% 最低。



資料來源：本府民政局

## 大專校院各校類科別畢業生數

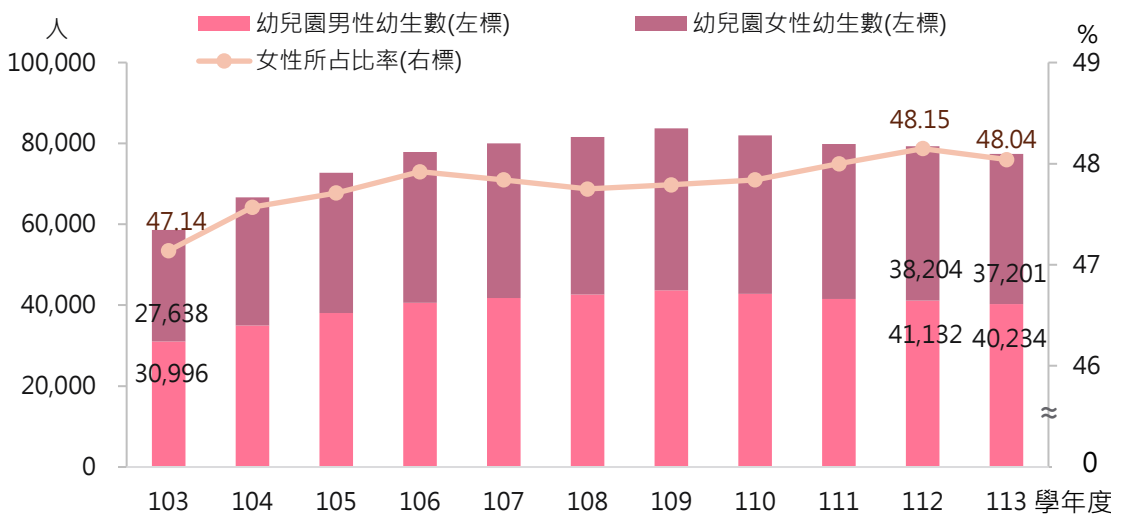
本市 112 學年度大專校院畢業生 4 萬 2,419 人，以企業管理類科畢業 2,733 人(占 6.44%)最多；再觀察畢業生數前 10 大類科女性占比，以護理及助產類科占 87.08%最高，國際貿易類科占 72.72%次之，外國語文類科占 70.67%再次之，而機械工程類科、電機與電子工程類科則未達 2 成，分別占 10.27%、13.63%。



資料來源：教育部統計處

## 幼兒園幼生教育狀況

本市 113 學年度幼兒園幼生人數 7 萬 7,435 人，較 112 學年度減 1,901 人 (-2.40%)，連 4 年下降；其中女性幼生 3 萬 7,201 人，所占比率為 48.04%，較 103 學年度微增 0.90 個百分點。



資料來源：本府教育局



## 補習學校學生數

本市辦理補習學校課程以補充國民生活知識、提高教育程度，亦能幫助新住民充實基本生活知能、融入本市生活圈。113 學年度補習學校學生數 2,155 人，以本國籍學生 1,426 人(占 66.17%)為大宗，女性占比 81.77%，新住民學生數為 729 人，女性占比 91.77%，其中以原屬越南籍 502 人(占新住民學生 68.86%)為大宗。

以年齡別觀察，本國籍以 65 歲以上占 46.28%為大宗，新住民各原屬國籍則皆以 25-44 歲為大宗，其中以原屬菲律賓籍新住民 25-44 歲占 67.14%最高，除原屬印尼 24 歲以下學生，各國籍、年齡層皆以女性為多。

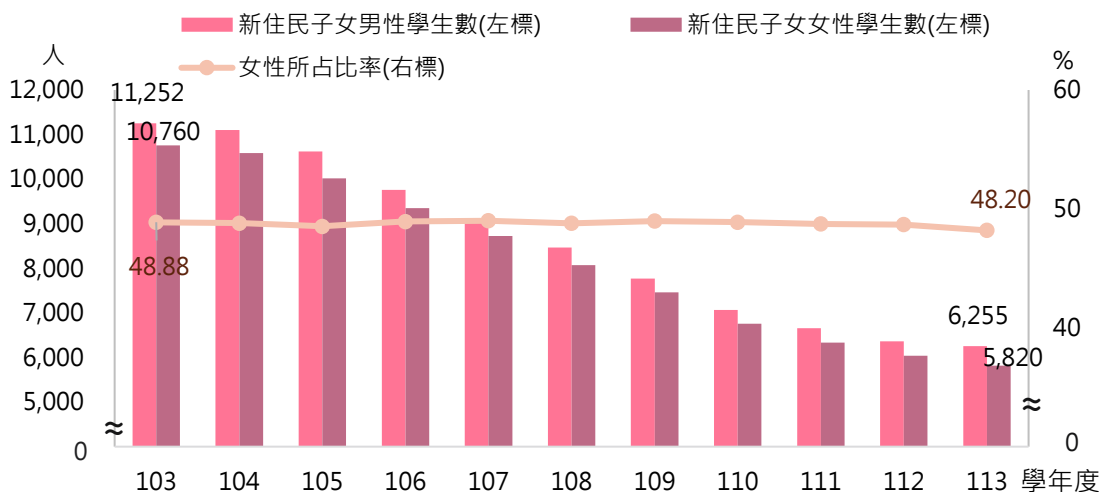


資料來源：本府教育局

備註：補習學校學生數，經統計後多元性別數據皆為 0。

## 新住民子女國中小學生數

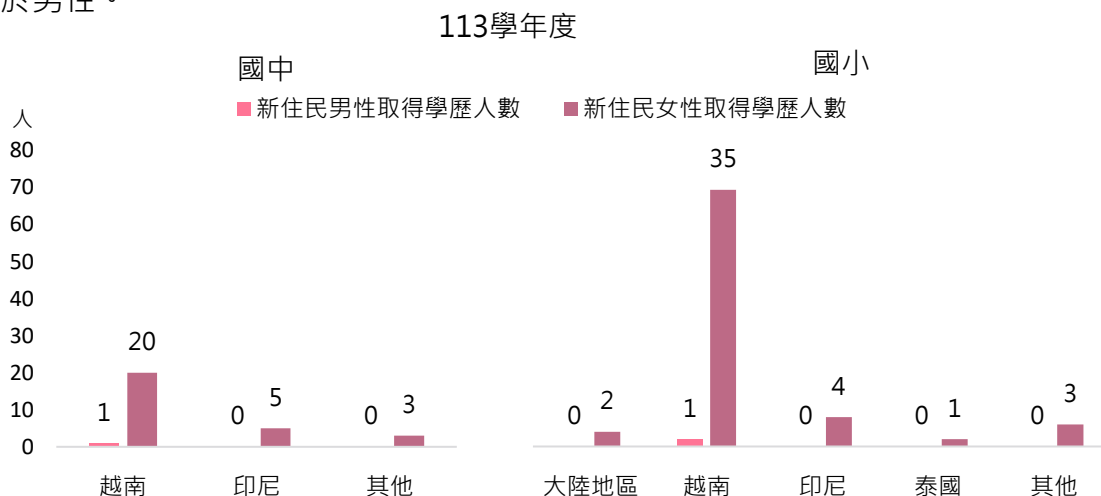
受少子化影響，本市國中、小新住民子女學生數逐年下降，113 學年度為 1 萬 2,075 人，其中女性 5,820 人，所占比率 48.20%，歷年來女性所占比率約為 4 成 9 皆略低於男性；與 103 學年度相較，學生人數大幅減少 9,937 人(-45.14%)，女性所占比率則減 0.68 個百分點。



資料來源：本府教育局

## 新住民取得學歷人數

隨著更多新住民加入本市生活圈，為強化其生活與發展，本市鼓勵新住民重回校園學習取得學歷認證。113 學年度共 75 位新住民取得學歷，女性占 97.33%；其中取得國中學歷 29 人(占 38.67%)，取得國小學歷 46 人(占 61.33%)，國中、小皆以原屬越南籍之女性新住民學生為多，分別占 68.97%及 76.09%，女性新住民取得學歷人數均高於男性。

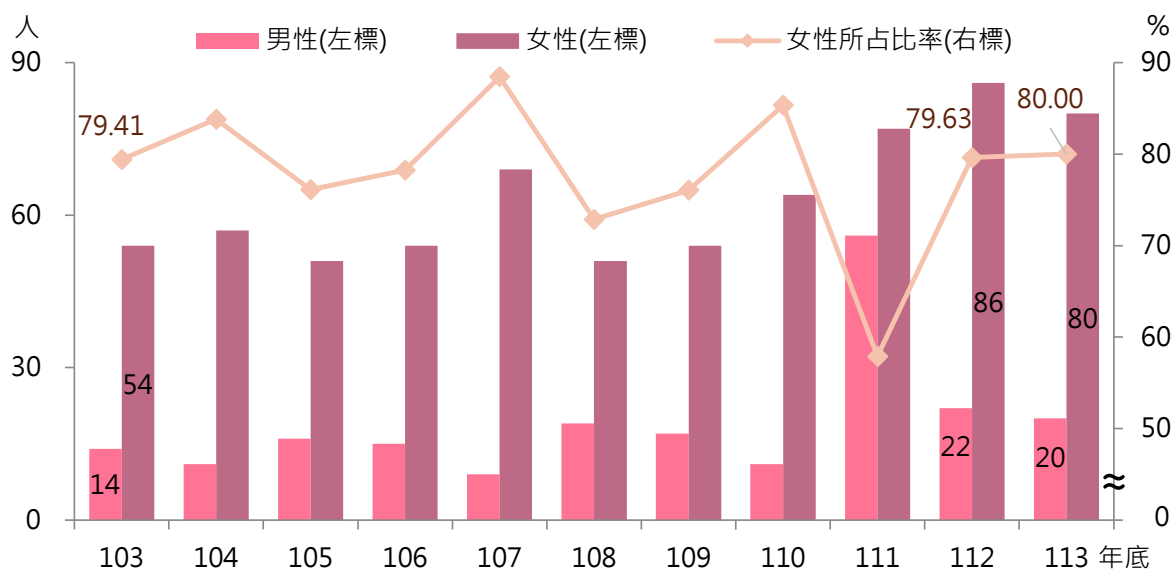


資料來源：本府教育局

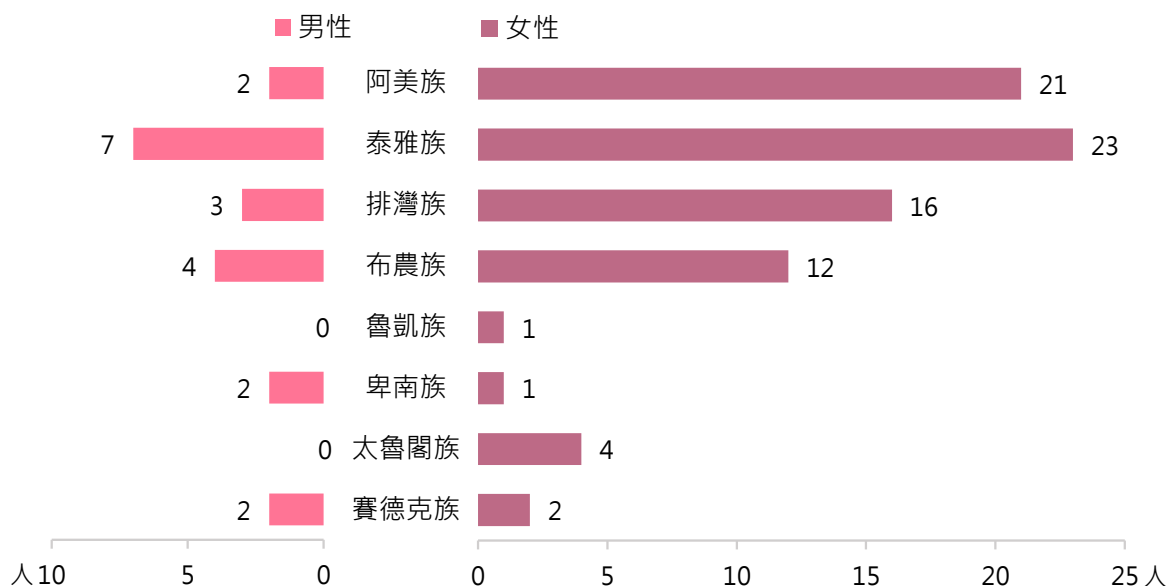
備註：新住民取得學歷人數，經統計後多元性別數據皆為 0。

## 原住民族語教師

原住民族語教師推動族語教學工作，透過語言傳承原住民族群文化與價值。本市113年底原住民族語教師計100人，較103年底增32人(47.06%)，以女性教師80人(占80.00%)為大宗，增26人(48.15%)，而男性教師20人(占20.00%)，增6人(42.86%)。依族別觀察，113年底原住民族語教師以泰雅族30人(占30.00%)為大宗，其中男性7人，女性23人；阿美族23人(占23.00%)次之，其中男性2人，女性21人。



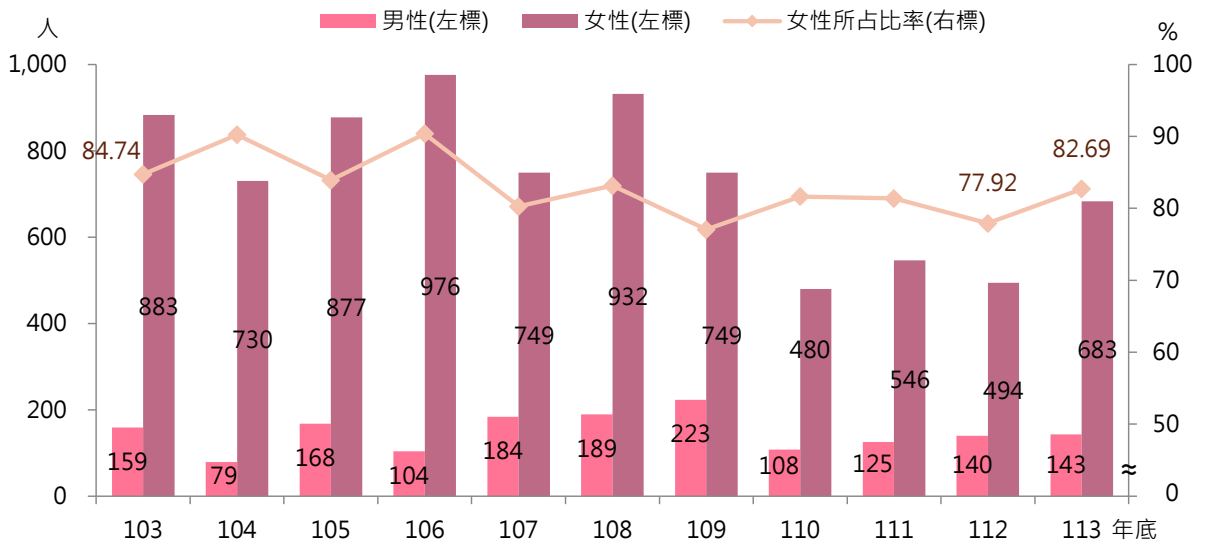
113年底



資料來源：本府原住民族事務委員會

## 原住民部落大學

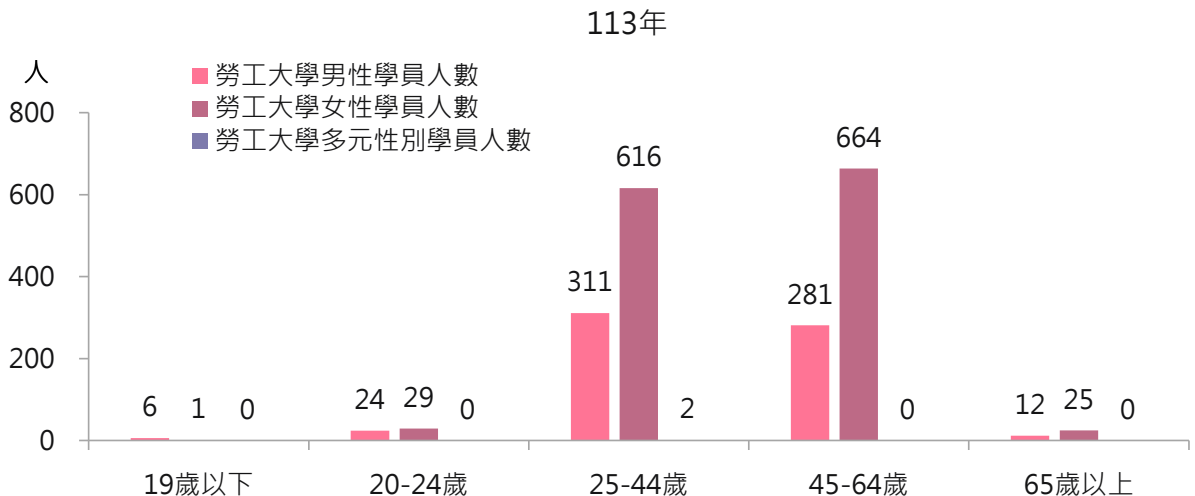
原住民部落大學以建構傳統知識傳承、推動原住民文化產業與族語環境營造為目標。本市 113 年底原住民部落大學學生人數 826 人，以女性學生 683 人為大宗，所占比率為 82.69%，較 112 年底增 4.77 個百分點。



資料來源：本府原住民族事務委員會

## 勞工大學學員數

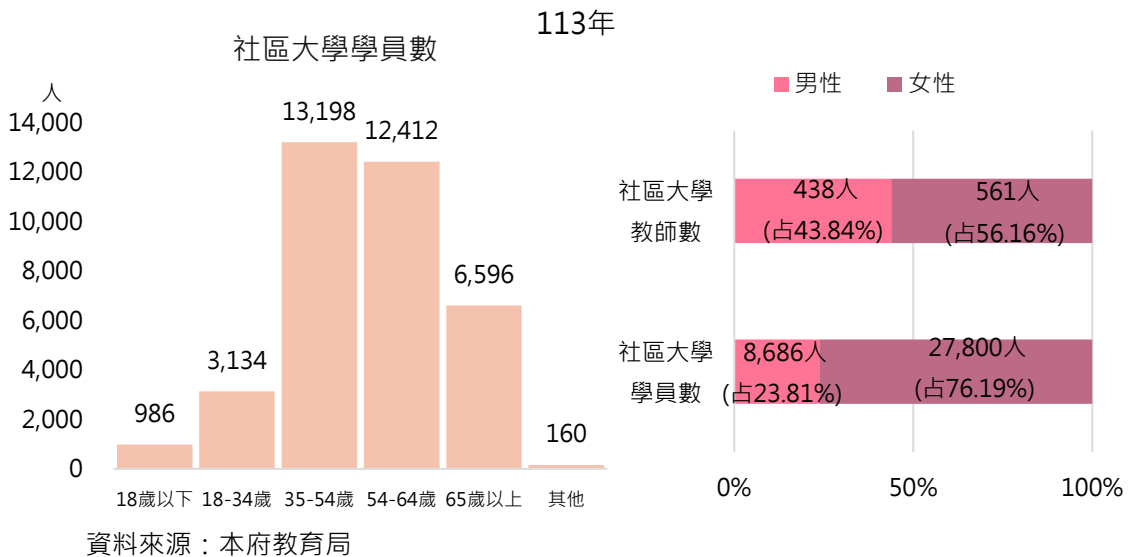
本市 113 年勞工大學學員數共 1,971 人，以女性學員 1,335 人(占 67.73%)居多，為男性學員之 2.11 倍；以年齡別觀察，女性以 45-64 歲 664 人(占 49.74%)最多，男性則以 25-44 歲年齡組 311 人(占 49.05%)最多；另多元性別學員僅 25-44 歲年齡組有 2 人。



資料來源：本府勞工局

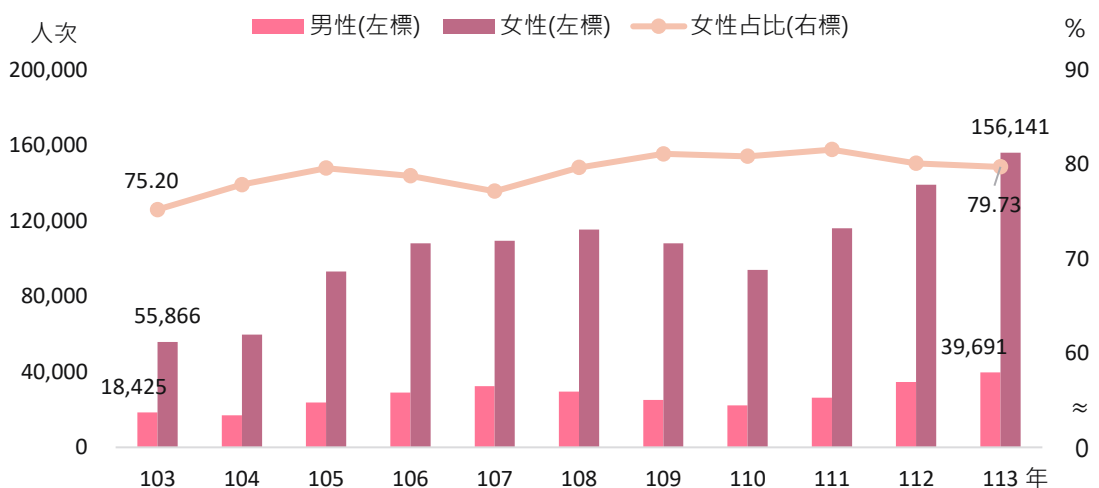
## 社區大學學員數與教師數

113 年底本市設有 11 所社區大學，全年社區大學學員數 3 萬 6,486 人，其中以女性 27,800 人(占 76.19%)為多；觀察年齡別，以 35-54 歲 1 萬 3,198 人(占 36.17%)最多，54-64 歲 1 萬 2,412 人(占 34.02%)次之；社區大學教師 999 人，其中女性 561 人(占 56.16%)，亦以女性為多數。



## 樂齡中心活動人次

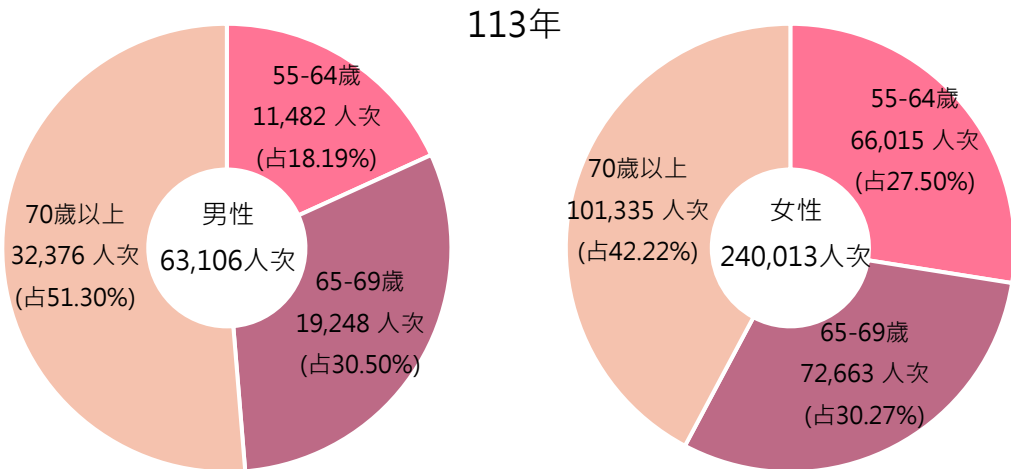
為落實長者學習權益，並鼓勵高齡者持續學習，以增進身心健康，建構一個安全、快樂且健康的在地學習環境，本市於 29 個行政區皆開設樂齡學習中心，已達成「一區一樂齡」的目標，113 年樂齡中心活動共 19 萬 5,832 人次參與，較 103 年增 163.60%，其中女性 15 萬 6,141 人次(占 79.73%)為大宗，歷年來女性占比皆超過 7 成 5。



資料來源：教育部統計處

## 長青學苑學員人次

本市 113 年長青學苑參加人次為 30 萬 3,119 人次，以女性 24 萬 13 人次(占 79.18%)居大宗，男性則為 6 萬 3,106 人次(占 20.82%)，分別較 112 年增 1,240 人次(0.52%)及 2,529 人次(4.17%)。以年齡別觀之，兩性皆以 70 歲以上居多，惟男性占比(占 51.30%)較女性(占 42.22%)高 9.08 個百分點。

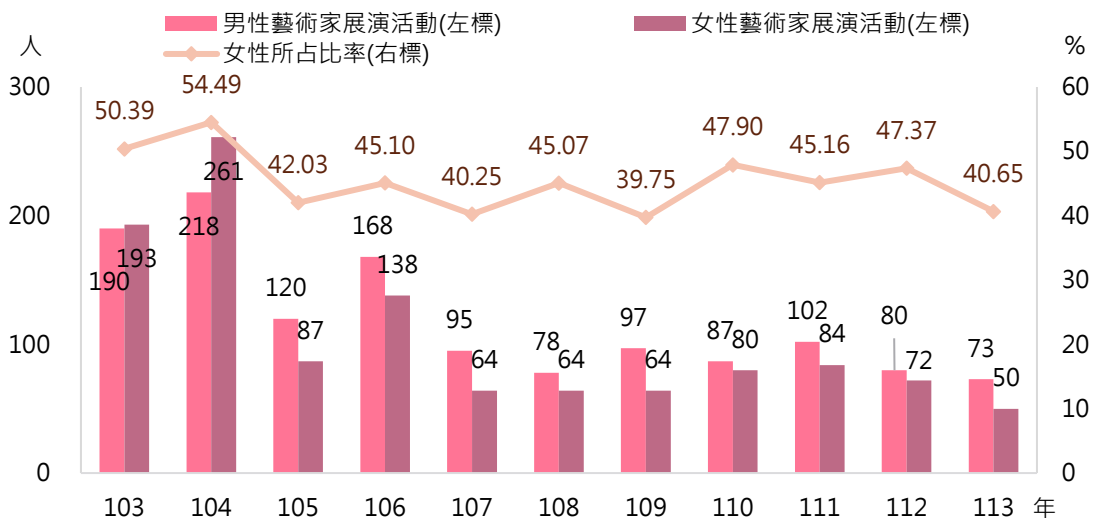


資料來源：本府社會局

備註：因 4 捨 5 入致細項加總不為 100%。

## 藝術家舉辦展演活動(個展)

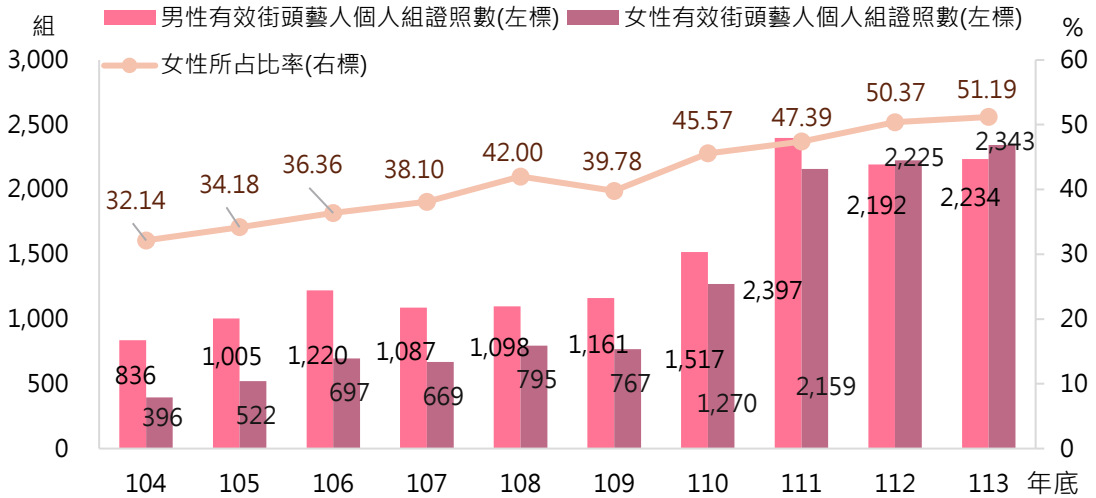
為落實「藝術生活化、生活藝術化」的理念，本市積極輔導與鼓勵藝術工作者投入創作展覽的行列。113 年藝術家舉辦個人展覽 123 場次，較 103 年減 260 場次(-67.89%)；其中女性舉辦 50 場次，所占比率 40.65%，占比減 9.74 個百分點。



資料來源：本府文化局

## 街頭藝人個人組證照

本市 113 年底有效街頭藝人個人組證照數計 4,577 組，較 104 年底增 3,345 組 (271.51%)；其中女性 2,343 組，大增 1,947 組(491.67%)，近年女性所占比率呈增加趨勢，112 年首次超過男性人數，113 年為 51.19%，較 104 年底增 19.05 個百分點。

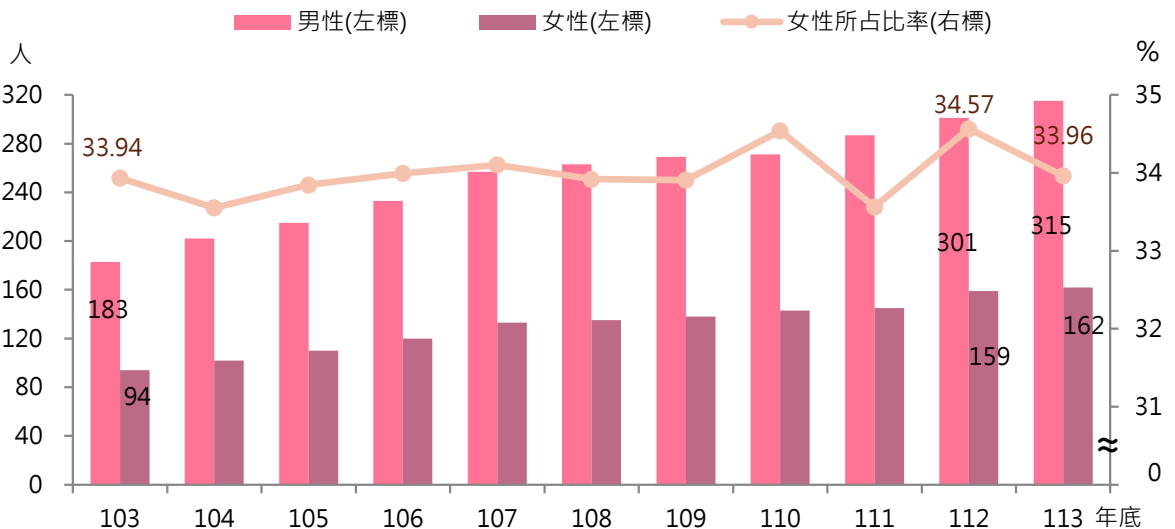


資料來源：本府文化局

備註：街頭藝人個人組證照數自 104 年起始統計。

## 殯葬業者負責人

本市因殯葬服務蓬勃發展，業者呈逐年增加趨勢，且負責人以男性為大宗，113 年底殯葬業者負責人共 477 人，其中男性 315 人為女性 162 人之 1.94 倍；與 103 年底相較，男性增 132 人(72.13%)，女性增 68 人(72.34%)；歷年女性所占比率在 3 成 3 與 3 成 5 間。

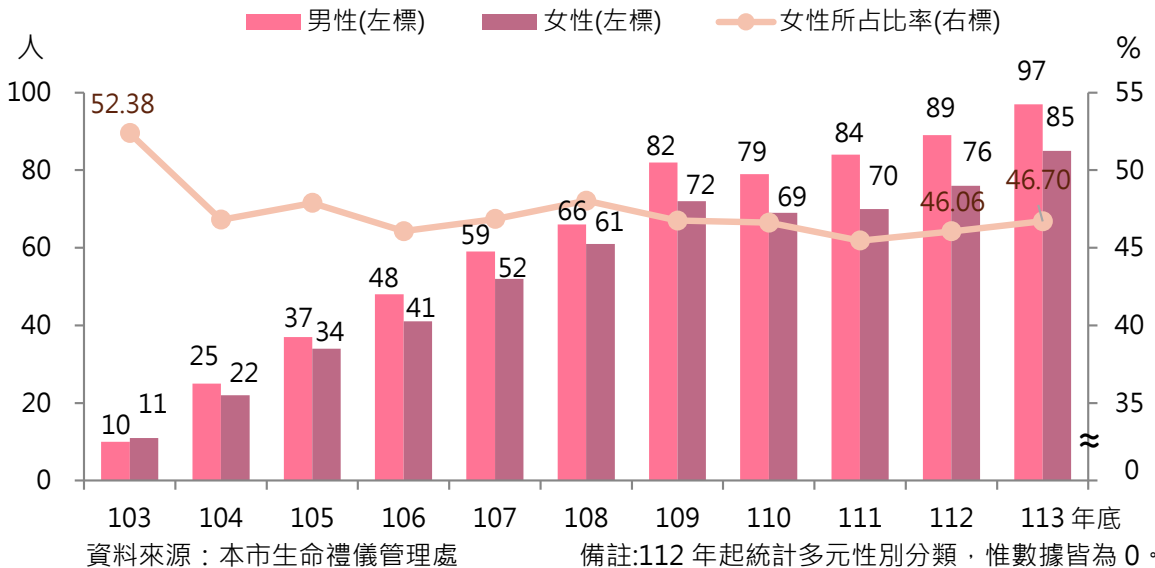


資料來源：本市生命禮儀管理處

備註：112 年起統計多元性別分類，惟數據皆為 0。

## 殯葬業禮儀師人數

內政部自 103 年起核發禮儀師證書，本市近年殯葬業領有禮儀師證照之禮儀師人數大致呈增加趨勢，113 年底共 182 人，較 103 年底大幅增 161 人(766.67%)；其中男性 97 人，增 87 人(870.00%)，女性 85 人，增 74 人(672.73%)，男性成長幅度高於女性，並自 104 年起皆以男性居多。

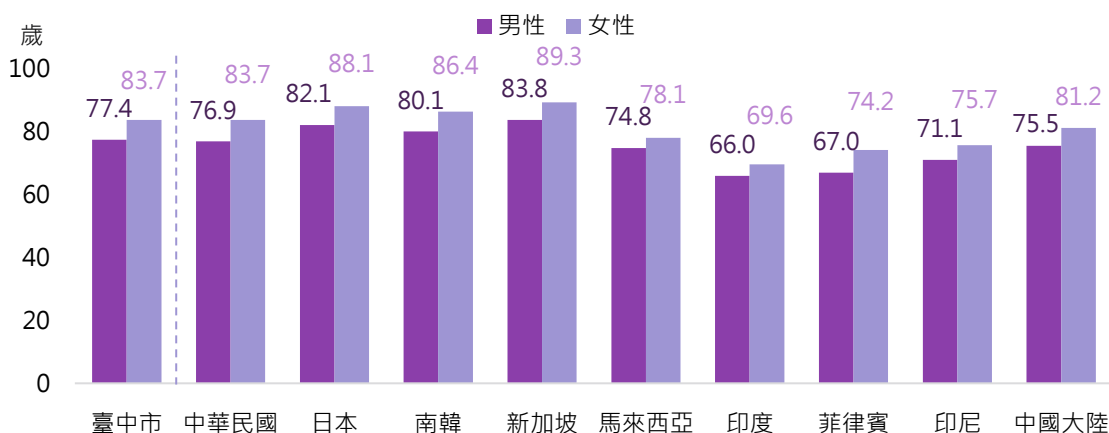




## 平均餘命

本市 112 年女性 0 歲平均餘命 83.7 歲，較男性 0 歲平均餘命 77.4 歲高出 6.3 歲；與全國比較，女性相同，男性高 0.5 歲；與亞洲主要國家比較，以新加坡男、女性平均餘命 83.8 歲及 89.3 歲最高，其次為日本、南韓，本國居第 4 位。

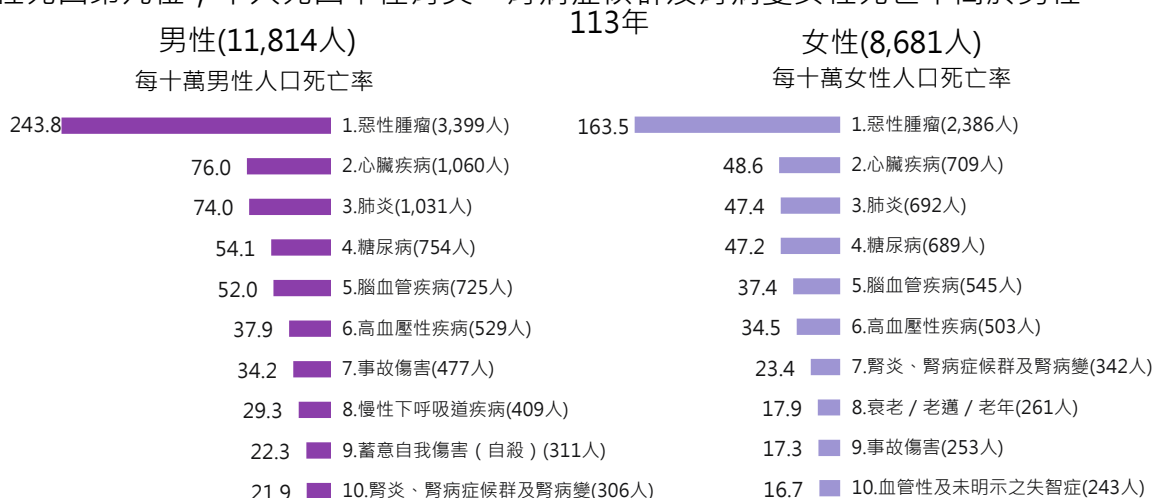
112年亞洲主要國家平均餘命



資料來源：內政部統計處、美國中央情報局 “The World Factbook 估計數” 備註：本國 113 年資料尚未發布。

## 主要死因死亡率

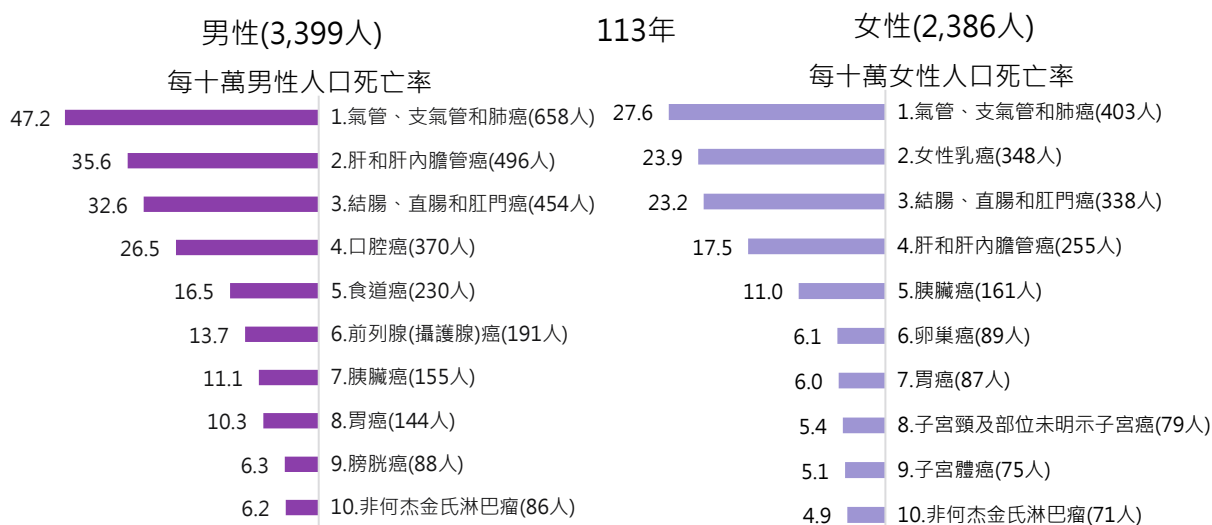
本市 113 年死亡人數為 2 萬 495 人，其中男性 1 萬 1,814 人，女性 8,681 人；兩性主要死因死亡率皆以惡性腫瘤居首，平均每十萬人口死亡人數男性為 243.8 人，女性為 163.5 人；其次為心臟疾病，平均每十萬人口死亡人數分別為 76.0 人及 48.6 人。另，事故傷害每十萬人口死亡率男性為女性之 2.0 倍；蓄意自我傷害(自殺)為男性死因第九位；十大死因中僅腎炎、腎病症候群及腎病變女性死亡率高於男性。



資料來源：衛生福利部統計處 備註：各項病因死亡率=(各項病因死亡人數÷年中人口數)×100,000。

## 主要癌症死亡率

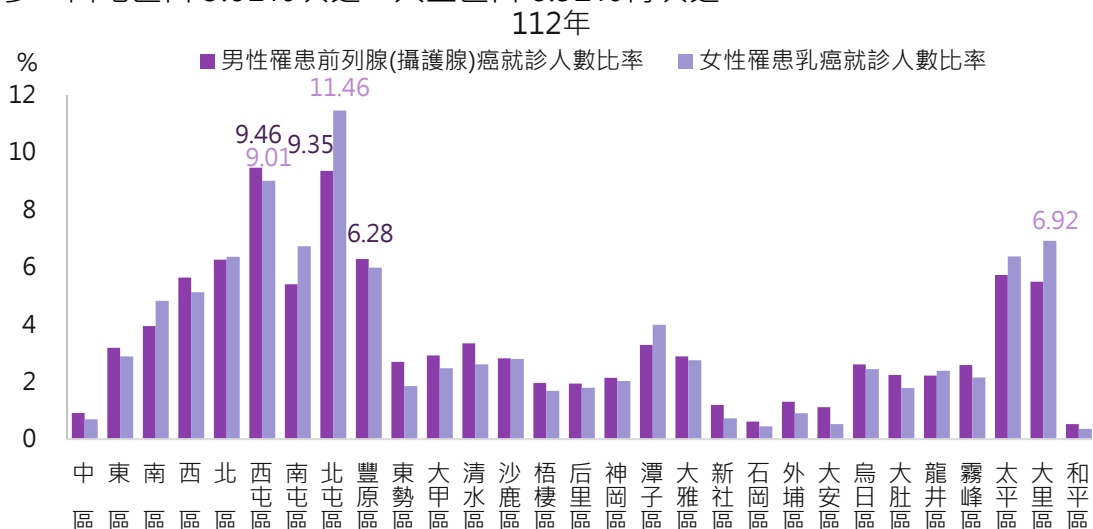
本市 113 年癌症死亡人數為 5,785 人，其中男性 3,399 人，女性 2,386 人；兩性主要癌症死亡率皆以氣管、支氣管和肺癌居首，男性為平均每十萬人口死亡 47.2 人，女性則為平均每十萬人口死亡 27.6 人；男性以肝和肝內膽管癌平均每十萬人口死亡 35.6 人居次，女性則為乳癌，平均每十萬人口死亡 23.9 人。



資料來源：衛生福利部統計處

## 罹患主要癌症就診人數比率

本市 112 年男性罹癌患者以前列腺(攝護腺)癌就診人數 6,820 人最多，觀察各行政區所占比率，最高為西屯區占 9.46%，其次為北屯區占 9.35%，豐原區占 6.28% 再次之；女性罹癌患者則以乳癌就診人數 2 萬 137 人最多，占比以北屯區占 11.46% 最多，西屯區占 9.01% 次之，大里區占 6.92% 再次之。

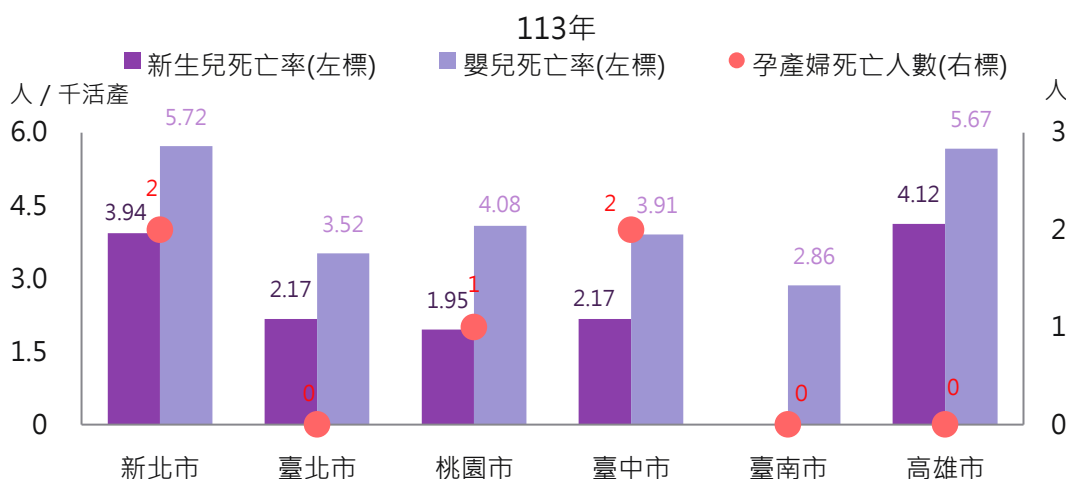


資料來源：衛生福利部統計處

備註：113 年資料尚未發布。

## 孕產死亡情形

本市 113 年新生兒(未滿 4 週)每千活產死亡率 2.17 人、嬰兒(未滿 1 歲)每千活產死亡率 3.91 人，活產孕產婦死亡人數 2 人。觀察六都，新生兒每千活產死亡率以臺南市最低，桃園市 1.95 人次之，本市及臺北市 2.17 人再次之；嬰兒每千活產死亡率亦以臺南市 2.86 人最低，臺北市 3.52 人次之，本市再次之；而孕產婦死亡人數皆在 2 人以下。

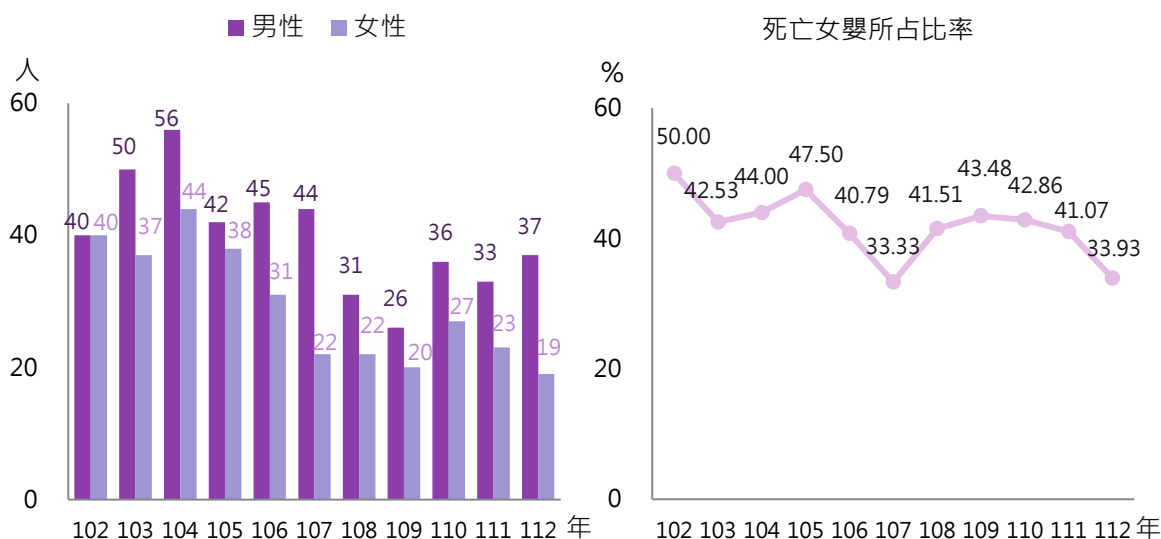


資料來源：衛生福利部統計處

備註：臺南市新生兒死亡人數未滿 20 人，死亡率不具可靠性，故未發布死亡率資料。

## 嬰兒死亡人數

本市 112 年嬰兒死亡人數計 56 人，與 111 年相當，近年嬰兒死亡人數呈下降走勢，較 102 年減 24 人(-30.00%)；其中女嬰死亡 19 人，所占比率為 33.93%，較 102 年減 16.07 個百分點，除 102 年外，其餘各年死亡女嬰所占比率皆低於男嬰。

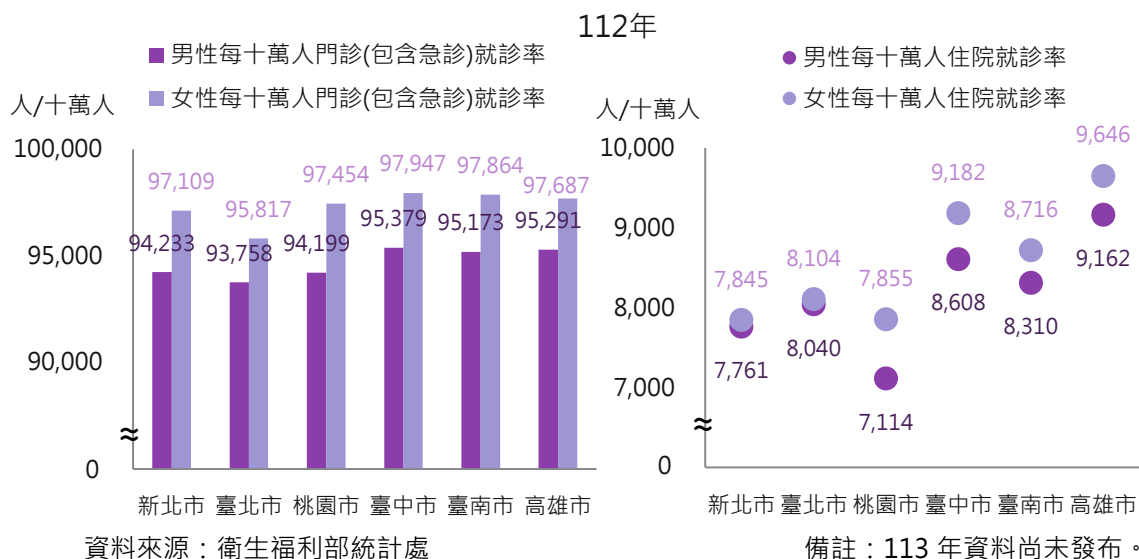


資料來源：衛生福利部統計處

備註：113 年資料尚未發布。

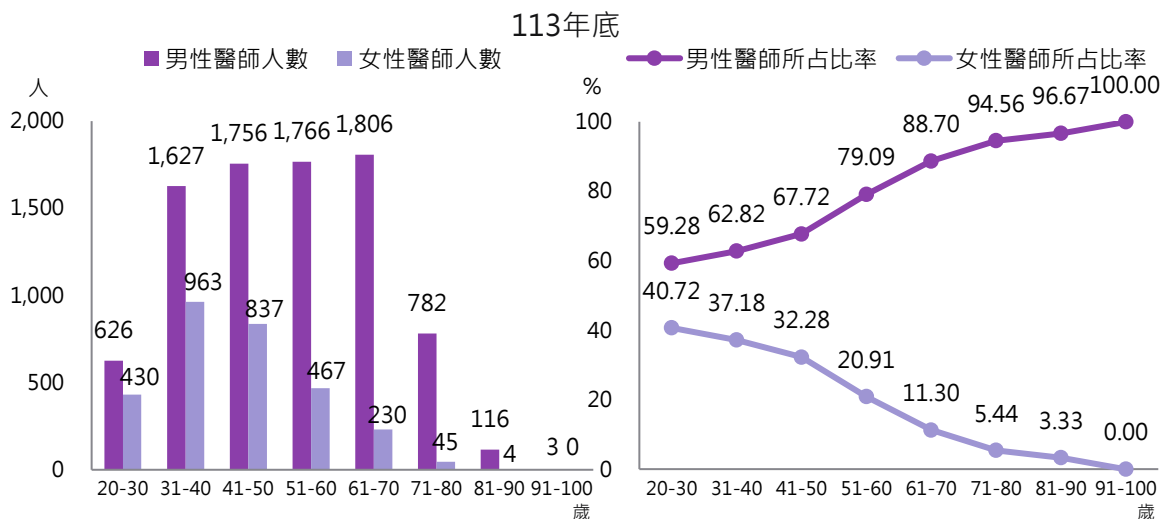
## 門診、住院就診率

本市 112 年女性平均每十萬人門診(包含急診)就診率為 9 萬 7,947 人，居六都之首；平均每十萬人住院就診率 9,182 人，僅次於高雄市。男性平均每十萬人門診(包含急診)就診率為 9 萬 5,379 人，亦居六都之首；平均每十萬人住院就診率為 8,608 人，則僅次於高雄市。六都女性每十萬人門診(包含急診)及住院就診率皆高於男性。



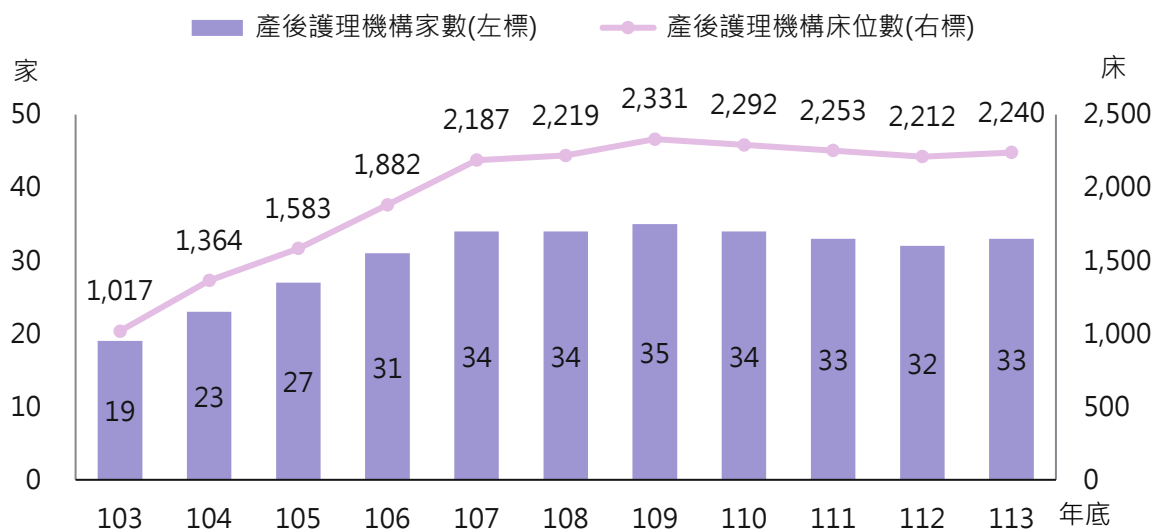
## 各年齡層醫師人數

本市 113 年底醫師人數為 1 萬 1,458 人，其中男性醫師 8,482 人，為女性醫師 (2,976 人) 之 2.85 倍；以年齡層觀之，20-30 歲醫師男性所占比率為 59.28%，隨年齡層上升，其占比亦隨之增加，至 61-70 歲年齡層則提高至 88.70%，71 歲以上 3 個年齡層占比已逾 9 成，尤 91-100 歲更達 100.00%。



## 產後護理機構

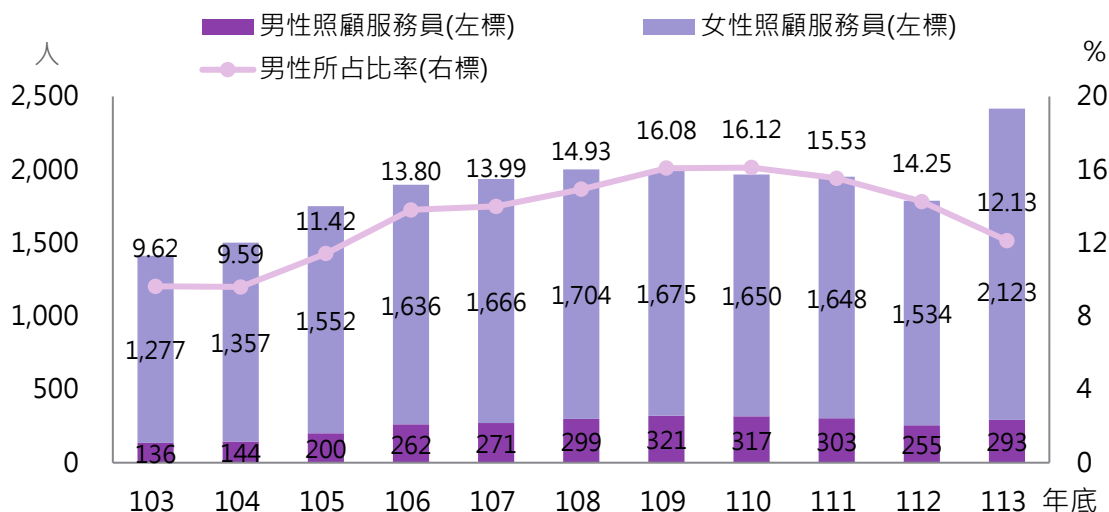
產後護理機構之服務對象，為產後未滿二個月需護理之產婦及出生未滿二個月之嬰幼兒。本市 113 年底產後護理機構計 33 家，負責人皆為女性，較 103 年底增 14 家 (73.68%)；產後護理機構床位計 2,240 床，增 1,223 床(120.26%)。



資料來源：本府衛生局

## 護理之家照顧服務員

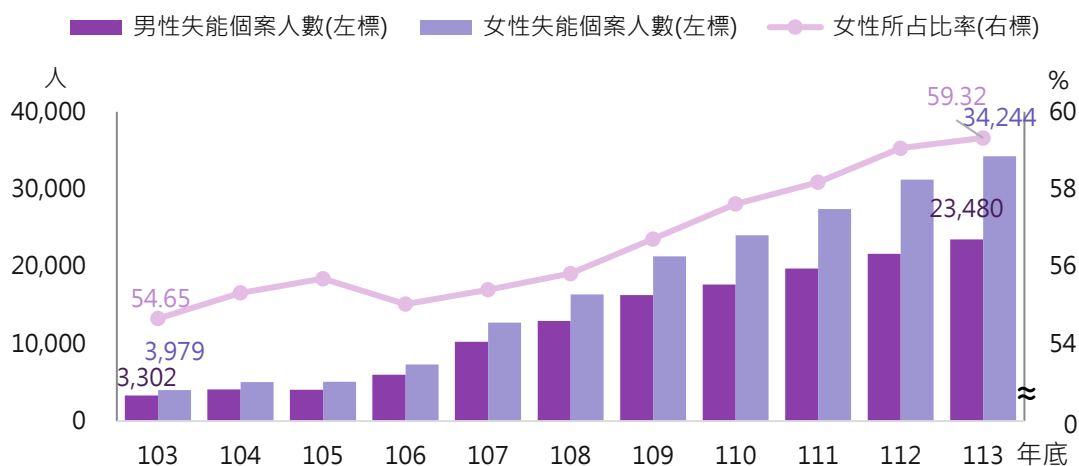
本市 113 年底護理之家照顧服務員人數為 2,416 人，較 103 年底增 1,003 人 (70.98%)；照顧服務員以女性 2,123 人(占 87.87%)為主，平均每 8 名照顧服務員中有 7 人為女性，男性照顧服務員人數自 110 年起連續減少後，113 年底回升至 293 人，較 103 年底增 157 人(115.44%)，占比亦增 2.51 個百分點。



資料來源：本府衛生局

## 失能個案

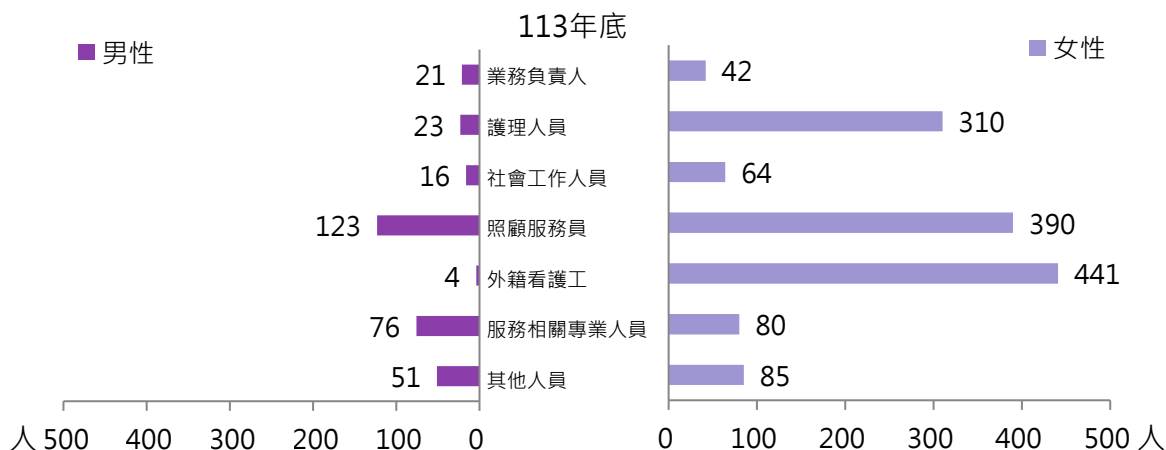
本市失能個案人數呈逐年成長趨勢，113 年底 5 萬 7,724 人，占人口總數 2.02%，為 103 年底 7,281 人之 7.93 倍；其中男性 2 萬 3,480 人(占 40.68%)，女性 3 萬 4,244 人(占 59.32%)；歷年女性人數皆高於男性，且占比亦呈成長走勢，較 103 年底增 4.67 個百分點。



資料來源：本府衛生局

## 老人長期照顧、安養機構工作人員

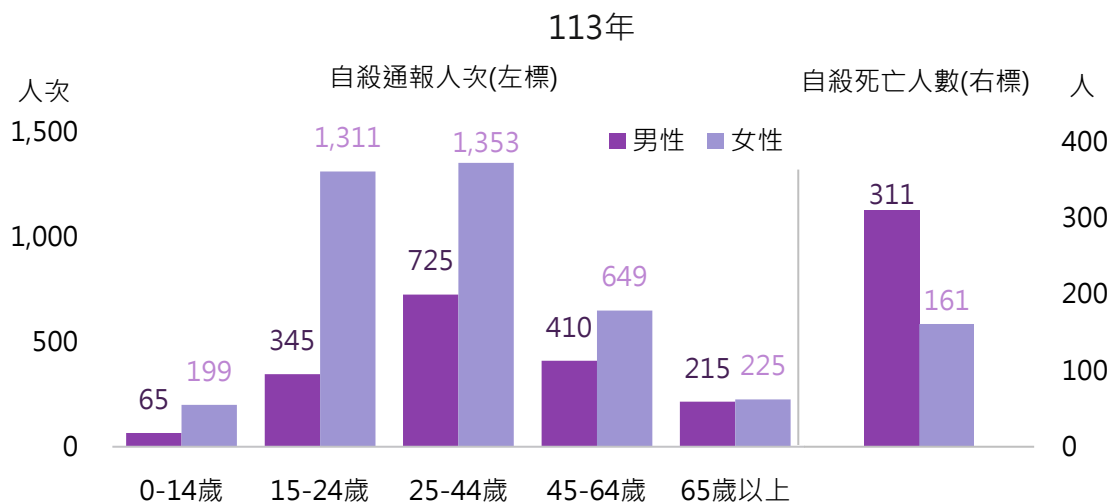
本市 113 年底老人長期照顧、安養機構工作人員數為 1,726 人，以女性占 81.81% (1,412 人) 為大宗；男性工作人員以照顧服務員 123 人(占男性工作人員 39.17%) 最多，其次為服務相關專業人員 76 人(占 24.20%)，女性工作人員則以外籍看護工 441 人(占女性工作人員 31.23%) 最多，其次為照顧服務員 390 人(占 27.62%)。



資料來源：本府社會局

## 自殺通報人次與自殺死亡人數

本市 113 年自殺通報人次為 5,497 人次，以女性 3,737 人次，占 67.98% 為多；各年齡層中，男性以 25-44 歲 725 人次(占 41.19%)最多，45-64 歲 410 人次(占 23.30%)次之，女性亦以 25-44 歲 1,353 人次(占 36.21%)最多，其次為 15-24 歲 1,311 人次(占 35.08%)；113 年自殺死亡人數 472 人，則以男性 311 人，占 65.89% 為多。

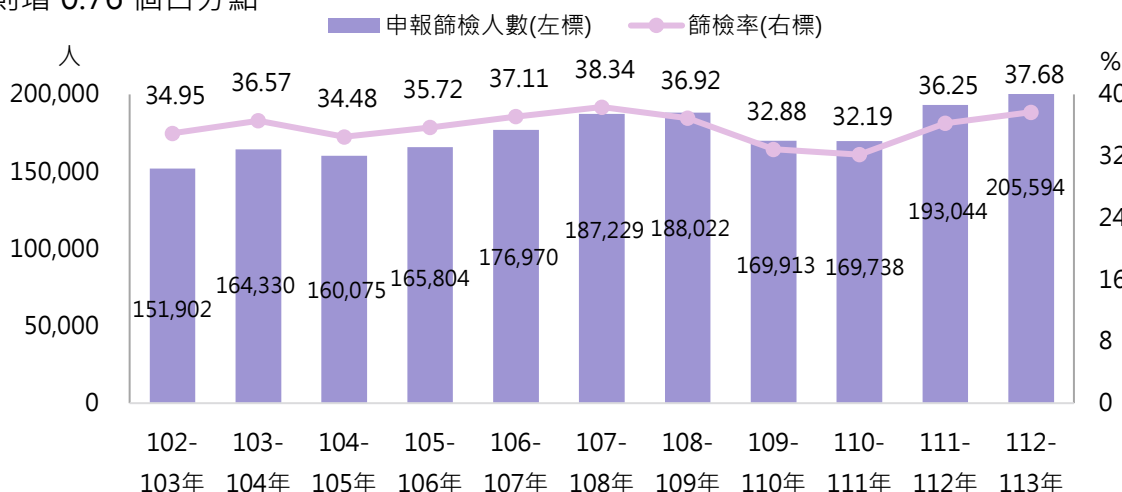


資料來源：本府衛生局、衛生福利部統計處

備註：自殺通報人次不含年齡不詳者。

## 45-69 歲婦女乳房攝影篩檢狀況

乳癌為本市女性癌症死亡率第 2 位，依衛福部建議，40 歲以上婦女乳房 X 光攝影至少每 2 年篩檢一次。受新冠肺炎疫情影響，婦女減少進醫療院所篩檢，本市 109-111 年 45-69 歲婦女曾接受乳房攝影申報篩檢人數大幅下降；疫情後，112-113 年為 20 萬 5,594 人，較疫情前 108-109 年增 1 萬 7,572 人(9.35%)，申報篩檢率 37.68%，則增 0.76 個百分點。

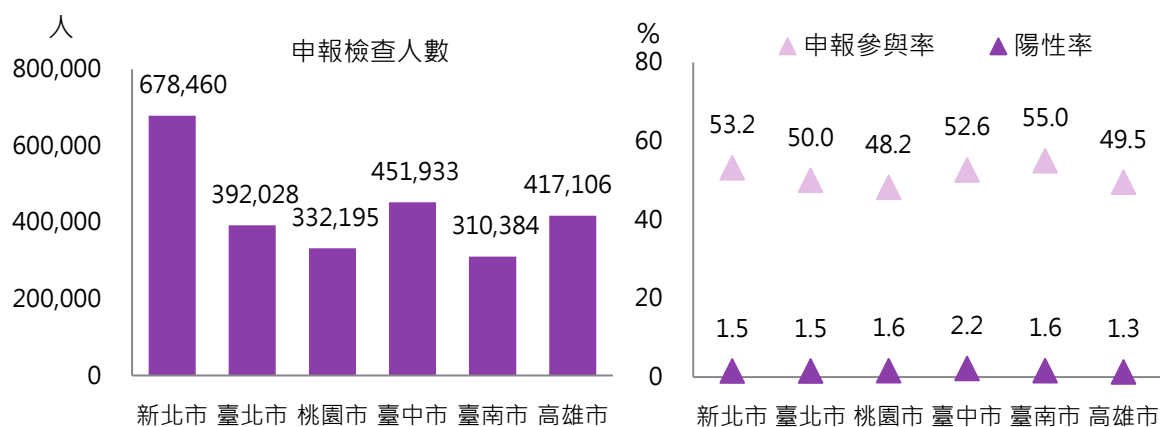


資料來源：衛生福利部國民健康署

## 30-69 歲婦女子宮頸抹片檢查狀況

研究顯示，3 年 1 次的子宮頸抹片檢查可降低 60%~90% 子宮頸癌發生率及死亡率。本市 110-112 年 30-69 歲婦女子宮頸抹片申報檢查人數計 45 萬 1,933 人，僅次於新北市，居六都第 2，申報參與率為 52.6%，居六都第 3；陽性率以本市 2.2% 為六都最高，餘五都介於 1.3%~1.6% 間。

110-112 年



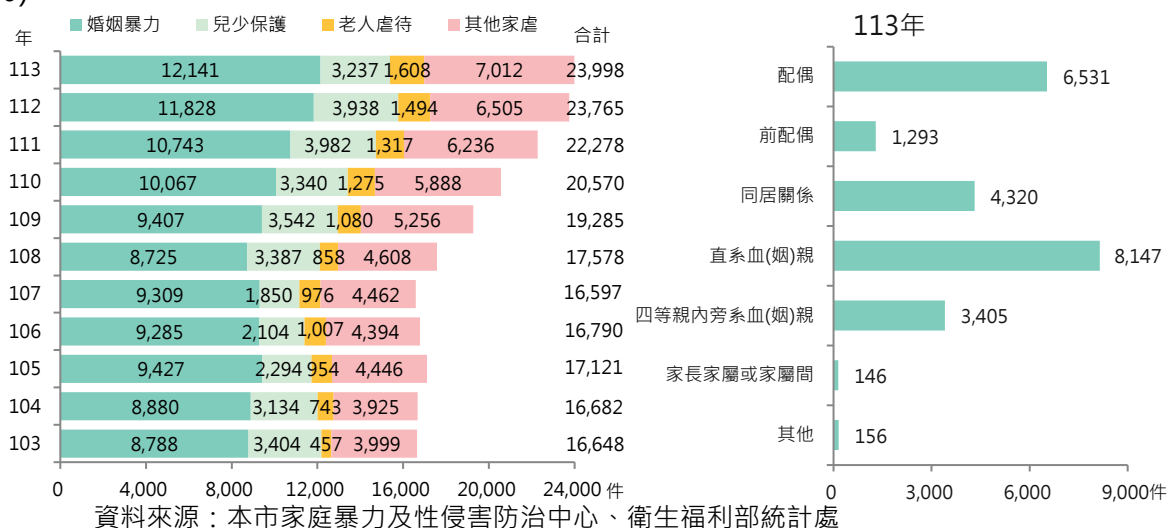
資料來源：衛生福利部國民健康署

備註：113 年資料尚未發布。



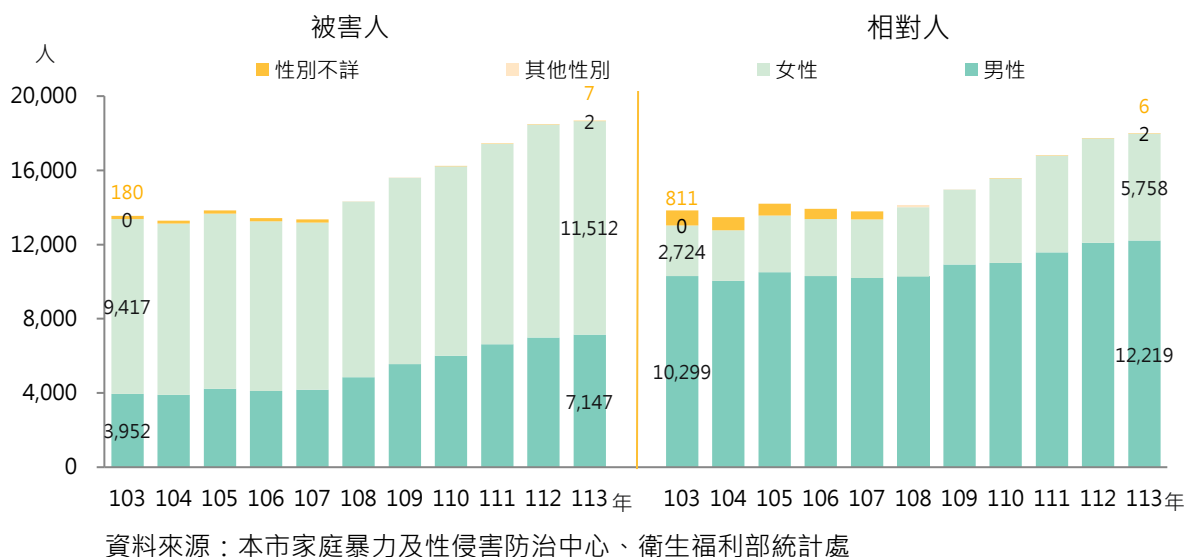
## 家庭暴力通報案件

本市 113 年家庭暴力通報件數為 2 萬 3,998 件，較 103 年增 7,350 件(44.15%)，以婚姻暴力 1 萬 2,141 件(占 50.59%)最多，增 3,353 件(38.15%)，其中同性伴侶 355 件(占婚姻暴力件數 2.92%)；增幅則以老人虐待增 251.86%最大。就被害及相對人兩造關係而言，以直系血(姻)親 8,147 件(占 33.95%)最多，其次為配偶 6,531 件(占 27.21%)。



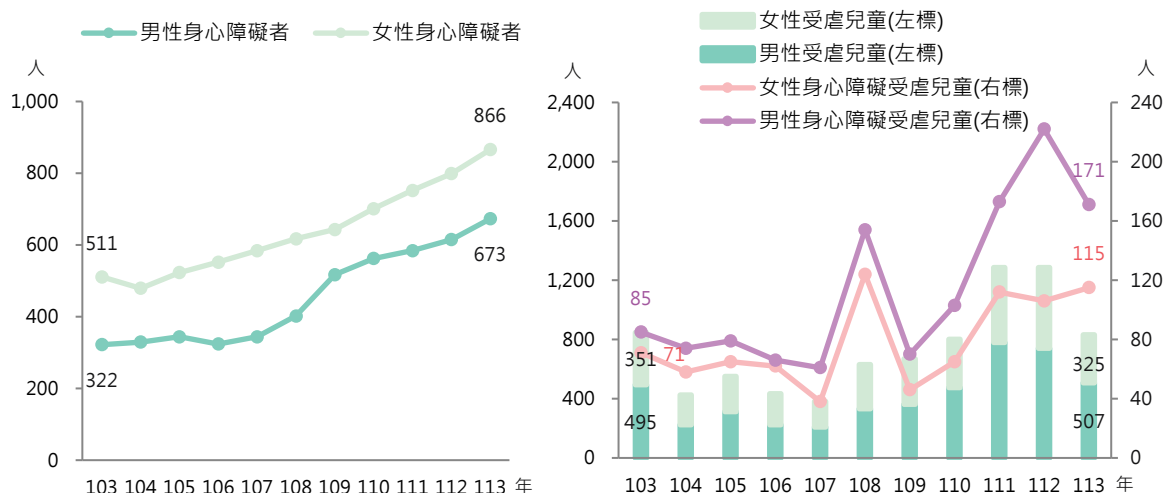
## 家庭暴力通報被害人及相對人

本市 113 年家庭暴力被害人人數為 1 萬 8,668 人，以女性 1 萬 1,512 人(占 61.67%)居多，且近年皆以女性為多，惟女性占比較 103 年減 7.83 個百分點；家庭暴力相對人人數為 1 萬 7,985 人，以男性 1 萬 2,219 人(占 67.94%)為大宗，近年皆以男性為多，男性占比減 6.51 個百分點。



## 家庭暴力通報身心障礙被害人及受虐兒童

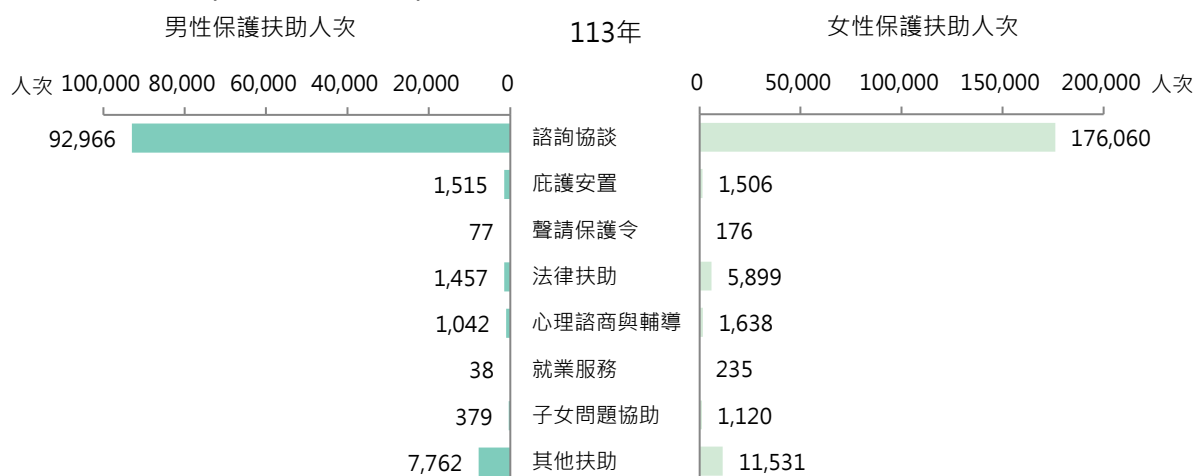
本市 113 年家庭暴力被害人中具身心障礙者身分計 1,539 人，以女性 866 人(占 56.27%)居多；與 103 年相較，男性增 109.01%增幅較大。另 113 年兒少保護之受虐兒童計 832 人，以男性 507 人(占 60.94%)居多；其中身心障礙者 286 人(占 34.38%)，以男性 171 人(占身心障礙受虐兒童 59.79%)為多。



資料來源：本市家庭暴力及性侵害防治中心、衛生福利部統計處

## 家庭暴力被害人保護扶助

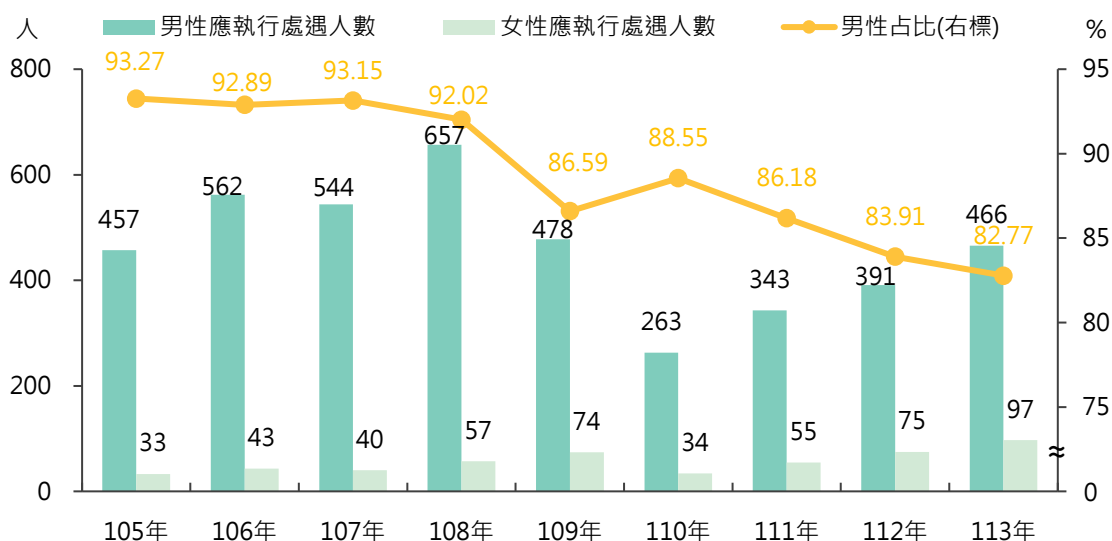
本市 113 年提供家庭暴力被害人保護扶助計 30 萬 3,401 人次，其中男性 10 萬 5,236 人次(占 34.69%)，女性 19 萬 8,165 人次(占 65.31%)。兩性保護扶助皆以諮詢協談最多，男、女性分別為 9 萬 2,966 人次(占男性 88.34%)及 17 萬 6,060 人次(占女性 88.85%)，其次男性為庇護安置 1,515 人次(占男性 1.44%)，女性則為法律扶助 5,899 人次(占女性 2.98%)。



資料來源：衛生福利部統計處

## 家庭暴力行為人處遇

本市家庭暴力行為人處遇以男性為多，113 年家庭暴力行為人處遇總計 563 人，其中男性 466 人(占 82.77%)居多，為女性 97 人(占 17.23%)之 4.80 倍，較 105 年分別增 9 人(1.97%)及 64 人(193.94%)，女性應執行處遇人數大幅增加。

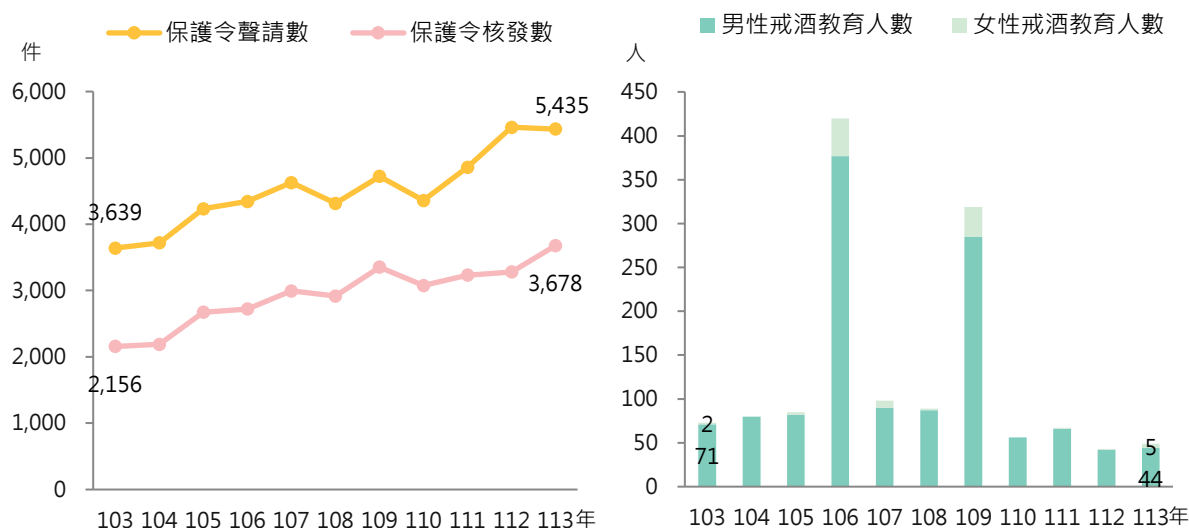


資料來源：衛生福利部統計處

備註：家庭暴力行為人處遇自 105 年起統計。

## 家庭暴力保護令及戒酒教育

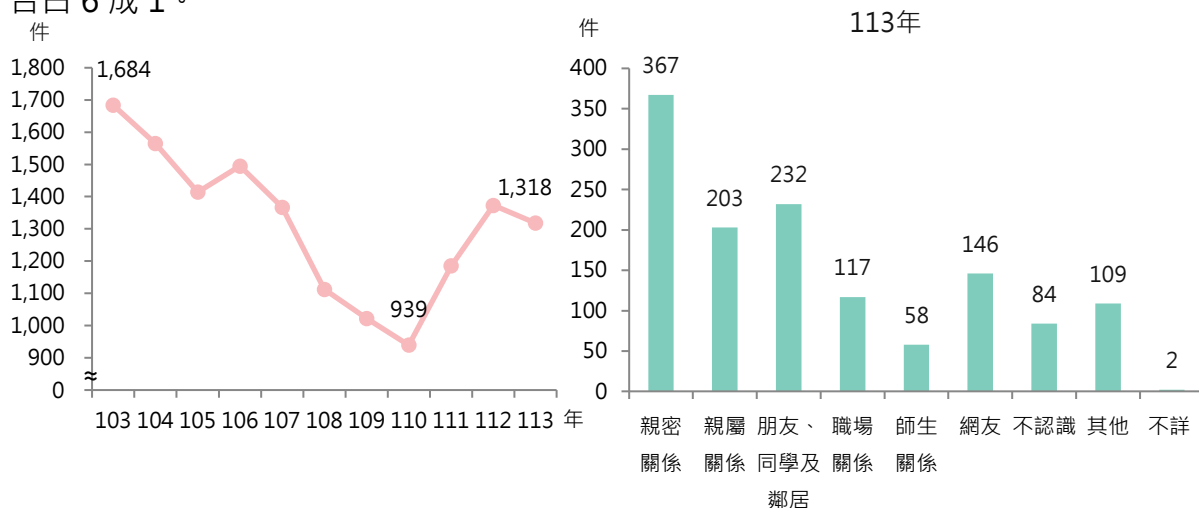
為保護家庭暴力被害人免於再受侵害，本市 113 年向法院聲請保護令件數為 5,435 件，較 103 年增 1,796 件(49.35%)，核發數為 3,678 件，增 1,522 件(70.59%)，核發率為 67.67%。113 年法院針對酒後家暴行為裁定戒酒教育 49 人，較 103 減 24 人(-32.88%)，其中以男性 44 人(占 89.80%)為大宗。



資料來源：本市家庭暴力及性侵害防治中心、衛生福利部統計處

## 性侵害通報案件及兩造關係

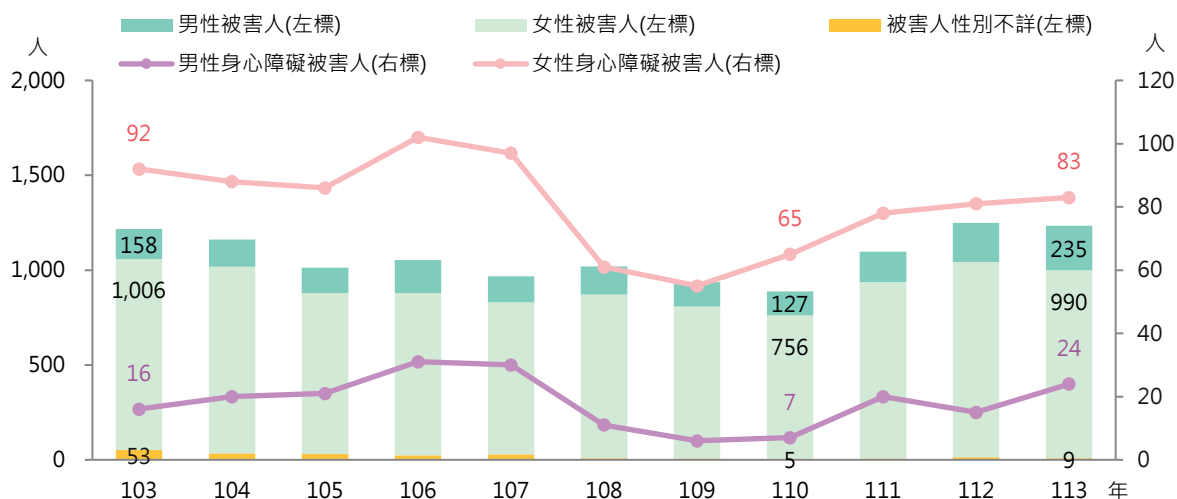
本市性侵害通報件數自 103 年 1,684 件下降至 110 年 939 件達最低點後，113 年回升至 1,318 件，較 110 年增 379 件(40.36%)；其中同志性侵害 14 件(占 1.06%)，則減 14 件(-50.00%)。就兩造關係而言，以親密關係 367 件(占 27.85%)最多，其次為朋友、同學及鄰居 232 件(占 17.60%)，再其次為親屬關係 203 件(占 15.40%)，三者合占 6 成 1。



資料來源：本市家庭暴力及性侵害防治中心

## 性侵害通報被害人

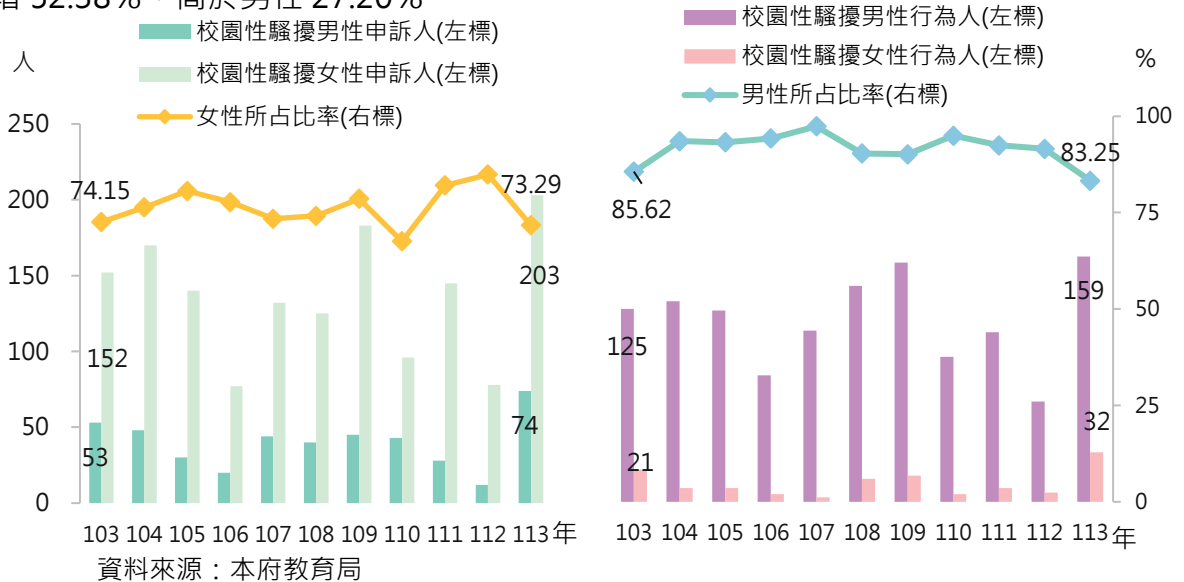
本市 113 年性侵害被害人為 1,234 人，較 110 年增 346 人(38.96%)；其中女性 990 人(占 80.23%)為男性 235 人之 4.21 倍。身心障礙被害人 107 人，增 35 人(48.61%)；其中以女性 83 人為大宗，增 18 人(27.69%)，所占比率 77.57%，則減 12.71 個百分點。



資料來源：本市家庭暴力及性侵害防治中心

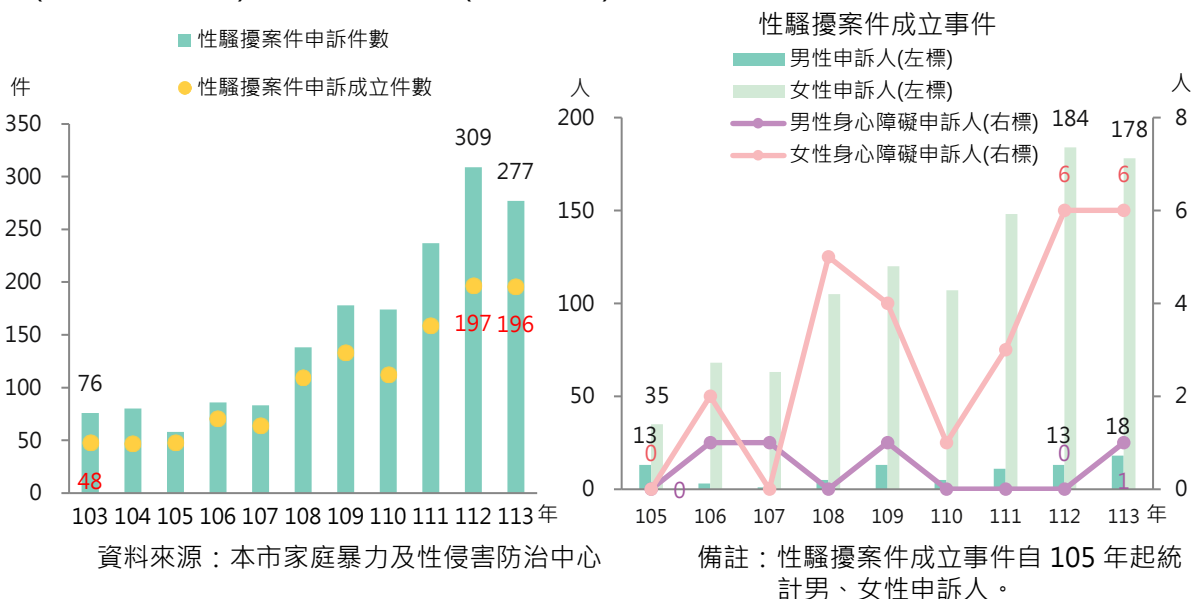
## 校園性別事件經調查屬實之申訴人及行為人狀況

本市 113 年校園性騷擾申訴人數 277 人，較 103 年增 72 人(35.12%)；以女性占 73.29%居多，惟男性申訴人數增 39.62%，高於女性 33.55%。性騷擾行為人計 191 人，較 103 年增 45 人(30.82%)；以男性占 83.25%居多，減 2.37 個百分點，惟女性行為人增 52.38%，高於男性 27.20%。



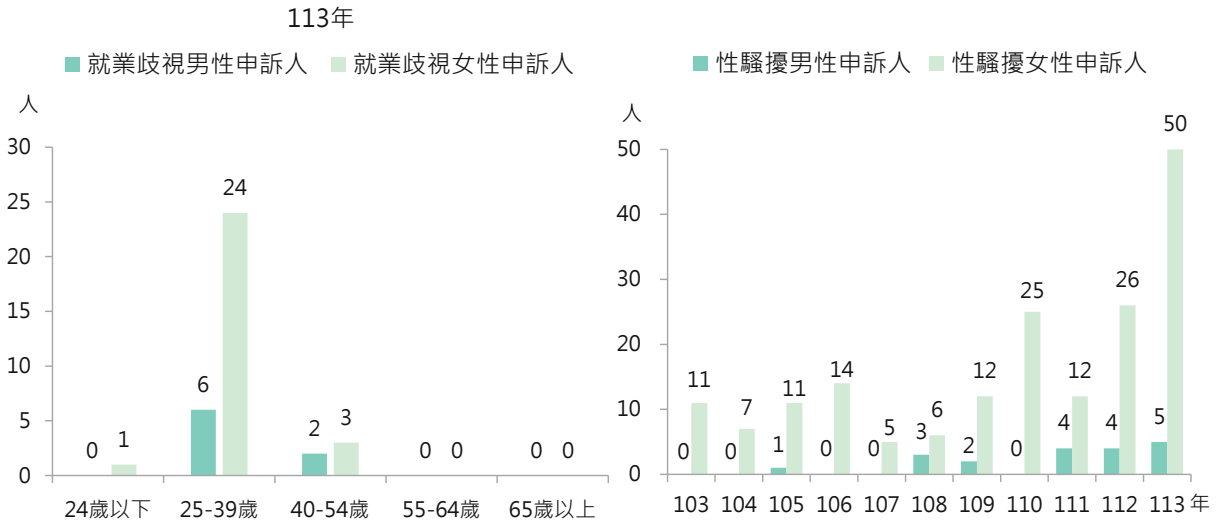
## 性騷擾申訴案件

本市 113 年性騷擾案件申訴件數為 277 件，較 112 年減 32 件(-10.36%)；其中同性間性騷擾 12 件，減 2 件(-14.29%)；申訴成立件數為 196 件，成立比率 70.76%。成立事件中依申訴人性別觀察，以女性 178 人(占 90.82%)居多，其中身心障礙者有 6 人(占女性 3.37%)，男性為 18 人(占 9.18%)，有身心障礙者 1 人。



## 依性別平等工作法申訴案件

本市 113 年依性別平等工作法申訴就業歧視案件共 36 人，其中以 25-39 歲女性 24 人(占 66.67%)為大宗；申訴性騷擾案件 55 人，其中女性 50 人(占 90.91%)，較 112 年增 24 人(92.31%)，達歷年最高，為男性申訴人之 10 倍。

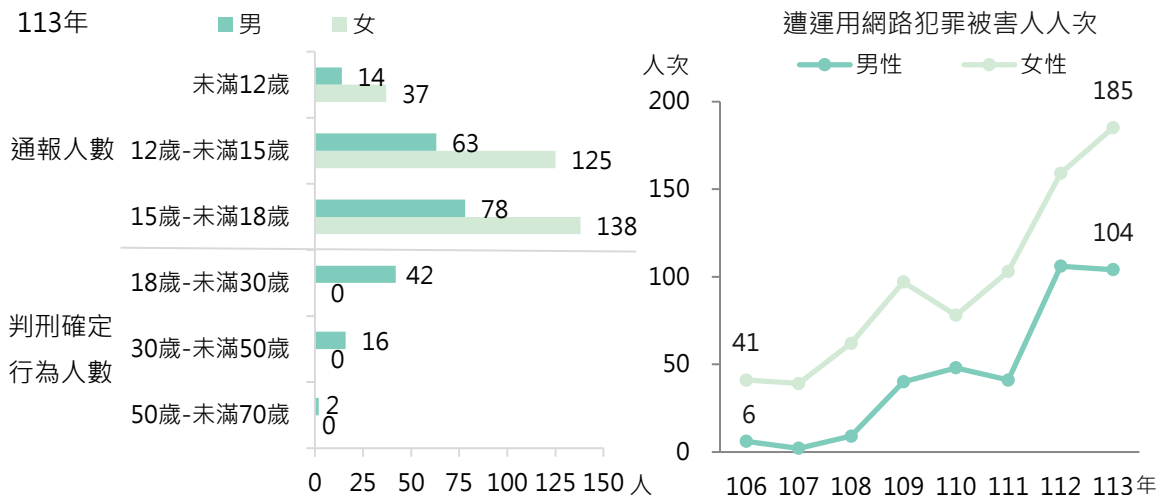


資料來源：本府勞工局

備註：跨性別或性傾向申訴案件，各年統計數據皆為 0。

## 兒童及少年性剝削案件人數

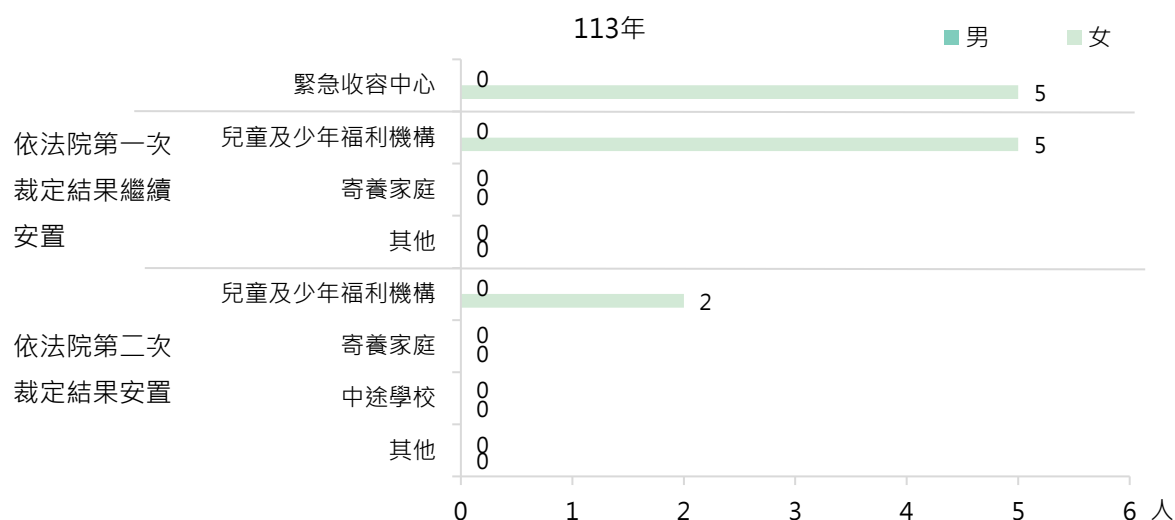
本市 113 年兒童及少年性剝削案件通報人數為 455 人，以女性 300 人(占 65.93%)居多，為男性 155 人之 1.94 倍；經判刑確定行為人數計 60 人，均為男性，且以 18 歲-未滿 30 歲 42 人(占 70.00%)最多。兒童及少年性剝削案件遭運用網路犯罪被害人計 289 人次，較 106 年增 242 人次(514.89%)，以女性 185 人次(占 64.01%)為多。



資料來源：本市家庭暴力及性侵害防治中心 備註：遭運用網路犯罪被害人自 106 年始統計。

## 兒童及少年性剝削案件安置情形

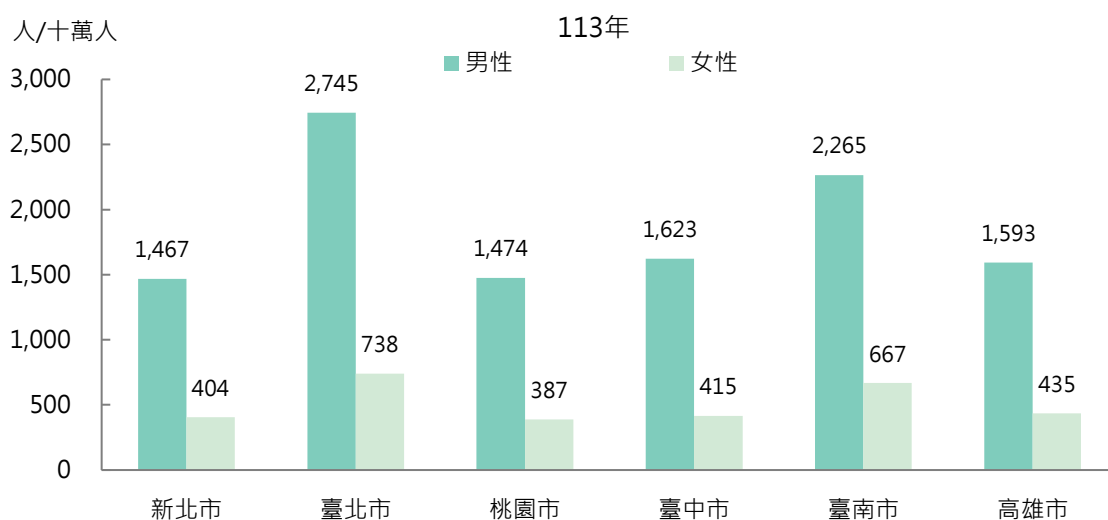
本市 113 年兒童及少年性剝削通報被害人安置在緊急收容中心 5 人，均為女性，且以 15 歲至未滿 18 歲 4 人(占 80.00%)最多；經法院依第一次、第二次裁定結果繼續安置於兒童及少年福利機構人數分別為 5 人及 2 人。



資料來源：本市家庭暴力及性侵害防治中心

## 刑事案件犯罪人口率

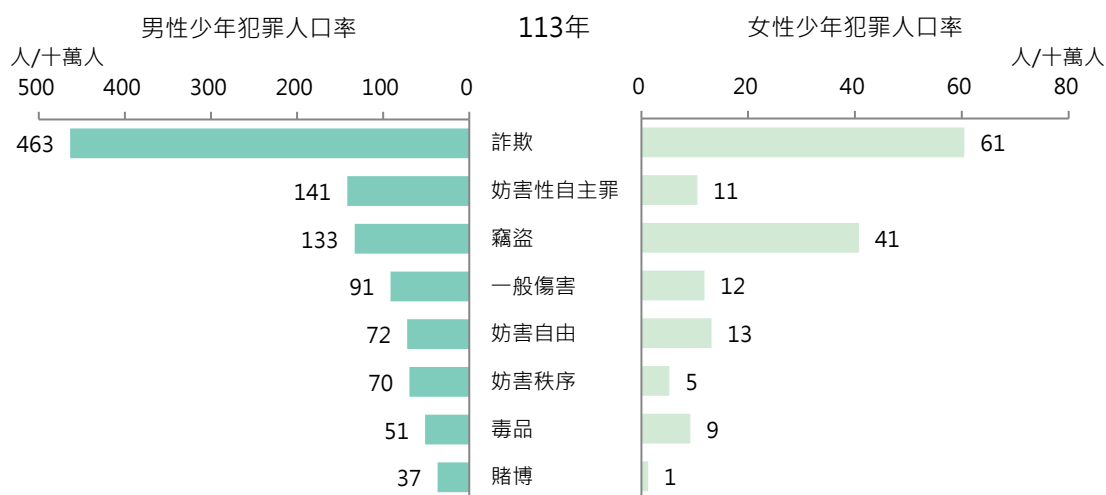
本市 113 年刑事案件每十萬人犯罪人口率為 1,005 人，觀察六都兩性刑事案件每十萬人犯罪人口率，皆以男性為高，約為女性之 3.40 至 3.91 倍；本市男性刑事案件每十萬人犯罪人口率 1,623 人，為女性 415 人之 3.91 倍，低於臺北市 2,745 人及臺南市 2,265 人。



資料來源：內政部警政署

## 少年犯罪人口率

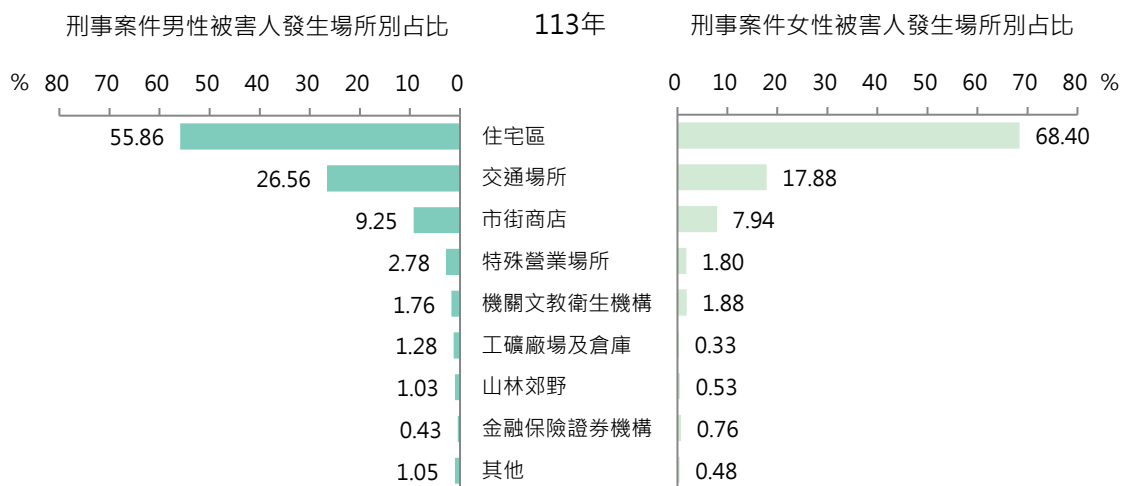
本市 113 年男性少年刑案每十萬人犯罪人口率為 1,355 人，約為女性 5.21 倍。兩性各刑案類型每十萬人犯罪人口率，皆以詐欺居首，男性少年為 463 人，女性少年為 61 人；男性少年以妨害性自主罪每十萬人犯罪人口率 141 人居次，女性少年則為竊盜，每十萬人犯罪人口率 41 人。



資料來源：本府警察局

## 刑事案件被害人發生場所別

本市 113 年刑事案件男性被害人發生場所前 3 高分別為住宅區占 55.86%、交通場所占 26.56%、市街商店占 9.25%，三者合占 9 成 2；女性則為住宅區占 68.40%、交通場所占 17.88%、市街商店占 7.94%，三者合占 9 成 4；顯見住宅區、交通場所及市街商店皆為兩性刑事案件被害人最常發生之場所。

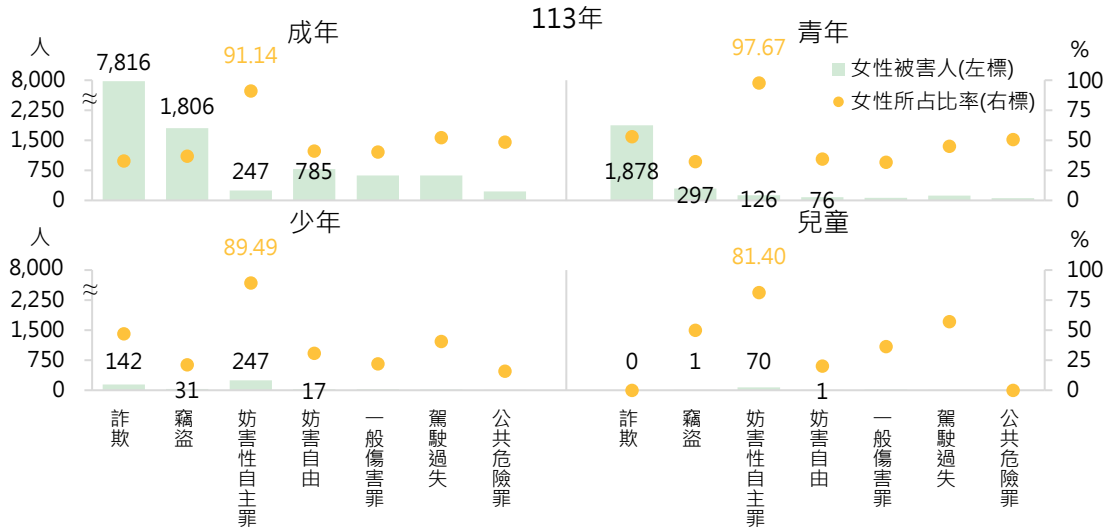


資料來源：本府警察局



## 主要刑案類別女性被害人

本市 113 年刑事案件女性被害人 1 萬 9,349 人，各刑案類別以詐欺 9,836 人(占 50.83%)最多，竊盜 2,135 人(占 11.03%)次之，妨害自由 879 人(占 4.54%)再次之；再輔以年齡層觀察，成年及青年均以詐欺被害人最多，少年及兒童則以妨害性自主罪被害人最多，而妨害性自主罪女性所占比率於各年齡層均占 8 成 1 以上。

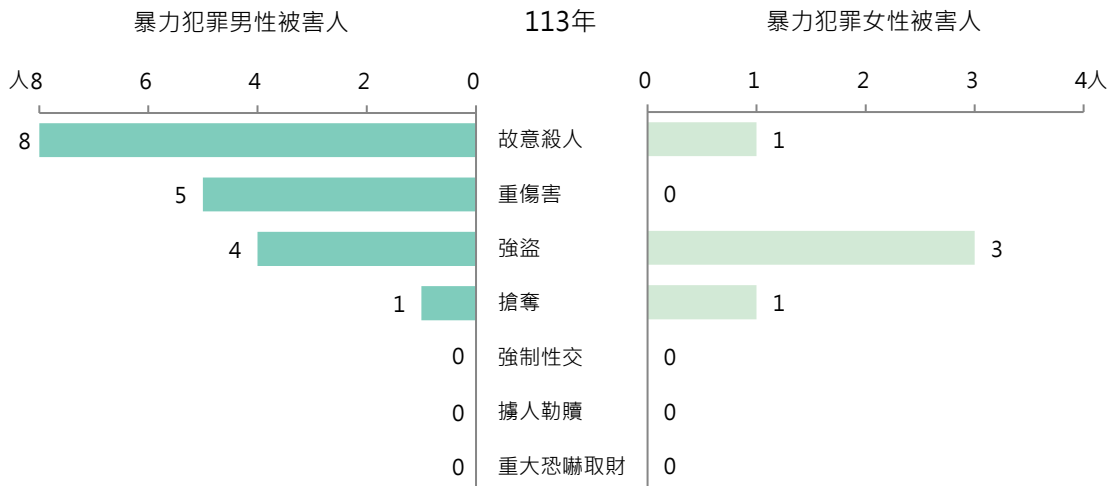


資料來源：內政部警政署

備註：依年齡層分人數不含年齡不詳人數。

## 暴力犯罪被害人發生刑案別

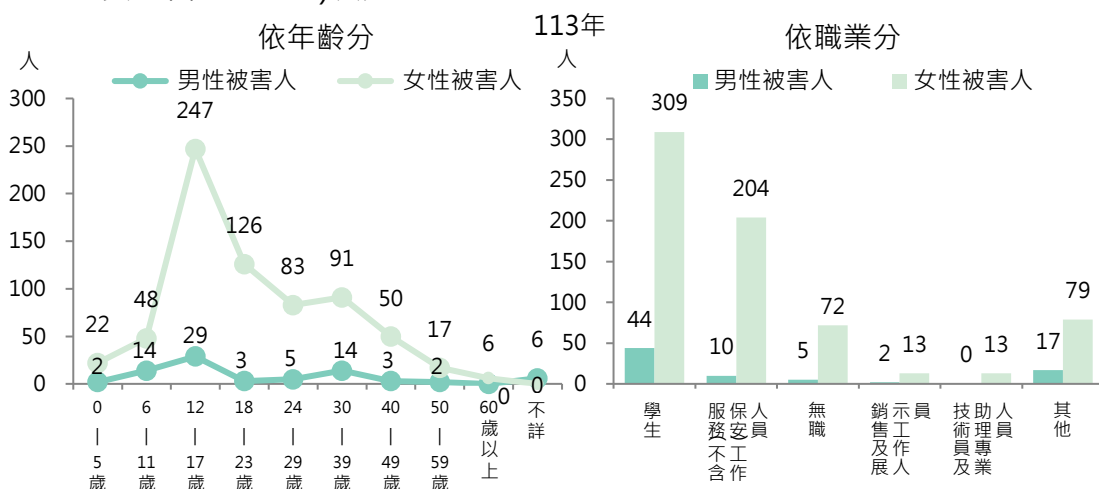
本市 113 年暴力犯罪被害人總計 23 人，其中男性 18 人為女性 5 人之 3.60 倍；以刑案類別觀察，男性被害人以遭受「故意殺人」8 人(占 44.44%)最多，「重傷害」5 人(占 27.78%)次之；女性被害人則以遭受「強盜」3 人(占 60.00%)最多，「故意殺人」及「搶奪」各 1 人(各占 20.00%)次之。



資料來源：本府警察局

## 妨害性自主被害人

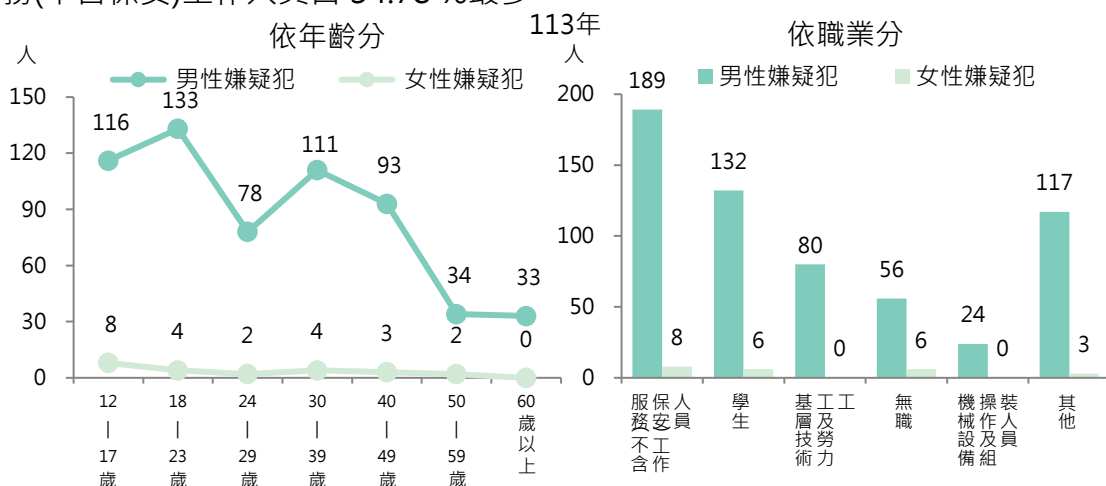
本市 113 年妨害性自主罪被害人以女性占 9 成為大宗，各年齡層兩性被害人均以 12-17 歲最多，男、女性分別占該性別比率 37.18% 及 35.80%，其次男性為 6-11 歲及 30-39 歲各占 17.95%，女性則為 18-23 歲占 18.26%。再依職業觀察，皆以學生占比(男性占 56.41%，女性占 44.78%)最高，服務(不含保安)工作人員占比(男性占 12.82%，女性占 29.57%)次之。



資料來源：內政部警政署

## 妨害性自主嫌疑犯

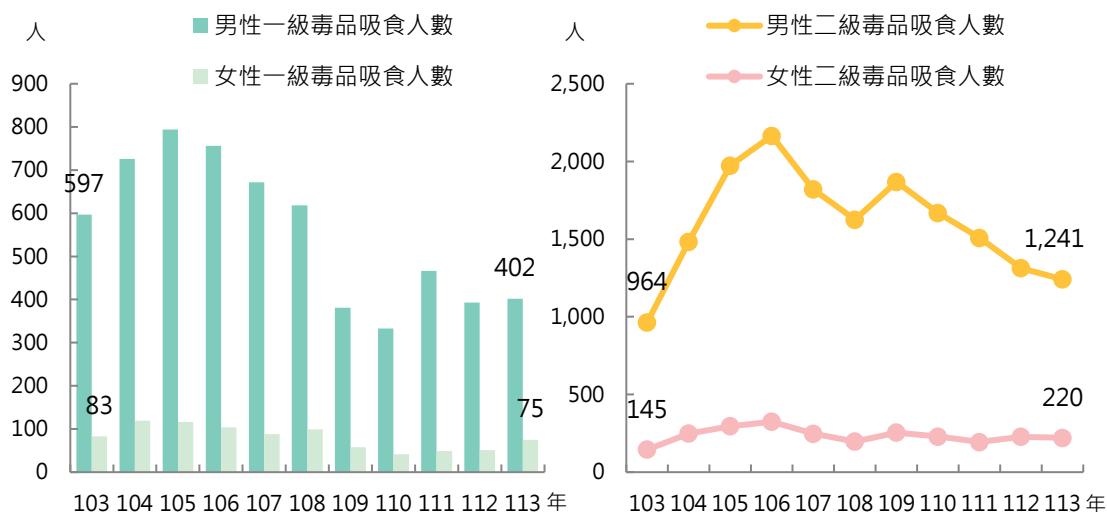
本市 113 年妨害性自主罪嫌疑犯以男性占 9 成 6 為大宗，各年齡層男性嫌疑犯以 18-23 歲占該性別比率 22.24% 最多，女性則以 12-17 歲占 34.78% 最多，其次男性為 12-17 歲占 19.40%，女性則為 18-23 歲及 30-39 歲各占 17.39%。若依職業觀察，男性以服務(不含保安)工作人員占 31.61% 最多，學生占 22.07% 次之，女性亦以服務(不含保安)工作人員占 34.78% 最多。



資料來源：內政部警政署

## 一、二級毒品吸食人數

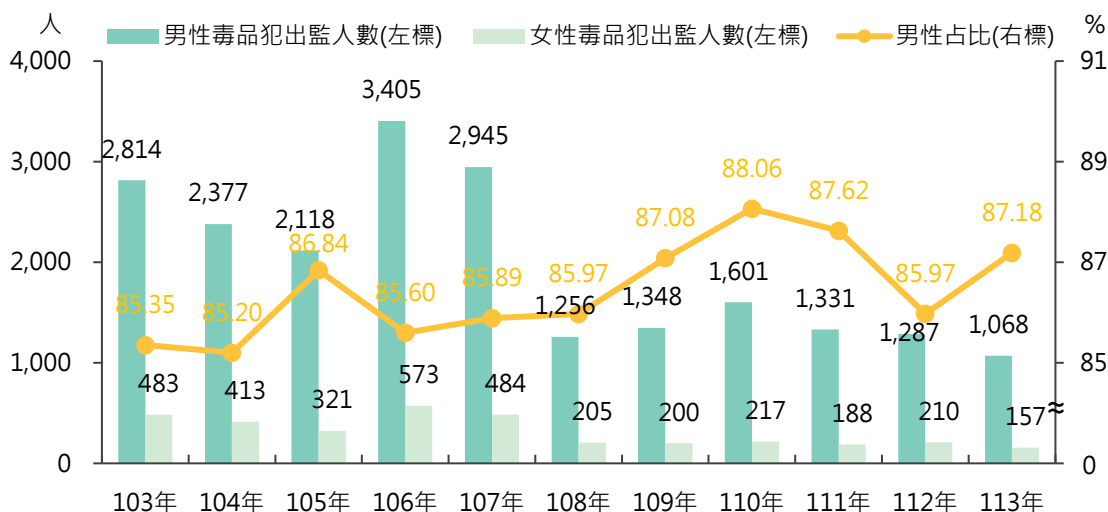
本市 113 年吸食一級毒品人數總計 477 人，以男性 402 人(占 84.28%)為大宗，為女性 75 人之 5.36 倍；與 103 年相較，男性吸食人數減幅(-32.66%)大於女性(-9.64%)。吸食二級毒品人數總計 1,461 人，亦以男性 1,241 人(占 84.94%)為大宗，為女性 220 人之 5.64 倍；與 103 年相較，女性吸食人數增幅(51.72%)大於男性(28.73%)。



資料來源：本府警察局

## 毒品犯出監人數

本市毒品犯人數以男性為多，故出監人數皆大於女性，男性所占比率歷年皆高於 8 成 5。113 年毒品犯出監人數總計 1,225 人，其中男性為 1,068 人，所占比率 87.18%，較 103 年分別減 1,746 人(-62.05%)及增 1.83 個百分點，女性 157 人，則減 326 人(-67.49%)。

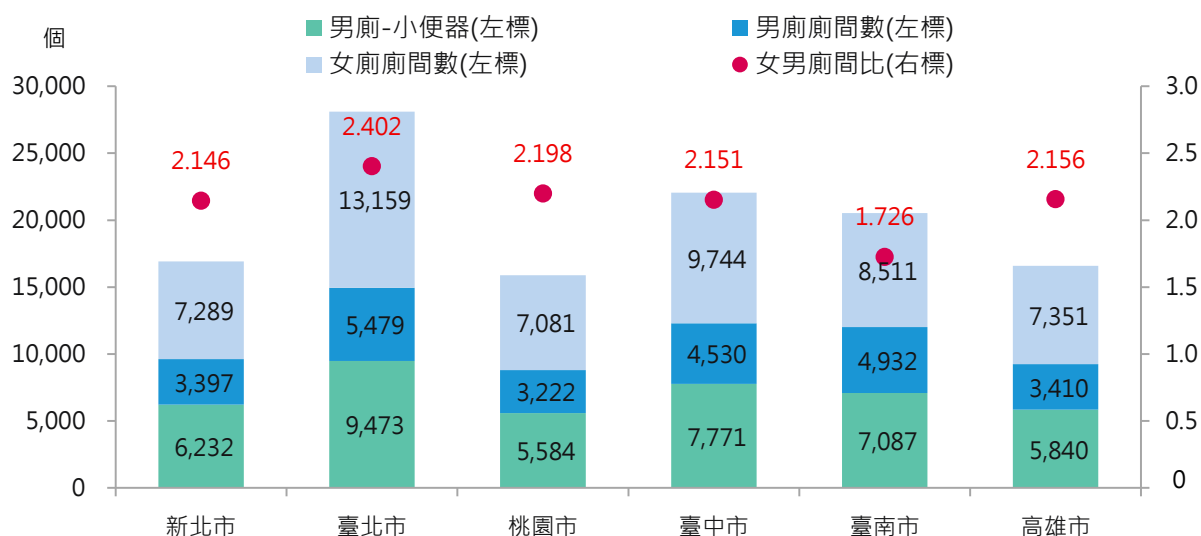


資料來源：本府衛生局

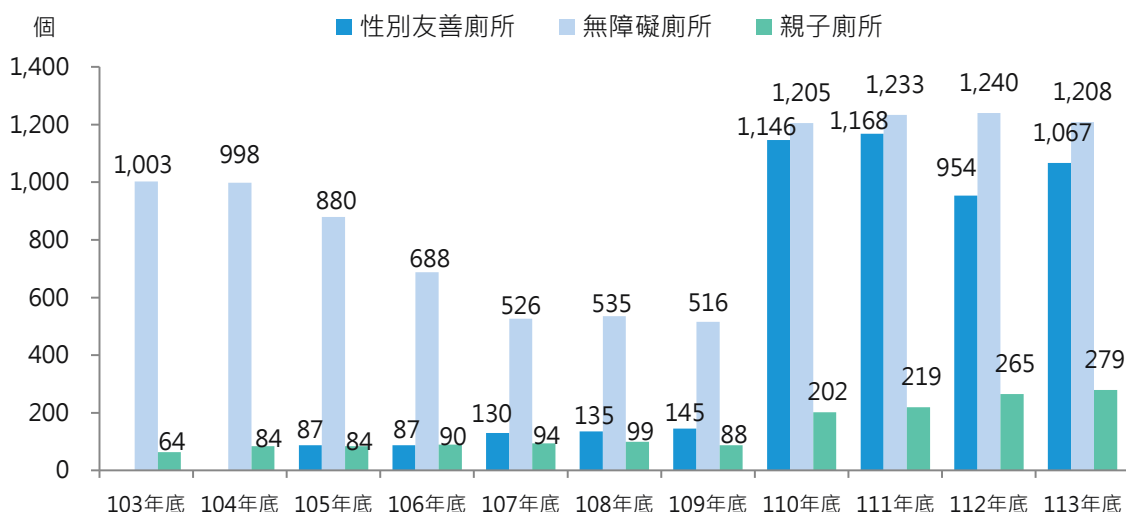
## 建檔公廁

本市 113 年底建檔公廁小便器及男女廁間數共 2 萬 2,045 個，居六都第 2，其中男廁占 55.80%(小便器 7,771 個，廁間 4,530 個)，女廁占 44.20%；女男廁間比以臺北市 2.402 最高，桃園市 2.198 次之，本市 2.151 居第 4。113 年底建檔公廁不分男女廁間數共 2,554 個，較 112 年底增 95 個(3.86%)；其中無障礙廁所 1,208 個(占 47.30%)最多，性別友善廁所 1,067 個(占 41.78%)次之，而親子廁所 279 個(占 10.92%)。

113年底



不分男女廁間



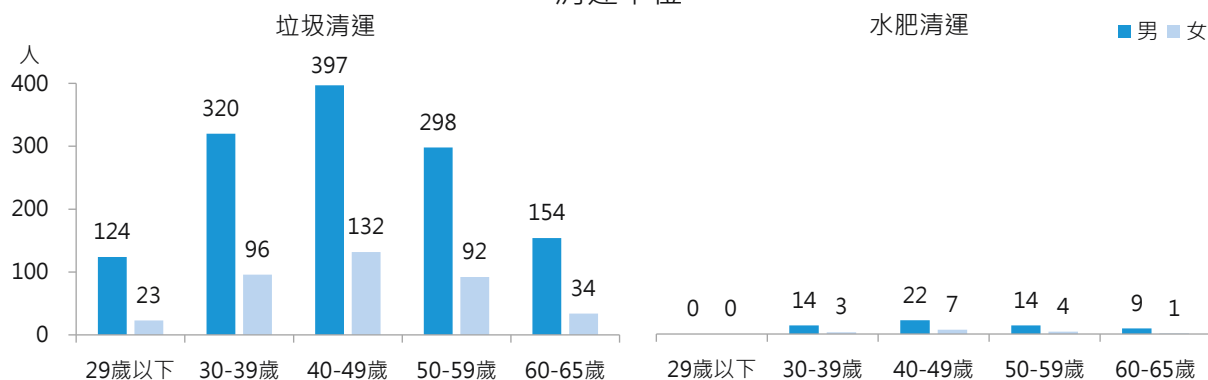
資料來源：環境部統計處、本府環境保護局

備註：性別友善廁所自 105 年納入統計。

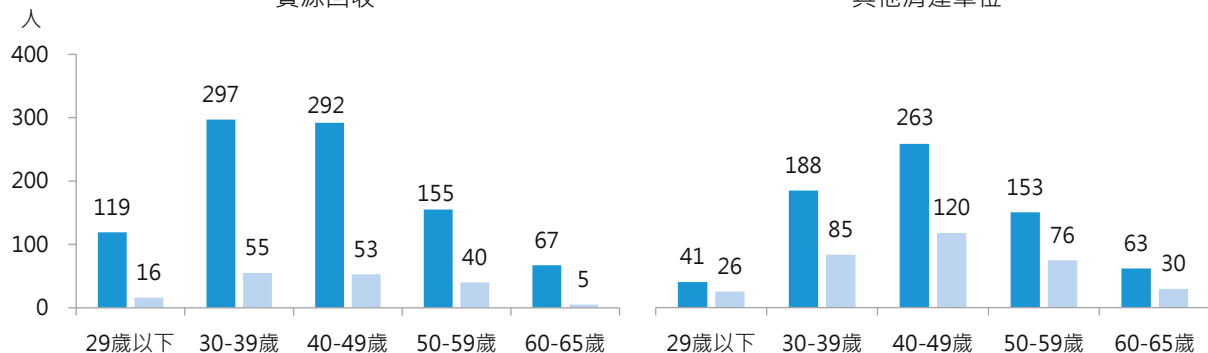
## 清潔人員

本市 113 年底清潔人員 3,981 人，其中清運單位 3,888 人，以男性 2,990 人(占 76.90%)為大宗；各單位女性占比分別為垃圾清運單位 22.57%，水肥清運單位 20.27% 及資源回收單位 15.38%，皆未達 1/3；觀察年齡組別人數，除資源回收人員以 30-39 歲占 32.03% 為多外，餘單位人員皆已 40-49 歲為多。另處理單位有 93 人，亦以男性 77 人(占 82.80%)為大宗，其中垃圾焚化廠、掩埋場及水肥處理廠女性占比皆未達 1/3。

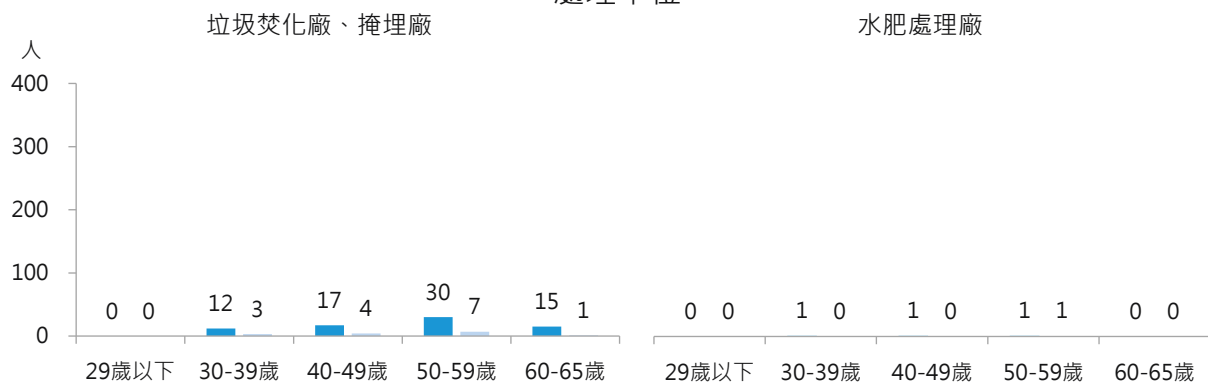
清運單位



資源回收



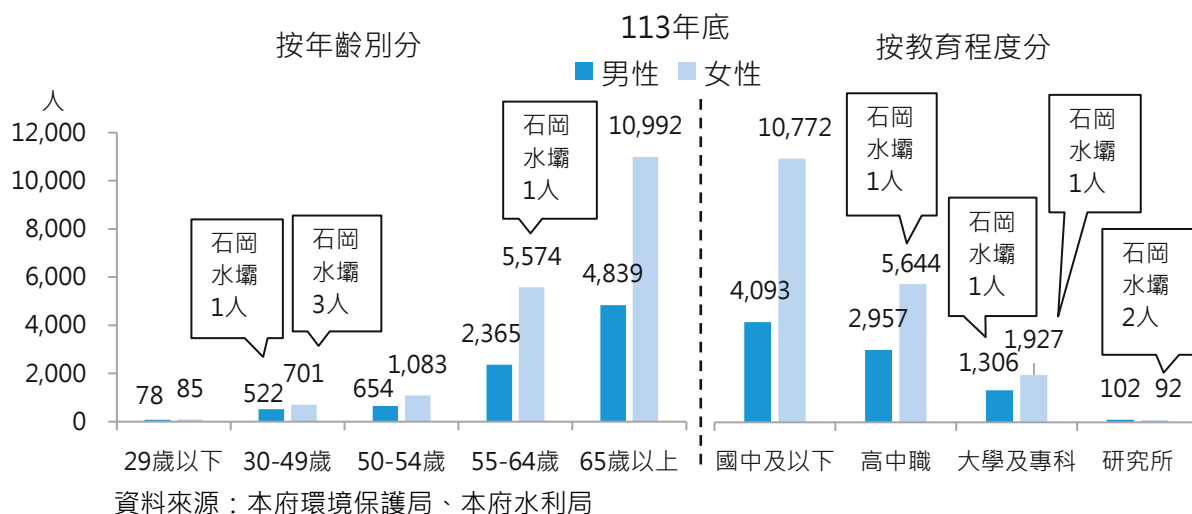
處理單位



資料來源：本府環境保護局

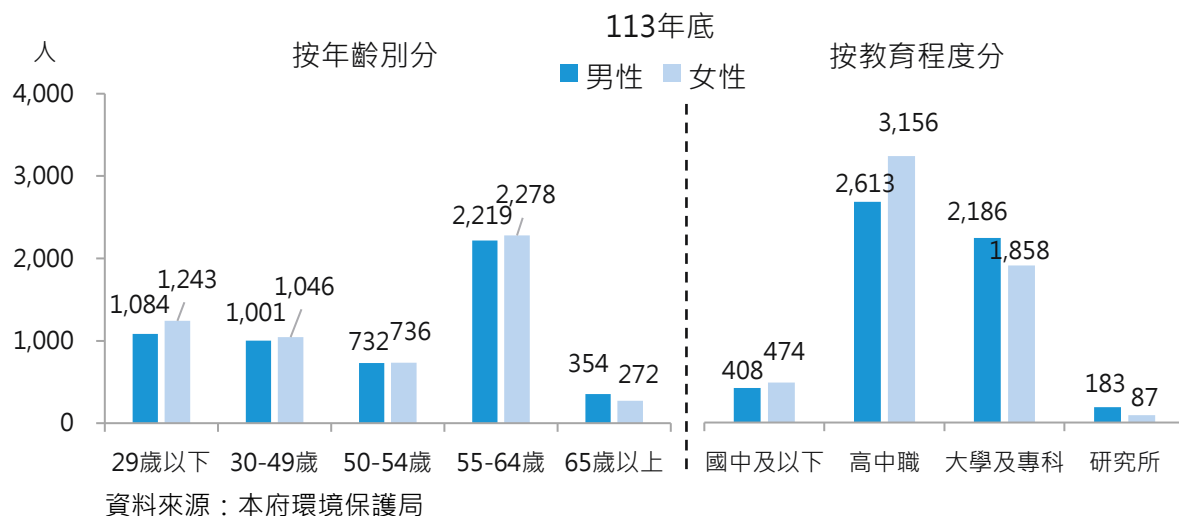
## 環境志工

本市 113 年底環境志工 2 萬 6,893 人，以環保志工 2 萬 6,888 人(占 99.98%)為大宗，石岡水壩志工僅 5 人；以女性 1 萬 8,435 人(占 68.55%)為大宗；依年齡別觀之，男、女性環境志工皆以 65 歲以上為主，分別占該性別 57.21%、59.63%，各年齡層皆以女性居多；依教育程度觀察，男、女性環境志工皆以國中及以下為主，分別占該性別 48.39%、52.58%，僅研究所以男性(占該教育程度 52.58%)居多，餘皆以女性居多。



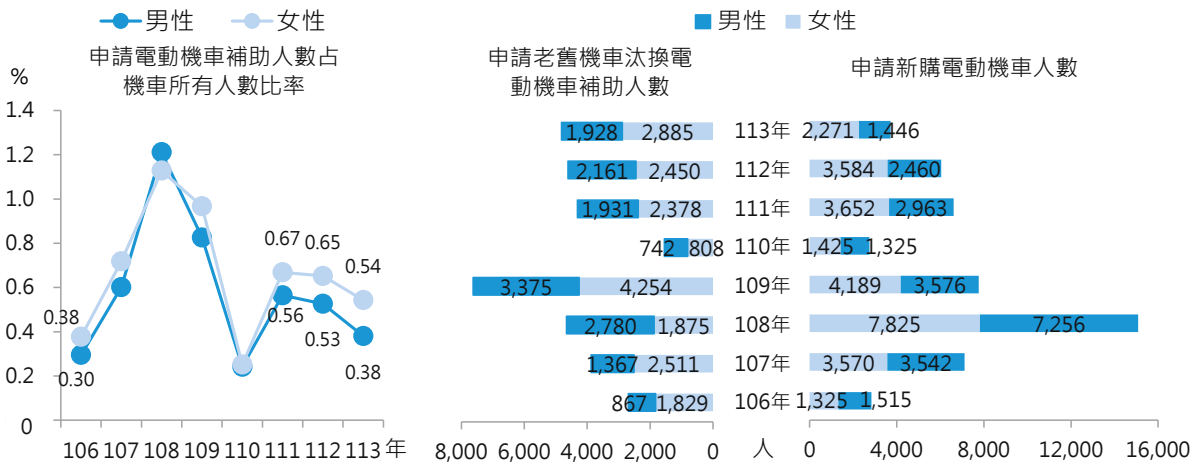
## 環保義工

本市 113 年底環保義工人員 1 萬 965 人，男、女性分別占 49.16%及 50.84%；依年齡別觀察，男、女性環保義工皆以 55-64 歲為主，分別占該性別 41.17%、40.86%，除 65 歲以上以男性(占該年齡層 56.55%)居多，餘皆以女性居多；依教育程度觀察，男、女性環保義工皆以高中職為多數，分別占該性別 48.48%、56.61%，僅大學及專科、研究所以男性(分別占該教育程度 54.06%、67.78%)居多，餘皆以女性居多。



## 申請電動機車補助人數

本市 113 年申請電動機車補助人數共 8,530 人，其中女性申請電動機車補助人數占女性機車所有人數比率為 0.54%，較男性高 0.16 個百分點，除 108 年外，歷年皆以女性為高。依類別觀察，老舊機車汰換電動機車補助 4,813 人，以女性占 59.94% (2,885 人) 為多，較 106 年減 7.90 個百分點；申請新購電動機車人數 3,717 人，亦以女性占 61.10% (2,271 人) 為多數，增 14.45 個百分點。



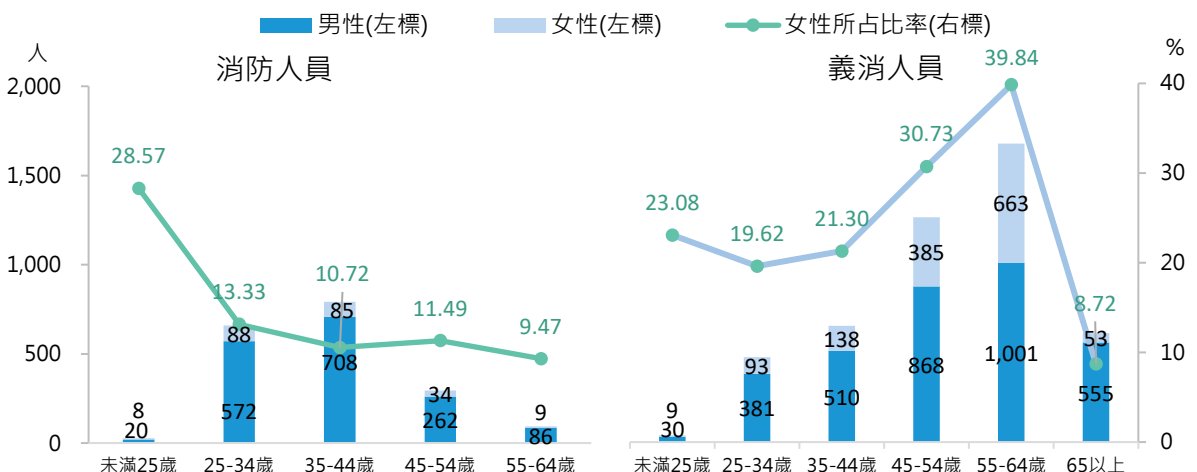
資料來源：本府環境保護局

備註：資料自 106 年起統計。

## 消防及義消人員

本市 113 年底消防人員共 1,872 人，以男性 1,648 人(占 88.03%)為大宗，年齡組以 35-44 歲 793 人(占 42.36%)最多；女性所占比率以未滿 25 歲占 28.57% 最高。義消人員共 4,686 人，亦以男性 3,345 人(占 71.38%)為大宗；年齡組則以 55-64 歲 1,664 人(占 35.51%)居多；女性所占比率亦以 55-64 歲占 39.84% 最高。

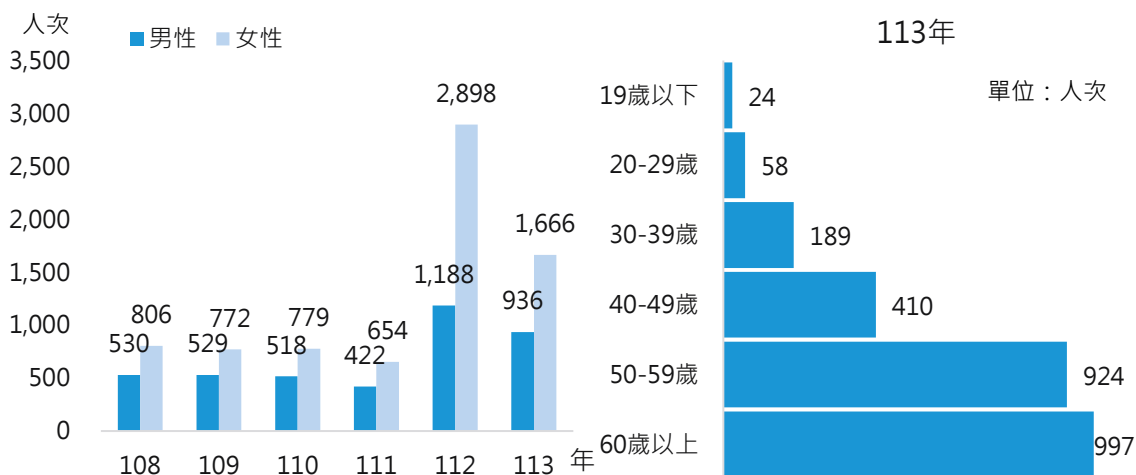
113年底



資料來源：本府消防局

## 社區大學辦理環境相關課程學員狀況

本市 113 年 11 所社區大學開設環境教育相關課程、講座及活動計 110 門，總參與人次為 2,602 人次，其中男性 936 人次(占 35.97%)，女性 1,666 人次(占 64.03%)；觀察年齡別，以 60 歲以上 997 人次(占 38.32%)最多，50-59 歲 924 人次(占 35.51%)次之，19 歲以下 24 人次(占 0.92%)最少。

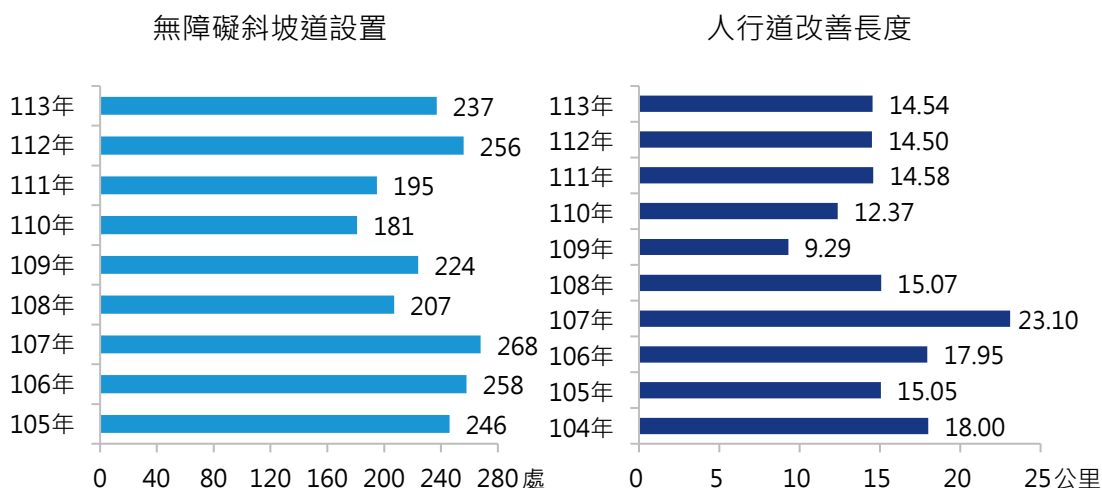


資料來源：本府教育局

備註：111 年以前僅統計性別平等屬性課程之環境教育課程。

## 無障礙斜坡道、人行道改善及公廁緊急按鈕

為營造友善之無障礙空間，使行動不便者享有更加平整、通順用路環境，本市近 9 年設置 2,072 處無障礙斜坡道(不含改善公園、園道、綠地、廣場等處)；並為提升行人用路安全，自 104 年起改善人行道 154.45 公里；另 113 年於公園內建檔廁所設置緊急按鈕計 1,071 間，守護市民的安全。



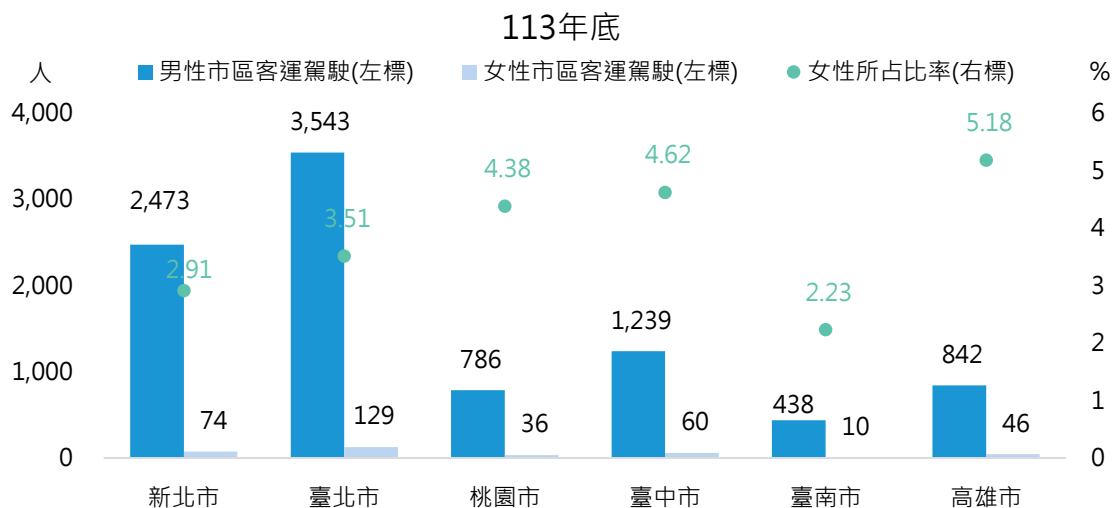
資料來源：本府建設局

備註：無障礙斜坡道設置自 105 年起始統計，人行道改善長度自 104 年起始統計。



## 市區客運駕駛人數

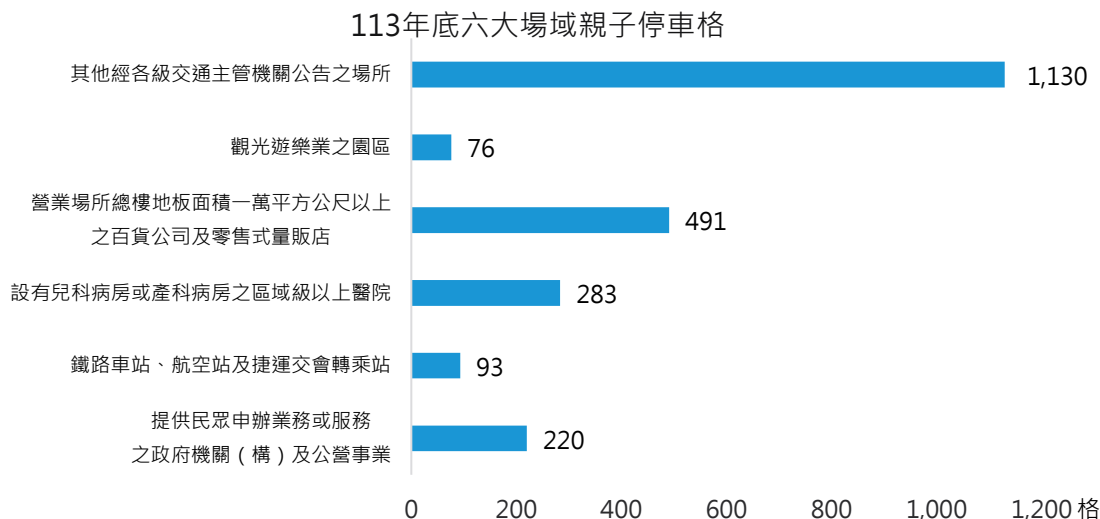
本市 113 年底市區客運駕駛人員計 1,299 人，其中女性 60 人，占比僅 4.62%，較 103 年底增 2.36 個百分點；113 年底六都女性市區客運駕駛所占比率中，以高雄市占 5.18% 最高，本市次之，六都市區客運駕駛皆以男性居多，均占 9 成 4 以上。



資料來源：各直轄市政府交通局

## 親子停車格位數

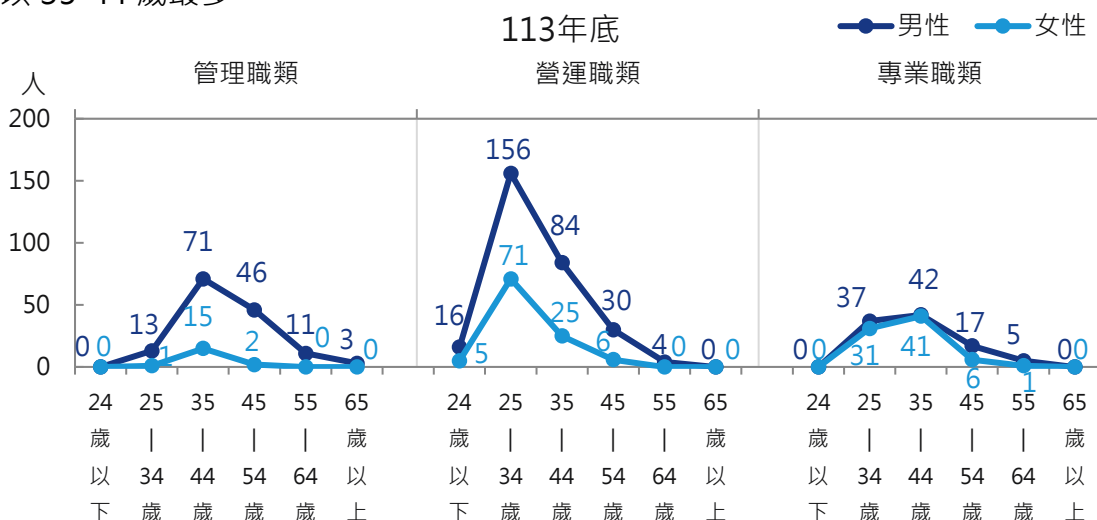
本市自 107 年起積極鼓勵設置親子停車格，照顧孕婦及友善幼童，113 年底已設置 2,506 格，為 103 年底 141 格之 17.77 倍。113 年底六大場域停車格總計 8 萬 690 格，其中設置親子停車格 2,293 格，所占比率為 2.84%，符合法規需保留 2% 親子停車格之規定。



資料來源：本市停車管理處

## 臺中捷運公司職員概況

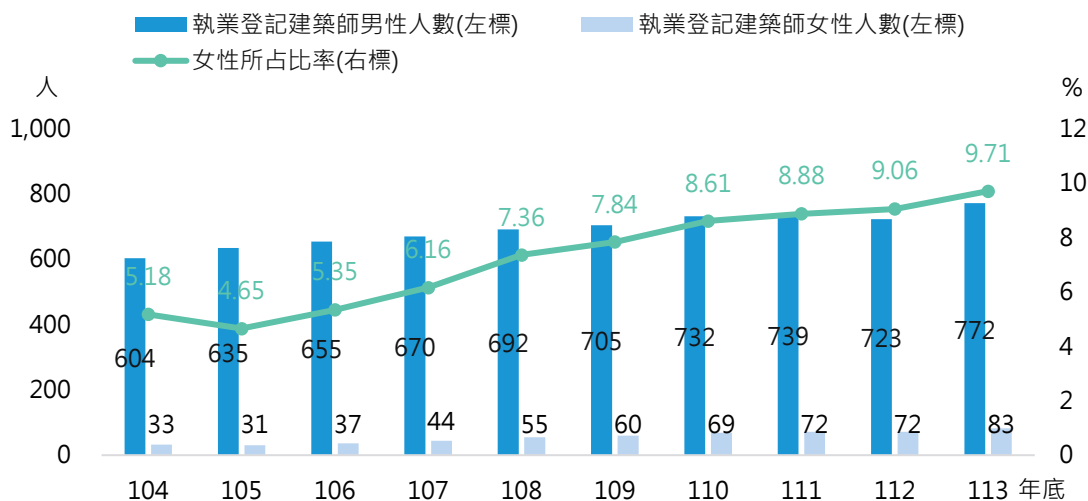
本市 113 年底捷運股份有限公司總職員數計 739 人，女性所占比率 27.60%，其中管理職類男女占比差距最大，為 77.78 個百分點，專業職類 12.22 個百分點差距最小；再細觀年齡別，營運職類男、女性皆以 25-34 歲為大宗，而管理職類及專業職類皆以 35-44 歲最多。



資料來源：臺中捷運股份有限公司

## 建築師執業登記

本市 113 年底已取得執業登記建築師總計 855 人，其中男性 772 人(占 90.29%)，較 104 年底增 168 人(27.81%)，女性 83 人(占 9.71%)，增 50 人(151.52%)，歷年來皆以男性建築師占大宗，惟女性建築師成長幅度大，113 年底女性建築師所占比率較 104 年底增 4.53 個百分點，男女差距逐漸縮小。



資料來源：本府都市發展局

備註：建築師執業登記自 104 年起始有性別統計。

# 臺中市性別圖像

中華民國 113 年

出版機關：臺中市政府主計處

地 址：臺中市西屯區臺灣大道三段 99 號  
文心樓 7 樓

電 話：(04)22289111#19300

承 印：信晟印刷有限公司

電 話：(04)22224617

出版年月：中華民國 114 年 7 月

創刊年月：中華民國 101 年 7 月

工 本 價：每本新臺幣 250 元

本刊同時登載於臺中市政府主計處網站，網址為

<https://www.dbas.taichung.gov.tw>

# 推動廉能 透明政府

堅持清廉陽光政治  
打造智慧城市，提高政府效能。

政府透明 人民有感

落實推動 廉政平臺

公私協力 攜手同廉

守護校園 誠信扎根



法務部我爆料專線：0800-286-586

臺中市政府政風處廉政專線：04-22288226

臺中市政府主計處廉政專線：04-22177325





# 破除偏見

## 消弭性別 刻板印象



廣告



# 落實CEDAW

## 建構性別 友善城市



廣告



# 翻轉框架

## 打破職業 性別隔離



廣告



# 投資女力

## 提升女性 公共參與



廣告