

臺中市性別統計通報

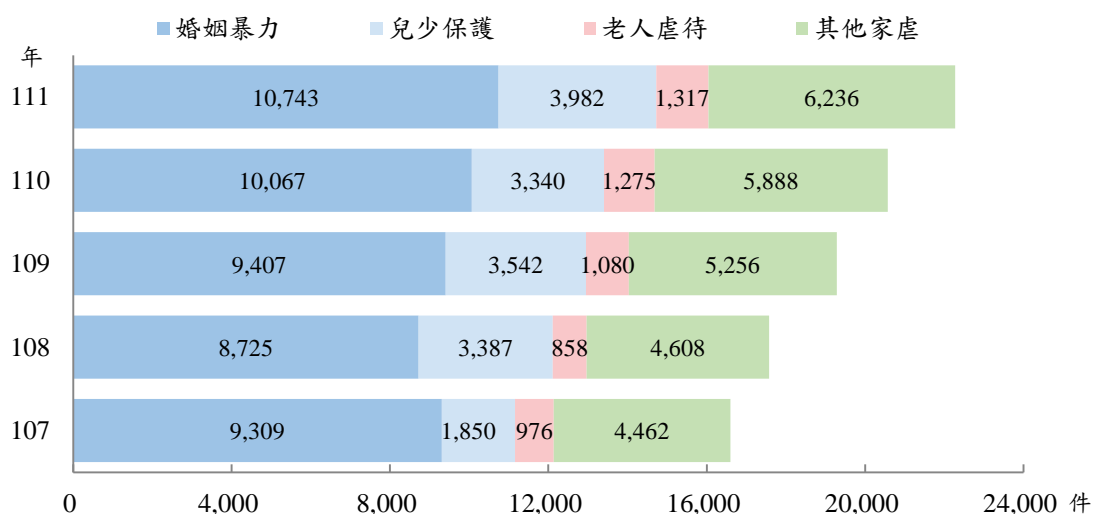
友善老人保護

112年7月

本市 111 年屬老人虐待家庭暴力通報 1,317 件，較 107 年增 34.94%，提供被害人保護扶助服務 1 萬 3,065 人次，其中女性 8,233 人次為男性的 1.70 倍；老人保護通報案件數 72 件，老人保護扶助計 2,766 人次，其中男性 1,788 人次為女性的 1.83 倍，扶助項目兩性皆以諮詢協談為大宗。

本市 111 年家庭暴力通報件數為 2 萬 2,278 件，較 107 年增 5,681 件(34.23%)；其中老人虐待¹1,317 件(占 5.91%)，增 341 件(34.94%)，呈成長趨勢。老人受虐背後原因錯綜複雜，需深入了解，方能從根本改善老人受虐困境(圖 1)。

圖 1、臺中市家庭暴力事件通報案件統計



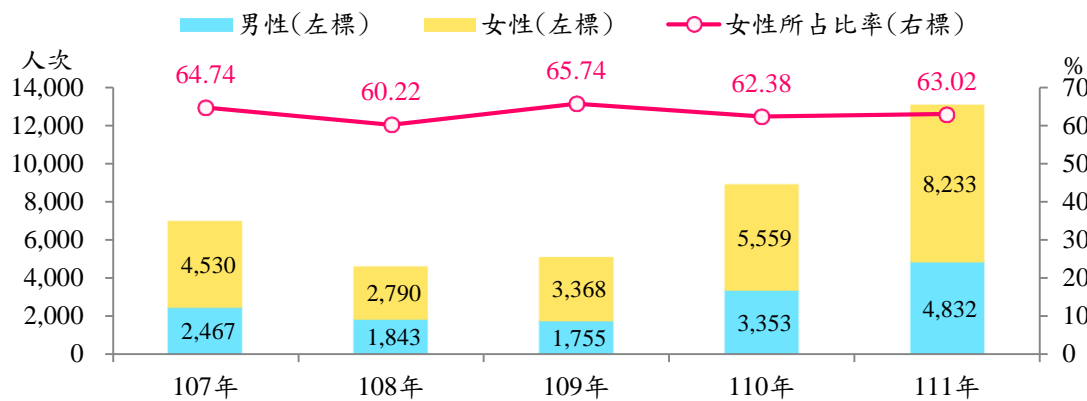
資料來源：衛生福利部統計處。

為保護家庭暴力受害者及協助其提升自我保護能力，本市 111 年提供家暴事件中老人虐待被害人保護扶助服務計 1 萬 3,065 人次，較 107 年增 6,068 人次(86.72%)；其中男性 4,832 人次(占 36.98%)，增 2,365 人次(95.87%)，女性 8,233 人次(占 63.02%)，增 3,703 人次(81.74%)，女性為男性的 1.70 倍，然女性所占比率則較 107 年減 1.72

¹ 老人虐待係指家庭暴力事件中直系血(姻)親卑親屬虐待尊親屬，且被害人年齡 65 歲以上。

個百分點(圖 2)。

圖2、臺中市家暴事件中老人虐待被害人保護扶助人次

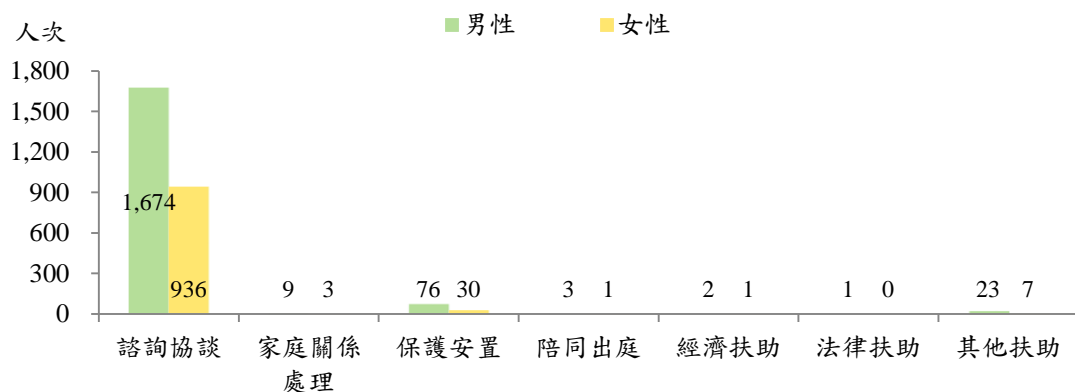


資料來源:衛生福利部統計處。

備註:家庭暴力被害人保護扶助人次按案件類型分自107年開始統計。

本市除對家暴事件中老人虐待受害者提供保護扶助外，亦對遭受疏忽、遺棄、身心虐待、財產侵占及無人扶養等老人保護通報案件提供保護扶助，111年老人保護通報案件數計72件，較107年減160件(-68.97%)，老人保護扶助計2,766人次，其中男性1,788人次(占64.64%)，女性978人次(占35.36%)，男性為女性的1.83倍；扶助項目中兩性皆以諮詢協談為大宗，男性1,674人次(占男性總扶助人次93.62%)，女性936人次(占女性總扶助人次95.71%)(圖3)。

圖3、臺中市111年老人保護扶助人次

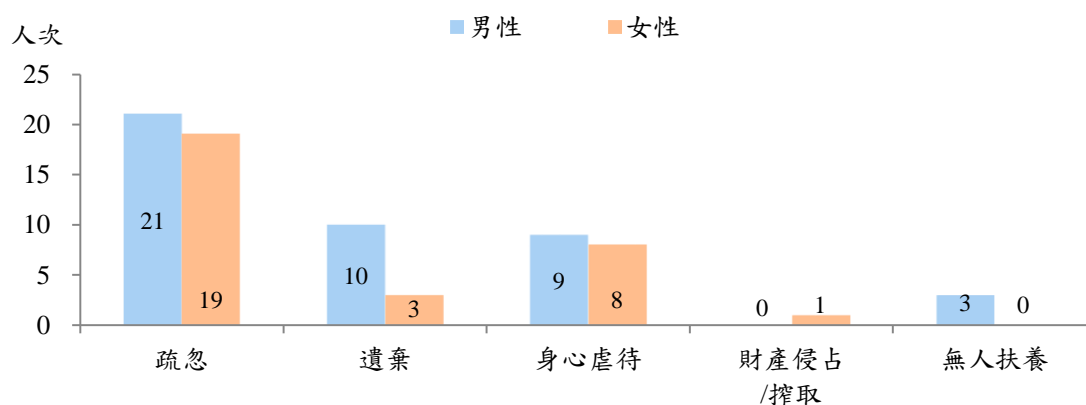


資料來源:衛生福利部統計處。

備註:老人保護統計不含家庭暴力事件中老人虐待案件及分派至社會福利服務中心之非保護案件。

以老人保護類型觀之，111年老人保護類型以「疏忽」40人次(占54.05%)最多，「身心虐待」17人次(占22.97%)次之，「遺棄」13人次(占17.57%)再次之(圖4)。

圖4、臺中市111年老人保護類型



資料來源:衛生福利部統計處。

備註:老人保護統計不含家庭暴力事件中老人虐待案件及分派至社會福利服務中心之非保護案件。

老人保護工作的信念乃在於維護老人的基本權利，讓每個遭受不當對待或需要協助之老人及其家庭，得以獲得協助與改變，藉此達到老人獨立自主、積極參與社區、受到關懷保護、獲得自我實踐及生命尊嚴的目標。