

# 主計處市政統計簡析

112-003 號

112 年 2 月

## 超越障礙，幸福傳愛

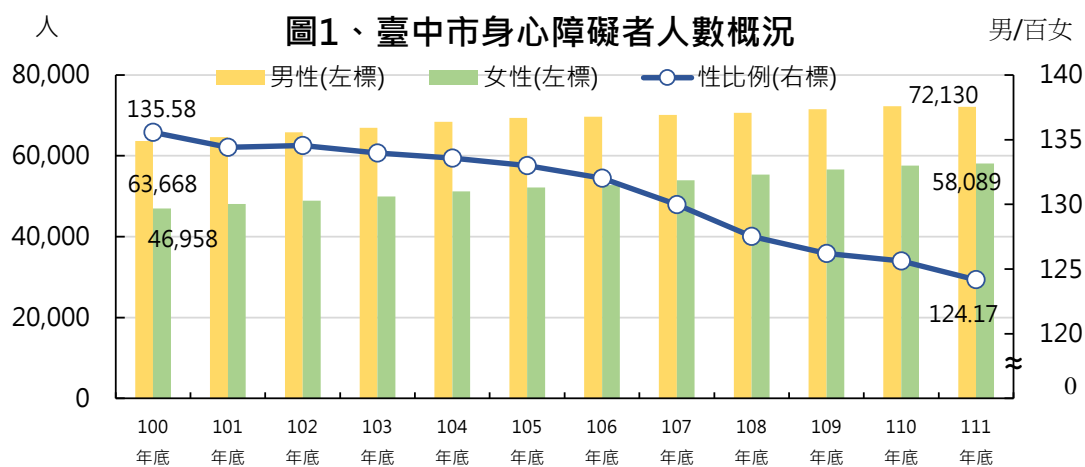
### 壹、前言

近年來我國身心障礙者人數逐年增加，且有高齡化的現象，在少子化之衝擊下，家庭承擔越來越重的經濟壓力與照顧責任，本市提供多元福利服務，給予個人適當照顧及家庭支持，兼顧維護身心障礙者之權益與促進其自立發展，保障其平等參與社會、政治、經濟、文化等機會。

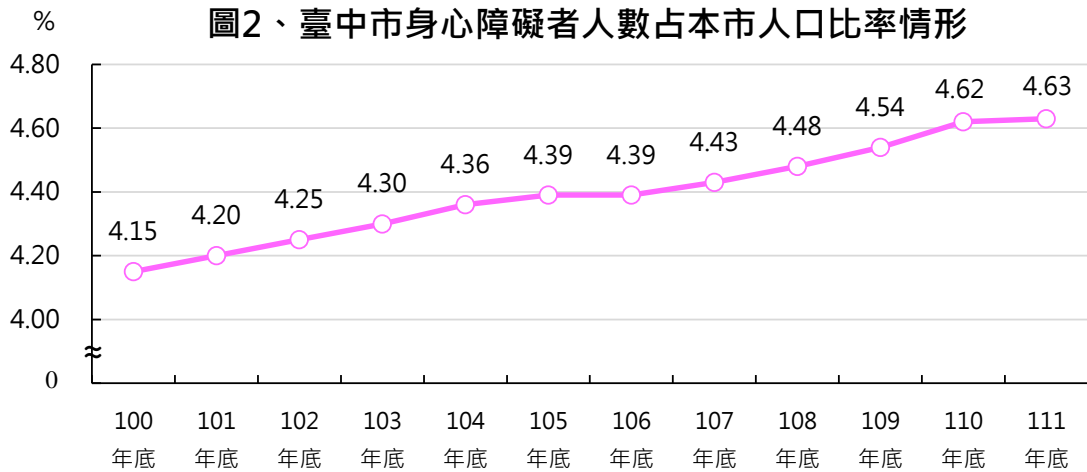
### 貳、身心障礙者現況

#### 一、身心障礙者人數

本市 111 年底身心障礙人數 13 萬 219 人，較 100 年底增 1 萬 9,593 人(17.71%)，其中男性 7 萬 2,130 人(占 55.39%)，增 8,462 人(13.29%)，女性 5 萬 8,089 人(占 44.61%)，增 1 萬 1,131 人(23.70%)。性比例由 100 年底 135.58 下降至 111 年底 124.17，顯示男性身心障礙人數仍多於女性，惟女性增加幅度高於男性(圖 1)。在身心障礙者占本市人口比率方面，111 年底為 4.63%，較 100 年底 4.15%增 0.48 個百分點，呈逐年上升趨勢(圖 2)。



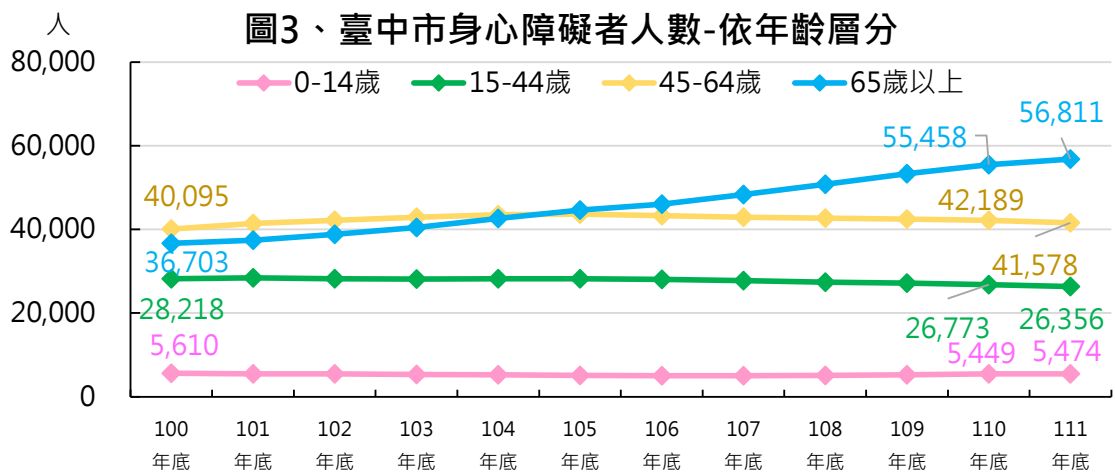
資料來源：臺中市統計資訊網



資料來源：臺中市統計資訊網

## 二、身心障礙者年齡、障礙程度及障礙成因

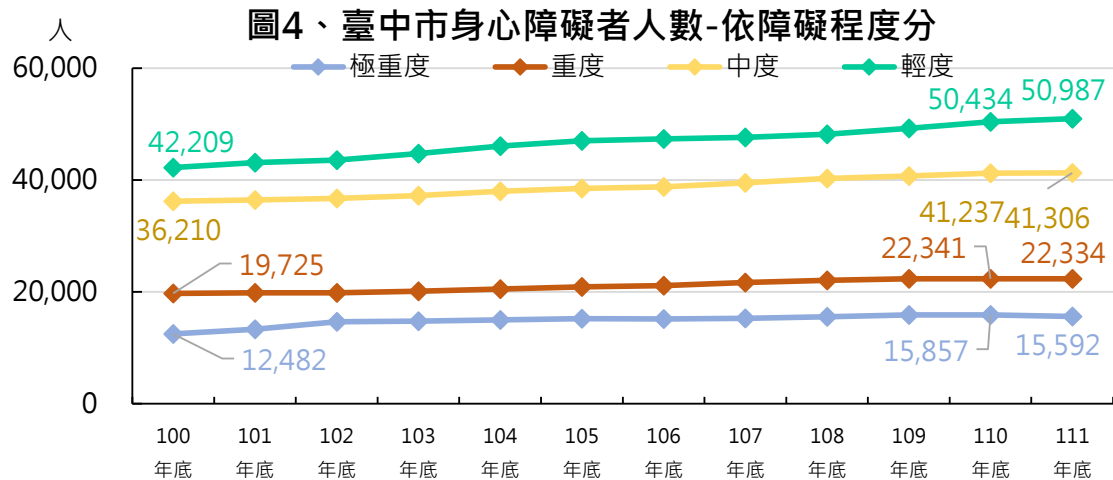
觀察身心障礙者之年齡，111 年底身心障礙者以 65 歲以上 5 萬 6,811 人(占 43.63%)最多，45-64 歲 4 萬 1,578 人(占 31.93%)次之，兩年齡層合占逾 7 成 5。以歷年資料觀之，111 年底 0-14 歲與 15-44 歲身心障礙者分別較 100 年底減 136 人(-2.42%)及 1,862 人(-6.60%)，45-64 歲則增 1,483 人(3.70%)，而 65 歲以上更增加 2 萬 108 人(54.79%)，中年及老年族群之身心障礙者呈成長趨勢，高齡化現象越趨明顯(圖 3)。



資料來源：臺中市統計資訊網

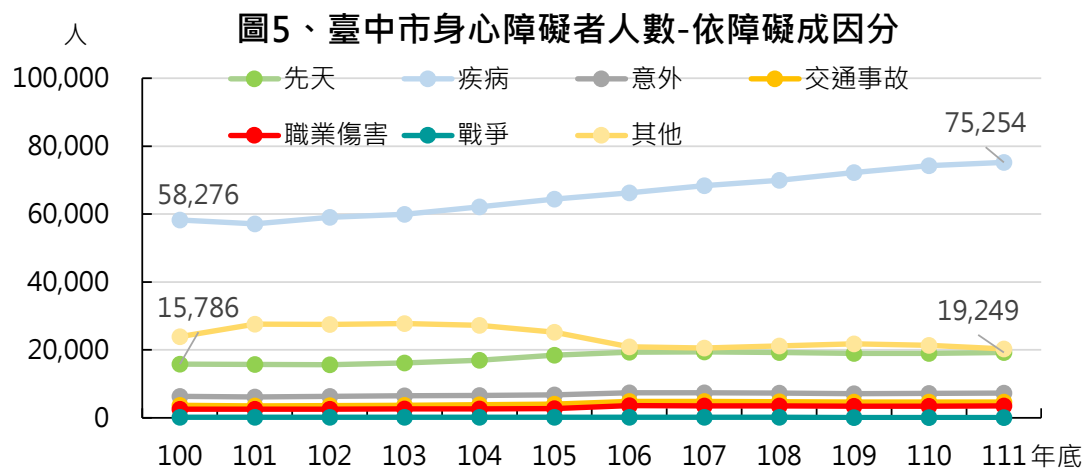
障礙程度以輕度障礙 5 萬 987 人 (占 39.15%)最多，中度障礙 4 萬 1,306 人(占 31.72%)次之，輕、中度障礙者合占超過 7 成，與 100 年底相比，以極重度障礙增幅 24.92%最高，輕度障礙增幅 20.80%次

之(圖 4)。



資料來源：臺中市統計資訊網

障礙主要成因以後天疾病造成為最多，且逐年增加，111 年底 7 萬 5,254 人(占 57.79%)，較 100 年底 5 萬 8,276 人增 1 萬 6,978 人(29.13%)，其次為先天造成，111 年底 1 萬 9,249 人(占 14.78%)，較 100 年 1 萬 5,786 人增 3,463 人(21.94%)，其他成因則相對穩定(圖 5)。



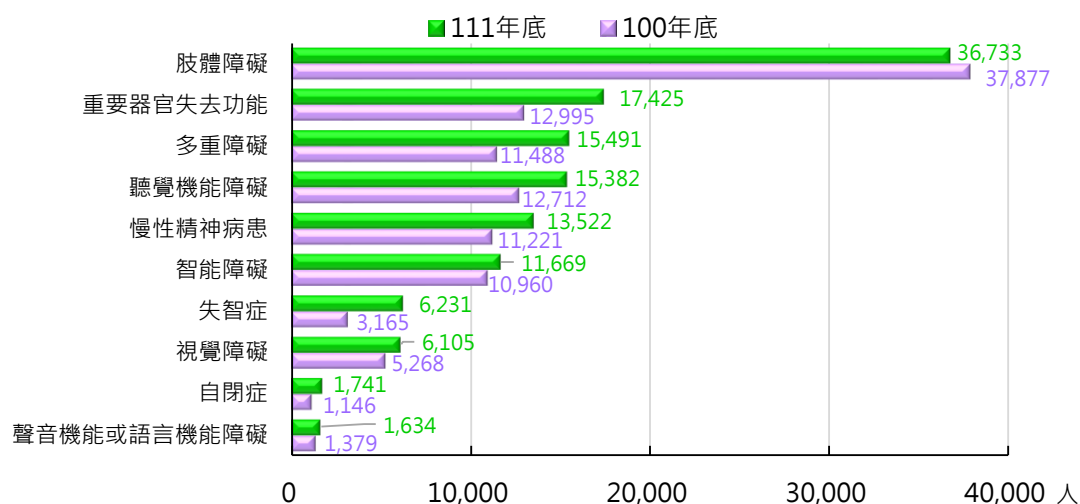
資料來源：臺中市統計資訊網

### 三、身心障礙者障礙類別

觀察各障礙類別，111 年底身心障礙者以肢體障礙 3 萬 6,733 人(占 28.21%)最多，其次依序為重要器官失去功能 1 萬 7,425 人(占 13.38%)，多重障礙 1 萬 5,491 人(占 11.90%)及聽覺機能障礙 1 萬 5,382 人(占 11.81%)，四者合占超過 6 成 5。與 100 年底相較，10 大障礙類別中除肢體障礙減 1,144 人(-3.02%)外，其餘類別皆呈上升趨勢，其

中以重要器官失去功能增 4,430 人(34.09%)最多，其次為多重障礙增 4,003 人(34.85%)，而失智症增 3,066 人雖位居第 3，但增幅達 96.87% 為各類別中增幅最大，另自閉症人數增幅亦高達 51.92%，僅次於失智症(圖 6)。

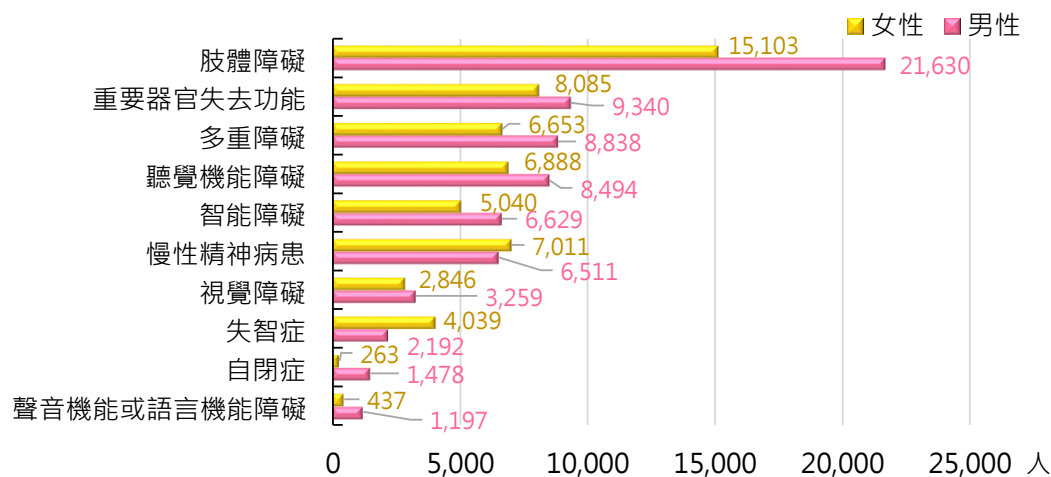
圖6、臺中市身心障礙者10大障礙類別



資料來源：臺中市統計資訊網

以性別觀之，111 年底男性以肢體障礙 2 萬 1,630 人（占男性身心障礙者 29.99%）最多，其次為重要器官失去功能 9,340 人（占 12.95%），多重障礙 8,838 人（占 12.25%）再次之，而女性亦以肢體障礙 1 萬 5,103 人（占女性身心障礙者 26.00%）、重要器官失去功能 8,085 人（占 13.92%）為多，第 3 位則為慢性精神病患 7,011 人（占

圖7、111年底臺中市身心障礙者10大障礙類別-依性別分



資料來源：臺中市統計資訊網

12.07%)。各障礙類別中，隨著年齡增加，大腦退化性疾病發生率亦隨之升高，加上女性平均壽命高於男性，使女性失智症及慢性精神病患皆多於男性(圖 7)。

再細觀 111 年底各年齡層障礙類別，少幼年(0-14 歲)、青壯年(15-44 歲)族群智能障礙占比最高，分別占該族群 21.61%、28.62%，主要係因智能障礙多為先天原因；而肢體障礙有 7 成以上是因為後天疾病、意外或是交通事故造成，因此隨著年齡增長，肢體障礙占比越高，中年族群(45-64 歲)占 36.05% 最高。另自閉症在少幼年族群占 15.31% 位居第 3 位，慢性精神病患在青壯年、中年分別占 13.47%(青壯年族群第 3 位)、17.76%(中年族群第 2 位)，失智症占老年族群 9.96% 位居第 5(表 1)。

表1、111年底臺中市身心障礙者各年齡層之前5大障礙類別

序位	0-14歲 (少幼年)	15-44歲 (青壯年)	45-64歲 (中年)	65歲以上 (老年)
1	智能障礙 1,183人 (21.61%)	智能障礙 7,542人 (28.62%)	肢體障礙 14,989人 (36.05%)	肢體障礙 16,615人 (29.25%)
2	多重障礙 1,100人 (20.09%)	肢體障礙 4,705人 (17.85%)	慢性精神病患 7,383人 (17.76%)	聽覺機能障礙 10,831人 (19.06%)
3	自閉症 838人 (15.31%)	慢性精神病患 3,549人 (13.47%)	重要器官失去功能 6,171人 (14.84%)	重要器官失去功能 9,235人 (16.26%)
4	肢體障礙 424人 (7.75%)	多重障礙 3,486人 (13.23%)	多重障礙 3,885人 (9.34%)	多重障礙 7,020人 (12.36%)
5	聽覺機能障礙 389人 (7.11%)	重要器官失去功能 1,839人 (6.98%)	聽覺機能障礙 2,684人 (6.46%)	失智症 5,659人 (9.96%)

資料來源：臺中市統計資訊網

備註：()內數字表示此障別於該年齡層內占比

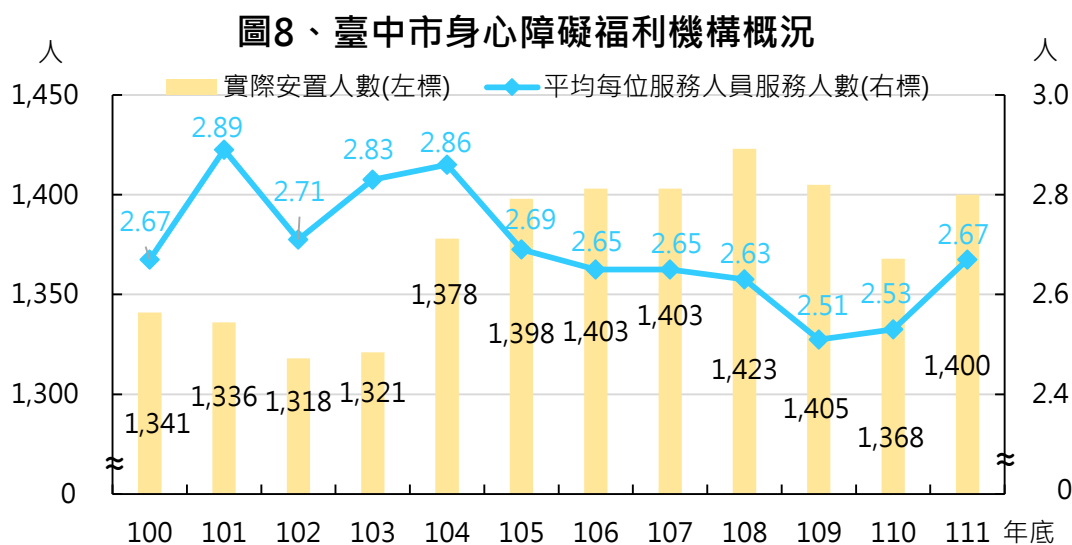
## 參、身心障礙者多元化服務

### 一、多項身心障礙者支持服務，以協助自立生活與社會參與

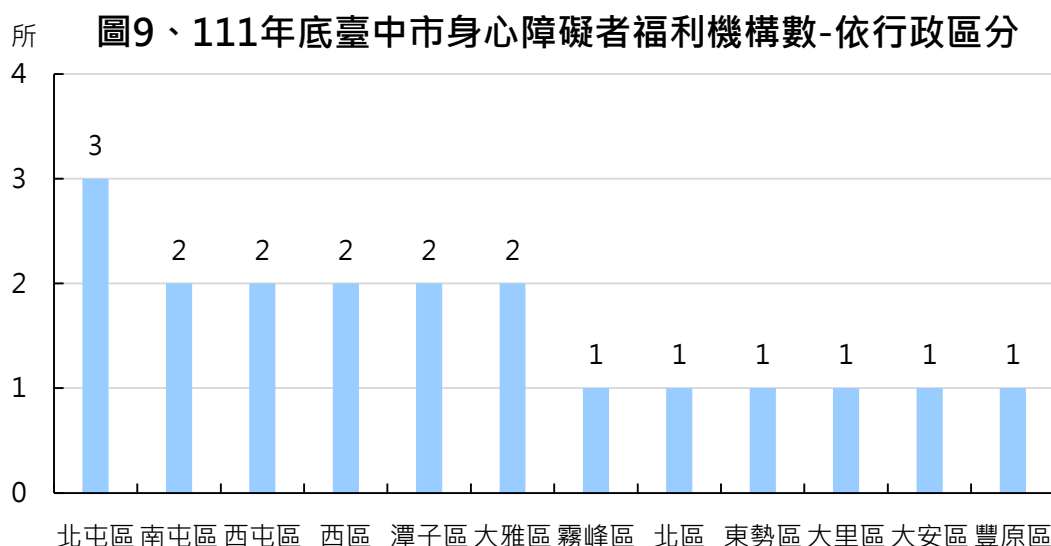
身心障礙者在生活方面普遍依賴家庭照護，親友是身心障礙者背後最主要的生活核心支柱，惟部分身心障礙者因家人或親屬無法照顧，進而選擇居住於養護機構，本市身心障礙福利機構提供身心障礙者長期性且持續性生活照顧、訓練及社會活動參與等相關服務，包含全日型住宿、夜間型住宿、日間服務及福利服務中心。

111 年底身心障礙福利機構計 19 所，核定安置服務人數為 1,569

人，實際安置服務人數為 1,400 人，較 100 年增 59 人(4.40%)，微幅增加，其中全日型住宿 652 人（占 46.57%）、日間照顧 593 人（占 42.36%）；平均每位服務人員約需服務 2.67 位身心障礙者，為近 5 年來最多(圖 8)。目前 19 所身心障礙福利機構分佈於 12 個行政區，以身心障礙人數最多之北屯區 3 所最多，其次為南屯區、西屯區、西區、潭子區、大雅區各 2 所(圖 9)。



資料來源：臺中市統計資訊網



資料來源：臺中市統計資訊網

為協助身心障礙者能自立生活與強化其社會參與，本市推動各項身心障礙者支持服務，按服務類型可區分為居家式及社區式照顧服務。居家式服務中，111 年以「送餐到家」服務 5 萬 2,366 人次(占

70.90%)最多，「友善訪視<sup>1</sup>」1萬6,915人次(占22.90%)次之；社區式服務中，以「復康巴士服務<sup>2</sup>」75萬3,018人次(占85.71%)為大宗，其次為「社區日間作業設施服務<sup>3</sup>」5萬6,715人次(占6.46%)，再其次為「日間照顧」3萬7,311人次(占4.25%)(表2)。

表2、111年臺中市身心障礙者支持服務成果

服務項目		服務人次
居家式	送餐到家	52,366
	友善訪視	16,915
	到宅評估輔具訓練服務	4,579
社區式	復康巴士服務	753,018
	社區日間作業設施服務	56,715
	日間照顧	37,311
	家庭托顧	13,335
	臨時及短期照顧	8,276
	生活重建	5,377
	自立生活支持服務	2,504
	社區居住服務	1,005
	照顧者訓練及研習	993

資料來源：臺中市統計資訊網

## 二、提供身心障礙者經濟補助，以保障經濟安全

為保障身心障礙者及其家庭之經濟安全，本市依家庭經濟情況、障礙等級等，提供「生活補助」、「輔助器具補助」與「日間照顧及住宿式照顧」等各項經濟補助，以貼補身心障礙者因無法就業導致經濟來源不穩定的情形。

111年身心障礙者之生活補助共計48萬2,728人次，補助金額達26億2,940萬元，分別較100年增6,864人次(1.44%)及7億7,908萬元(42.11%)；以每人一年領取12次推估，平均每月有超過4萬名身心障礙者領取生活補助。輔助器具補助7,310人次，補助金額6,287萬元，則分別較100年增6人次(0.08%)及減982萬元(-13.51%)，日間照顧及住宿式照顧受益4,785人，補助金額8億7,231萬元，分別較100年大幅增3,220人(205.75%)及5億4,717萬元(168.29%)(表3)。

<sup>1</sup> 「友善訪視」係到宅關懷身心障礙者，並支持其社會參與。

<sup>2</sup> 「復康巴士服務」係地方政府自行或委託民間團體提供備有輪椅升降設備之特製車輛協助身心障礙者交通接送服務，截至111年底，本市共有345輛復康巴士。

<sup>3</sup> 「社區日間作業設施服務」係醫療或護理機構、精神照護機構、身心障礙福利機構、財團法人、社會福利團體等針對無法進入庇護性就業服務場所之身心障礙者，提供以作業活動為主之服務。

表3、臺中市身心障礙者經濟補助情形

單位：人、人次、萬元

	生活補助		輔助器具補助		日間照顧及住宿式照顧	
	人次	金額	人次	金額	期末人數	金額
100年	475,864	185,032	7,304	7,269	1,565	32,514
101年	496,804	231,027	7,154	6,777	3,615	53,289
102年	467,653	228,058	6,866	7,027	4,121	64,188
103年	471,582	228,927	5,656	6,143	4,603	87,336
104年	472,821	231,305	6,218	6,835	5,220	86,302
105年	479,254	243,686	7,823	7,655	5,404	99,907
106年	481,571	245,043	8,883	8,829	5,134	98,927
107年	475,447	244,350	8,752	8,651	5,226	103,381
108年	480,215	248,038	7,275	7,108	5,373	94,837
109年	488,291	263,107	7,224	6,685	5,320	94,472
110年	489,674	264,682	7,098	6,191	5,091	90,855
111年	482,728	262,940	7,310	6,287	4,785	87,231

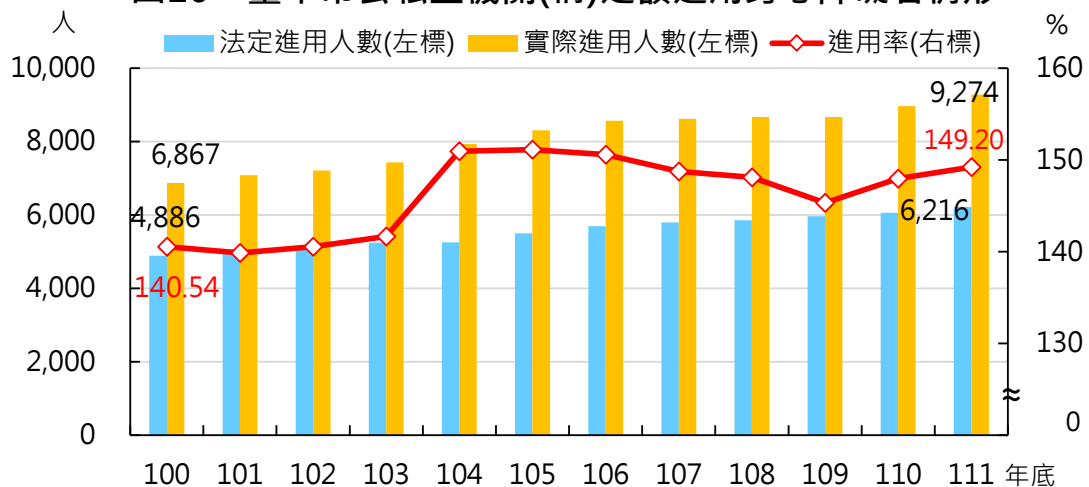
資料來源：臺中市統計資訊網

### 三、辦理身心障礙者就業服務，以取得或提升就業技能

身心障礙者多因身心功能的限制而無法順利就業，導致勞動參與率偏低，為促進身心障礙者融入社會，身心障礙者權益保障法訂有定額進用制度，要求並鼓勵雇主提供工作機會，進用身心障礙者。

111年底本市法定進用身心障礙者機構為2,152家，其中公立機關(構)492家，私立機關(構)1,660家，法定進用人數為6,216人，實際進用人數為9,274人，進用率高達149.20%。觀察歷年資料，法定進用人數與實際進用人數皆逐年增加，分別較100年底增1,330人(27.22%)及2,407人(35.05%)，進用率增8.66個百分點，顯示定額進

圖10、臺中市公私立機關(構)定額進用身心障礙者情形



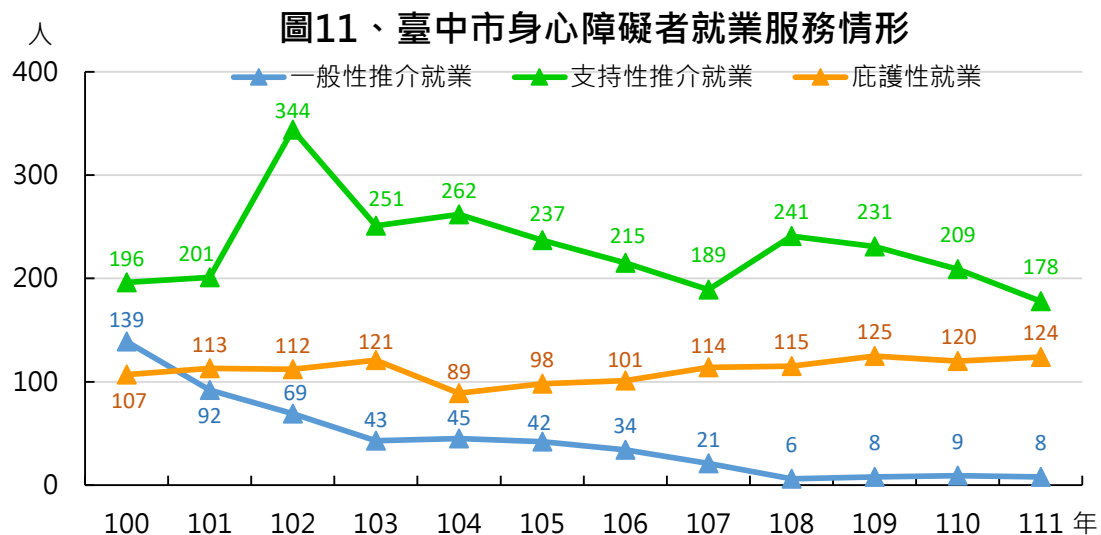
資料來源：臺中市統計資訊網

備註：進用率=實際進用人數/法定進用人數\*100



用制度已獲得公、私部門之認同與支持，有助於保障身心障礙者就業的權益(圖 10)。

除了提供更多工作機會外，取得一技之長更是重要，為協助有就業意願與工作能力之身心障礙者取得或提升就業技能，本市 111 年辦理 5 個職類之身心障礙者職業訓練，共 60 人參訓。另亦辦理多元就業服務，如一般性就業、支持性就業及庇護性就業等。111 年辦理身心障礙者推介就業服務人數為 186 人，其中經支持性就業輔導比率占 95.70%；穩定就業人數為 133 人，推介就業成功並穩定就業比率為 71.51%。而接受庇護工場或庇護性就業服務之身心障礙者為 124 人，較 100 年增 17 人(15.89%)(圖 11)。



資料來源：臺中市統計資訊網

除協助身心障礙者就業外，就業後的穩定適應也具有重要性，本市特別委託團體辦理「身心障礙者職場深耕計畫」，針對就業後有適應困難的身心障礙者，採一對一個別輔導的方式，作為雇主與身心障礙者間溝通之橋樑，提供後續協助與輔導，111 年共受理 36 人申請，提供 273 人次服務。

## 肆、結論與建議

### 一、結論

(一)本市 111 年底身心障礙人數 13 萬 219 人，較 100 年底增 1 萬 9,593

- 人(17.71%)，其中男性 7 萬 2,130 人(占 55.39%)，增 8,462 人(13.29%)，女性 5 萬 8,089 人(占 44.61%)，增 1 萬 1,131 人(23.70%)。
- (二)本市 111 年底 0-14 歲與 15-44 歲身心障礙者分別較 100 年底減 136 人(-2.42%)及 1,862 人(-6.60%)，45-64 歲則增 1,483 人(3.70%)，而 65 歲以上更增加 2 萬 108 人(54.79%)，高齡化現象越趨明顯；障礙主要成因以後天疾病造成為最多且逐年增加，111 年底 7 萬 5,254 人(占 57.79%)，較 100 年底增 1 萬 6,978 人(29.13%)。
- (三)本市 111 年底身心障礙者以肢體障礙 3 萬 6,733 人(占 28.21%)最多，與 100 年底相較，失智症增幅達 96.87%最大；女性失智症及慢性精神病患多於男性；少幼年、青壯年族群以智能障礙占比最高，而中年、老年族群則以肢體障礙占比為多。
- (四)本市推動多項身心障礙者支持服務，其中居家式服務中，111 年以「送餐到家」服務 5 萬 2,366 人次(占 70.90%)最多，而社區式服務中，以「復康巴士服務」75 萬 3,018 人次(占 85.71%)為大宗。
- (五)本市 111 年身心障礙者之生活補助共計 48 萬 2,728 人次，補助金額達 26 億 2,940 萬元，分別較 100 年增 6,864 人次(1.44%)及 7 億 7,908 萬元(42.11%)。
- (六)本市 111 年底公、私立機關(構)法定進用身心障礙者人數為 6,216 人，實際進用人數為 9,274 人，分別較 100 年底增 1,330 人(27.22%)及 2,407 人(35.05%)，進用率高達 149.20%，增 8.66 個百分點。

## 二、建議

身心障礙者除了自身生活上的辛苦，其家庭照顧者亦同樣承受著莫大的壓力，而障礙主要成因以後天造成為多，常言道預防勝於治療，從預防的角度著手，維持身心健康，才是根本之道。

- (一) 隨著年齡增長，肢體障礙占比越高，111 年底中年族群(45-64 歲)占 36.05%，而肢體障礙有 7 成以上是後天所造成。疾病是造成肢體障礙主要原因之一，而許多疾病(如中風、心血管疾病等)是可以透過適當運動去預防，培養運動習慣，像是有氧運動與重力運動，維持肌力，並保持均衡飲食與充足睡眠，提高自身免疫力，

以降低因疾病而致障礙的機會。

(二)部分肢體障礙是因為交通事故或意外造成，因此避免交通事故發生即為預防重要的一環，過馬路不當低頭族，注意大型車視線死角及內輪差，行車時禮讓行人優先通行，喝酒不開車；另本府應持續加強取締酒駕及稽查車輛有無禮讓行人，以遏止事故發生。

為增進身心障礙者參與社會之意願，本市持續推動各項身心障礙者支持服務，並提供各項經濟補助與就業協助，維護其生活品質及使身心障礙者能進入職場穩定工作，另整合現行照顧體系及民間團體資源，給予身心障礙者多元化服務，並致力於提升無障礙環境品質，使身心障礙者能通行無阻，期打造本市為身心障礙者宜居城市。