

臺中市性別統計通報

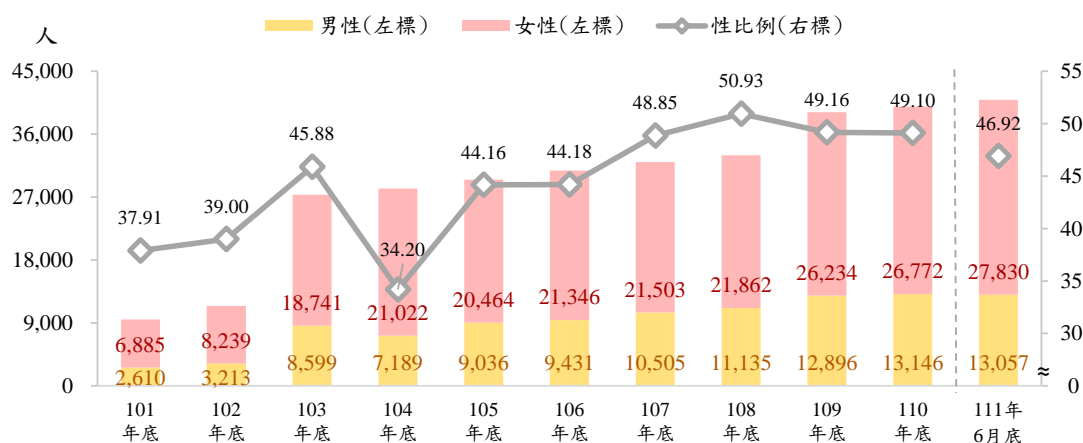
臺中志工 幸福傳遞中

111年11月

111年6月底本市志願服務志工達4萬887人，較101年底增3萬1,392人(330.62%)，呈逐年增加趨勢，且歷年女性志工皆多於男性；以年齡別觀之，男性以「18至29歲」占23.57%最多，女性則以「55至64歲」占33.91%為大宗；各身分別中，男、女性志工分別以工商界人士及家庭管理為主要成員。

本市持續推動志願服務工作，引導社會資源和力量投入公益活動，111年6月底本市志工人數達4萬887人，較101年底增3萬1,392人(330.62%)；其中男性1萬3,057人(占31.93%)，增1萬447人(400.27%)，女性2萬7,830人(占68.07%)，增2萬945人(304.21%)；觀察歷年資料，女性志工人數皆多於男性，然性比例整體呈微幅上升趨勢，111年6月底46.92，雖近3年略有下降，仍較101年底增9.01，顯示男性參與志願服務之意願提升(圖1)。

圖1、臺中市志願服務志工概況

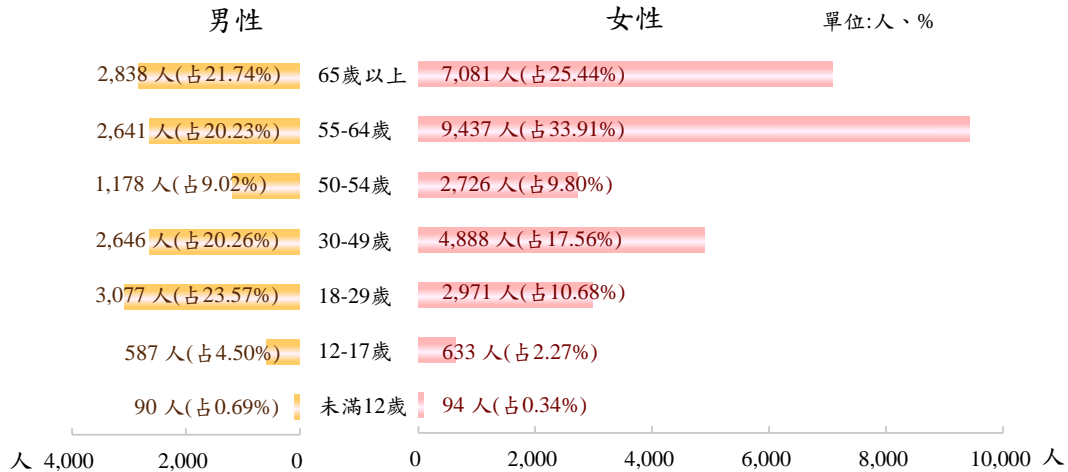


資料來源:臺中市統計資訊網

細觀111年6月底本市志願服務志工年齡分布，男性以「18至29歲」3,077人(占23.57%)最多，「65歲以上」2,838人(占21.74%)次之，「30至49歲」2,646人(占20.26%)再次之；女性則以「55至64歲」9,437人(占33.91%)為大宗，亦以「65歲以上」7,081人(占25.44%)居次，兩年齡層即合占逾女性志工之5成9；另相較於女性志

工，男性志工整體年齡分布較為年輕，未滿 50 歲男性志工達 49.02%，大幅高於女性之 30.85%(圖 2)。

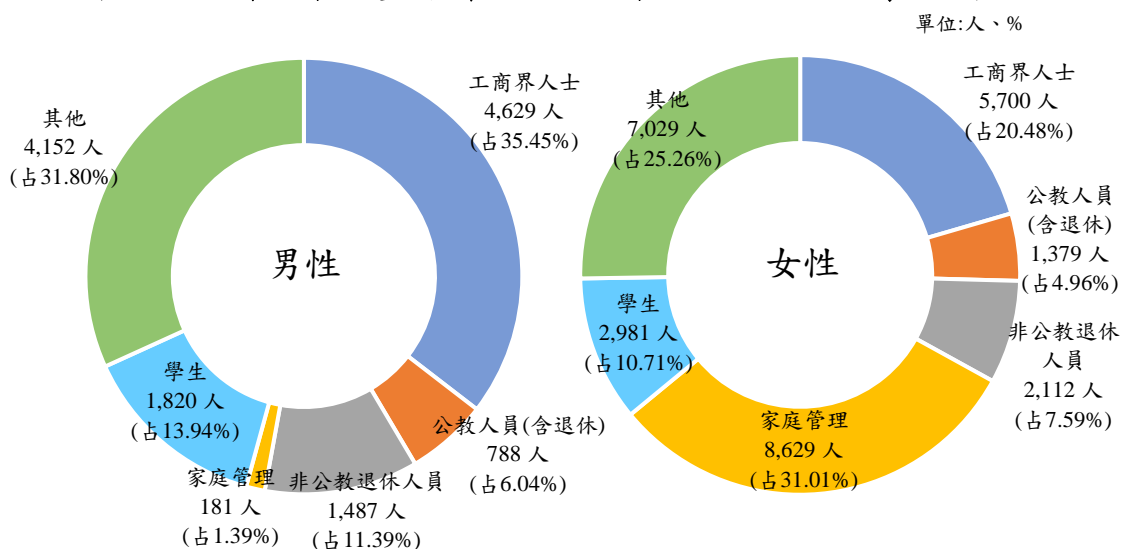
圖2、111年6月底臺中市志願服務志工概況-依年齡別分



資料來源:臺中市統計資訊網
註:因4捨5入致細項加總或與100%未相符合。

再輔以身分別觀之，男性志工以工商界人士 4,629 人(占 35.45%)為大宗，女性則以家庭管理 8,629 人(占 31.01%)最多，反映兩性志工之主要從業身分有顯著差異；而本市結合跨部門、民間單位資源，使其分別發揮專才提供服務，如企業志工、學生志工、防災志工等，運用公私協力模式，發展多元創新的志願服務方案(圖 3)。

圖3、111年6月底臺中市志願服務志工概況-依身分別分



資料來源:臺中市統計資訊網
註:因4捨5入致細項加總或與100%未相符合。

為鼓勵市民投入志願服務行列，訂定相關輔導措施，鼓勵各機關依業務屬性發展創新及特色服務，創造志願服務亮點，提高志工參與意願及熱誠，並透過資訊化管理及志工媒合平台，強化服務可近性、連結性與便利性，使市民可依其專才及喜好參與社會服務，以「臺中志工，幸福傳遞中」之口號，號召各界人士從事志願服務，獲得自我實現的同時，亦能實踐公民參與價值。