

# 臺中市統計月報

111年8月



臺中市政府主計處111年10月出版



# 目次

|           |   |
|-----------|---|
| 提要分析..... | 1 |
|-----------|---|

|          |   |
|----------|---|
| 統計圖..... | 7 |
|----------|---|

## 統計表

|                  |    |
|------------------|----|
| 土地人口.....        | 13 |
| 各區土地人口.....      | 13 |
| 人口年齡分配.....      | 14 |
| 人口成長.....        | 14 |
| 原住民人口.....       | 16 |
| 外裔、外籍與大陸(含港澳)    |    |
| 配偶人口.....        | 16 |
| 結婚概況.....        | 17 |
| 離婚概況.....        | 17 |
| 預算執行.....        | 18 |
| 公共債務情形.....      | 19 |
| 稅捐徵收.....        | 19 |
| 建築管理.....        | 20 |
| 建築物開工.....       | 20 |
| 土地登記.....        | 21 |
| 建物登記.....        | 22 |
| 工商經濟.....        | 23 |
| 九大行業及攤販管理.....   | 24 |
| 農產批發交易.....      | 24 |
| 車輛登記及拖吊情形.....   | 25 |
| 大眾運輸.....        | 25 |
| 都市計畫區內停車位概況..... | 26 |
| 臺中海(空)港及高鐵.....  | 27 |

|                    |    |
|--------------------|----|
| 衛生管理與傳染病.....      | 27 |
| 公害陳情.....          | 28 |
| 垃圾清理及用電.....       | 28 |
| 空氣污染測定與稽查.....     | 29 |
| 中低生活補助與老人照顧.....   | 29 |
| 低收入戶與身心障礙補助.....   | 30 |
| 社會救助.....          | 30 |
| 勞動力與就業人口.....      | 31 |
| 就業人口結構.....        | 31 |
| 移工、勞資爭議與職災.....    | 32 |
| 就業輔導.....          | 32 |
| 全般刑案發生情形.....      | 33 |
| 各項刑案犯罪情形.....      | 33 |
| 違反社會秩序及交通管理案件..... | 34 |
| 道路交通事故.....        | 35 |
| 火災防護.....          | 35 |
| 消防救護.....          | 36 |
| 藝文體育.....          | 36 |
| 觀光旅遊.....          | 37 |
| 旅遊服務中心諮詢.....      | 37 |
| 物價指數.....          | 38 |
| 臺中市與五都重要指標比較.....  | 39 |

※ 表中「當期較上期增減」、「當期較上年同期增減」為增減%，若有括弧( )內為增減值。

※ 表內數字因尾數四捨五入，致部分總數與細數之間或有未能吻合情事。

※ 常用統計符號代表意義如下：

「—」：無數值或數值無統計

「...」：數值尚未公佈產出

「①」：修正數

「②」：預測數

「--」：數值無意義

「0」：有數值但數值不及半單位

「Ⓧ」：初步統計數

「Ⓨ」：估計數



## 提要分析

一、人口結構：111年8月底本市設籍人口數280萬2,690人，男女性比例（每百女子所當男子數）96.14，戶數為102萬6,444戶；扶養比39.69，老化指數108.76。

截至111年8月底本市設籍人口數為280萬2,690人，較上年同期減少1萬5,449人(-0.55%)，設籍人口變動受自然及社會增減影響，本期主要因新冠肺炎疫情，部分市民逾2年未入境，戶籍被遷出國外，致遷出人數多於遷入人數之社會淨減少1萬3,648人；按性別分，男性人口137萬3,777人占49.02%，女性人口142萬8,913人占50.98%，性比例(每百女子所當男子數)96.14；戶數為102萬6,444戶。

111年8月底0-14歲者38萬1,417人占本市總人口13.61%，15-64歲者200萬6,427人占71.59%，65歲以上者41萬4,846人占14.80%；依賴人口(0-14歲及65歲以上者)對工作年齡人口(15-64歲者)之扶養比為39.69，較上年同期增加0.88；65歲以上老年人口對0-14歲人口之老化指數為108.76，較上年同期增加6.67。

二、預算執行：111年度預算截至8月底止歲入實收累計數為989.91億元，占全年度歲入預算數之64.75%；歲出實際執行累計數為882.00億元，占全年度歲出預算數之54.28%。另至111年8月底平均每人負擔債務為3.34萬元。

截至111年8月底止預算執行情形如下：

(一) 歲入部分：實收累計數為 989.91 億元，占全年度歲入預算數之 64.75%，其中稅課收入 597.32 億元，占稅課收入全年度預算數之 67.81%，非稅課收入 392.58 億元，占非稅課收入全年度預算數之 60.58%。

(二) 歲出部分：實際執行累計數為 882.00 億元，占全年度歲出預算數之 54.28%；依機關別分，以教育局歲出實際執行累計數最高，413.41 億元，占其全年度預算數之 71.48%。

另至111年8月底公共債務法規範之債務合計936.00億元，較上年同期減少96.00億元(-9.30%)，換算為平均每人負擔債務為3.34萬元。

三、經濟發展：111年8月底公司行號、工廠登記現有家數分別為23萬9,014家、1萬9,269家。核發建築物建造執照209件、總樓地板面60萬3,015平方公尺。111年7月底營利事業家數21萬7,425家，累計銷售額2兆6,215.22億元。

111年8月底公司行號、工廠登記現有家數分別為23萬9,014家、1萬9,269家，分別較上年同期增加9,316家(4.06%)、減少141家(-0.73%)；公司行號登記資本額共計2兆715.61億元，較上年同期增加616.22億元(3.07%)。

111年8月本市核發建築物建造執照209件、總樓地板面積60萬3,015平方公尺，分別較上年同期增加3件(1.46%)、增加27萬2,707平方公尺(82.56%)。核發建築物使用執照171件、總樓地板面積42萬4,764平方公尺，分別較上年同期增加2件(1.18%)、增加24萬3,016平方公尺(133.71%)。

111年7月底營利事業家數21萬7,425家，較上年同期增加8,689家(4.16%)，累計銷售額2兆6,215.22億元，較上年同期增加2,008.37億元(8.30%)。

四、交通運輸：111年8月本市公車總載客603萬2,925人次，iBike公共自行車租借126萬5,961車次，捷運客運80萬8,773人次。舉發違反道路交通管理處罰條例之案件共16萬8,754件。111年7月車輛發生道路交通事故計3,349件，共造成23人死亡，4,495人受傷。

111年8月本市公共運具中，公車總載客603萬2,925人次，較上年同期增加253萬4,927人次(72.47%)，捷運客運80萬8,773人次，較上年同期增加44萬6,448人次(123.22%)；iBike公共自行車租借126萬5,961車次，較上年同期增加60萬9,859車次(92.95%)。

本市111年7月共發生道路交通事故3,349件，較上年同期減少36件(-1.06%)，造成23人死亡，4,495人受傷。肇事相關車輛為汽車1,314件及機車1,900件；肇事原因屬駕駛人過失計3,035件，較上年同期減少10件(-0.33%)。另111年8月舉發違反道路交通管理處罰條例之案件共16萬8,754件，較上年同期增加1萬5,702件(10.26%)。

五、空品環衛：111年8月平均每日垃圾清運量為1,338.94公噸，平均每日資源回收量為2,661.83公噸。公害陳情受理件數3,419件，以環境衛生及廢棄物(占33.20%)及噪音(占31.79%)為大宗。111年7月空氣品質指標AQI未有大於100之日數，PM<sub>2.5</sub>濃度7.6微克/立方公尺。辦理空氣污染源稽查4,726次，罰鍰167次。

111年8月平均每日垃圾清運量(不含巨大垃圾、事業員工生活垃圾及非例行性排出垃圾)為1,338.94公噸，較上年同期增加377.16公噸(39.21%)，即平均每人每日0.478公斤；平均每日資源回收量(含巨大垃圾回收再利用量)為2,661.83公噸，較上年同期增加692.59公噸(35.17%)，即每人每日0.950公斤。公害陳情受理件數3,419件，較上年同期減少702件(-17.03%)，以環境衛生及廢棄物(占33.20%)及噪音(占31.79%)為大宗，另空氣污染陳情項目107件，較上年同期減少5件(-4.46%)。

111年7月空氣品質指標AQI未有大於100之日數，較上年同期減少1.94個百分點；空氣細懸浮微粒(PM<sub>2.5</sub>)濃度7.6微克/立方公尺，較上年同期減少1.8微克/立方公尺(-19.15%)。另空氣污染源環保稽查4,726次，較上年同期增加1,213次(34.53%)，罰鍰167次。

六、勞動情形：111年上半年就業人數為142.1萬人，失業人數為5.4萬人，失業率3.6%，非勞動力92.4萬人。111年8月有效求職推介就業人數3,641人，有效求才僱用人數5,235人；勞資爭議受理案件共計321件，已解決件數為165件，發生勞資爭議人數為408人。

本市111年上半年就業人數為142.1萬人，較上年同期增加3.7萬人；失業人數為5.4萬人，失業率3.6%，分別較上年同期減少0.2萬人、0.3個百分點。非勞動力為92.4萬人，較上年同期減少4.1萬人(-4.25%)。

111年8月有效求職人數為1萬1,950人，其中新登記求職人數4,337人；有效求職推介就業人數共計3,641人，較上年同期增加180人(5.20%)。有效求才人數為1萬822人，其中新登記求才人數為5,698人；有效求才僱用人數共計5,235人，較上年同期增加683人(15.00%)。111年8月勞資爭議受理案件共計321件，較上年同期增加25件(8.45%)，已解決件數為165件；

發生勞資爭議人數為408人，較上年同期增加72人(21.43%)。

七、社會治安：111年8月本市全般刑案發生數1,830件，破獲數1,782件，犯罪人口率88.87人/十萬人，被害人口率52.39人/十萬人；全般刑案類型以公共危險案件382件(含酒醉駕車361件)、違反毒品危害防制條例案件293件、竊盜案件218件等3案類占4成9最多。與民眾生活息息相關「犯罪指標」之案類發生463件，占2成5。另影響民眾安全甚鉅之「駕駛過失」案類被害人為57人，酒醉駕車肇事被害人22人。

111年8月本市全般刑案發生數1,830件，較上年同期減少141件(-7.15%)；破獲數1,782件，較上年同期減少164件(-8.43%)。另犯罪人口率88.87人/十萬人，較上年同期增加6.60人/十萬人(8.02%)；被害人口率52.39人/十萬人，較上年同期減少3.13人/十萬人(-5.64%)。

全般刑案發生類型以公共危險案件382件(含酒醉駕車361件)占20.87%最多，違反毒品危害防制條例案件293件占16.01%居次，竊盜案件218件占11.91%居第3，此3案類合占4成9，較上年同期減少102件(-10.25%)。

與民眾生活息息相關「犯罪指標」之案類(指與治安直接關係之案類，包括暴力犯罪、竊盜、一般恐嚇取財、一般傷害及詐欺等5案類)發生463件(占全般刑案25.30%)，較上年同期減少25件(-5.12%)。另影響民眾安全甚鉅之「駕駛過失」案類被害人為57人，較上年同期減少71人(-55.47%)；「公共危險」案類中酒醉駕車肇事被害人22人，較上年同期減少8人(-26.67%)。

八、觀光文化：111年8月藝文活動場次2,634場，參與人次111萬9,116人次，市轄藝文場館參訪人次148萬8,748人次，運動中心使用人次33萬5,705人次。另旅遊服務中心旅客諮詢4,136人次，以本國旅客4,014人次最多。111年第2季觀光旅館住客數為10萬7,970人，平均住用率49.73%。

111年8月藝文活動場次2,634場，較上年同期增加1,721場(188.50%)；參與人次111萬9,116人次，較上年同期增加69萬4,102人次(163.31%)；市轄藝文場館參訪人次148萬8,748人次，較上年同期增加79萬7,285



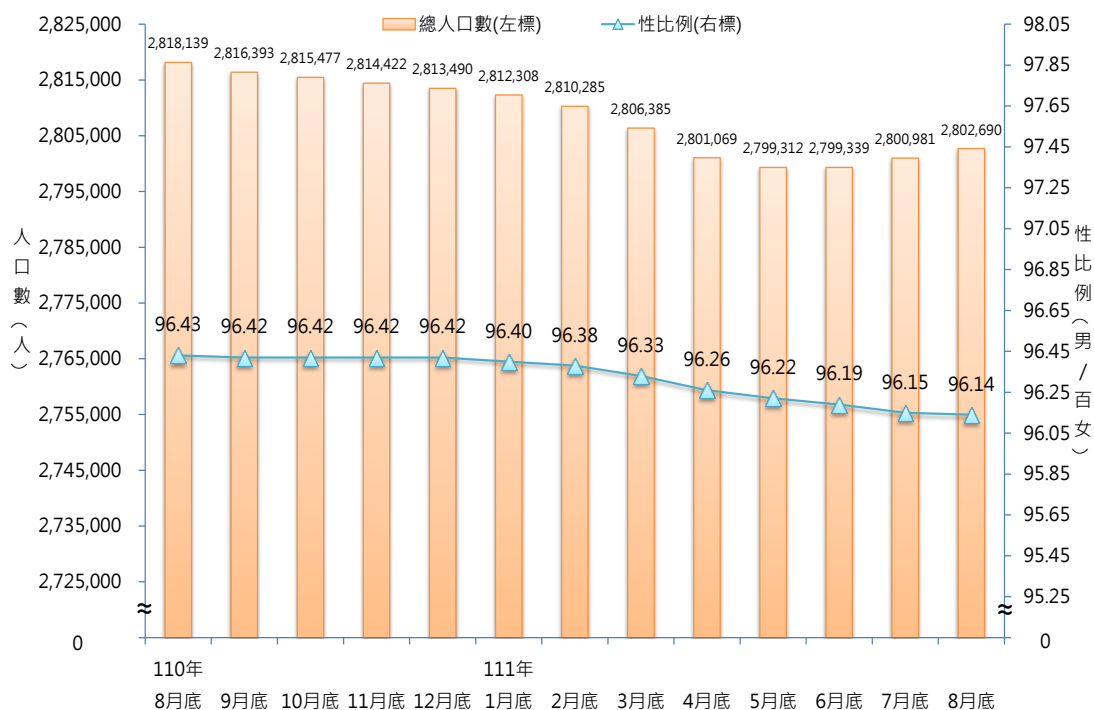
人次(115.30%)。運動中心使用人次33萬5,705人次，較上年同期增加23萬4,334人次(231.16%)。

111年8月旅遊服務中心旅客諮詢4,136人次，較上年同期增加2,356人次(132.36%)，其中本國旅客4,014人次最多，東南亞旅客46人次居次；諮詢內容計6,692項次，以交通4,124項次最多。

111年第2季觀光旅館住客數為10萬7,970人，較上年同期增加1萬7,905人(19.88%)，其中本國人為7萬6,975人，較上年同期增加1萬2,358人(19.12%)，來臺旅客為3萬995人，較上年同期增加5,547人(21.80%)。觀光旅館平均住用率為49.73%，較上年同期增加7.10個百分點，其中國際觀光旅館平均住用率47.65%，一般觀光旅館平均住用率54.11%，分別較上年同期增加5.77個百分點、9.90個百分點。

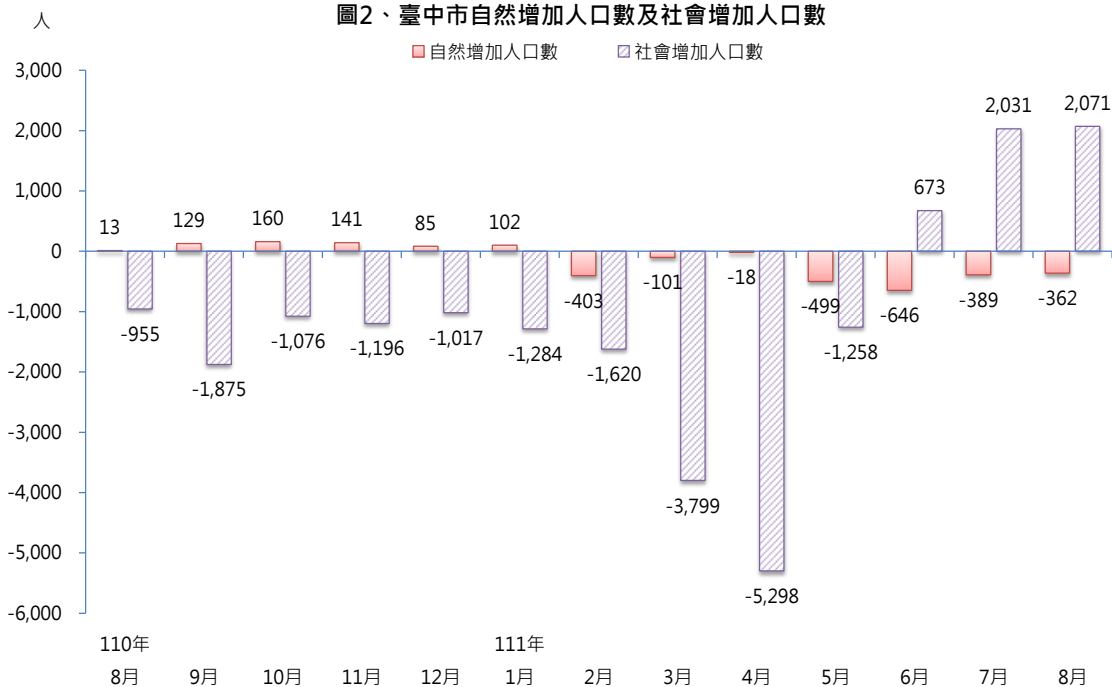


圖1、臺中市人口數及性比例



資料來源：臺中市政府民政局

圖2、臺中市自然增加人口數及社會增加人口數

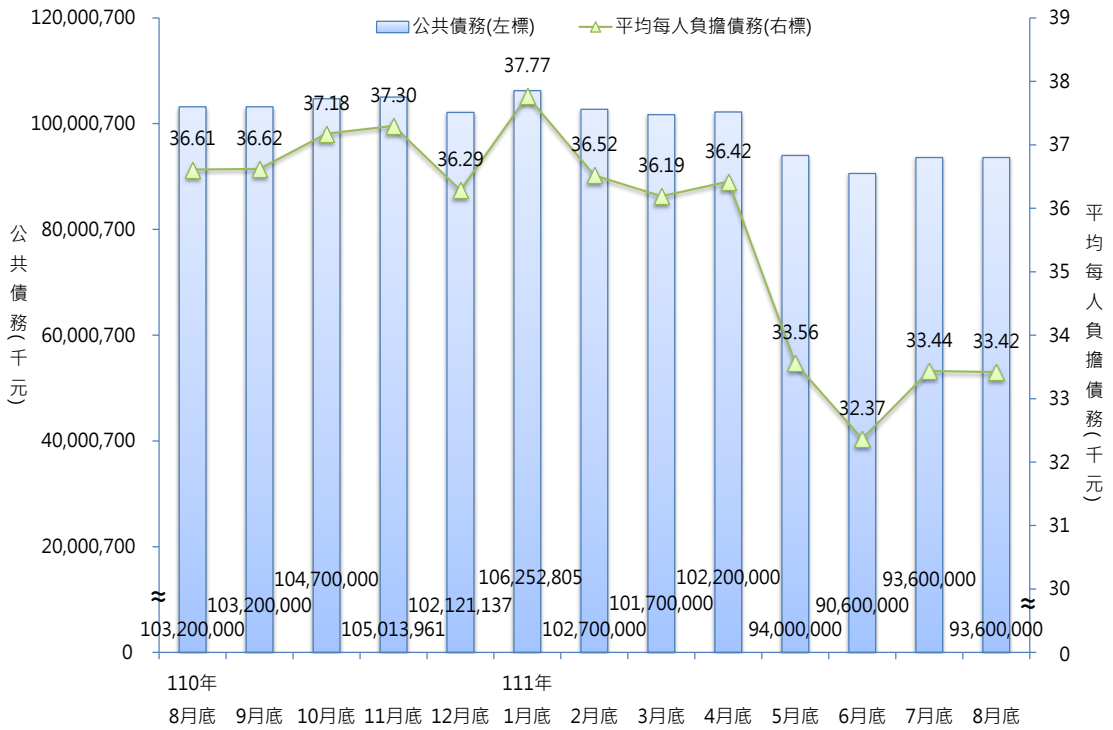


資料來源：臺中市政府民政局

說明：自然增加人口數=當月出生人口數-當月死亡人口數

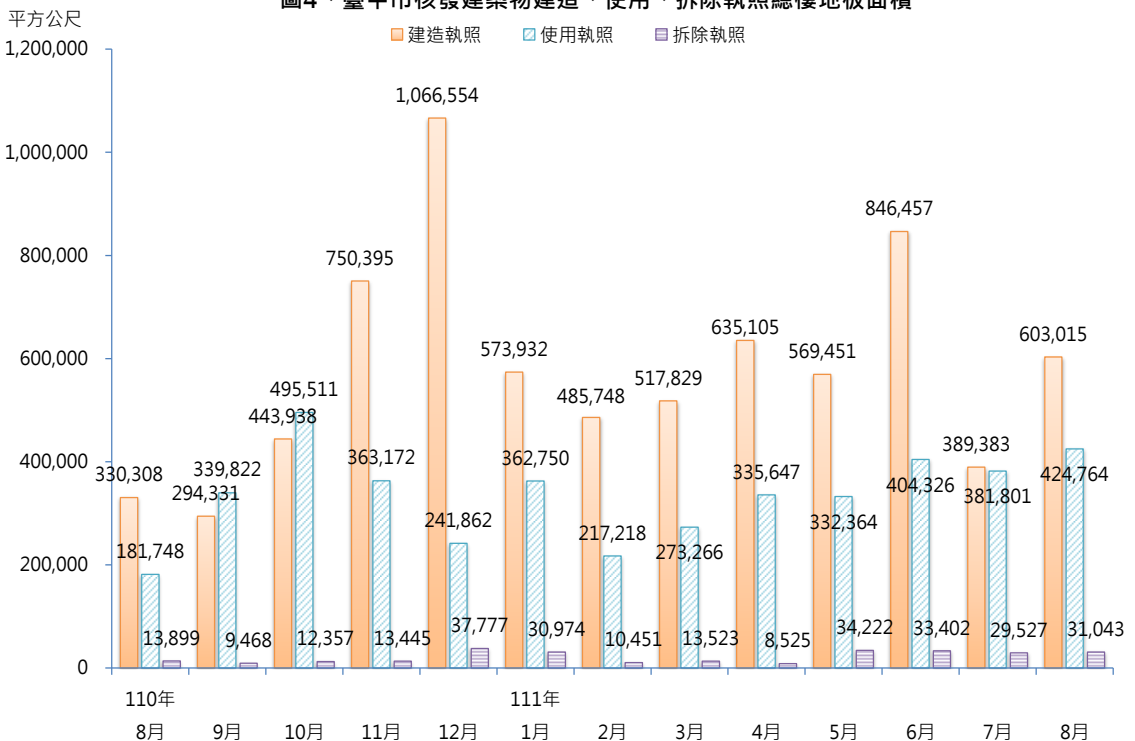
社會增加人口數=當月遷入人口數-當月遷出人口數

圖3、臺中市公共債務情形



資料來源：臺中市政府財政局

圖4、臺中市核發建築物建造、使用、拆除執照總樓地板面積



資料來源：臺中市政府都市發展局

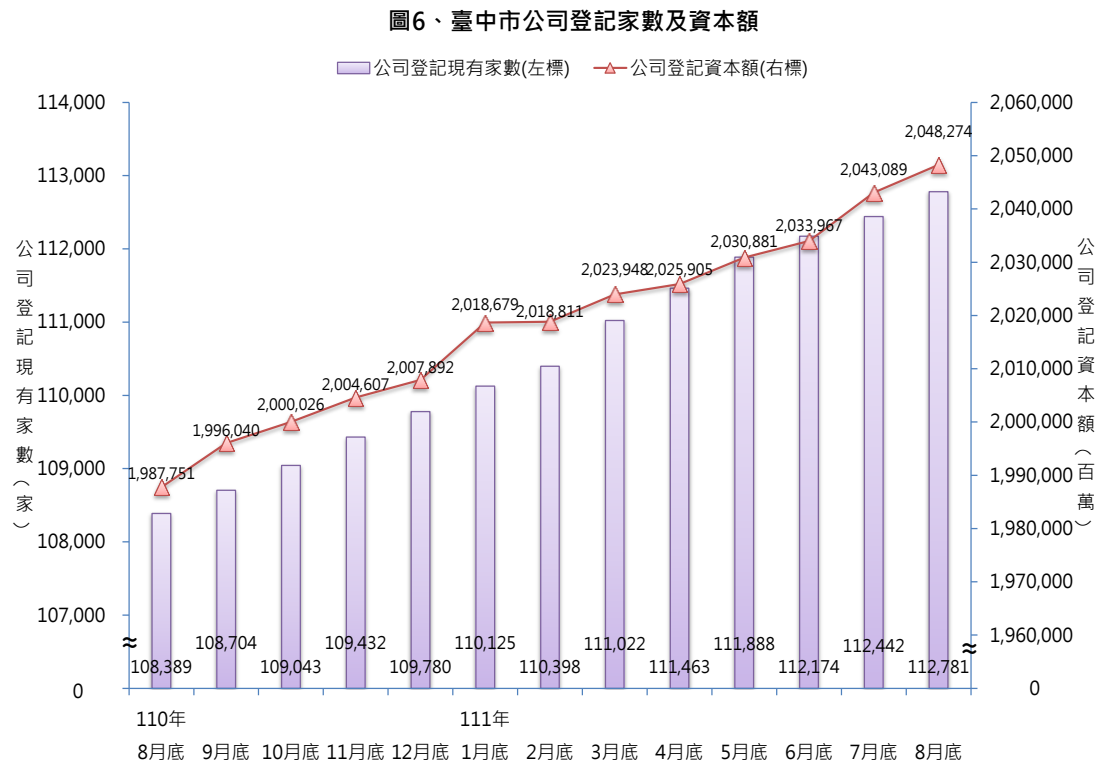
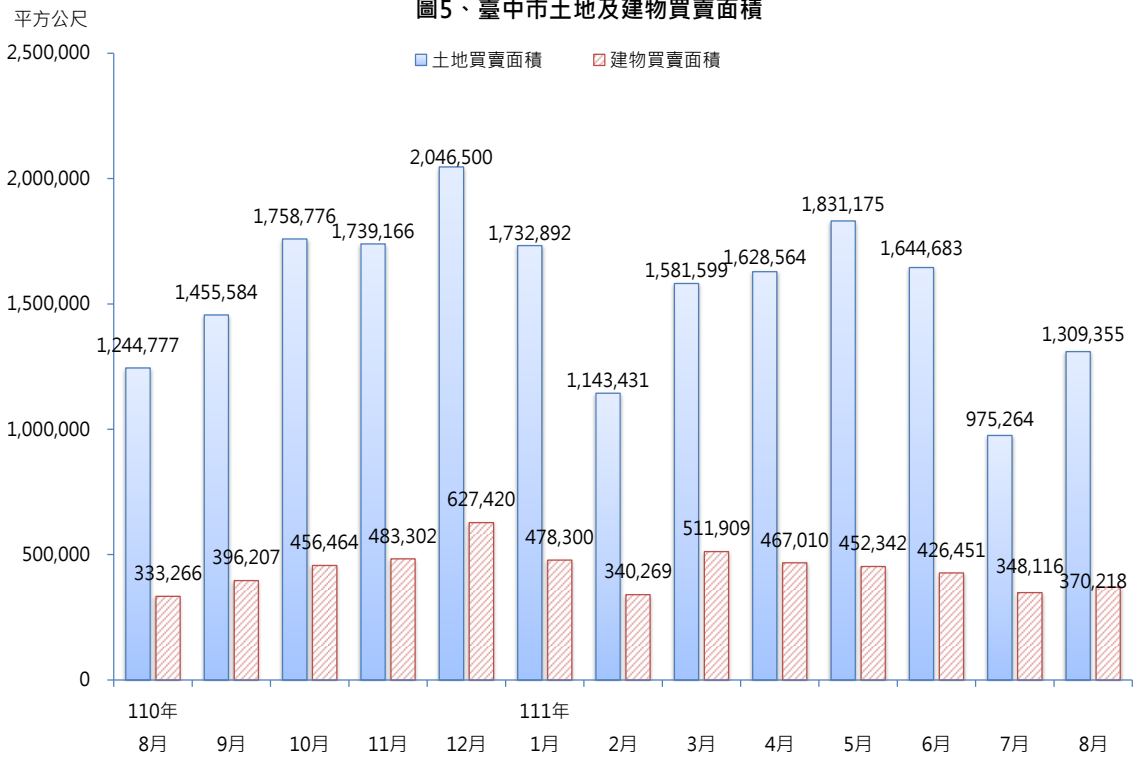
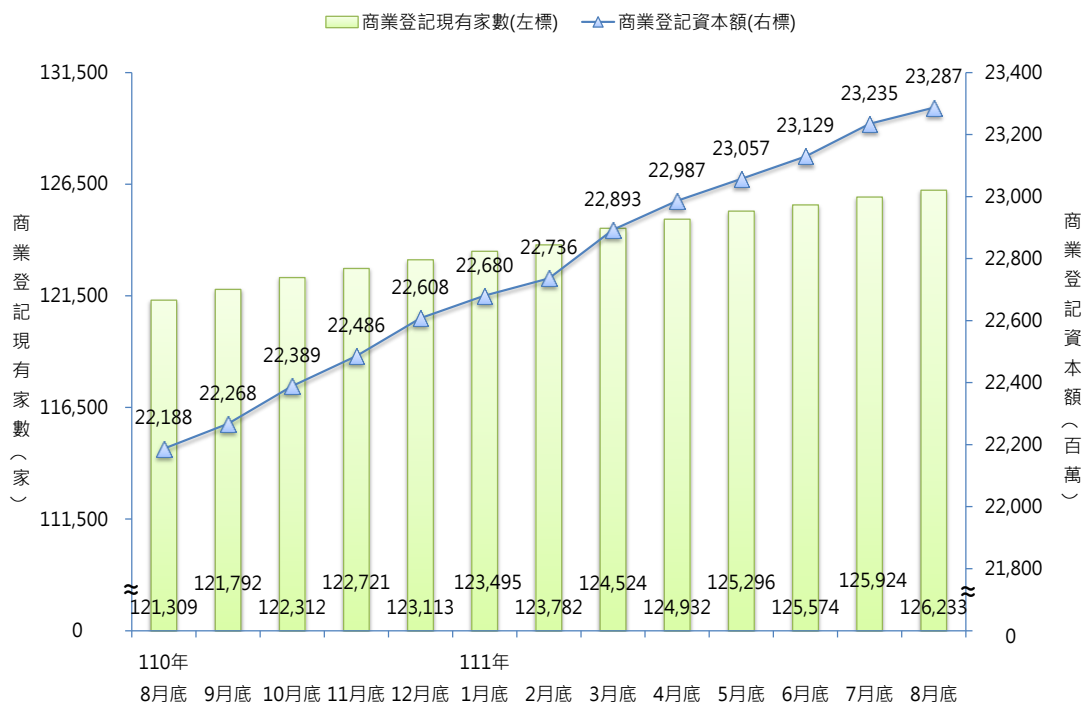
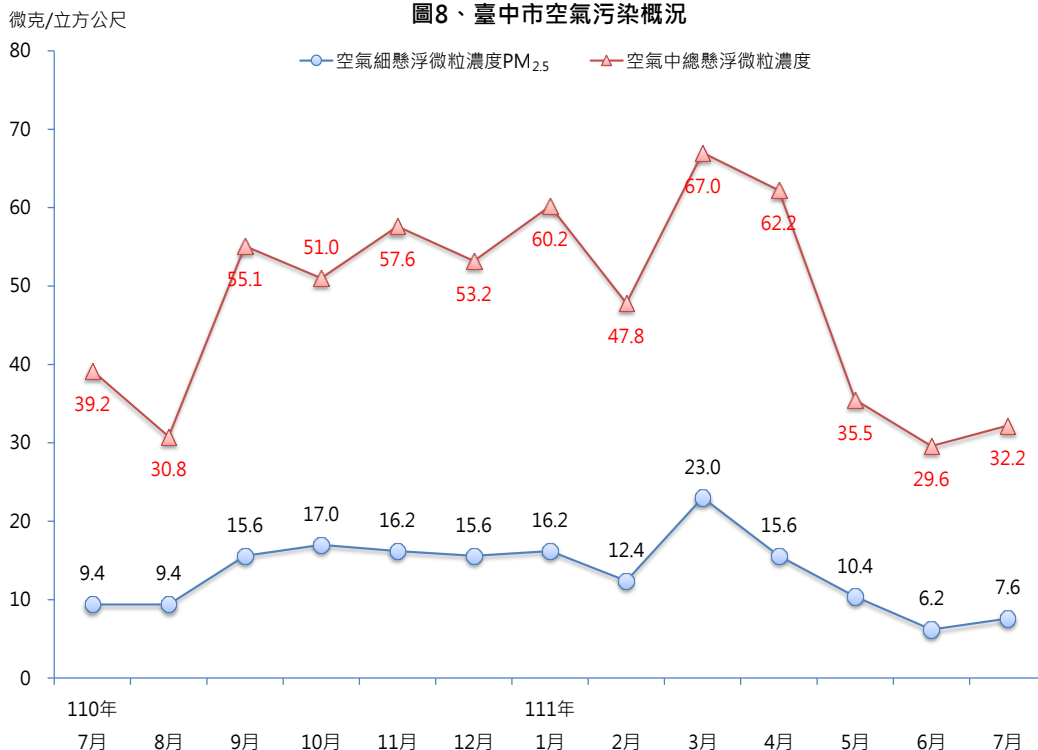


圖7、臺中市商業登記家數及資本額



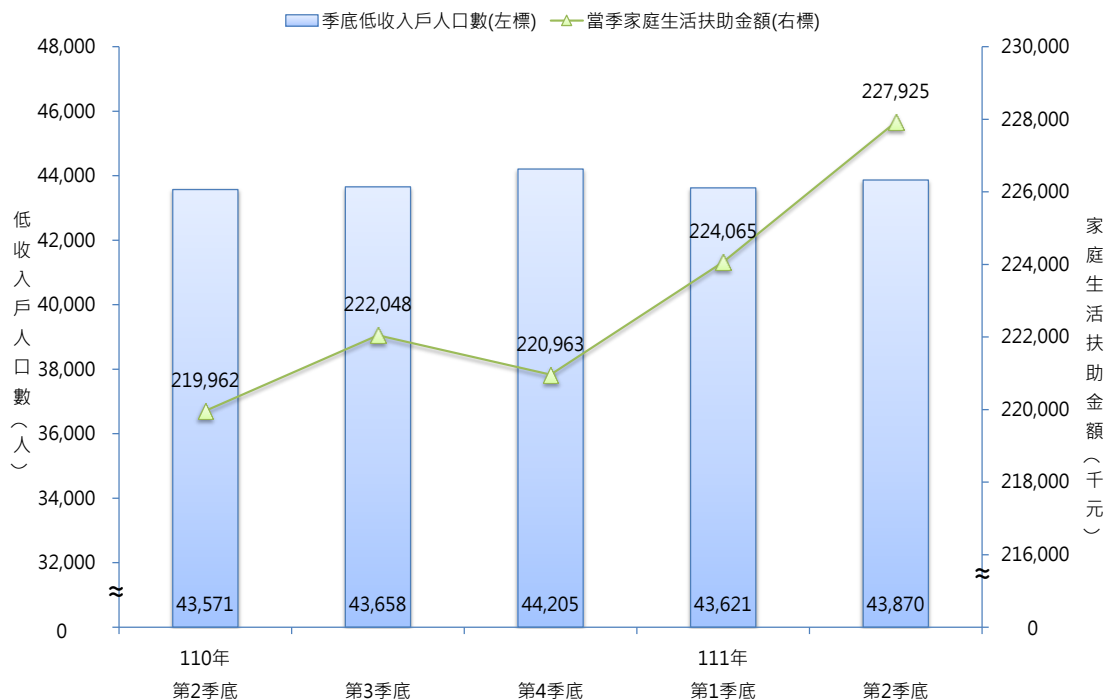
資料來源：臺中市政府經濟發展局

圖8、臺中市空氣污染概況



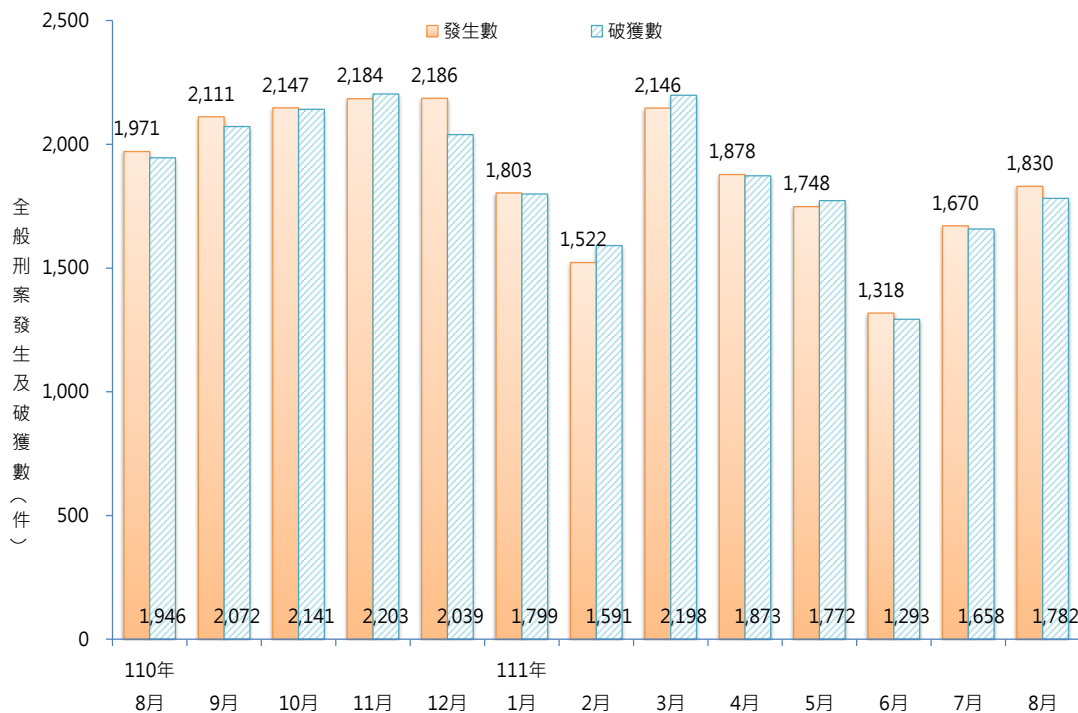
資料來源：臺中市政府環境保護局

圖9、臺中市低收入戶人口數及家庭生活扶助金額



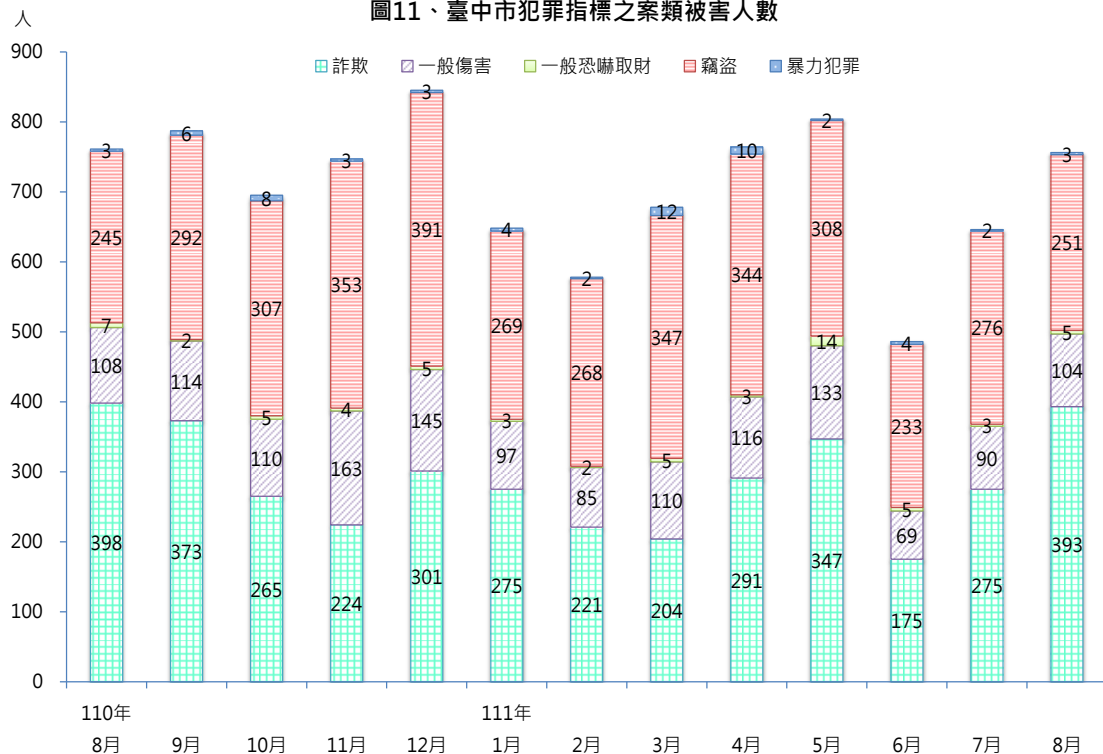
資料來源：臺中市政府社會局

圖10、臺中市全般刑案發生情形



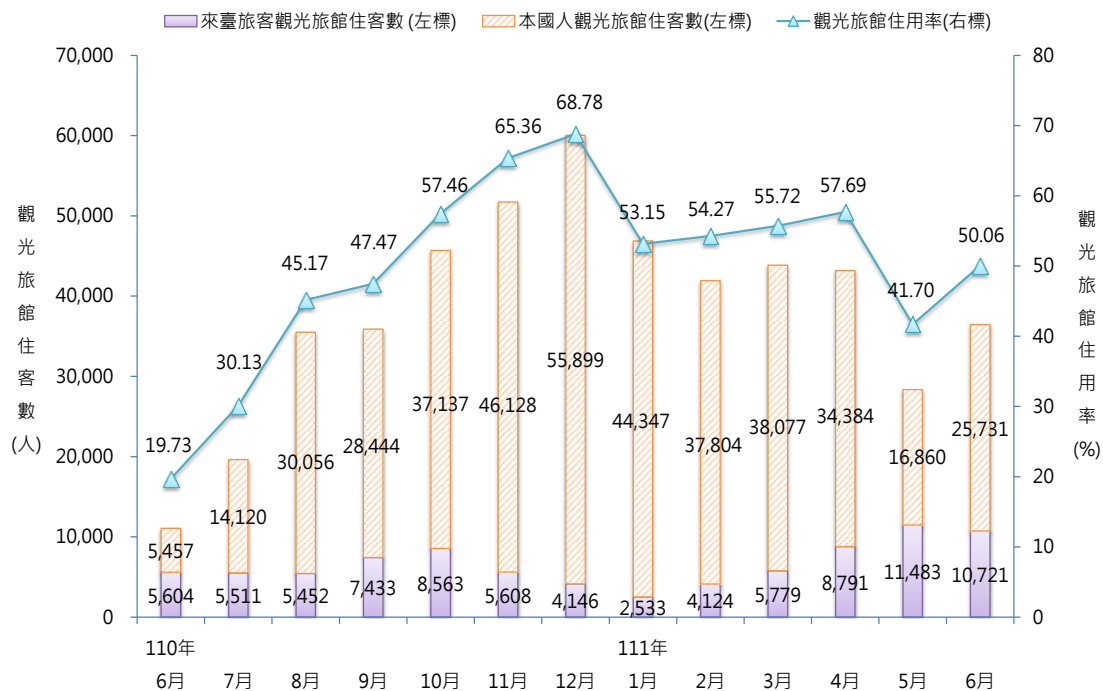
資料來源：臺中市政府警察局

圖11、臺中市犯罪指標之案類被害人數



資料來源：臺中市政府警察局

圖12、臺中市觀光旅館住客數及住用率



資料來源：臺中市政府觀光旅遊局

附註：每3個月發布1次。



## 1. 土地人口

| 年月底別                 | 土地面積<br>(平方公里) | 里數<br>(里) | 鄰數 <sup>②</sup><br>(鄰) | 戶數<br>(戶) | 人 口 數 <sup>①</sup> (人) |           |           | 性比例<br>(男/百女) | 戶量<br>(人/戶) | 人口密度<br>(人/平方公里) |
|----------------------|----------------|-----------|------------------------|-----------|------------------------|-----------|-----------|---------------|-------------|------------------|
|                      |                |           |                        |           | 合 計                    | 男         | 女         |               |             |                  |
| 102年底                | 2,214.90       | 625       | 13,004                 | 897,191   | 2,701,661              | 1,339,733 | 1,361,928 | 98.37         | 3.011       | 1,219.77         |
| 103年底                | 2,214.90       | 625       | 12,992                 | 912,305   | 2,719,835              | 1,347,010 | 1,372,825 | 98.12         | 2.981       | 1,227.97         |
| 104年底                | 2,214.90       | 625       | 12,993                 | 927,901   | 2,744,445              | 1,357,014 | 1,387,431 | 97.81         | 2.958       | 1,239.08         |
| 105年底                | 2,214.90       | 625       | 12,522                 | 944,624   | 2,767,239              | 1,366,312 | 1,400,927 | 97.53         | 2.929       | 1,249.38         |
| 106年底                | 2,214.90       | 625       | 12,524                 | 959,023   | 2,787,070              | 1,374,085 | 1,412,985 | 97.25         | 2.906       | 1,258.33         |
| 107年底                | 2,214.90       | 625       | 12,524                 | 972,652   | 2,803,894              | 1,380,106 | 1,423,788 | 96.93         | 2.883       | 1,265.93         |
| 108年底                | 2,214.90       | 625       | 12,524                 | 986,646   | 2,815,261              | 1,384,164 | 1,431,097 | 96.72         | 2.853       | 1,271.06         |
| 109年底                | 2,214.90       | 625       | 12,524                 | 1,002,890 | 2,820,787              | 1,385,436 | 1,435,351 | 96.52         | 2.813       | 1,273.55         |
| 110年底                | 2,214.90       | 625       | 12,524                 | 1,017,329 | 2,813,490              | 1,381,117 | 1,432,373 | 96.42         | 2.766       | 1,270.26         |
| 8月底                  | 2,214.90       | 625       | 12,524                 | 1,012,934 | 2,818,139              | 1,383,455 | 1,434,684 | 96.43         | 2.782       | 1,272.36         |
| 9月底                  | 2,214.90       | 625       | 12,524                 | 1,014,864 | 2,816,393              | 1,382,499 | 1,433,894 | 96.42         | 2.775       | 1,271.57         |
| 10月底                 | 2,214.90       | 625       | 12,524                 | 1,015,663 | 2,815,477              | 1,382,072 | 1,433,405 | 96.42         | 2.772       | 1,271.15         |
| 11月底                 | 2,214.90       | 625       | 12,524                 | 1,016,583 | 2,814,422              | 1,381,575 | 1,432,847 | 96.42         | 2.769       | 1,270.68         |
| 12月底                 | 2,214.90       | 625       | 12,524                 | 1,017,329 | 2,813,490              | 1,381,117 | 1,432,373 | 96.42         | 2.766       | 1,270.26         |
| 111年底                |                |           |                        |           |                        |           |           |               |             |                  |
| 1月底                  | 2,214.90       | 625       | 12,524                 | 1,017,969 | 2,812,308              | 1,380,350 | 1,431,958 | 96.40         | 2.763       | 1,269.72         |
| 2月底                  | 2,214.90       | 625       | 12,524                 | 1,018,759 | 2,810,285              | 1,379,243 | 1,431,042 | 96.38         | 2.759       | 1,268.81         |
| 3月底                  | 2,214.90       | 625       | 12,524                 | 1,019,695 | 2,806,385              | 1,376,966 | 1,429,419 | 96.33         | 2.752       | 1,267.05         |
| 4月底                  | 2,214.90       | 625       | 12,524                 | 1,020,026 | 2,801,069              | 1,373,848 | 1,427,221 | 96.26         | 2.746       | 1,264.65         |
| 5月底                  | 2,214.90       | 625       | 12,524                 | 1,021,204 | 2,799,312              | 1,372,698 | 1,426,614 | 96.22         | 2.741       | 1,263.86         |
| 6月底                  | 2,214.90       | 625       | 12,524                 | 1,022,349 | 2,799,339              | 1,372,483 | 1,426,856 | 96.19         | 2.738       | 1,263.87         |
| 7月底                  | 2,214.90       | 625       | 12,524                 | 1,024,237 | 2,800,981              | 1,373,004 | 1,427,977 | 96.15         | 2.735       | 1,264.61         |
| 8月底                  | 2,214.90       | 625       | 12,524                 | 1,026,444 | 2,802,690              | 1,373,777 | 1,428,913 | 96.14         | 2.730       | 1,265.38         |
| 當 期 較 上 期<br>增 減     | -              | -         | -                      | 0.22      | 0.06                   | 0.06      | 0.07      | (-0.01)       | -0.18       | 0.06             |
| 當 期 較 上 年<br>同 期 增 減 | -              | -         | -                      | 1.33      | -0.55                  | -0.70     | -0.40     | (-0.29)       | -1.87       | -0.55            |

資料來源：臺中市政府民政局

附 註：①人口資料係戶籍登記數

②103年及104年鄰數為現有門牌數方式統計。

## 2. 各 區 土 地 人 口

中華民國111年8月底

| 區 別 | 土地面積<br>(平方公里) | 里數<br>(里) | 鄰數<br>(鄰) | 戶 數<br>(戶) | 人 口 數(人)  |           |           | 性比例<br>(男/百女) | 戶量<br>(人/戶) | 人口密度<br>(人/平方公里) |
|-----|----------------|-----------|-----------|------------|-----------|-----------|-----------|---------------|-------------|------------------|
|     |                |           |           |            | 合 計       | 男         | 女         |               |             |                  |
| 總 計 | 2,214.90       | 625       | 12,524    | 1,026,444  | 2,802,690 | 1,373,777 | 1,428,913 | 96.14         | 2.73        | 1,265.38         |
| 中區  | 0.88           | 8         | 195       | 7,928      | 17,427    | 8,603     | 8,824     | 97.50         | 2.20        | 19,796.66        |
| 東區  | 9.29           | 17        | 404       | 29,457     | 75,206    | 37,115    | 38,091    | 97.44         | 2.55        | 8,099.29         |
| 南區  | 6.81           | 22        | 608       | 50,694     | 125,046   | 59,746    | 65,300    | 91.49         | 2.47        | 18,361.84        |
| 西區  | 5.70           | 25        | 608       | 46,229     | 111,577   | 52,751    | 58,826    | 89.67         | 2.41        | 19,560.50        |
| 北區  | 6.94           | 36        | 842       | 60,762     | 142,206   | 67,619    | 74,587    | 90.66         | 2.34        | 20,497.87        |
| 西屯區 | 39.85          | 39        | 1,006     | 91,972     | 230,106   | 109,866   | 120,240   | 91.37         | 2.50        | 5,774.78         |
| 南屯區 | 31.26          | 25        | 597       | 68,752     | 176,354   | 83,978    | 92,376    | 90.91         | 2.57        | 5,641.92         |
| 北屯區 | 62.70          | 42        | 934       | 113,637    | 292,470   | 139,197   | 153,273   | 90.82         | 2.57        | 4,664.34         |
| 豐原區 | 41.18          | 36        | 737       | 55,517     | 163,092   | 80,190    | 82,902    | 96.73         | 2.94        | 3,960.03         |
| 東勢區 | 117.41         | 25        | 343       | 17,513     | 47,836    | 24,413    | 23,423    | 104.23        | 2.73        | 407.44           |
| 大甲區 | 58.52          | 29        | 376       | 24,245     | 74,796    | 37,445    | 37,351    | 100.25        | 3.09        | 1,278.14         |
| 清水區 | 64.17          | 32        | 496       | 30,777     | 88,723    | 45,211    | 43,512    | 103.90        | 2.88        | 1,382.60         |
| 沙鹿區 | 40.46          | 21        | 412       | 32,543     | 96,466    | 48,476    | 47,990    | 101.01        | 2.96        | 2,384.21         |
| 梧棲區 | 16.60          | 14        | 342       | 19,789     | 59,591    | 29,852    | 29,739    | 100.38        | 3.01        | 3,588.76         |
| 后里區 | 58.94          | 18        | 263       | 17,087     | 53,659    | 27,056    | 26,603    | 101.70        | 3.14        | 910.34           |
| 神岡區 | 35.04          | 16        | 280       | 20,418     | 64,388    | 32,789    | 31,599    | 103.77        | 3.15        | 1,837.32         |
| 潭子區 | 25.85          | 16        | 321       | 38,236     | 108,564   | 53,390    | 55,174    | 96.77         | 2.84        | 4,199.82         |
| 大雅區 | 32.41          | 15        | 359       | 31,093     | 95,095    | 47,225    | 47,870    | 98.65         | 3.06        | 2,934.04         |
| 新社區 | 68.89          | 13        | 174       | 7,809      | 23,328    | 12,052    | 11,276    | 106.88        | 2.99        | 338.64           |
| 石岡區 | 18.21          | 10        | 109       | 4,933      | 14,211    | 7,332     | 6,879     | 106.59        | 2.88        | 780.37           |
| 外埔區 | 42.41          | 11        | 187       | 10,007     | 31,272    | 15,928    | 15,344    | 103.81        | 3.13        | 737.37           |
| 大安區 | 27.40          | 12        | 110       | 5,646      | 18,248    | 9,636     | 8,612     | 111.89        | 3.23        | 665.88           |
| 烏日區 | 43.40          | 16        | 281       | 27,940     | 77,468    | 38,644    | 38,824    | 99.54         | 2.77        | 1,784.85         |
| 大肚區 | 37.00          | 17        | 298       | 18,777     | 56,100    | 28,538    | 27,562    | 103.54        | 2.99        | 1,516.12         |
| 龍井區 | 38.04          | 16        | 290       | 24,904     | 77,720    | 38,984    | 38,736    | 100.64        | 3.12        | 2,043.24         |
| 霧峰區 | 98.08          | 20        | 354       | 21,190     | 64,105    | 32,387    | 31,718    | 102.11        | 3.03        | 653.61           |
| 太平區 | 120.75         | 39        | 714       | 69,818     | 195,397   | 96,343    | 99,054    | 97.26         | 2.80        | 1,618.23         |
| 大里區 | 28.88          | 27        | 767       | 74,074     | 211,275   | 103,162   | 108,113   | 95.42         | 2.85        | 7,316.68         |
| 和平區 | 1,037.82       | 8         | 117       | 4,697      | 10,964    | 5,849     | 5,115     | 114.35        | 2.33        | 10.56            |

資料來源：臺中市政府民政局

### 3.人口年齡分配

| 年月底別              | 幼年(0-14歲) |            | 青壯年(15-64歲) |            | 老年(65歲以上) |            | 扶養比 <sup>①</sup> | 老化指數 <sup>②</sup> | 平均年齡(歲) |
|-------------------|-----------|------------|-------------|------------|-----------|------------|------------------|-------------------|---------|
|                   | 人口數(人)    | 占全市人口比率(%) | 人口數(人)      | 占全市人口比率(%) | 人口數(人)    | 占全市人口比率(%) |                  |                   |         |
| 102年底             | 424,843   | 15.73      | 2,023,202   | 74.89      | 253,616   | 9.39       | 33.53            | 59.70             | 37.65   |
| 103年底             | 417,388   | 15.35      | 2,036,077   | 74.86      | 266,370   | 9.79       | 33.58            | 63.82             | 38.05   |
| 104年底             | 411,246   | 14.98      | 2,050,883   | 74.73      | 282,316   | 10.29      | 33.82            | 68.65             | 38.41   |
| 105年底             | 409,212   | 14.79      | 2,056,123   | 74.30      | 301,904   | 10.91      | 34.59            | 73.78             | 38.79   |
| 106年底             | 407,467   | 14.62      | 2,059,022   | 73.88      | 320,581   | 11.50      | 35.36            | 78.68             | 39.18   |
| 107年底             | 405,496   | 14.46      | 2,057,546   | 73.38      | 340,852   | 12.16      | 36.27            | 84.06             | 39.59   |
| 108年底             | 400,574   | 14.23      | 2,052,438   | 72.90      | 362,249   | 12.87      | 37.17            | 90.43             | 40.07   |
| 109年底             | 394,806   | 14.00      | 2,041,377   | 72.37      | 384,604   | 13.63      | 38.18            | 97.42             | 40.56   |
| 110年底             | 386,597   | 13.74      | 2,021,944   | 71.87      | 404,949   | 14.39      | 39.15            | 104.75            | 41.06   |
| 8月底               | 389,884   | 13.83      | 2,030,213   | 72.04      | 398,042   | 14.12      | 38.81            | 102.09            | 40.87   |
| 9月底               | 388,802   | 13.80      | 2,027,500   | 71.99      | 400,091   | 14.21      | 38.91            | 102.90            | 40.92   |
| 10月底              | 387,801   | 13.77      | 2,026,061   | 71.96      | 401,615   | 14.26      | 38.96            | 103.56            | 40.98   |
| 11月底              | 387,123   | 13.75      | 2,023,974   | 71.91      | 403,325   | 14.33      | 39.05            | 104.19            | 41.02   |
| 12月底              | 386,597   | 13.74      | 2,021,944   | 71.87      | 404,949   | 14.39      | 39.15            | 104.75            | 41.06   |
| 111年底             |           |            |             |            |           |            |                  |                   |         |
| 1月底               | 386,126   | 13.73      | 2,019,720   | 71.82      | 406,462   | 14.45      | 39.24            | 105.27            | 41.10   |
| 2月底               | 385,341   | 13.71      | 2,016,379   | 71.75      | 408,565   | 14.54      | 39.37            | 106.03            | 41.14   |
| 3月底               | 384,784   | 13.71      | 2,012,308   | 71.70      | 409,293   | 14.58      | 39.46            | 106.37            | 41.17   |
| 4月底               | 383,620   | 13.70      | 2,007,120   | 71.66      | 410,329   | 14.65      | 39.56            | 106.96            | 41.21   |
| 5月底               | 382,547   | 13.67      | 2,005,158   | 71.63      | 411,607   | 14.70      | 39.61            | 107.60            | 41.25   |
| 6月底               | 382,090   | 13.65      | 2,004,887   | 71.62      | 412,362   | 14.73      | 39.63            | 107.92            | 41.27   |
| 7月底               | 381,825   | 13.63      | 2,005,875   | 71.61      | 413,281   | 14.75      | 39.64            | 108.24            | 41.30   |
| 8月底               | 381,417   | 13.61      | 2,006,427   | 71.59      | 414,846   | 14.80      | 39.69            | 108.76            | 41.34   |
| 當 期 較 上 期 增 減     | -0.11     | (-0.02)    | 0.03        | (-0.02)    | 0.38      | (0.05)     | (0.05)           | (0.52)            | (0.04)  |
| 當 期 較 上 年 同 期 增 減 | -2.17     | (-0.22)    | -1.17       | (-0.45)    | 4.22      | (0.68)     | (0.88)           | (6.67)            | (0.47)  |

資料來源：臺中市政府民政局

附 註：①扶養比=(0-14歲人口數+65歲以上人口數)÷(15-64歲人口數)×100 ②老化指數=(65歲以上人口數)÷(0-14歲人口數)×100

### 4.人口成長

| 年月別               | 人口總增加數(人) | 自然增加(人) |        |        | 社會增加(人) |         |         |
|-------------------|-----------|---------|--------|--------|---------|---------|---------|
|                   |           | 增加人數    | 出生人數   | 死亡人數   | 增加人數    | 遷入人數    | 遷出人數    |
| 102年              | 16,768    | 9,417   | 24,555 | 15,138 | 7,351   | 136,290 | 128,939 |
| 103年              | 18,174    | 10,226  | 26,194 | 15,968 | 7,948   | 136,693 | 128,745 |
| 104年              | 24,610    | 10,243  | 26,313 | 16,070 | 14,367  | 133,007 | 118,640 |
| 105年              | 22,794    | 8,734   | 25,655 | 16,921 | 14,060  | 128,155 | 114,095 |
| 106年              | 19,831    | 7,434   | 24,338 | 16,904 | 12,397  | 125,331 | 112,934 |
| 107年              | 16,824    | 5,556   | 22,646 | 17,090 | 11,268  | 129,049 | 117,781 |
| 108年              | 11,367    | 3,885   | 21,602 | 17,717 | 7,482   | 124,952 | 117,470 |
| 109年              | 5,526     | 2,107   | 19,613 | 17,506 | 3,419   | 123,707 | 120,288 |
| 110年              | -7,297    | -142    | 18,304 | 18,446 | -7,155  | 121,383 | 128,538 |
| 8月                | -942      | 13      | 1,505  | 1,492  | -955    | 11,256  | 12,211  |
| 9月                | -1,746    | 129     | 1,592  | 1,463  | -1,875  | 11,082  | 12,957  |
| 10月               | -916      | 160     | 1,654  | 1,494  | -1,076  | 9,414   | 10,490  |
| 11月               | -1,055    | 141     | 1,670  | 1,529  | -1,196  | 9,914   | 11,110  |
| 12月               | -932      | 85      | 1,627  | 1,542  | -1,017  | 10,792  | 11,809  |
| 111年              |           |         |        |        |         |         |         |
| 1月                | -1,182    | 102     | 1,658  | 1,556  | -1,284  | 11,164  | 12,448  |
| 2月                | -2,023    | -403    | 1,097  | 1,500  | -1,620  | 9,120   | 10,740  |
| 3月                | -3,900    | -101    | 1,706  | 1,807  | -3,799  | 12,954  | 16,753  |
| 4月                | -5,316    | -18     | 1,442  | 1,460  | -5,298  | 10,495  | 15,793  |
| 5月                | -1,757    | -499    | 1,198  | 1,697  | -1,258  | 10,848  | 12,106  |
| 6月                | 27        | -646    | 1,437  | 2,083  | 673     | 10,560  | 9,887   |
| 7月                | 1,642     | -389    | 1,417  | 1,806  | 2,031   | 12,940  | 10,909  |
| 8月                | 1,709     | -362    | 1,447  | 1,809  | 2,071   | 13,073  | 11,002  |
| 當 期 較 上 期 增 減     | (67)      | (27)    | 2.12   | 0.17   | (40)    | 1.03    | 0.85    |
| 當 期 較 上 年 同 期 增 減 | (2,651)   | (-375)  | -3.85  | 21.25  | (3,026) | 16.14   | -9.90   |

資料來源：臺中市政府民政局

附 註：①自然增加數=出生數-死亡數；②社會增加數=遷入數-遷出數；③人口增加數=自然增加數+社會增加數

## 4.人口成長(續1)

| 年月別               | 總增加率(‰) | 自然增加    |         |        | 社會增加    |        |         |
|-------------------|---------|---------|---------|--------|---------|--------|---------|
|                   |         | 增加率(‰)  | 出生率(‰)  | 死亡率(‰) | 增加率(‰)  | 遷入率(‰) | 遷出率(‰)  |
| 102年              | 6.23    | 3.50    | 9.12    | 5.62   | 2.73    | 50.60  | 47.87   |
| 103年              | 6.70    | 3.77    | 9.66    | 5.89   | 2.93    | 50.43  | 47.49   |
| 104年              | 9.01    | 3.75    | 9.63    | 5.88   | 5.26    | 48.68  | 43.42   |
| 105年              | 8.27    | 3.17    | 9.31    | 6.14   | 5.10    | 46.50  | 41.40   |
| 106年              | 7.14    | 2.68    | 8.76    | 6.09   | 4.46    | 45.13  | 40.67   |
| 107年              | 6.02    | 1.99    | 8.10    | 6.11   | 4.03    | 46.16  | 42.13   |
| 108年              | 4.05    | 1.38    | 7.69    | 6.31   | 2.66    | 44.47  | 41.81   |
| 109年              | 1.96    | 0.75    | 6.96    | 6.21   | 1.21    | 43.90  | 42.69   |
| 110年              | -2.59   | -0.05   | 6.50    | 6.55   | -2.54   | 43.09  | 45.63   |
| 8月                | -3.94   | 0.05    | 6.29    | 6.23   | -3.99   | 47.02  | 51.01   |
| 9月                | -7.54   | 0.56    | 6.88    | 6.32   | -8.10   | 47.86  | 55.96   |
| 10月               | -3.83   | 0.67    | 6.92    | 6.25   | -4.50   | 39.36  | 43.86   |
| 11月               | -4.56   | 0.61    | 7.22    | 6.61   | -5.17   | 42.85  | 48.02   |
| 12月               | -3.90   | 0.36    | 6.81    | 6.45   | -4.26   | 45.16  | 49.41   |
| 111年              |         |         |         |        |         |        |         |
| 1月                | -4.95   | 0.43    | 6.94    | 6.51   | -5.37   | 46.73  | 52.10   |
| 2月                | -9.38   | -1.87   | 5.09    | 6.96   | -7.51   | 42.29  | 49.80   |
| 3月                | -16.35  | -0.42   | 7.15    | 7.58   | -15.93  | 54.31  | 70.24   |
| 4月                | -23.07  | -0.08   | 6.26    | 6.34   | -22.99  | 45.54  | 68.53   |
| 5月                | -7.39   | -2.10   | 5.04    | 7.14   | -5.29   | 45.61  | 50.90   |
| 6月                | 0.12    | -2.81   | 6.25    | 9.05   | 2.93    | 45.90  | 42.97   |
| 7月                | 6.90    | -1.64   | 5.96    | 7.59   | 8.54    | 54.41  | 45.87   |
| 8月                | 7.18    | -1.52   | 6.08    | 7.60   | 8.70    | 54.94  | 46.23   |
| 當 期 較 上 期 增 減     | (0.28)  | (0.12)  | (0.12)  | (0.01) | (0.16)  | (0.53) | (0.36)  |
| 當 期 較 上 年 同 期 增 減 | (11.12) | (-1.57) | (-0.21) | (1.37) | (12.69) | (7.92) | (-4.78) |

資料來源：臺中市政府民政局

附註：①本表係以本年(月)底及上年(月)底平均數為分母。②為便於比較，各月之各率皆折合為年率。

## 4.人口成長(續2完)

| 年月別               | 出生人數   |        |           | 出生情形(人) |        |                 | 非婚生及無依嬰兒<br>所占比率(%) |
|-------------------|--------|--------|-----------|---------|--------|-----------------|---------------------|
|                   | 男(人)   | 女(人)   | 性比例(男/百女) | 婚生      | 非婚生    | 無依 <sup>①</sup> |                     |
| 102年              | 12,713 | 11,842 | 107.36    | 23,597  | 954    | 4               | 3.90                |
| 103年              | 13,557 | 12,637 | 107.28    | 25,278  | 914    | 2               | 3.50                |
| 104年              | 13,725 | 12,588 | 109.03    | 25,366  | 947    | -               | 3.60                |
| 105年              | 13,345 | 12,310 | 108.41    | 24,701  | 954    | -               | 3.72                |
| 106年              | 12,778 | 11,560 | 110.54    | 23,448  | 888    | 2               | 3.66                |
| 107年              | 11,650 | 10,996 | 105.95    | 21,795  | 851    | -               | 3.76                |
| 108年              | 11,262 | 10,340 | 108.92    | 20,772  | 829    | 1               | 3.84                |
| 109年              | 10,095 | 9,518  | 106.06    | 18,805  | 807    | 1               | 4.12                |
| 110年              | 9,440  | 8,864  | 106.50    | 17,571  | 733    | -               | 4.00                |
| 8月                | 761    | 744    | 102.28    | 1,434   | 71     | -               | 4.72                |
| 9月                | 823    | 769    | 107.02    | 1,517   | 75     | -               | 4.71                |
| 10月               | 849    | 805    | 105.47    | 1,595   | 59     | -               | 3.57                |
| 11月               | 882    | 788    | 111.93    | 1,622   | 48     | -               | 2.87                |
| 12月               | 861    | 766    | 112.40    | 1,565   | 62     | -               | 3.81                |
| 111年              |        |        |           |         |        |                 |                     |
| 1月                | 884    | 774    | 114.21    | 1,590   | 68     | -               | 4.10                |
| 2月                | 555    | 542    | 102.40    | 1,059   | 38     | -               | 3.46                |
| 3月                | 903    | 803    | 112.45    | 1,639   | 67     | -               | 3.93                |
| 4月                | 751    | 691    | 108.68    | 1,382   | 60     | -               | 4.16                |
| 5月                | 627    | 571    | 109.81    | 1,155   | 43     | -               | 3.59                |
| 6月                | 750    | 687    | 109.17    | 1,375   | 62     | -               | 4.31                |
| 7月                | 773    | 644    | 120.03    | 1,347   | 70     | -               | 4.94                |
| 8月                | 807    | 640    | 126.09    | 1,386   | 61     | -               | 4.22                |
| 當 期 較 上 期 增 減     | 4.40   | -0.62  | (6.06)    | 2.90    | -12.86 | --              | (-0.72)             |
| 當 期 較 上 年 同 期 增 減 | 6.04   | -13.98 | (23.81)   | -3.35   | -14.08 | --              | (-0.50)             |

資料來源：臺中市政府民政局

附註：①無依：胎兒出生後即被其父母所遺棄，經由他人發現，並經發現人或留養人申辦出生登記者。

## 5.原 住 民 人 口

| 年月底別                 | 人口數(人) |        |        | 占全市人口比率<br>(%) | 性比例<br>(男/百女) |
|----------------------|--------|--------|--------|----------------|---------------|
|                      | 合計     | 男      | 女      |                |               |
| 102年底                | 30,460 | 14,085 | 16,375 | 1.127          | 86.015        |
| 103年底                | 30,948 | 14,301 | 16,647 | 1.138          | 85.907        |
| 104年底                | 32,146 | 14,865 | 17,281 | 1.171          | 86.019        |
| 105年底                | 33,049 | 15,233 | 17,816 | 1.194          | 85.502        |
| 106年底                | 33,903 | 15,645 | 18,258 | 1.216          | 85.688        |
| 107年底                | 34,514 | 15,874 | 18,640 | 1.231          | 85.161        |
| 108年底                | 35,297 | 16,241 | 19,056 | 1.254          | 85.228        |
| 109年底                | 35,836 | 16,468 | 19,368 | 1.270          | 85.027        |
| 110年底                | 36,463 | 16,789 | 19,674 | 1.296          | 85.336        |
| 8月底                  | 36,310 | 16,724 | 19,586 | 1.288          | 85.388        |
| 9月底                  | 36,338 | 16,735 | 19,603 | 1.290          | 85.370        |
| 10月底                 | 36,375 | 16,740 | 19,635 | 1.292          | 85.256        |
| 11月底                 | 36,404 | 16,747 | 19,657 | 1.293          | 85.196        |
| 12月底                 | 36,463 | 16,789 | 19,674 | 1.296          | 85.336        |
| 111年底                |        |        |        |                |               |
| 1月底                  | 36,566 | 16,843 | 19,723 | 1.300          | 85.398        |
| 2月底                  | 36,602 | 16,867 | 19,735 | 1.302          | 85.467        |
| 3月底                  | 36,593 | 16,863 | 19,730 | 1.304          | 85.469        |
| 4月底                  | 36,563 | 16,860 | 19,703 | 1.305          | 85.571        |
| 5月底                  | 36,596 | 16,873 | 19,723 | 1.307          | 85.550        |
| 6月底                  | 36,624 | 16,881 | 19,743 | 1.308          | 85.504        |
| 7月底                  | 36,613 | 16,878 | 19,735 | 1.307          | 85.523        |
| 8月底                  | 36,684 | 16,914 | 19,770 | 1.309          | 85.554        |
| 當 期 較 上 期<br>增 減     | 0.19   | 0.21   | 0.18   | (0.002)        | (0.031)       |
| 當 期 較 上 年<br>同 期 增 減 | 1.03   | 1.14   | 0.94   | (0.021)        | (0.166)       |

資料來源：臺中市政府民政局

## 6.外 裔 、 外 籍 與 大 陸 ( 含 港 澳 ) 配 偶 人 口

| 年月底別                 | 人口數(人) |       |        | 大陸港澳<br>地區配偶<br>(人) | 外裔、外籍配偶(原屬)國籍(人) |       |      |       |       |      |      |         |
|----------------------|--------|-------|--------|---------------------|------------------|-------|------|-------|-------|------|------|---------|
|                      | 合計     | 男     | 女      |                     | 越 南              | 印 尼   | 泰 國  | 菲 律 賓 | 柬 埔 寨 | 日 本  | 韓 國  | 其 他 國 家 |
| 102年底                | 50,404 | 3,354 | 47,050 | 34,920              | 9,148            | 2,129 | 803  | 669   | 746   | 379  | 106  | 1,504   |
| 103年底                | 51,807 | 3,559 | 48,248 | 35,946              | 9,344            | 2,136 | 807  | 704   | 743   | 410  | 115  | 1,602   |
| 104年底                | 53,264 | 3,827 | 49,437 | 36,820              | 9,644            | 2,195 | 824  | 741   | 743   | 452  | 132  | 1,713   |
| 105年底                | 54,588 | 4,039 | 50,549 | 37,573              | 9,980            | 2,242 | 832  | 791   | 742   | 477  | 138  | 1,813   |
| 106年底                | 55,442 | 4,304 | 51,138 | 37,689              | 10,471           | 2,286 | 859  | 830   | 745   | 497  | 148  | 1,917   |
| 107年底                | 56,869 | 4,562 | 52,307 | 38,315              | 10,979           | 2,315 | 874  | 903   | 749   | 526  | 157  | 2,051   |
| 108年底                | 58,436 | 4,931 | 53,505 | 39,073              | 11,462           | 2,367 | 894  | 954   | 755   | 553  | 174  | 2,204   |
| 109年底                | 59,389 | 5,290 | 54,099 | 39,506              | 11,617           | 2,401 | 919  | 989   | 755   | 593  | 199  | 2,410   |
| 110年底                | 60,005 | 5,556 | 54,449 | 39,782              | 11,717           | 2,418 | 936  | 1,008 | 755   | 608  | 215  | 2,566   |
| 8月底                  | 59,902 | 5,504 | 54,398 | 39,730              | 11,708           | 2,418 | 936  | 1,008 | 755   | 601  | 213  | 2,533   |
| 9月底                  | 59,919 | 5,505 | 54,414 | 39,745              | 11,706           | 2,421 | 933  | 1,008 | 755   | 603  | 213  | 2,535   |
| 10月底                 | 59,658 | 5,499 | 54,159 | 39,490              | 11,699           | 2,418 | 931  | 1,006 | 755   | 600  | 212  | 2,547   |
| 11月底                 | 59,978 | 5,536 | 54,442 | 39,775              | 11,703           | 2,424 | 934  | 1,009 | 755   | 607  | 214  | 2,557   |
| 12月底                 | 60,005 | 5,556 | 54,449 | 39,782              | 11,717           | 2,418 | 936  | 1,008 | 755   | 608  | 215  | 2,566   |
| 111年底                |        |       |        |                     |                  |       |      |       |       |      |      |         |
| 1月底                  | 60,162 | 5,587 | 54,575 | 39,898              | 11,726           | 2,427 | 939  | 1,012 | 755   | 611  | 217  | 2,577   |
| 2月底                  | 60,218 | 5,598 | 54,620 | 39,945              | 11,722           | 2,427 | 940  | 1,017 | 755   | 614  | 219  | 2,579   |
| 3月底                  | 60,305 | 5,637 | 54,668 | 39,962              | 11,756           | 2,427 | 938  | 1,022 | 755   | 614  | 222  | 2,609   |
| 4月底                  | 60,375 | 5,663 | 54,712 | 40,024              | 11,750           | 2,425 | 933  | 1,024 | 755   | 617  | 226  | 2,621   |
| 5月底                  | 60,466 | 5,689 | 54,777 | 40,061              | 11,773           | 2,431 | 937  | 1,029 | 755   | 624  | 224  | 2,632   |
| 6月底                  | 60,517 | 5,701 | 54,816 | 40,088              | 11,786           | 2,431 | 938  | 1,027 | 755   | 625  | 225  | 2,642   |
| 7月底                  | 60,618 | 5,732 | 54,886 | 40,112              | 11,819           | 2,436 | 942  | 1,035 | 757   | 631  | 228  | 2,658   |
| 8月底                  | 60,756 | 5,779 | 54,977 | 40,165              | 11,850           | 2,439 | 949  | 1,043 | 756   | 638  | 230  | 2,686   |
| 當 期 較 上 期<br>增 減     | 0.23   | 0.82  | 0.17   | 0.13                | 0.26             | 0.12  | 0.74 | 0.77  | -0.13 | 1.11 | 0.88 | 1.05    |
| 當 期 較 上 年<br>同 期 增 減 | 1.43   | 5.00  | 1.06   | 1.09                | 1.21             | 0.87  | 1.39 | 3.47  | 0.13  | 6.16 | 7.98 | 6.04    |

資料來源：內政部移民署

## 7. 結 婚 概 況

| 年月別                  | 結婚對數<br>(對) |               |         |       | 結婚對數中配偶為<br>大陸港澳及外籍人<br>士之對數比率(%) | 結婚人數中大陸港<br>澳及外籍配偶之人<br>數比率(%) | 粗結婚率<br>(‰) |
|----------------------|-------------|---------------|---------|-------|-----------------------------------|--------------------------------|-------------|
|                      |             | 對象為大陸港澳<br>配偶 | 對象為外籍配偶 | 同性婚姻  |                                   |                                |             |
| 102年                 | 18,144      | 1,231         | 867     | -     | 11.56                             | 5.78                           | 6.74        |
| 103年                 | 18,168      | 1,261         | 907     | -     | 11.93                             | 5.97                           | 6.70        |
| 104年                 | 19,263      | 1,169         | 991     | -     | 11.21                             | 5.61                           | 7.05        |
| 105年                 | 18,407      | 1,089         | 1,179   | -     | 12.32                             | 6.16                           | 6.68        |
| 106年                 | 17,423      | 1,013         | 1,406   | -     | 13.88                             | 6.94                           | 6.27        |
| 107年                 | 17,260      | 966           | 1,420   | -     | 13.82                             | 6.91                           | 6.17        |
| 108年                 | 17,103      | 862           | 1,476   | 348   | 13.67                             | 6.84                           | 6.09        |
| 109年                 | 15,648      | 396           | 811     | 313   | 7.71                              | 3.86                           | 5.55        |
| 110年                 | 15,372      | 339           | 605     | 236   | 6.14                              | 3.07                           | 5.46        |
| 8月                   | 523         | 8             | 26      | 18    | 6.50                              | 3.25                           | 2.18        |
| 9月                   | 1,348       | 14            | 47      | 18    | 4.53                              | 2.27                           | 5.82        |
| 10月                  | 1,544       | 27            | 50      | 21    | 4.99                              | 2.50                           | 6.46        |
| 11月                  | 1,508       | 40            | 61      | 26    | 6.70                              | 3.35                           | 6.52        |
| 12月                  | 1,742       | 40            | 51      | 29    | 5.22                              | 2.61                           | 7.29        |
| 111年                 |             |               |         |       |                                   |                                |             |
| 1月                   | 1,578       | 63            | 59      | 19    | 7.73                              | 3.87                           | 6.61        |
| 2月                   | 1,061       | 32            | 46      | 36    | 7.35                              | 3.68                           | 4.92        |
| 3月                   | 1,374       | 30            | 64      | 31    | 6.84                              | 3.42                           | 5.76        |
| 4月                   | 842         | 26            | 51      | 16    | 9.14                              | 4.57                           | 3.65        |
| 5月                   | 2,097       | 37            | 68      | 36    | 5.01                              | 2.51                           | 8.82        |
| 6月                   | 1,186       | 39            | 77      | 24    | 9.78                              | 4.89                           | 5.15        |
| 7月                   | 1,241       | 36            | 91      | 22    | 10.23                             | 5.12                           | 5.22        |
| 8月                   | 493         | 24            | 75      | 22    | 20.08                             | 10.04                          | 2.07        |
| 當 期 較 上 期<br>增 減     | -60.27      | -33.33        | -17.58  | -     | (9.85)                            | (4.92)                         | (-3.15)     |
| 當 期 較 上 年<br>同 期 增 減 | -5.74       | 200.00        | 188.46  | 22.22 | (13.58)                           | (6.79)                         | (-0.11)     |

資料來源：臺中市政府民政局

附註：粗結婚率(月資料以折合年率計算)=結婚對數/期中人口數\*1000。

## 8. 離 婚 概 況

| 年月別                  | 離婚對數<br>(對) |               |         |        | 離婚對數中配偶為<br>大陸港澳及外籍人<br>士之對數比率(%) | 離婚人數中大陸港<br>澳及外籍配偶之人<br>數比率(%) | 粗離婚率<br>(‰) |
|----------------------|-------------|---------------|---------|--------|-----------------------------------|--------------------------------|-------------|
|                      |             | 對象為大陸港澳<br>配偶 | 對象為外籍配偶 | 同性婚姻   |                                   |                                |             |
| 102年                 | 6,172       | 736           | 474     | -      | 19.60                             | 9.80                           | 2.29        |
| 103年                 | 6,295       | 745           | 467     | -      | 19.25                             | 9.63                           | 2.32        |
| 104年                 | 6,361       | 711           | 459     | -      | 18.39                             | 9.20                           | 2.33        |
| 105年                 | 6,370       | 659           | 446     | -      | 17.35                             | 8.67                           | 2.31        |
| 106年                 | 6,321       | 601           | 430     | -      | 16.31                             | 8.16                           | 2.28        |
| 107年                 | 6,670       | 613           | 499     | -      | 16.67                             | 8.34                           | 2.39        |
| 108年                 | 6,624       | 612           | 478     | 12     | 16.46                             | 8.23                           | 2.36        |
| 109年                 | 6,419       | 416           | 374     | 39     | 12.31                             | 6.15                           | 2.28        |
| 110年                 | 6,014       | 375           | 346     | 78     | 11.99                             | 5.99                           | 2.13        |
| 8月                   | 507         | 28            | 24      | 11     | 10.26                             | 5.13                           | 2.12        |
| 9月                   | 518         | 32            | 29      | 7      | 11.78                             | 5.89                           | 2.24        |
| 10月                  | 497         | 32            | 30      | 8      | 12.47                             | 6.24                           | 2.08        |
| 11月                  | 523         | 27            | 33      | 10     | 11.47                             | 5.74                           | 2.26        |
| 12月                  | 560         | 30            | 36      | 8      | 11.79                             | 5.89                           | 2.34        |
| 111年                 |             |               |         |        |                                   |                                |             |
| 1月                   | 519         | 34            | 23      | 5      | 10.98                             | 5.49                           | 2.17        |
| 2月                   | 422         | 24            | 22      | 5      | 10.90                             | 5.45                           | 1.96        |
| 3月                   | 576         | 35            | 37      | 8      | 12.50                             | 6.25                           | 2.41        |
| 4月                   | 533         | 36            | 43      | 9      | 14.82                             | 7.41                           | 2.31        |
| 5月                   | 552         | 25            | 29      | 7      | 9.78                              | 4.89                           | 2.32        |
| 6月                   | 495         | 28            | 34      | 4      | 12.53                             | 6.26                           | 2.15        |
| 7月                   | 578         | 33            | 44      | 7      | 13.32                             | 6.66                           | 2.43        |
| 8月                   | 607         | 40            | 49      | 6      | 14.66                             | 7.33                           | 2.55        |
| 當 期 較 上 期<br>增 減     | 5.02        | 21.21         | 11.36   | -14.29 | (1.34)                            | (0.67)                         | (0.12)      |
| 當 期 較 上 年<br>同 期 增 減 | 19.72       | 42.86         | 104.17  | -45.45 | (4.40)                            | (2.20)                         | (0.43)      |

資料來源：臺中市政府民政局

附註：粗離婚率(月資料以折合年率計算)=離婚對數/期中人口數\*1000。

## 9.預算執行

中華民國111年度(截至111年8月底止)

| 科 目                | 全年度預算數             |               | 截至本月止分配預算數         |              | 截至本月止累計執行數        |              |              |
|--------------------|--------------------|---------------|--------------------|--------------|-------------------|--------------|--------------|
|                    | 金額<br>(千元)         | 百分比<br>(%)    | 金額<br>(千元)         | 占預算數<br>(%)  | 金額<br>(千元)        | 占預算數<br>(%)  | 占分配數<br>(%)  |
| <b>歲入總計</b>        | <b>152,882,938</b> | <b>100.00</b> | <b>100,571,935</b> | <b>65.78</b> | <b>98,990,511</b> | <b>64.75</b> | <b>98.43</b> |
| 稅課收入               | 88,082,897         | 57.61         | 61,416,469         | 69.73        | 59,732,337        | 67.81        | 97.26        |
| 工程受益費收入            | -                  | -             | -                  | --           | -                 | --           | --           |
| 罰款及賠償收入            | 2,049,522          | 1.34          | 1,286,237          | 62.76        | 1,895,394         | 92.48        | 147.36       |
| 規費收入               | 5,011,226          | 3.28          | 4,015,073          | 80.12        | 3,295,957         | 65.77        | 82.09        |
| 信託管理收入             | -                  | -             | -                  | --           | -                 | --           | --           |
| 財產收入               | 896,294            | 0.59          | 682,146            | 76.11        | 904,878           | 100.96       | 132.65       |
| 營業盈餘及事業收入          | 10,353,384         | 6.77          | 8,408              | 0.08         | 8,408             | 0.08         | 100.00       |
| 補助收入               | 40,640,466         | 26.58         | 29,372,192         | 72.27        | 29,222,086        | 71.90        | 99.49        |
| 捐獻及贈與收入            | 467,843            | 0.31          | 203,274            | 43.45        | 36,909            | 7.89         | 18.16        |
| 自治稅捐收入             | -                  | -             | -                  | --           | -                 | --           | --           |
| 其他收入               | 5,381,306          | 3.52          | 3,588,136          | 66.68        | 3,894,541         | 72.37        | 108.54       |
| <b>歲出總計(依機關別分)</b> | <b>162,481,243</b> | <b>100.00</b> | <b>113,728,830</b> | <b>70.00</b> | <b>88,200,178</b> | <b>54.28</b> | <b>77.55</b> |
| 市議會                | 798,040            | 0.49          | 598,787            | 75.03        | 480,235           | 60.18        | 80.20        |
| 市政府                | 7,956,233          | 4.90          | 5,496,718          | 69.09        | 3,746,914         | 47.09        | 68.17        |
| 民政局                | 2,467,733          | 1.52          | 1,593,275          | 64.56        | 947,911           | 38.41        | 59.49        |
| 財政局                | 1,108,671          | 0.68          | 569,151            | 51.34        | 391,716           | 35.33        | 68.82        |
| 教育局                | 57,837,371         | 35.60         | 44,122,051         | 76.29        | 41,340,933        | 71.48        | 93.70        |
| 經濟發展局              | 1,486,801          | 0.92          | 616,283            | 41.45        | 295,670           | 19.89        | 47.98        |
| 建設局                | 11,149,599         | 6.86          | 6,488,396          | 58.19        | 2,383,961         | 21.38        | 36.74        |
| 交通局                | 9,482,870          | 5.84          | 6,281,333          | 66.24        | 1,898,288         | 20.02        | 30.22        |
| 都市發展局              | 1,760,155          | 1.08          | 1,165,622          | 66.22        | 721,403           | 40.99        | 61.89        |
| 農業局                | 2,485,501          | 1.53          | 1,257,098          | 50.58        | 957,666           | 38.53        | 76.18        |
| 觀光旅遊局              | 863,900            | 0.53          | 344,439            | 39.87        | 192,662           | 22.30        | 55.93        |
| 社會局                | 18,957,938         | 11.67         | 13,112,250         | 69.16        | 9,003,254         | 47.49        | 68.66        |
| 勞工局                | 450,977            | 0.28          | 328,440            | 72.83        | 265,335           | 58.84        | 80.79        |
| 警察局                | 10,740,238         | 6.61          | 8,253,077          | 76.84        | 7,507,929         | 69.90        | 90.97        |
| 消防局                | 2,826,996          | 1.74          | 2,110,225          | 74.65        | 1,841,060         | 65.12        | 87.24        |
| 衛生局                | 8,843,133          | 5.44          | 7,560,767          | 85.50        | 6,326,267         | 71.54        | 83.67        |
| 環境保護局              | 5,923,378          | 3.65          | 3,918,805          | 66.16        | 3,163,842         | 53.41        | 80.73        |
| 文化局                | 1,574,268          | 0.97          | 905,464            | 57.52        | 674,209           | 42.83        | 74.46        |
| 地政局                | 1,362,463          | 0.84          | 988,885            | 72.58        | 802,737           | 58.92        | 81.18        |
| 法制局                | 159,999            | 0.10          | 127,750            | 79.84        | 101,181           | 63.24        | 79.20        |
| 新聞局                | 283,065            | 0.17          | 154,668            | 54.64        | 130,915           | 46.25        | 84.64        |
| 地方稅務局              | 877,004            | 0.54          | 648,179            | 73.91        | 612,250           | 69.81        | 94.46        |
| 水利局                | 4,025,116          | 2.48          | 2,369,871          | 58.88        | 1,641,608         | 40.78        | 69.27        |
| 運動局                | 2,906,598          | 1.79          | 855,161            | 29.42        | 380,954           | 13.11        | 44.55        |
| 統籌支撥科目             | 5,442,693          | 3.35          | 3,862,136          | 70.96        | 2,391,279         | 43.94        | 61.92        |
| 調整公務員工待遇準備         | 467,361            | 0.29          | -                  | -            | -                 | -            | --           |
| 第二預備金              | 243,142            | 0.15          | -                  | -            | -                 | -            | --           |

資料來源：臺中市政府主計處

## 10. 公共債務情形

| 年月底別      | 公共債務法規範之債務  |                       |                  | 平均每人負擔債務<br>(千元) | 自償性債務未償餘額 <sup>①</sup><br>(含非營業特種基金)<br>(千元) | 1年以上 <sup>②</sup><br>公共債務比率<br>(%) | 未滿1年 <sup>③</sup><br>公共債務比率<br>(%) |
|-----------|-------------|-----------------------|------------------|------------------|--|------------------------------------|------------------------------------|
|           | 合計<br>(千元)  | 1年以上債務未償餘額<br>實際數(千元) | 短期債務未償餘額<br>(千元) |                  |  |                                    |                                    |
| 102年底     | 49,783,549  | 33,795,354            | 15,988,195       | 18.43            | 13,080,000                                   | 22.94                              | 13.33                              |
| 103年底     | 69,054,460  | 46,581,435            | 22,473,025       | 25.39            | 15,552,500                                   | 0.32                               | 19.29                              |
| 104年底     | 74,915,173  | 56,529,265            | 18,385,908       | 27.30            | 22,675,000                                   | 0.37                               | 15.19                              |
| 105年底     | 86,340,354  | 56,500,000            | 29,840,354       | 31.20            | 32,669,726                                   | 0.35                               | 22.21                              |
| 106年底     | 88,291,258  | 56,500,000            | 31,791,258       | 31.68            | 41,401,958                                   | 0.34                               | 24.09                              |
| 107年底     | 102,963,167 | 79,500,000            | 23,463,167       | 36.72            | 46,928,214                                   | 0.46                               | 16.62                              |
| 108年底     | 103,902,268 | 79,500,000            | 24,402,268       | 36.91            | 46,231,475                                   | 0.44                               | 18.17                              |
| 109年底     | 109,314,056 | 92,000,000            | 17,314,056       | 38.75            | 40,687,694                                   | 0.50                               | 11.82                              |
| 110年底     | 102,420,527 | 92,000,000            | 10,420,527       | 36.40            | 40,348,807                                   | 0.48                               | 6.92                               |
| 8月底       | 103,200,000 | 92,000,000            | 11,200,000       | 36.61            | 39,148,807                                   | 0.48                               | 7.88                               |
| 9月底       | 103,200,000 | 92,000,000            | 11,200,000       | 36.62            | 40,078,807                                   | 0.48                               | 7.88                               |
| 10月底      | 104,700,000 | 92,000,000            | 12,700,000       | 37.18            | 40,078,807                                   | 0.48                               | 8.43                               |
| 11月底      | 105,013,961 | 92,000,000            | 13,013,961       | 37.30            | 40,148,807                                   | 0.48                               | 8.64                               |
| 12月底      | 102,121,137 | 92,000,000            | 10,121,137       | 36.29            | 40,348,807                                   | 0.48                               | 6.72                               |
| 111年底     |             |                       |                  |                  |  |                                    |                                    |
| 1月底       | 106,252,805 | 92,000,000            | 14,252,805       | 37.77            | 40,723,340                                   | 0.46                               | 9.43                               |
| 2月底       | 102,700,000 | 92,000,000            | 10,700,000       | 36.52            | 41,723,340                                   | 0.46                               | 7.08                               |
| 3月底       | 101,700,000 | 92,000,000            | 9,700,000        | 36.19            | 41,728,340                                   | 0.46                               | 6.42                               |
| 4月底       | 102,200,000 | 92,000,000            | 10,200,000       | 36.42            | 41,728,340                                   | 0.46                               | 6.75                               |
| 5月底       | 94,000,000  | 90,000,000            | 4,000,000        | 33.56            | 42,128,340                                   | 0.45                               | 2.65                               |
| 6月底       | 90,600,000  | 90,000,000            | 600,000          | 32.37            | 43,375,000                                   | 0.45                               | 0.40                               |
| 7月底       | 93,600,000  | 90,000,000            | 3,600,000        | 33.44            | 43,375,000                                   | 0.45                               | 2.22                               |
| 8月底       | 93,600,000  | 90,000,000            | 3,600,000        | 33.42            | 46,975,000                                   | 0.45                               | 2.22                               |
| 當期較上期增減   | -           | -                     | -                | -0.06            | (8.30)                                       | (-)                                | (-)                                |
| 當期較上年同期增減 | -9.30       | -2.17                 | -67.86           | -8.71            | 19.99  | (-0.03)                            | (-5.66)                            |

資料來源：臺中市政府財政局、財政部國庫署、審計部臺中市審計處

附註：①「自償性債務未償餘額」係以未來營運所得資金或指經撥特定財源作為償債財源之債務。

②「1年以上公共債務比率」係以「1年以上債務未償餘額實際數占前3年度GDP平均數」計算；101及102年公共債務法修法以前係按「1年以上債務未償餘額實際數占歲出(含保留數)」計算。

③「未滿1年公共債務比率」係以「短期債務未償餘額占歲出(不含保留數)」計算。

④年資料為審定決算數；月資料為執行數。

## 11. 稅捐徵收

| 年月底別      | 稅捐收入<br>預算數<br>(千元) | 稅捐收入<br>實徵淨額<br>(千元) | 實徵淨額<br>占預算數<br>比率(%) | 各稅實徵淨額(千元) |            |           |           |           |           |         |
|-----------|---------------------|----------------------|-----------------------|------------|------------|-----------|-----------|-----------|-----------|---------|
|           |                     |                      |                       | 地價稅        | 土地增值稅      | 房屋稅       | 使用牌照稅     | 契稅        | 印花稅       | 娛樂稅     |
| 102年      | 37,749,465          | 39,263,032           | 104.01                | 6,193,331  | 14,053,857 | 7,821,707 | 7,960,514 | 2,138,719 | 976,687   | 118,206 |
| 103年      | 36,923,305          | 39,783,818           | 107.75                | 6,140,502  | 14,335,737 | 8,022,371 | 8,191,365 | 1,985,493 | 987,920   | 120,251 |
| 104年      | 38,942,094          | 41,695,082           | 107.07                | 6,087,615  | 15,562,000 | 8,428,366 | 8,524,622 | 1,849,514 | 1,124,103 | 118,863 |
| 105年      | 40,376,480          | 39,852,162           | 98.70                 | 8,803,314  | 11,185,214 | 8,631,349 | 8,712,846 | 1,409,983 | 989,207   | 120,252 |
| 106年      | 41,451,372          | 43,009,147           | 103.76                | 8,876,806  | 13,580,704 | 8,833,331 | 8,883,588 | 1,643,663 | 1,061,324 | 129,730 |
| 107年      | 42,035,037          | 43,609,362           | 103.75                | 8,156,769  | 14,366,283 | 9,031,492 | 9,034,081 | 1,655,199 | 1,200,927 | 164,611 |
| 108年      | 42,913,347          | 47,714,282           | 111.19                | 8,371,830  | 17,481,802 | 9,316,901 | 9,158,306 | 1,920,134 | 1,266,966 | 198,343 |
| 109年      | 43,024,577          | 47,798,183           | 111.10                | 6,479,285  | 18,850,548 | 9,376,715 | 9,256,626 | 2,279,377 | 1,371,394 | 184,239 |
| 110年      | 46,022,377          | 46,580,058           | 101.21                | 6,409,792  | 16,986,346 | 9,963,189 | 9,364,364 | 2,200,482 | 1,535,238 | 120,646 |
| 8月        | 1,625,509           | 1,769,658            | 108.87                | 6,408      | 1,446,696  | 53,499    | 45,006    | 143,571   | 72,824    | 1,654   |
| 9月        | 1,538,421           | 1,738,150            | 112.98                | 8,105      | 1,240,613  | 59,785    | 61,778    | 200,593   | 163,005   | 4,271   |
| 10月       | 1,692,306           | 1,541,642            | 91.10                 | 95,559     | 1,030,768  | 54,253    | 99,481    | 196,457   | 59,127    | 5,996   |
| 11月       | 6,733,241           | 6,281,136            | 93.29                 | 4,284,212  | 1,441,178  | 55,956    | 83,481    | 239,480   | 165,301   | 11,529  |
| 12月       | 5,630,315           | 4,207,087            | 74.72                 | 1,894,054  | 1,865,833  | 53,696    | 40,427    | 260,482   | 78,707    | 13,888  |
| 111年      |                     |                      |                       |            |            |           |           |           |           |         |
| 1月        | 2,128,081           | 2,529,318            | 118.85                | 27,489     | 1,925,294  | 36,315    | 132,431   | 212,792   | 180,262   | 14,734  |
| 2月        | 1,540,010           | 1,584,670            | 102.90                | 12,286     | 1,259,639  | 32,740    | 80,847    | 132,527   | 53,020    | 13,612  |
| 3月        | 1,879,814           | 2,679,671            | 142.55                | 22,566     | 1,801,785  | 54,453    | 285,130   | 297,163   | 193,271   | 25,303  |
| 4月        | 6,879,095           | 7,077,833            | 102.89                | 9,249      | 1,420,740  | 172,462   | 5,166,310 | 210,809   | 83,614    | 14,649  |
| 5月        | 11,289,316          | 10,337,800           | 91.57                 | 7,127      | 1,229,692  | 6,026,285 | 2,652,802 | 208,532   | 199,796   | 13,566  |
| 6月        | 5,638,463           | 5,181,647            | 91.90                 | 16,576     | 1,049,579  | 3,087,621 | 763,630   | 178,139   | 74,632    | 11,469  |
| 7月        | 2,170,689           | 1,714,129            | 78.97                 | 6,857      | 818,794    | 432,213   | 98,093    | 136,205   | 202,872   | 19,095  |
| 8月        | 1,854,479           | 1,333,118            | 71.89                 | 7,100      | 832,541    | 69,996    | 72,737    | 228,836   | 105,217   | 16,691  |
| 當期較上期增減   | -14.57              | -22.23               | (-7.08)               | 3.54       | 1.68       | -83.81    | -25.85    | 68.01     | -48.14    | -12.59  |
| 當期較上年同期增減 | 14.09               | -24.67               | (-36.98)              | 10.80      | -42.45     | 30.84     | 61.62     | 59.39     | 44.48     | 909.13  |

資料來源：臺中市政府地方稅務局

## 12. 建築管理

| 年月別       | 核發建築物建造執照 |                  | 核發建築物使用執照 |                  | 核發建築物拆除執照 |                  | 違章建築案件(件) |        |        |
|-----------|-----------|------------------|-----------|------------------|-----------|------------------|-----------|--------|--------|
|           | 件數<br>(件) | 總樓地板面積<br>(平方公尺) | 件數<br>(件) | 總樓地板面積<br>(平方公尺) | 件數<br>(件) | 總樓地板面積<br>(平方公尺) | 拆除數       | 查報數    |        |
|           |           |                  |           |                  |           |                  |           | 既存違章建築 | 新違章建築  |
| 102年      | 3,673     | 5,567,668        | 3,128     | 3,827,671        | 454       | 246,643          | 1,419     | -      | -      |
| 103年      | 3,344     | 5,752,690        | 3,254     | 4,574,412        | 421       | 192,638          | 1,725     | -      | -      |
| 104年      | 2,680     | 3,783,073        | 3,192     | 4,745,651        | 451       | 160,816          | 2,821     | -      | -      |
| 105年      | 2,202     | 3,905,920        | 2,538     | 3,878,003        | 385       | 181,308          | 4,010     | -      | -      |
| 106年      | 2,660     | 4,148,236        | 2,374     | 3,971,281        | 478       | 193,832          | 2,724     | -      | -      |
| 107年      | 2,966     | 5,052,058        | 2,559     | 3,792,858        | 447       | 230,099          | 2,825     | -      | -      |
| 108年      | 2,599     | 5,578,556        | 2,397     | 3,330,248        | 487       | 234,364          | 3,086     | 3,506  | 4,884  |
| 109年      | 2,873     | 6,642,952        | 2,230     | 4,194,520        | 590       | 331,758          | 3,181     | 4,045  | 5,630  |
| 110年      | 2,630     | 7,422,897        | 2,114     | 3,471,907        | 500       | 268,426          | 3,400     | 4,609  | 5,248  |
| 8月        | 206       | 330,308          | 169       | 181,748          | 45        | 13,899           | 365       | 327    | 454    |
| 9月        | 195       | 294,331          | 215       | 339,822          | 31        | 9,468            | 423       | 444    | 512    |
| 10月       | 193       | 443,938          | 164       | 495,511          | 41        | 12,357           | 304       | 465    | 503    |
| 11月       | 217       | 750,395          | 196       | 363,172          | 37        | 13,445           | 271       | 537    | 451    |
| 12月       | 252       | 1,066,554        | 195       | 241,862          | 55        | 37,777           | 600       | 390    | 510    |
| 111年      |           |                  |           |                  |           |                  |           |        |        |
| 1月        | 252       | 573,932          | 175       | 362,750          | 76        | 30,974           | 257       | 367    | 382    |
| 2月        | 130       | 485,748          | 115       | 217,218          | 23        | 10,451           | 221       | 287    | 260    |
| 3月        | 325       | 517,829          | 208       | 273,266          | 48        | 13,523           | 273       | 460    | 471    |
| 4月        | 192       | 635,105          | 122       | 335,647          | 28        | 8,525            | 225       | 456    | 417    |
| 5月        | 192       | 569,451          | 192       | 332,364          | 41        | 34,222           | 310       | 443    | 455    |
| 6月        | 277       | 846,457          | 167       | 404,326          | 61        | 33,402           | 258       | 360    | 245    |
| 7月        | 171       | 389,383          | 227       | 381,801          | 39        | 29,527           | 364       | 342    | 294    |
| 8月        | 209       | 603,015          | 171       | 424,764          | 43        | 31,043           | 345       | 347    | 281    |
| 當期較上期增減   | 22.22     | 54.86            | -24.67    | 11.25            | 10.26     | 5.13             | -5.22     | 1.46   | -4.42  |
| 當期較上年同期增減 | 1.46      | 82.56            | 1.18      | 133.71           | -4.44     | 123.35           | -5.48     | 6.12   | -38.11 |

資料來源：臺中市政府都市發展局、內政部營建署

## 13. 建築物開工

| 年月別       | 合計        |                  | 住宅        |                  | 其他建築物     |                  |
|-----------|-----------|------------------|-----------|------------------|-----------|------------------|
|           | 件數<br>(件) | 總樓地板面積<br>(平方公尺) | 總計<br>(件) | 總樓地板面積<br>(平方公尺) | 總計<br>(件) | 總樓地板面積<br>(平方公尺) |
| 102年      | 2,747     | 3,454,371        | 2,214     | 2,618,019        | 533       | 836,352          |
| 103年      | 3,029     | 3,924,896        | 2,408     | 2,763,690        | 621       | 1,161,206        |
| 104年      | 2,335     | 3,460,366        | 1,828     | 2,346,243        | 507       | 1,114,123        |
| 105年      | 2,072     | 2,402,303        | 1,553     | 1,631,675        | 519       | 770,628          |
| 106年      | 2,373     | 3,737,282        | 1,821     | 2,554,779        | 552       | 1,182,503        |
| 107年      | 2,699     | 4,168,638        | 2,065     | 3,219,002        | 634       | 949,636          |
| 108年      | 2,408     | 5,274,315        | 1,878     | 3,960,235        | 530       | 1,314,080        |
| 109年      | 2,614     | 6,507,874        | 2,068     | 4,678,544        | 546       | 1,829,330        |
| 110年      | 2,445     | 6,516,121        | 1,929     | 4,911,077        | 516       | 1,605,044        |
| 8月        | 170       | 512,935          | 141       | 444,381          | 29        | 68,554           |
| 9月        | 173       | 305,489          | 121       | 191,712          | 52        | 113,777          |
| 10月       | 205       | 762,113          | 169       | 386,928          | 36        | 375,185          |
| 11月       | 181       | 458,504          | 130       | 382,905          | 51        | 75,599           |
| 12月       | 242       | 617,307          | 174       | 507,276          | 68        | 110,031          |
| 111年      |           |                  |           |                  |           |                  |
| 1月        | 170       | 481,865          | 137       | 394,458          | 33        | 87,407           |
| 2月        | 132       | 272,238          | 94        | 223,957          | 38        | 48,281           |
| 3月        | 261       | 1,033,531        | 209       | 677,113          | 52        | 356,418          |
| 4月        | 188       | 529,544          | 135       | 384,273          | 53        | 145,271          |
| 5月        | 195       | 679,053          | 145       | 471,578          | 50        | 207,475          |
| 6月        | 156       | 449,898          | 118       | 338,701          | 38        | 111,197          |
| 7月        | 210       | 420,004          | 165       | 317,588          | 45        | 102,416          |
| 8月        | 209       | 598,660          | 159       | 308,394          | 50        | 290,266          |
| 當期較上期增減   | -0.48     | 42.54            | -3.64     | -2.89            | 11.11     | 183.42           |
| 當期較上年同期增減 | 22.94     | 16.71            | 12.77     | -30.60           | 72.41     | 323.41           |

資料來源：臺中市政府都市發展局、內政部營建署



## 14.土地登記

| 年月別       | 標示變更登記    |              | 所有權       |              |           |              |           |              |
|-----------|-----------|--------------|-----------|--------------|-----------|--------------|-----------|--------------|
|           |           |              | 第一次登記     |              | 變更登記      |              | 買賣        |              |
|           | 筆數<br>(筆) | 面積<br>(平方公尺) | 筆數<br>(筆) | 面積<br>(平方公尺) | 筆數<br>(筆) | 面積<br>(平方公尺) | 筆數<br>(筆) | 面積<br>(平方公尺) |
| 102年      | 52,413    | 79,394,874   | 753       | 976,383      | 157,080   | 62,342,808   | 95,730    | 28,212,627   |
| 103年      | 54,816    | 206,432,382  | 528       | 340,846      | 144,678   | 55,012,029   | 84,693    | 22,749,186   |
| 104年      | 58,959    | 342,362,502  | 559       | 1,105,012    | 135,945   | 51,728,863   | 75,112    | 19,122,621   |
| 105年      | 49,393    | 38,607,344   | 716       | 624,088      | 110,480   | 43,286,190   | 53,927    | 13,747,551   |
| 106年      | 53,322    | 60,874,523   | 821       | 893,366      | 119,355   | 50,919,176   | 63,497    | 18,893,843   |
| 107年      | 55,088    | 73,510,851   | 746       | 1,663,525    | 123,384   | 46,438,408   | 65,854    | 18,652,872   |
| 108年      | 52,927    | 158,833,592  | 679       | 533,148      | 128,444   | 45,958,468   | 70,292    | 18,635,168   |
| 109年      | 63,669    | 89,322,473   | 602       | 760,353      | 154,825   | 62,699,728   | 77,427    | 20,280,252   |
| 110年      | 57,654    | 76,270,518   | 412       | 238,987      | 140,703   | 50,489,672   | 79,888    | 19,385,875   |
| 8月        | 8,995     | 6,402,730    | 41        | 21,092       | 10,503    | 4,603,039    | 5,262     | 1,244,777    |
| 9月        | 2,775     | 2,311,136    | 16        | 2,101        | 10,557    | 3,654,344    | 5,961     | 1,455,584    |
| 10月       | 2,267     | 2,028,315    | 7         | 3,889        | 11,201    | 4,305,749    | 6,671     | 1,758,776    |
| 11月       | 3,342     | 4,749,924    | 10        | 5,616        | 12,055    | 4,174,169    | 6,962     | 1,739,166    |
| 12月       | 17,308    | 21,363,054   | 31        | 32,340       | 13,642    | 4,911,383    | 7,373     | 2,046,500    |
| 111年      |           |              |           |              |           |              |           |              |
| 1月        | 2,402     | 2,519,438    | 338       | 225,107      | 13,592    | 4,583,114    | 7,514     | 1,732,892    |
| 2月        | 1,416     | 1,513,795    | 12        | 17,735       | 8,187     | 2,889,289    | 4,727     | 1,143,431    |
| 3月        | 2,539     | 1,926,193    | 20        | 7,440        | 13,009    | 4,486,530    | 7,160     | 1,581,599    |
| 4月        | 2,101     | 1,934,971    | 11        | 11,148       | 11,981    | 4,506,721    | 6,941     | 1,628,564    |
| 5月        | 2,700     | 2,916,514    | 7         | 4,317        | 12,947    | 5,333,462    | 6,962     | 1,831,175    |
| 6月        | 10,371    | 6,155,917    | 18        | 6,381        | 11,954    | 4,428,923    | 6,627     | 1,644,683    |
| 7月        | 2,499     | 1,845,005    | 43        | 21,065       | 10,763    | 3,643,541    | 5,377     | 975,264      |
| 8月        | 9,500     | 10,283,915   | 13        | 122,689      | 10,881    | 3,703,774    | 5,370     | 1,309,355    |
| 當期較上期增減   | 280.15    | 457.39       | -69.77    | 482.43       | 1.10      | 1.65         | -0.13     | 34.26        |
| 當期較上年同期增減 | 5.61      | 60.62        | -68.29    | 481.68       | 3.60      | -19.54       | 2.05      | 5.19         |

資料來源：臺中市政府地政局

## 14.土地登記(續)

| 年月別       | 他項權利登記  |            | 抵押權設定   |            | 抵押權塗銷  |            |
|-----------|---------|------------|---------|------------|--------|------------|
|           |         |            | 筆數(筆)   | 面積(平方公尺)   | 筆數(筆)  | 面積(平方公尺)   |
| 102年      | 226,819 | 69,674,177 | 104,955 | 21,579,158 | 92,265 | 23,243,824 |
| 103年      | 220,096 | 55,022,132 | 104,105 | 20,473,753 | 86,320 | 21,024,056 |
| 104年      | 206,485 | 50,615,032 | 98,746  | 17,108,323 | 77,373 | 19,432,319 |
| 105年      | 187,973 | 51,033,434 | 92,439  | 18,347,992 | 71,601 | 19,271,513 |
| 106年      | 199,263 | 46,098,902 | 104,750 | 16,769,666 | 72,214 | 15,860,164 |
| 107年      | 209,553 | 46,307,190 | 107,810 | 17,375,011 | 74,309 | 15,752,043 |
| 108年      | 213,991 | 45,469,887 | 114,535 | 17,532,992 | 76,930 | 15,030,896 |
| 109年      | 239,250 | 45,366,414 | 128,270 | 17,191,988 | 86,774 | 16,596,284 |
| 110年      | 233,261 | 47,260,606 | 124,599 | 17,056,728 | 85,726 | 17,775,706 |
| 8月        | 17,024  | 3,666,574  | 8,806   | 1,682,744  | 6,553  | 1,299,721  |
| 9月        | 18,950  | 3,750,962  | 10,118  | 1,230,996  | 7,129  | 1,624,657  |
| 10月       | 19,514  | 3,632,143  | 10,485  | 1,388,310  | 7,115  | 1,461,717  |
| 11月       | 21,561  | 5,026,465  | 11,576  | 1,379,186  | 8,004  | 1,479,580  |
| 12月       | 22,747  | 6,023,758  | 12,592  | 1,882,913  | 7,882  | 2,353,074  |
| 111年      |         |            |         |            |        |            |
| 1月        | 22,062  | 4,586,307  | 11,815  | 1,624,762  | 7,762  | 1,382,738  |
| 2月        | 13,597  | 2,277,747  | 7,662   | 1,002,103  | 4,632  | 700,430    |
| 3月        | 22,301  | 4,816,026  | 12,394  | 1,493,254  | 7,935  | 2,536,422  |
| 4月        | 21,575  | 3,903,577  | 11,960  | 1,421,902  | 7,648  | 1,493,130  |
| 5月        | 22,277  | 4,868,360  | 11,935  | 1,873,224  | 7,949  | 1,661,475  |
| 6月        | 20,413  | 3,363,259  | 11,122  | 1,287,166  | 7,116  | 1,215,663  |
| 7月        | 19,265  | 3,334,773  | 9,989   | 1,280,493  | 7,125  | 1,187,712  |
| 8月        | 20,852  | 3,985,929  | 11,537  | 1,329,368  | 7,402  | 1,374,715  |
| 當期較上期增減   | 8.24    | 19.53      | 15.50   | 3.82       | 3.89   | 15.74      |
| 當期較上年同期增減 | 22.49   | 8.71       | 31.01   | -21.00     | 12.96  | 5.77       |

資料來源：臺中市政府地政局

## 15.建 物 登 記

| 年月別               | 標示變更登記    |              | 所有權       |              |           |              |           |              |
|-------------------|-----------|--------------|-----------|--------------|-----------|--------------|-----------|--------------|
|                   |           |              | 第一次登記     |              | 變更登記      |              | 買賣        |              |
|                   | 棟數<br>(棟) | 面積<br>(平方公尺) | 棟數<br>(棟) | 面積<br>(平方公尺) | 棟數<br>(棟) | 面積<br>(平方公尺) | 棟數<br>(棟) | 面積<br>(平方公尺) |
| 102年              | 41,050    | 9,658,598    | 15,173    | 4,510,440    | 67,496    | 8,371,809    | 53,695    | 6,188,980    |
| 103年              | 25,317    | 6,657,991    | 17,209    | 4,788,306    | 63,323    | 8,358,352    | 47,887    | 5,861,779    |
| 104年              | 15,557    | 3,217,592    | 18,255    | 5,126,785    | 60,942    | 7,866,419    | 44,247    | 5,107,486    |
| 105年              | 27,080    | 6,678,666    | 15,473    | 4,282,779    | 47,698    | 6,230,206    | 32,753    | 3,789,140    |
| 106年              | 19,794    | 7,244,332    | 15,564    | 4,533,966    | 54,216    | 6,929,742    | 39,332    | 4,269,054    |
| 107年              | 17,808    | 4,651,367    | 15,411    | 4,076,598    | 53,933    | 6,894,769    | 39,804    | 4,346,115    |
| 108年              | 18,682    | 4,766,749    | 15,927    | 3,776,382    | 59,132    | 7,066,200    | 43,438    | 4,612,346    |
| 109年              | 18,434    | 5,385,961    | 20,197    | 4,356,583    | 64,531    | 7,876,193    | 48,623    | 5,169,458    |
| 110年              | 15,728    | 8,141,513    | 18,170    | 4,327,169    | 64,876    | 8,138,836    | 49,990    | 5,313,910    |
| 8月                | 3,625     | 2,766,557    | 1,995     | 433,004      | 4,329     | 563,269      | 2,930     | 333,266      |
| 9月                | 525       | 134,517      | 1,932     | 464,535      | 5,146     | 570,506      | 4,011     | 396,207      |
| 10月               | 556       | 100,971      | 1,474     | 282,122      | 5,487     | 632,629      | 4,375     | 456,464      |
| 11月               | 887       | 1,756,599    | 2,887     | 500,375      | 6,106     | 700,551      | 4,762     | 483,302      |
| 12月               | 3,677     | 929,615      | 2,353     | 468,794      | 7,171     | 889,734      | 5,705     | 627,420      |
| 111年              |           |              |           |              |           |              |           |              |
| 1月                | 637       | 131,522      | 1,204     | 397,696      | 6,481     | 759,094      | 4,671     | 478,300      |
| 2月                | 398       | 131,136      | 1,349     | 285,271      | 4,001     | 522,277      | 3,116     | 340,269      |
| 3月                | 653       | 103,663      | 2,154     | 659,723      | 6,310     | 722,588      | 4,953     | 511,909      |
| 4月                | 575       | 105,134      | 1,590     | 295,670      | 6,210     | 719,090      | 4,570     | 467,010      |
| 5月                | 788       | 143,176      | 1,670     | 433,254      | 5,793     | 684,534      | 4,338     | 452,342      |
| 6月                | 3,757     | 606,728      | 1,336     | 268,875      | 5,543     | 677,586      | 4,191     | 426,451      |
| 7月                | 737       | 170,380      | 3,046     | 546,196      | 4,811     | 548,376      | 3,452     | 348,116      |
| 8月                | 1,203     | 457,115      | 1,518     | 346,085      | 5,489     | 641,942      | 4,027     | 370,218      |
| 當 期 較 上 期 增 減     | 63.23     | 168.29       | -50.16    | -36.64       | 14.09     | 17.06        | 16.66     | 6.35         |
| 當 期 較 上 年 同 期 增 減 | -66.81    | -83.48       | -23.91    | -20.07       | 26.80     | 13.97        | 37.44     | 11.09        |

資料來源：臺中市政府地政局

## 15.建 物 登 記 ( 續 )

| 年月別               | 他項權利登記  |            | 抵押權設定  |            | 抵押權塗銷  |            |
|-------------------|---------|------------|--------|------------|--------|------------|
|                   | 棟數(棟)   | 面積(平方公尺)   | 棟數(棟)  | 面積(平方公尺)   | 棟數(棟)  | 面積(平方公尺)   |
| 102年              | 147,115 | 24,252,074 | 73,789 | 11,925,737 | 62,332 | 9,192,893  |
| 103年              | 147,313 | 25,859,448 | 73,682 | 10,958,672 | 58,922 | 10,453,189 |
| 104年              | 135,168 | 24,948,360 | 70,084 | 12,132,986 | 51,566 | 8,836,556  |
| 105年              | 125,041 | 23,534,475 | 65,192 | 11,010,479 | 47,311 | 8,862,377  |
| 106年              | 133,905 | 21,931,737 | 74,383 | 10,425,028 | 49,907 | 8,268,365  |
| 107年              | 142,770 | 23,598,246 | 75,986 | 11,368,006 | 51,822 | 8,379,093  |
| 108年              | 143,745 | 24,295,095 | 81,081 | 11,996,860 | 53,691 | 9,323,486  |
| 109年              | 155,758 | 24,046,451 | 89,138 | 12,099,636 | 58,521 | 8,977,406  |
| 110年              | 152,316 | 23,575,203 | 86,627 | 11,428,743 | 57,915 | 8,677,904  |
| 8月                | 11,526  | 1,725,561  | 6,283  | 855,494    | 4,496  | 649,765    |
| 9月                | 12,578  | 1,736,526  | 7,171  | 882,674    | 4,857  | 666,663    |
| 10月               | 12,731  | 1,875,027  | 7,394  | 999,564    | 4,858  | 669,028    |
| 11月               | 13,880  | 2,604,252  | 8,029  | 943,140    | 5,163  | 967,816    |
| 12月               | 14,725  | 2,582,893  | 8,627  | 1,280,960  | 5,295  | 865,122    |
| 111年              |         |            |        |            |        |            |
| 1月                | 14,491  | 2,112,975  | 8,326  | 1,103,419  | 5,269  | 788,580    |
| 2月                | 8,988   | 3,454,866  | 5,340  | 1,755,164  | 3,137  | 1,559,720  |
| 3月                | 15,448  | 2,099,303  | 8,830  | 1,064,848  | 5,682  | 830,397    |
| 4月                | 14,954  | 2,266,057  | 8,921  | 1,085,646  | 5,217  | 861,778    |
| 5月                | 15,331  | 2,293,822  | 8,866  | 1,188,070  | 5,690  | 834,847    |
| 6月                | 13,714  | 3,785,350  | 7,746  | 1,173,886  | 5,016  | 1,526,679  |
| 7月                | 13,174  | 1,807,962  | 7,131  | 892,944    | 4,835  | 711,239    |
| 8月                | 14,025  | 1,971,328  | 8,288  | 1,039,857  | 5,021  | 684,996    |
| 當 期 較 上 期 增 減     | 6.46    | 9.04       | 16.22  | 16.45      | 3.85   | -3.69      |
| 當 期 較 上 年 同 期 增 減 | 21.68   | 14.24      | 31.91  | 21.55      | 11.68  | 5.42       |

資料來源：臺中市政府地政局

## 16.工商經濟

| 年月底別              | 公司行號登記現有家數(家) |         |          | 公司行號登記資本額(百萬元) |           |        | 營利事業    |               |
|-------------------|---------------|---------|----------|----------------|-----------|--------|---------|---------------|
|                   | 合計            | 公司登記    | 商業登記     | 合計             | 公司登記      | 商業登記   | 家數(家)   | 累計銷售額(千元)     |
| 102年底             | 181,700       | 81,684  | 100,016  | 1,526,695      | 1,509,240 | 17,455 | 167,719 | 3,687,509,963 |
| 103年底             | 186,929       | 85,159  | 101,770  | 1,571,256      | 1,553,227 | 18,029 | 171,750 | 3,894,109,525 |
| 104年底             | 192,280       | 88,381  | 103,899  | 1,615,770      | 1,597,197 | 18,573 | 176,750 | 3,830,646,743 |
| 105年底             | 197,932       | 92,069  | 105,863  | 1,657,848      | 1,638,843 | 19,005 | 181,143 | 3,773,547,783 |
| 106年底             | 204,239       | 96,174  | 108,065  | 1,699,331      | 1,679,880 | 19,452 | 186,470 | 3,991,224,176 |
| 107年底             | 210,491       | 98,980  | 111,511  | 1,738,007      | 1,717,911 | 20,095 | 192,022 | 4,259,595,905 |
| 108年底             | 215,959       | 101,419 | 114,540  | 1,840,955      | 1,820,248 | 20,707 | 197,491 | 4,288,428,452 |
| 109年底             | 223,754       | 105,401 | 118,353  | 1,914,145      | 1,892,582 | 21,563 | 204,224 | 4,384,414,171 |
| 110年底             | 232,893       | 109,780 | 123,113  | 2,030,500      | 2,007,892 | 22,608 | 212,755 | 5,067,072,143 |
| 8月底               | 229,698       | 108,389 | 121,309  | 2,009,939      | 1,987,751 | 22,188 | 209,417 | 3,225,554,832 |
| 9月底               | 230,496       | 108,704 | 121,792  | 2,018,308      | 1,996,040 | 22,268 | 210,061 | 3,264,934,224 |
| 10月底              | 231,355       | 109,043 | 122,312  | 2,022,415      | 2,000,026 | 22,389 | 210,980 | 4,090,281,152 |
| 11月底              | 232,153       | 109,432 | 122,721  | 2,027,093      | 2,004,607 | 22,486 | 211,773 | 4,129,993,975 |
| 12月底              | 232,893       | 109,780 | 123,113  | 2,030,500      | 2,007,892 | 22,608 | 212,755 | 5,067,072,143 |
| 111年底             |               |         |          |                |           |        |         |               |
| 1月底               | 233,620       | 110,125 | 123,495  | 2,041,359      | 2,018,679 | 22,680 | 213,060 | 41,613,824    |
| 2月底               | 234,180       | 110,398 | 123,782  | 2,041,547      | 2,018,811 | 22,736 | 213,655 | 802,496,744   |
| 3月底               | 235,546       | 111,022 | 124,524  | 2,046,841      | 2,023,948 | 22,893 | 214,553 | 845,173,250   |
| 4月底               | 236,395       | 111,463 | 124,932  | 2,048,892      | 2,025,905 | 22,987 | 215,492 | 1,706,342,246 |
| 5月底               | 237,184       | 111,888 | 125,296  | 2,053,938      | 2,030,881 | 23,057 | 216,085 | 1,745,641,849 |
| 6月底               | 237,748       | 112,174 | 125,574  | 2,057,096      | 2,033,967 | 23,129 | 216,755 | 2,583,478,490 |
| 7月底               | Ⓔ238,366      | 112,442 | Ⓔ125,924 | 2,066,323      | 2,043,089 | 23,235 | 217,425 | 2,621,521,741 |
| 8月底               | 239,014       | 112,781 | 126,233  | 2,071,561      | 2,048,274 | 23,287 | ...     | ...           |
| 當 期 較 上 期 增 減     | 0.27          | 0.30    | 0.25     | 0.25           | 0.25      | 0.22   | ...     | ...           |
| 當 期 較 上 年 同 期 增 減 | 4.06          | 4.05    | 4.06     | 3.07           | 3.04      | 4.95   | ...     | ...           |

資料來源：臺中市政府經濟發展局、財政部統計處

## 16.工商經濟(續)

| 年月底別              | 工廠登記現有家數(家) | 中部科學園區                     |                            |                            |                        | 臺中工業區   |           |
|-------------------|-------------|----------------------------|----------------------------|----------------------------|------------------------|---------|-----------|
|                   |             | 有效核准廠商 <sup>①③</sup> 家數(家) | 已入區登記廠商 <sup>①</sup> 家數(家) | 產業累計 <sup>①②</sup> 營業額(億元) | 就業總人數 <sup>①</sup> (人) | 廠商家數(家) | 廠商資本額(億元) |
| 102年底             | 16,719      | 134                        | 106                        | 4,519.53                   | 30,135                 | 1,031   | 3,277.05  |
| 103年底             | 16,965      | 143                        | 117                        | 5,126.69                   | 30,669                 | 1,048   | 3,332.87  |
| 104年底             | 17,525      | 146                        | 123                        | 4,817.79                   | 31,435                 | 1,029   | 3,407.87  |
| 105年底             | 18,204      | 156                        | 122                        | 4,957.75                   | 38,156                 | 1,023   | 3,928.40  |
| 106年底             | 18,857      | 150                        | 130                        | 5,523.44                   | 41,483                 | 1,032   | 4,750.22  |
| 107年底             | 19,202      | 153                        | 128                        | 7,125.71                   | 45,634                 | 1,039   | 4,716.32  |
| 108年底             | 19,250      | 157                        | 127                        | 7,844.37                   | 48,411                 | 1,026   | 7,050.91  |
| 109年底             | 19,155      | 166                        | 129                        | 9,248.52                   | 49,242                 | 1,030   | 7,256.23  |
| 110年底             | 19,368      | 177                        | 134                        | 10,226.96                  | 49,968                 | 1,040   | 6,842.17  |
| 8月底               | 19,410      | 174                        | 131                        | 6,592.83                   | 48,169                 | 1,032   | 6,839.10  |
| 9月底               | 19,434      | 178                        | 133                        | -                          | 48,176                 | 1,034   | 6,838.41  |
| 10月底              | 19,405      | 178                        | 133                        | 8,326.41                   | 48,212                 | 1,035   | 6,842.55  |
| 11月底              | 19,418      | 177                        | 134                        | -                          | 49,870                 | 1,038   | 6,844.64  |
| 12月底              | 19,368      | 177                        | 134                        | 10,226.96                  | 49,968                 | 1,040   | 6,842.17  |
| 111年底             |             |                            |                            |                            |                        |         |           |
| 1月底               | 19,313      | 177                        | 135                        | -                          | 50,291                 | 1,042   | 6,866.37  |
| 2月底               | 19,299      | 177                        | 135                        | 1,667.40                   | 50,286                 | 1,037   | 6,845.01  |
| 3月底               | 19,275      | 176                        | 134                        | -                          | 50,204                 | 1,039   | 6,844.35  |
| 4月底               | 19,297      | 174                        | 134                        | 3,635.11                   | 50,226                 | 1,039   | 6,846.26  |
| 5月底               | 19,282      | 175                        | 133                        | -                          | 50,587                 | 1,040   | 6,846.57  |
| 6月底               | 19,268      | 175                        | 134                        | 5,647.35                   | 50,690                 | 1,038   | 6,845.25  |
| 7月底               | 19,270      | 175                        | 133                        | -                          | 51,378                 | 1,041   | 6,848.38  |
| 8月底               | 19,269      | 175                        | 133                        | ...                        | 51,788                 | 1,039   | 6,848.41  |
| 當 期 較 上 期 增 減     | -0.01       | -                          | -                          | ...                        | 0.80                   | -0.19   | 0.00      |
| 當 期 較 上 年 同 期 增 減 | -0.73       | 0.57                       | 1.53                       | ...                        | 7.51                   | 0.68    | 0.14      |

資料來源：國家科學及技術委員會、經濟部工業局中區工業區管理處、臺中市政府經濟發展局

附 註：①僅包含臺中園區與后里園區。②每偶數月發布。③106年4月起中科有效核准廠商家數不含研究機構數。

## 17.九 大 行 業 及 攤 販 管 理

| 年月別                  | 九大行業                     |             |                          |             |         | 攤販取締次數<br>(攤) |
|----------------------|--------------------------|-------------|--------------------------|-------------|---------|---------------|
|                      | 合法家數 <sup>①</sup><br>(家) | 稽查家數<br>(家) | 非法家數 <sup>①</sup><br>(家) | 稽查家數<br>(家) | 違法件數(件) |               |
| 102年                 | 552                      | 2,158       | 87                       | 75          | 530     | 16,666        |
| 103年                 | 549                      | 1,617       | 33                       | 529         | 248     | 8,357         |
| 104年                 | 535                      | 1,518       | 7                        | 551         | 186     | 7,225         |
| 105年                 | 532                      | 1,305       | 8                        | 249         | 113     | 6,164         |
| 106年                 | 522                      | 1,393       | 4                        | 214         | 94      | 7,340         |
| 107年                 | 511                      | 1,398       | 2                        | 357         | 157     | 8,556         |
| 108年                 | 490                      | 1,379       | 4                        | 304         | 96      | 6,564         |
| 109年                 | 477                      | 1,325       | 1                        | 333         | 135     | 5,491         |
| 110年                 | 460                      | 1,259       | 3                        | 227         | 92      | 4,158         |
| 8月                   | 466                      | 152         | 2                        | 11          | 5       | 323           |
| 9月                   | 462                      | 61          | 2                        | 9           | 2       | 304           |
| 10月                  | 462                      | 97          | 2                        | 13          | 9       | 396           |
| 11月                  | 462                      | 96          | 2                        | 15          | 7       | 382           |
| 12月                  | 460                      | 90          | 3                        | 19          | 7       | 329           |
| 111年                 |                          |             |                          |             |         |               |
| 1月                   | 460                      | 94          | 3                        | 26          | 22      | 322           |
| 2月                   | 457                      | 57          | 3                        | 27          | 21      | 281           |
| 3月                   | 458                      | 105         | 2                        | 36          | 22      | 376           |
| 4月                   | 457                      | 99          | 2                        | 33          | 32      | 380           |
| 5月                   | 455                      | 107         | 2                        | 29          | 17      | 322           |
| 6月                   | 455                      | 88          | 1                        | 34          | 9       | 259           |
| 7月                   | 455                      | 159         | -                        | 48          | 28      | 352           |
| 8月                   | 455                      | 134         | 4                        | 72          | 34      | 392           |
| 當 期 較 上 期<br>增 減     | -                        | -15.72      | --                       | 50.00       | 21.43   | 11.36         |
| 當 期 較 上 年<br>同 期 增 減 | -2.36                    | -11.84      | 100.00                   | 554.55      | 580.00  | 21.36         |

資料來源：臺中市政府經濟發展局

附 註：①合法家數與非法家數係期底數。

## 18.農 產 批 發 交 易

| 年月別                  | 毛豬          |                | 魚           |                | 水果          |                | 蔬菜          |                |
|----------------------|-------------|----------------|-------------|----------------|-------------|----------------|-------------|----------------|
|                      | 交易量<br>(公噸) | 平均價格<br>(元/公斤) | 交易量<br>(公噸) | 平均價格<br>(元/公斤) | 交易量<br>(公噸) | 平均價格<br>(元/公斤) | 交易量<br>(公噸) | 平均價格<br>(元/公斤) |
| 102年                 | 113,828.5   | 64.1           | 19,706.1    | 115.5          | 169,234.6   | 34.7           | 82,800.8    | 13.1           |
| 103年                 | 109,244.8   | 78.0           | 18,757.0    | 123.6          | 188,839.8   | 35.7           | 76,483.3    | 16.1           |
| 104年                 | 114,065.2   | 71.1           | 18,475.0    | 123.7          | 204,576.3   | 36.6           | 70,713.2    | 20.1           |
| 105年                 | 113,789.0   | 71.2           | 17,501.2    | 127.8          | 168,851.4   | 44.6           | 62,707.7    | 24.8           |
| 106年                 | 109,740.8   | 76.7           | 16,684.9    | 133.0          | 180,416.5   | 42.7           | 70,147.8    | 20.6           |
| 107年                 | 111,129.6   | 70.0           | 15,892.8    | 138.7          | 182,723.3   | 38.0           | 73,075.9    | 19.2           |
| 108年                 | 111,760.9   | 71.2           | 16,670.5    | 132.8          | 176,480.6   | 41.3           | 72,055.9    | 21.4           |
| 109年                 | 115,490.2   | 69.7           | 16,733.3    | 135.1          | 194,887.3   | 38.5           | 71,684.3    | 21.9           |
| 110年                 | 73,114.9    | 75.6           | 15,667.6    | 138.4          | 172,786.0   | 46.0           | 68,951.3    | 22.7           |
| 8月                   | 4,418.5     | 84.7           | 1,287.8     | 137.5          | 15,769.1    | 46.4           | 3,950.8     | 35.4           |
| 9月                   | 4,659.5     | 75.6           | 1,219.8     | 141.1          | 12,471.3    | 46.6           | 4,604.4     | 28.2           |
| 10月                  | 4,750.0     | 74.7           | 1,300.9     | 143.4          | 12,424.4    | 49.5           | 5,205.9     | 26.3           |
| 11月                  | 5,048.3     | 75.3           | 1,421.4     | 126.2          | 12,416.8    | 50.0           | 6,067.8     | 25.3           |
| 12月                  | 5,492.1     | 74.7           | 1,639.3     | 119.1          | 11,822.8    | 55.4           | 6,647.4     | 22.0           |
| 111年                 |             |                |             |                |             |                |             |                |
| 1月                   | 6,383.5     | 75.6           | 1,539.8     | 157.9          | 13,353.6    | 56.9           | 7,554.6     | 17.9           |
| 2月                   | 3,573.3     | 71.5           | 756.4       | 153.0          | 7,931.2     | 48.1           | 4,827.6     | 23.4           |
| 3月                   | 6,007.2     | 73.7           | 1,308.2     | 148.8          | 13,550.1    | 45.8           | 6,345.5     | 23.6           |
| 4月                   | 4,939.1     | 77.6           | 1,101.3     | 150.1          | 13,453.0    | 46.1           | 6,086.9     | 24.5           |
| 5月                   | 5,129.2     | 83.4           | 1,153.6     | 149.1          | 14,392.2    | 48.4           | 6,243.6     | 21.9           |
| 6月                   | 4,653.8     | 82.2           | 1,112.4     | 155.8          | 14,267.1    | 52.3           | 5,693.7     | 24.4           |
| 7月                   | 5,094.7     | 83.9           | 1,235.7     | 152.2          | 17,085.6    | 48.2           | 5,601.7     | 24.5           |
| 8月                   | 5,228.4     | 83.6           | 1,144.6     | 149.6          | 17,308.7    | 44.0           | 5,508.1     | 25.0           |
| 當 期 較 上 期<br>增 減     | 2.62        | -0.36          | -7.37       | -1.71          | 1.31        | -8.71          | -1.67       | 2.04           |
| 當 期 較 上 年<br>同 期 增 減 | 18.33       | -1.30          | -11.12      | 8.80           | 9.76        | -5.17          | 39.42       | -29.38         |

資料來源：臺中市政府農業局

附 註：毛豬交易量為臺中肉品市場及大安肉品市場加總，自110年6月起臺中肉品市場停止拍賣作業。

## 19.車輛登記及拖吊情形

| 年月底別                 | 汽車(輛)     |           |        |       |                         | 機車<br>(輛) | 電能     | 每千人持有輛數<br>(輛/千人) |        | 車輛違規<br>拖吊數 <sup>②</sup><br>(輛) |
|----------------------|-----------|-----------|--------|-------|-------------------------|-----------|--------|-------------------|--------|---------------------------------|
|                      | 合計        | 自用        | 營業用    | 特種車輛  | 環保電能<br>車類 <sup>①</sup> |           |        | 汽車                | 機車     |                                 |
| 102年底                | 990,717   | 951,611   | 31,948 | 7,158 | 6,545                   | 1,678,392 | 2,950  | 366.71            | 621.24 | -                               |
| 103年底                | 1,015,213 | 975,678   | 32,368 | 7,167 | 8,863                   | 1,647,752 | 3,417  | 373.26            | 605.83 | -                               |
| 104年底                | 1,042,587 | 1,001,485 | 33,984 | 7,118 | 9,967                   | 1,650,878 | 3,868  | 379.89            | 601.53 | -                               |
| 105年底                | 1,060,518 | 1,018,628 | 34,528 | 7,362 | 11,172                  | 1,665,116 | 6,452  | 383.24            | 601.72 | 57,702                          |
| 106年底                | 1,078,943 | 1,036,163 | 35,268 | 7,512 | 12,664                  | 1,687,364 | 12,239 | 387.12            | 605.43 | 54,121                          |
| 107年底                | 1,093,995 | 1,050,899 | 35,573 | 7,523 | 14,135                  | 1,706,686 | 23,060 | 390.17            | 608.68 | 47,772                          |
| 108年底                | 1,105,642 | 1,062,348 | 35,677 | 7,617 | 18,401                  | 1,730,244 | 43,650 | 392.73            | 614.59 | 41,211                          |
| 109年底                | 1,116,731 | 1,073,328 | 35,648 | 7,755 | 24,923                  | 1,755,563 | 60,385 | 395.89            | 622.37 | 44,593                          |
| 110年底                | 1,136,403 | 1,092,363 | 36,026 | 8,014 | 33,799                  | 1,784,226 | 74,851 | 403.91            | 634.17 | 34,644                          |
| 8月底                  | 1,129,492 | 1,086,018 | 35,627 | 7,847 | 30,470                  | 1,771,825 | 67,539 | 400.79            | 628.72 | 3,312                           |
| 9月底                  | 1,131,607 | 1,088,062 | 35,678 | 7,867 | 31,365                  | 1,775,524 | 69,265 | 401.79            | 630.42 | 3,512                           |
| 10月底                 | 1,133,307 | 1,089,593 | 35,764 | 7,950 | 32,059                  | 1,778,750 | 71,029 | 402.53            | 631.78 | 3,464                           |
| 11月底                 | 1,135,318 | 1,091,401 | 35,886 | 8,031 | 32,964                  | 1,782,717 | 72,734 | 403.39            | 633.42 | 3,609                           |
| 12月底                 | 1,136,403 | 1,092,363 | 36,026 | 8,014 | 33,799                  | 1,784,226 | 74,851 | 403.91            | 634.17 | 3,213                           |
| 111年底                |           |           |        |       |                         |           |        |                   |        |                                 |
| 1月底                  | 1,138,236 | 1,094,352 | 36,034 | 7,850 | 35,026                  | 1,785,768 | 75,154 | 404.73            | 634.98 | 3,283                           |
| 2月底                  | 1,139,374 | 1,095,473 | 36,050 | 7,851 | 35,719                  | 1,787,592 | 75,617 | 405.43            | 636.09 | 2,019                           |
| 3月底                  | 1,141,055 | 1,097,015 | 36,197 | 7,843 | 36,932                  | 1,790,418 | 77,010 | 406.59            | 637.98 | 3,453                           |
| 4月底                  | 1,141,821 | 1,097,605 | 36,322 | 7,894 | 37,930                  | 1,792,668 | 77,965 | 407.64            | 639.99 | 3,211                           |
| 5月底                  | 1,142,625 | 1,098,400 | 36,321 | 7,904 | 38,877                  | 1,794,298 | 78,856 | 408.18            | 640.98 | 2,429                           |
| 6月底                  | 1,144,456 | 1,100,115 | 36,454 | 7,887 | 39,848                  | 1,796,668 | 79,752 | 408.83            | 641.82 | 2,989                           |
| 7月底                  | 1,146,180 | 1,101,493 | 36,778 | 7,909 | 40,898                  | 1,798,544 | 80,849 | 409.21            | 642.11 | 3,315                           |
| 8月底                  | 1,148,185 | 1,103,421 | 36,839 | 7,925 | 41,980                  | 1,801,515 | 82,092 | 409.67            | 642.78 | -                               |
| 當 期 較 上 期<br>增 減     | 0.17      | 0.18      | 0.17   | 0.20  | 2.65                    | 0.17      | 1.54   | 0.11              | 0.10   | -100.00                         |
| 當 期 較 上 年<br>同 期 增 減 | 1.65      | 1.60      | 3.40   | 0.99  | 37.77                   | 1.68      | 21.55  | 2.22              | 2.24   | -100.00                         |

資料來源：交通部統計處統計查詢網、臺中市政府交通局

附 註：①包括「電能」、「汽油、電能」、「柴油、電能」、「電能、汽油」、「電能、柴油」、「電能(增程)」、「汽油(油電)」、「柴油(油電)」。

②係指當期數值。

## 20.大眾運輸

| 年月別                  | 公車客運                    |                           |                        |                        |               |                  |            |       |
|----------------------|-------------------------|---------------------------|------------------------|------------------------|---------------|------------------|------------|-------|
|                      | 路線數 <sup>①</sup><br>(條) | 營業里程 <sup>①</sup><br>(公里) | 平均每日實際<br>營業車輛數<br>(輛) | 每車每日平均<br>行駛公里<br>(公里) | 總載客人次<br>(人次) | 平均每日載客人次<br>(人次) | 每車載客人數(人次) |       |
|                      |                         |                           |                        |                        |               |                  | 每日平均       | 每次平均  |
| 102年                 | 206                     | 4,017                     | 1,010.60               | 149.72                 | 103,197,308   | 282,732.35       | 279.77     | 37.51 |
| 103年                 | 218                     | 4,457                     | 1,137.99               | 154.73                 | 123,242,067   | 337,649.50       | 296.71     | 39.63 |
| 104年                 | 235                     | 5,011                     | 1,192.02               | 156.74                 | 132,488,088   | 362,981.06       | 304.51     | 40.91 |
| 105年                 | 210                     | 5,848                     | 1,217.80               | 155.26                 | 135,708,084   | 370,787.11       | 304.47     | 42.46 |
| 106年                 | 219                     | 6,442                     | 1,246.96               | 154.54                 | 135,095,334   | 370,124.20       | 296.82     | 42.18 |
| 107年                 | 224                     | 7,150                     | 1,307.83               | 153.84                 | 136,322,825   | 373,487.19       | 285.58     | 40.87 |
| 108年                 | 234                     | 7,287                     | 1,355.30               | 152.37                 | 133,781,697   | 365,523.76       | 269.70     | 38.93 |
| 109年                 | 243                     | 7,834                     | 1,402.02               | 152.10                 | 111,753,212   | 305,336.64       | 217.78     | 31.65 |
| 110年                 | 255                     | 8,592                     | 1,389.48               | 138.51                 | 75,194,238    | 206,011.61       | 148.27     | 23.76 |
| 8月                   | 253                     | 8,371                     | 1,357.42               | 122.51                 | 3,497,998     | 112,838.65       | 83.13      | 15.22 |
| 9月                   | 253                     | 8,525                     | 1,406.40               | 135.93                 | 5,518,624     | 183,954.13       | 130.80     | 21.38 |
| 10月                  | 253                     | 8,497                     | 1,393.81               | 137.17                 | 7,126,074     | 229,873.35       | 164.92     | 26.41 |
| 11月                  | 253                     | 8,546                     | 1,390.53               | 141.39                 | 7,621,469     | 254,048.97       | 182.70     | 28.66 |
| 12月                  | 255                     | 8,592                     | 1,386.35               | 142.69                 | 8,243,527     | 265,920.23       | 191.81     | 29.80 |
| 111年                 |                         |                           |                        |                        |               |                  |            |       |
| 1月                   | 256                     | 8,592                     | 1,381.84               | 142.85                 | 6,871,066     | 221,647.29       | 160.40     | 24.91 |
| 2月                   | 256                     | 8,803                     | 1,367.96               | 139.80                 | 5,713,827     | 204,065.25       | 149.17     | 23.68 |
| 3月                   | 257                     | 8,856                     | 1,381.68               | 143.99                 | 8,035,129     | 259,197.71       | 187.60     | 28.99 |
| 4月                   | 257                     | 8,981                     | 1,379.60               | 142.64                 | 6,465,922     | 215,530.73       | 156.23     | 24.45 |
| 5月                   | 259                     | 8,791                     | 1,389.03               | 141.63                 | 4,771,128     | 153,907.35       | 110.80     | 17.48 |
| 6月                   | 255                     | 8,846                     | 1,390.57               | 137.84                 | 4,013,480     | 133,782.67       | 96.21      | 15.69 |
| 7月                   | 255                     | 8,899                     | 1,390.23               | 139.29                 | 5,258,479     | 169,628.35       | 122.01     | 19.94 |
| 8月                   | 255                     | 9,034                     | 1,395.29               | 140.14                 | 6,032,925     | 194,610.48       | 139.48     | 22.64 |
| 當 期 較 上 期<br>增 減     | -                       | 1.51                      | 0.36                   | 0.61                   | 14.73         | 14.73            | 14.32      | 13.54 |
| 當 期 較 上 年<br>同 期 增 減 | 0.79                    | 7.91                      | 2.79                   | 14.39                  | 72.47         | 72.47            | 67.79      | 48.75 |

資料來源：臺中市政府交通局

附 註：①係指期底數。

②自109年11月起含小黃公車數據。

## 20.大眾運輸(續)

| 年月份                  | iBike公共自行車               |             | 捷運           |            |             |            | 高鐵臺中站進出旅客(人次) |            |
|----------------------|--------------------------|-------------|--------------|------------|-------------|------------|---------------|------------|
|                      | 租借站數 <sup>①</sup><br>(站) | 租借車次<br>(次) | 客運人數<br>(人次) | 電子票證<br>人數 | 客運收入<br>(元) | 電子票證<br>收入 | 進站            | 出站         |
| 102年                 | -                        | -           | -            | -          | -           | -          | 8,817,710     | 8,727,074  |
| 103年                 | -                        | -           | -            | -          | -           | -          | 9,041,009     | 8,951,044  |
| 104年                 | -                        | -           | -            | -          | -           | -          | 9,483,663     | 9,396,024  |
| 105年                 | 180                      | 4,216,836   | -            | -          | -           | -          | 9,861,980     | 9,784,669  |
| 106年                 | 232                      | 7,153,400   | -            | -          | -           | -          | 10,542,063    | 10,429,504 |
| 107年                 | 319                      | 8,188,076   | -            | -          | -           | -          | 11,112,909    | 11,001,709 |
| 108年                 | 328                      | 9,027,093   | -            | -          | -           | -          | 11,604,259    | 11,492,823 |
| 109年                 | 374                      | 8,883,787   | -            | -          | -           | -          | 9,496,055     | 9,427,100  |
| 110年                 | 908                      | 9,996,713   | 4,184,285    | -          | 105,064,176 | -          | 7,299,665     | 7,238,159  |
| 8月                   | 698                      | 656,102     | 362,325      | -          | 9,015,846   | -          | 381,340       | 365,665    |
| 9月                   | 744                      | 901,990     | 490,065      | -          | 12,288,759  | -          | 498,304       | 492,274    |
| 10月                  | 804                      | 1,056,848   | 693,795      | -          | 17,394,771  | -          | 695,740       | 690,763    |
| 11月                  | 847                      | 1,092,699   | 753,032      | -          | 18,926,326  | -          | 784,188       | 775,357    |
| 12月                  | 908                      | 1,151,480   | 901,531      | -          | 22,522,755  | -          | 924,911       | 928,211    |
| 111年                 |                          |             |              |            |             |            |               |            |
| 1月                   | 943                      | 1,028,342   | 757,363      | 718,059    | 18,741,857  | 17,899,872 | 687,079       | 714,200    |
| 2月                   | 950                      | 855,086     | 782,294      | 738,184    | 19,342,030  | 18,372,807 | 683,942       | 639,317    |
| 3月                   | 1,004                    | 1,182,349   | 866,770      | 824,459    | 21,861,774  | 20,838,006 | 816,608       | 809,083    |
| 4月                   | 1,040                    | 1,182,864   | 682,815      | 649,347    | 15,707,991  | 14,980,939 | 649,749       | 650,337    |
| 5月                   | 1,082                    | 860,932     | 487,351      | 462,736    | 12,075,954  | 11,566,121 | 439,786       | 430,068    |
| 6月                   | 1,123                    | 903,211     | 493,612      | 466,444    | 12,284,809  | 11,736,075 | 505,252       | 499,915    |
| 7月                   | 1,144                    | 1,207,983   | 709,022      | 670,840    | 13,854,081  | 13,014,134 | 718,208       | 724,195    |
| 8月                   | 1,171                    | 1,265,961   | 808,773      | 766,481    | 15,782,771  | 14,827,923 | 822,490       | 809,491    |
| 當 期 較 上 期<br>增 減     | 2.36                     | 4.80        | 14.07        | 14.26      | 13.92       | 13.94      | 14.52         | 11.78      |
| 當 期 較 上 年<br>同 期 增 減 | 67.77                    | 92.95       | 123.22       | --         | 75.06       | --         | 115.68        | 121.38     |

資料來源：臺中市政府交通局、交通部統計處統計查詢網

附 註：①係指期底數。②110年8月起，因「iBike倍增計畫」租借站系統升級為2.0系統，1.0系統與2.0系統已共站，故共站租借站數僅計算2.0系統站數。

## 21.都市計畫區內停車位概況

| 年月底別                 | 大型車(格) |        |        | 小型車(格)  |         |        | 機車(格)   |        |         |
|----------------------|--------|--------|--------|---------|---------|--------|---------|--------|---------|
|                      | 合計     | 收費     | 不收費    | 合計      | 收費      | 不收費    | 合計      | 收費     | 不收費     |
| 102年底                | 152    | 152    | -      | 72,419  | 53,464  | 18,955 | 46,129  | 19,289 | 26,840  |
| 103年底                | 216    | 183    | 33     | 93,269  | 62,247  | 31,022 | 65,091  | 20,927 | 44,164  |
| 104年底                | 255    | 213    | 42     | 97,371  | 66,668  | 30,703 | 75,409  | 21,703 | 53,706  |
| 105年底                | 260    | 218    | 42     | 104,176 | 72,207  | 31,969 | 91,541  | 28,512 | 63,029  |
| 106年底                | 384    | 337    | 47     | 122,318 | 78,804  | 43,514 | 120,104 | 32,644 | 87,460  |
| 107年底                | 404    | 356    | 48     | 127,692 | 83,256  | 44,436 | 131,633 | 37,608 | 94,025  |
| 108年底                | 412    | 355    | 57     | 134,555 | 90,453  | 44,102 | 137,594 | 39,516 | 98,078  |
| 109年底                | 412    | 348    | 64     | 142,443 | 100,497 | 41,946 | 145,526 | 45,017 | 100,509 |
| 110年底                | 459    | 385    | 74     | 142,515 | 102,323 | 40,192 | 147,004 | 46,476 | 100,528 |
| 第2季底                 | 453    | 391    | 62     | 141,240 | 100,744 | 40,496 | 145,880 | 44,079 | 101,801 |
| 第3季底                 | 466    | 391    | 75     | 140,696 | 100,620 | 40,076 | 146,594 | 46,627 | 99,967  |
| 第4季底                 | 459    | 385    | 74     | 142,515 | 102,323 | 40,192 | 147,004 | 46,476 | 100,528 |
| 111年底                |        |        |        |         |         |        |         |        |         |
| 第1季底                 | 481    | 407    | 74     | 141,213 | 102,153 | 39,060 | 148,002 | 46,511 | 101,491 |
| 第2季底                 | 340    | 286    | 54     | 137,639 | 98,632  | 39,007 | 147,994 | 45,619 | 102,375 |
| 當 期 較 上 期<br>增 減     | -29.31 | -29.73 | -27.03 | -2.53   | -3.45   | -0.14  | -0.01   | -1.92  | 0.87    |
| 當 期 較 上 年<br>同 期 增 減 | -24.94 | -26.85 | -12.90 | -2.55   | -2.10   | -3.68  | 1.45    | 3.49   | 0.56    |

資料來源：臺中市政府交通局

## 22.臺 中 海(空)港 及 高 鐵

| 年月別               | 臺中港進出旅客(人次) |             | 臺中港貨櫃裝卸量 (TEU) | 自由貿易港區貿易量(千公噸) | 臺中機場進出旅客(人次) |           | 臺中機場貨物噸數(噸) | 國際航線(含港澳不含兩岸) | 國際航線(含港澳不含兩岸) |
|-------------------|-------------|-------------|----------------|----------------|--------------|-----------|-------------|---------------|---------------|
|                   | 國內旅客        | 國外旅客(含中國大陸) |                |                | 國內           | 國際        |             |               |               |
| 102年              | 172,551     | 162,916     | 1,467,605      | 8,410          | 1,807,499    | 798,718   | 2,004       | -             |               |
| 103年              | 164,102     | 154,839     | 1,513,759      | 6,234          | 2,186,971    | 978,831   | 2,143       | -             |               |
| 104年              | 134,441     | 126,274     | 1,447,390      | 6,960          | 2,343,260    | 1,057,366 | 2,942       | 686           |               |
| 105年              | 47,165      | 40,053      | 1,535,011      | 11,805         | 2,380,116    | 1,112,953 | 3,807       | 1,461         |               |
| 106年              | 62,566      | 56,133      | 1,660,663      | 7,808          | 2,394,648    | 1,216,581 | 3,567       | 1,339         |               |
| 107年              | 78,351      | 70,745      | 1,743,569      | 5,718          | 2,638,774    | 1,411,698 | 3,757       | 1,526         |               |
| 108年              | 99,444      | 87,359      | 1,793,671      | 4,946          | 2,821,978    | 1,494,390 | 3,728       | 1,311         |               |
| 109年              | 11,835      | 1,554       | 1,820,822      | 5,302          | 1,104,632    | 194,726   | 2,306       | 301           |               |
| 110年              | 7,460       | -           | 1,979,020      | 5,747          | 581,767      | 2,212     | 1,546       | 70            |               |
| 8月                | 398         | -           | 173,397        | 438            | 27,108       | 183       | 84          | -             |               |
| 9月                | 456         | -           | 155,769        | 595            | 41,027       | 69        | 119         | -             |               |
| 10月               | 325         | -           | 171,200        | 553            | 46,926       | 54        | 122         | -             |               |
| 11月               | 487         | -           | 159,777        | 713            | 57,125       | 108       | 141         | -             |               |
| 12月               | 590         | -           | 172,285        | 632            | 54,644       | 112       | 154         | -             |               |
| 111年              |             |             |                |                |              |           |             |               |               |
| 1月                | 417         | -           | 156,121        | 309            | 48,945       | 3         | 178         | -             |               |
| 2月                | 239         | -           | 135,142        | 350            | 50,732       | -         | 90          | -             |               |
| 3月                | 446         | -           | 170,221        | 278            | 53,712       | 11        | 120         | -             |               |
| 4月                | 387         | -           | 155,866        | 273            | 85,198       | 1         | 133         | -             |               |
| 5月                | 365         | -           | 161,066        | 211            | 71,900       | -         | 152         | -             |               |
| 6月                | 359         | -           | 154,819        | 302            | 86,949       | 2         | 147         | -             |               |
| 7月                | 397         | -           | 153,429        | 123            | 105,996      | 8         | 143         | -             |               |
| 8月                | 720         | -           | 148,296        | 313            | 108,661      | 75        | 173         | -             |               |
| 當 期 較 上 期 增 減     | 81.36       | --          | -3.35          | 154.47         | 2.51         | 837.50    | 20.98       | --            |               |
| 當 期 較 上 年 同 期 增 減 | 80.90       | --          | -14.48         | -28.54         | 300.84       | -59.02    | 105.95      | --            |               |

資料來源：交通部統計處統計查詢網

附 註：109、110年因受到新冠肺炎疫情影響，臺中港、臺中機場進出旅客人次大幅下降。

## 23.衛 生 管 理 與 傳 染 病

| 年月別               | 衛生管理                        |                  |                  |                             | 傳染病監視      |           |
|-------------------|-----------------------------|------------------|------------------|-----------------------------|------------|-----------|
|                   | 食品衛生查驗不合格率 <sup>①</sup> (%) | 食品製造廠商衛生檢查合格率(%) | 營業場所衛生稽查輔導改善率(%) | 每萬人藥商家數 <sup>②</sup> (家/萬人) | 登革熱確診病例(人) | 流感重症病例(人) |
| 102年              | 1.53                        | 89.14            | 27.92            | 27.17                       | 23         | 29        |
| 103年              | 1.49                        | 83.41            | 33.01            | 31.65                       | 47         | 59        |
| 104年              | 1.96                        | 84.67            | 36.74            | 31.88                       | 125        | 53        |
| 105年              | 3.36                        | 70.89            | 36.12            | 32.72                       | 54         | 191       |
| 106年              | 1.04                        | 70.91            | 37.42            | 33.53                       | 42         | 108       |
| 107年              | 0.32                        | 80.11            | 34.27            | 34.65                       | 152        | 78        |
| 108年              | 0.37                        | 74.71            | 28.68            | 35.59                       | 70         | 196       |
| 109年              | 0.32                        | 73.05            | 19.14            | 38.99                       | 5          | 34        |
| 110年              | 0.17                        | 76.62            | 2.47             | 40.08                       | 1          | -         |
| 8月                | -                           | 85.18            | 1.72             | 39.99                       | -          | -         |
| 9月                | 0.11                        | 78.32            | -                | 40.04                       | -          | -         |
| 10月               | 0.16                        | 78.07            | -                | 40.05                       | -          | -         |
| 11月               | 0.16                        | 78.95            | 5.68             | 40.07                       | -          | -         |
| 12月               | 0.18                        | 74.09            | 2.27             | 40.08                       | -          | -         |
| 111年              |                             |                  |                  |                             |            |           |
| 1月                | -                           | 73.21            | 3.16             | 40.03                       | -          | -         |
| 2月                | 0.04                        | 77.34            | 7.02             | 40.00                       | -          | -         |
| 3月                | -                           | 77.03            | 1.30             | 40.05                       | -          | -         |
| 4月                | 0.06                        | 79.07            | 2.38             | 40.10                       | -          | -         |
| 5月                | 0.18                        | 71.11            | 6.12             | 40.12                       | 1          | -         |
| 6月                | 0.08                        | 77.63            | -                | 40.10                       | 2          | -         |
| 7月                | 0.07                        | 55.21            | -                | 40.04                       | -          | -         |
| 8月                | 0.04                        | 68.94            | 0.78             | 39.97                       | 3          | -         |
| 當 期 較 上 期 增 減     | (-0.03)                     | (13.73)          | (0.78)           | -0.17                       | --         | --        |
| 當 期 較 上 年 同 期 增 減 | (0.04)                      | (-16.24)         | (-0.94)          | -0.05                       | --         | --        |

資料來源：臺中市政府衛生局、衛生福利部疾病管制署傳染病統計資料查詢系統

附 註：①食品衛生查驗不合格率之定義為查驗不符規定件數 / 查驗件數\*100。

②係指期末數。

## 24.公 害 陳 情

| 年月別                  | 公害陳情受理數<br>(件) | 按污染項目分(件) |        |        |        |          |        |
|----------------------|----------------|-----------|--------|--------|--------|----------|--------|
|                      |                | 空氣污染      | 異味     | 噪音     | 水污染    | 環境衛生及廢棄物 | 其他     |
| 102年                 | 30,739         | 1,890     | 9,307  | 10,897 | 1,359  | 7,034    | 250    |
| 103年                 | 34,239         | 1,545     | 11,392 | 11,667 | 1,526  | 7,894    | 225    |
| 104年                 | 39,950         | 1,884     | 14,257 | 12,555 | 1,735  | 9,133    | 386    |
| 105年                 | 41,278         | 1,673     | 13,871 | 13,707 | 1,423  | 10,289   | 315    |
| 106年                 | 46,930         | 1,998     | 15,365 | 13,748 | 1,447  | 14,132   | 240    |
| 107年                 | 48,282         | 2,072     | 15,345 | 14,162 | 1,381  | 15,039   | 283    |
| 108年                 | 50,475         | 2,164     | 16,125 | 13,019 | 1,515  | 17,358   | 294    |
| 109年                 | 53,449         | 1,999     | 15,365 | 14,623 | 1,436  | 19,821   | 205    |
| 110年                 | 56,745         | 1,999     | 15,048 | 16,417 | 1,554  | 20,992   | 735    |
| 8月                   | 4,121          | 112       | 1,299  | 1,087  | 120    | 1,403    | 100    |
| 9月                   | 4,539          | 147       | 1,323  | 1,065  | 138    | 1,763    | 103    |
| 10月                  | 5,008          | 210       | 1,401  | 1,447  | 111    | 1,741    | 98     |
| 11月                  | 5,171          | 182       | 1,393  | 1,772  | 100    | 1,700    | 24     |
| 12月                  | 4,642          | 157       | 1,277  | 1,776  | 100    | 1,322    | 10     |
| 111年                 |                |           |        |        |        |          |        |
| 1月                   | 4,190          | 102       | 949    | 1,680  | 125    | 1,324    | 10     |
| 2月                   | 2,857          | 52        | 603    | 1,156  | 58     | 984      | 4      |
| 3月                   | 4,439          | 133       | 1,127  | 1,672  | 95     | 1,406    | 6      |
| 4月                   | 4,178          | 140       | 1,104  | 1,512  | 135    | 1,278    | 9      |
| 5月                   | 3,078          | 67        | 736    | 1,085  | 123    | 1,056    | 11     |
| 6月                   | 3,265          | 84        | 870    | 1,015  | 125    | 1,166    | 5      |
| 7月                   | 3,624          | 114       | 1,105  | 1,020  | 104    | 1,267    | 14     |
| 8月                   | 3,419          | 107       | 985    | 1,087  | 96     | 1,135    | 9      |
| 當 期 較 上 期<br>增 減     | -5.66          | -6.14     | -10.86 | 6.57   | -7.69  | -10.42   | -35.71 |
| 當 期 較 上 年<br>同 期 增 減 | -17.03         | -4.46     | -24.17 | -      | -20.00 | -19.10   | -91.00 |

資料來源：行政院環境保護署環境統計查詢網

## 25.垃 圾 清 理 及 用 電

| 年月別                  | 垃圾清運量         |              |                | 資源回收量         |              |                | 住宅類用戶用電量(度)   |          |
|----------------------|---------------|--------------|----------------|---------------|--------------|----------------|---------------|----------|
|                      | 全年(月)<br>(公噸) | 平均每日<br>(公噸) | 平均每人每日<br>(公斤) | 全年(月)<br>(公噸) | 平均每日<br>(公噸) | 平均每人每日<br>(公斤) | 總用電量          | 平均每戶用電量  |
| 102年                 | 376,904       | 1,032.61     | 0.383          | 368,240       | 1,008.88     | 0.375          | -             | -        |
| 103年                 | 383,224       | 1,049.93     | 0.387          | 377,447       | 1,034.10     | 0.381          | -             | -        |
| 104年                 | 389,752       | 1,067.81     | 0.391          | 380,776       | 1,043.22     | 0.382          | -             | -        |
| 105年                 | 363,332       | 992.71       | 0.360          | 406,782       | 1,111.43     | 0.403          | 5,770,525,910 | 7,913.41 |
| 106年                 | 357,187       | 978.59       | 0.352          | 460,695       | 1,262.18     | 0.454          | 5,806,814,422 | 7,825.26 |
| 107年                 | 430,196       | 1,178.62     | 0.422          | 538,695       | 1,475.88     | 0.528          | 5,875,928,555 | 7,765.15 |
| 108年                 | 367,238       | 1,006.13     | 0.358          | 534,413       | 1,464.15     | 0.521          | 5,838,019,128 | 7,586.35 |
| 109年                 | 348,760       | 952.90       | 0.338          | 578,525       | 1,580.67     | 0.561          | 6,265,857,691 | 8,012.01 |
| 110年                 | 351,715       | 963.60       | 0.342          | 727,411       | 1,992.91     | 0.707          | 6,508,364,863 | 8,174.58 |
| 8月                   | 29,815        | 961.78       | 0.341          | 61,047        | 1,969.24     | 0.699          | 639,336,766   | 795.96   |
| 9月                   | 29,225        | 974.18       | 0.346          | 60,565        | 2,018.84     | 0.717          | 668,925,051   | 843.80   |
| 10月                  | 28,404        | 916.26       | 0.325          | 60,322        | 1,945.88     | 0.691          | 682,151,364   | 846.36   |
| 11月                  | 27,811        | 927.03       | 0.329          | 61,165        | 2,038.83     | 0.724          | 627,911,150   | 790.30   |
| 12月                  | 28,407        | 916.36       | 0.326          | 60,266        | 1,944.08     | 0.691          | 494,941,537   | 612.72   |
| 111年                 |               |              |                |               |              |                |               |          |
| 1月                   | 41,785        | 1,347.92     | 0.479          | 64,278        | 2,073.49     | 0.737          | 438,440,377   | 549.67   |
| 2月                   | 40,852        | 1,459.02     | 0.519          | 63,398        | 2,264.21     | 0.805          | 468,001,571   | 577.33   |
| 3月                   | 40,717        | 1,313.45     | 0.468          | 63,866        | 2,060.20     | 0.734          | 493,364,196   | 617.70   |
| 4月                   | 43,551        | 1,451.69     | 0.518          | 71,566        | 2,385.52     | 0.851          | 431,839,029   | 530.61   |
| 5月                   | 40,027        | 1,291.21     | 0.461          | 76,809        | 2,477.71     | 0.885          | 408,168,040   | 509.78   |
| 6月                   | 41,908        | 1,396.92     | 0.499          | 78,905        | 2,630.16     | 0.940          | 479,169,616   | 586.64   |
| 7月                   | 39,622        | 1,278.13     | 0.456          | 84,217        | 2,716.68     | 0.970          | 582,626,690   | 725.74   |
| 8月                   | 41,507        | 1,338.94     | 0.478          | 82,517        | 2,661.83     | 0.950          | 663,063,369   | 809.21   |
| 當 期 較 上 期<br>增 減     | 4.76          | 4.76         | 4.82           | -2.02         | -2.02        | -2.06          | 13.81         | 11.50    |
| 當 期 較 上 年<br>同 期 增 減 | 39.21         | 39.21        | 40.18          | 35.17         | 35.17        | 35.91          | 3.71          | 1.66     |

資料來源：臺中市政府環境保護局、臺灣電力公司

附 註：①垃圾清運量不含巨大垃圾、事業員工生活垃圾及非例行性排出垃圾。

②資源回收量含巨大垃圾回收再利用量。



## 26. 空氣污染測定與稽查

| 年月別       | AQI大於100之日數比率(%) | 落塵量(噸/平方公里/月) | 空氣中總懸浮微粒(微克/立方公尺) | 二氧化硫(ppb) | 空氣細懸浮微粒濃度PM <sub>2.5</sub> <sup>②</sup> (微克/立方公尺) |        |        |        |        |        | 空氣污染源稽查 |         |
|-----------|------------------|---------------|-------------------|-----------|---|--------|--------|--------|--------|--------|---------|---------|
|           |                  |               |                   |           | 平均  | 大里     | 西屯     | 沙鹿     | 忠明     | 豐原     | 稽查次數(次) | 罰鍰次數(次) |
|           |                  |               |                   |           |   |        |        |        |        |        |         |         |
| 102年      | -                | 4.24          | 78.5              | 3.16      | -   | -      | -      | -      | -      | -      | 104,574 | 3,689   |
| 103年      | -                | 4.28          | 57.9              | 3.12      | -   | -      | -      | -      | -      | -      | 121,932 | 6,603   |
| 104年      | -                | 3.85          | 51.3              | 2.90      | 24.1  | 28.1   | 24.5   | 20.8   | 25.2   | 22.0   | 111,965 | 4,829   |
| 105年      | -                | 1.90          | 38.3              | 2.63      | 22.8  | 22.6   | 24.5   | 21.4   | 22.4   | 23.1   | 117,499 | 4,236   |
| 106年      | 17.00            | 1.88          | 43.9              | 2.62      | 20.2  | 20.8   | 20.9   | 19.3   | 21.8   | 18.3   | 49,378  | 1,285   |
| 107年      | 15.95            | 2.14          | 42.8              | 2.47      | 18.8  | 15.8   | 20.8   | 19.1   | 20.3   | 18.1   | 112,997 | 5,254   |
| 108年      | 11.84            | 2.74          | 44.9              | 2.16      | 17.7  | 16.8   | 18.8   | 15.4   | 19.5   | 18.3   | 26,496  | 1,947   |
| 109年      | 8.58             | 2.45          | 41.2              | 2.06      | 15.4  | 16.9   | 15.8   | 13.6   | 15.9   | 14.5   | 43,488  | 3,974   |
| 110年      | 9.17             | 3.08          | 48.7              | 1.90      | 16.9  | 17.9   | 18.3   | 14.4   | 17.0   | 16.7   | 34,936  | 1,872   |
| 7月        | 1.94             | 3.85          | 39.2              | 1.70      | 9.4   | 10     | 10     | 7      | 10     | 10     | 3,513   | 21      |
| 8月        | 0.65             | 1.98          | 30.8              | 1.50      | 9.4   | 6      | 9      | 11     | 10     | 11     | 2,936   | 307     |
| 9月        | 8.67             | 1.98          | 55.1              | 1.93      | 15.6  | 17     | 16     | 14     | 15     | 16     | 2,760   | 66      |
| 10月       | 31.61            | 2.83          | 51.0              | 1.93      | 17.0  | 19     | 17     | 15     | 17     | 17     | 2,537   | 70      |
| 11月       | 5.33             | 2.38          | 57.6              | 1.83      | 16.2  | 18     | 17     | 15     | 17     | 14     | 1,921   | 81      |
| 12月       | 0.65             | 4.12          | 53.2              | 1.53      | 15.6  | 18     | 16     | 15     | 16     | 13     | 1,340   | 48      |
| 111年      |                  |               |                   |           |   |        |        |        |        |        |         |         |
| 1月        | -                | 5.21          | 60.2              | 1.43      | 16.2  | 19     | 16     | 15     | 17     | 14     | 500     | 60      |
| 2月        | -                | 2.92          | 47.8              | 1.33      | 12.4  | 14     | 13     | 12     | 12     | 11     | 337     | 40      |
| 3月        | 18.71            | 2.66          | 67.0              | 1.60      | 23.0  | 26     | 25     | 23     | 20     | 21     | 622     | 50      |
| 4月        | 3.33             | 3.62          | 62.2              | 1.43      | 15.6  | 17     | 17     | 16     | 14     | 14     | 686     | 29      |
| 5月        | 0.65             | 2.16          | 35.5              | 1.16      | 10.4  | 12     | 12     | 10     | 9      | 9      | 431     | 38      |
| 6月        | -                | 3.10          | 29.6              | 1.03      | 6.2   | 7      | 7      | 4      | 6      | 7      | 535     | 22      |
| 7月        | -                | 2.37          | 32.2              | 1.36      | 7.6   | 7      | 7      | 6      | 9      | 9      | 4,726   | 167     |
| 當期較上期增減   | ( - )            | -23.55        | 8.78              | 32.04     | 22.58   | -      | -      | 50.00  | 50.00  | 28.57  | 783.36  | 659.09  |
| 當期較上年同期增減 | (-1.94)          | -38.44        | -17.86            | -20.00    | -19.15  | -30.00 | -30.00 | -14.29 | -10.00 | -10.00 | 34.53   | 695.24  |

資料來源：行政院環境保護署環境統計查詢網、臺中市政府環境保護局

附註：①行政院環境保護署資料公布時間落後兩個月。

②自動監測數據，為經過線性迴歸式(關係式)校正後的測值。

③110年6月起，空氣中總懸浮微粒濃度公布資料僅至小數點後一位；空氣細懸浮微粒濃度各測站月資料僅至整數位，月及年平均則計算至小數點後一位。

## 27. 中低生活補助與老人照顧

| 年月別       | 身心障礙者生活補助 |           | 中低收入戶老人生活津貼         |           | 老人照顧機構進住人數 <sup>①</sup> | 列冊需關懷獨居老人人數 <sup>②</sup> |
|-----------|-----------|-----------|---------------------|-----------|-------------------------|--------------------------|
|           | 人次(人次)    | 金額(千元)    | 人數 <sup>①</sup> (人) | 金額(千元)    |                         |                          |
| 102年      | 467,654   | 2,275,587 | 11,312              | 859,176   | 2,910                   | 2,419                    |
| 103年      | 471,582   | 2,289,268 | 12,018              | 921,088   | 3,082                   | 2,571                    |
| 104年      | 472,821   | 2,313,054 | 12,382              | 955,725   | 3,056                   | 2,683                    |
| 105年      | 479,254   | 2,436,856 | 13,205              | 1,071,029 | 3,110                   | 2,807                    |
| 106年      | 481,571   | 2,450,426 | 14,894              | 1,187,358 | 3,150                   | 2,836                    |
| 107年      | 475,454   | 2,443,496 | 16,467              | 1,322,868 | 3,246                   | 2,825                    |
| 108年      | 480,215   | 2,480,383 | 18,065              | 1,451,390 | 3,282                   | 3,074                    |
| 109年      | 488,291   | 2,631,071 | 20,330              | 1,687,711 | 3,328                   | 3,052                    |
| 110年      | 489,674   | 2,646,824 | 22,254              | 1,844,843 | 3,358                   | 3,304                    |
| 8月        | 41,173    | 221,720   | 21,367              | 154,532   | 3,312                   | -                        |
| 9月        | 41,364    | 222,215   | 21,610              | 156,570   | 3,325                   | 3,245                    |
| 10月       | 41,474    | 222,020   | 21,839              | 158,285   | 3,338                   | -                        |
| 11月       | 41,467    | 221,974   | 21,981              | 158,175   | 3,331                   | -                        |
| 12月       | 41,805    | 226,980   | 22,254              | 161,483   | 3,358                   | 3,304                    |
| 111年      |           |           |                     |           |                         |                          |
| 1月        | 39,202    | 212,710   | 21,789              | 160,192   | 3,303                   | -                        |
| 2月        | 39,768    | 217,906   | 22,044              | 162,833   | 3,285                   | -                        |
| 3月        | 40,070    | 220,313   | 22,367              | 166,014   | 3,313                   | 3,310                    |
| 4月        | 40,009    | 217,166   | 22,472              | 163,646   | 3,312                   | -                        |
| 5月        | 40,222    | 219,424   | 22,668              | 165,933   | 3,290                   | -                        |
| 6月        | 40,260    | 218,754   | 22,798              | 166,271   | 3,185                   | 3,370                    |
| 7月        | 40,281    | 219,312   | 22,900              | 166,327   | 3,183                   | -                        |
| 8月        | 40,322    | 219,103   | 22,978              | 166,421   | 3,205                   | -                        |
| 當期較上期增減   | 0.10      | -0.10     | 0.34                | 0.06      | 0.69                    | --                       |
| 當期較上年同期增減 | -2.07     | -1.18     | 7.54                | 7.69      | -3.23                   | --                       |

資料來源：臺中市政府社會局

附註：①係指期末數。②列冊需關懷獨居老人人數係按季統計，各季資料呈現在3、6、9、12月。

## 28.低收入戶與身心障礙補助

| 年季別       | 低收入戶                   |                        |                                 |                  | 身心障礙人數 <sup>①</sup><br>(人) | 身心障礙者補助器具補助 |        |
|-----------|------------------------|------------------------|---------------------------------|------------------|----------------------------|-------------|--------|
|           | 戶數 <sup>①</sup><br>(戶) | 人數 <sup>①</sup><br>(人) | 每萬人低收入人數 <sup>①</sup><br>(人/萬人) | 家庭生活扶助金額<br>(千元) |                            | 人次(人次)      | 金額(千元) |
| 102年      | 14,783                 | 38,708                 | 143.00                          | 660,402          | 114,696                    | 6,866       | 70,271 |
| 103年      | 15,673                 | 40,408                 | 148.57                          | 709,961          | 116,827                    | 5,656       | 61,433 |
| 104年      | 16,086                 | 40,247                 | 146.65                          | 711,996          | 119,581                    | 6,218       | 68,351 |
| 105年      | 18,169                 | 44,651                 | 161.36                          | 930,398          | 121,606                    | 7,823       | 76,589 |
| 106年      | 18,249                 | 43,645                 | 156.60                          | 785,230          | 122,422                    | 8,883       | 88,290 |
| 107年      | 19,035                 | 44,603                 | 159.08                          | 805,907          | 124,114                    | 8,752       | 86,508 |
| 108年      | 19,332                 | 44,049                 | 156.47                          | 812,195          | 125,999                    | 7,275       | 71,076 |
| 109年      | 20,134                 | 45,090                 | 159.85                          | 919,875          | 128,167                    | 7,224       | 66,849 |
| 110年      | 20,168                 | 44,205                 | 157.12                          | 878,632          | 129,869                    | 7,098       | 61,906 |
| 第2季       | 19,731                 | 43,571                 | 154.51                          | 219,962          | 128,764                    | 1,686       | 15,227 |
| 第3季       | 19,866                 | 43,658                 | 155.01                          | 222,048          | 129,177                    | 1,588       | 13,417 |
| 第4季       | 20,168                 | 44,205                 | 157.12                          | 220,963          | 129,869                    | 1,890       | 15,763 |
| 111年      |                        |                        |                                 |                  |                            |             |        |
| 第1季       | 19,962                 | 43,621                 | 155.43                          | 224,065          | 129,535                    | 1,960       | 15,815 |
| 第2季       | 20,093                 | 43,870                 | 156.72                          | 227,925          | 129,744                    | 1,725       | 14,811 |
| 當期較上期增減   | 0.66                   | 0.57                   | 0.83                            | 1.72             | 0.16                       | -12.0       | -6.3   |
| 當期較上年同期增減 | 1.83                   | 0.69                   | 1.43                            | 3.62             | 0.76                       | 2.3         | -2.7   |

資料來源：臺中市政府社會局

附註：①係指期底數。②111年1月1日起最低生活費每月每人為15,472元。

## 29.社會救助

| 年季別       | 一般民眾急難救助 |        | 醫療補助   |        | 看護補助   |        | 遭受天然災害<br>救助金額<br>(千元) | 列冊遊民人數 <sup>①</sup> |
|-----------|----------|--------|--------|--------|--------|--------|------------------------|---------------------|
|           | 人次(人次)   | 金額(千元) | 人次(人次) | 金額(千元) | 人次(人次) | 金額(千元) |                        |                     |
| 102年      | 3,585    | 21,435 | 272    | 11,908 | 70     | 1,561  | 11,254                 | 652                 |
| 103年      | 3,507    | 20,752 | 382    | 15,793 | 92     | 1,708  | 5,338                  | 216                 |
| 104年      | 3,131    | 18,675 | 447    | 20,937 | 91     | 1,892  | 4,710                  | 201                 |
| 105年      | 2,955    | 16,309 | 667    | 33,586 | 96     | 1,705  | 11,939                 | 254                 |
| 106年      | 2,648    | 15,612 | 716    | 36,198 | 241    | 5,038  | 7,825                  | 213                 |
| 107年      | 2,355    | 14,437 | 920    | 47,819 | 444    | 8,161  | 4,015                  | 219                 |
| 108年      | 2,007    | 12,851 | 1,266  | 65,980 | 548    | 9,923  | 4,710                  | 407                 |
| 109年      | 1,999    | 12,496 | 807    | 38,331 | 502    | 9,410  | 5,146                  | 357                 |
| 110年      | 1,571    | 10,285 | 833    | 44,022 | 498    | 8,016  | 5,648                  | 347                 |
| 第2季       | 405      | 2,424  | 188    | 10,625 | 112    | 1,758  | 2,275                  | 566                 |
| 第3季       | 390      | 2,684  | 208    | 10,425 | 139    | 2,029  | 1,633                  | 381                 |
| 第4季       | 369      | 2,645  | 252    | 13,527 | 122    | 1,805  | 685                    | 347                 |
| 111年      |          |        |        |        |        |        |                        |                     |
| 第1季       | 328      | 2,204  | 185    | 9,009  | 130    | 3,057  | 1,493                  | 362                 |
| 第2季       | 290      | 1,882  | 247    | 13,101 | 44     | 958    | 1,798                  | 338                 |
| 當期較上期增減   | -11.59   | -14.61 | 33.51  | 45.42  | -66.15 | -68.66 | 20.43                  | -6.63               |
| 當期較上年同期增減 | -28.40   | -22.36 | 31.38  | 23.30  | -60.71 | -45.51 | -20.97                 | -40.28              |

資料來源：臺中市政府社會局

附註：①係指期底數。

### 30.勞動力與就業人口

| 年月別       | 十五歲以上<br>民間人口<br>(千人) | 勞動力(千人) |       |       | 勞動力參與率<br>(%) | 就業率<br>(%) | 失業率<br>(%) | 非勞動力<br>(千人) |
|-----------|-----------------------|---------|-------|-------|---------------|------------|------------|--------------|
|           |                       | 合計      | 就業者   | 失業者   |               |            |            |              |
| 102年      | 2,238                 | 1,331   | 1,276 | 54    | 59.5          | 96.0       | 4.1        | 907          |
| 103年      | 2,261                 | 1,338   | 1,285 | 53    | 59.2          | 96.1       | 3.9        | 923          |
| 104年      | 2,290                 | 1,352   | 1,301 | 51    | 59.0          | 96.2       | 3.8        | 938          |
| 105年      | 2,318                 | 1,359   | 1,307 | 52    | 58.6          | 96.2       | 3.8        | 959          |
| 106年      | 2,340                 | 1,359   | 1,309 | 50    | 58.1          | 96.3       | 3.7        | 981          |
| 107年      | 2,360                 | 1,375   | 1,325 | 51    | 58.3          | 96.3       | 3.7        | 985          |
| 108年      | 2,381                 | 1,384   | 1,333 | 52    | 58.1          | 96.3       | 3.7        | 996          |
| 109年      | 2,397                 | 1,410   | 1,356 | 54    | 58.8          | 96.1       | 3.9        | 987          |
| 110年      | 2,406                 | 1,446   | 1,389 | 57    | 60.1          | 96.1       | 3.9        | 960          |
| 上半年       | 2,405                 | 1,440   | 1,384 | 56    | 59.9          | 96.1       | 3.9        | 965          |
| 下半年       | 2,407                 | 1,453   | 1,395 | 58    | 60.4          | 96.0       | 4.0        | 954          |
| 111年      |                       |         |       |       |               |            |            |              |
| 上半年       | 2,399                 | 1,474   | 1,421 | 54    | 61.5          | 96.4       | 3.6        | 924          |
| 當期較上期增減   | -0.33                 | 1.45    | 1.86  | -6.90 | (1.1)         | (0.4)      | (-0.4)     | -3.14        |
| 當期較上年同期增減 | -0.25                 | 2.36    | 2.67  | -3.57 | (1.6)         | (0.3)      | (-0.3)     | -4.25        |

資料來源：行政院主計總處

### 31.就業人口結構

| 半年別       | 總計<br>(千人) | 依行業別分      |            |            |            |            |            | 依從業身份別分    |            |            |            |            |            |
|-----------|------------|------------|------------|------------|------------|------------|------------|------------|------------|------------|------------|------------|------------|
|           |            | 農業         |            | 工業         |            | 服務業        |            | 雇主及自僱作業者   |            | 受僱者        |            | 無酬家屬工作者    |            |
|           |            | 人數<br>(千人) | 百分比<br>(%) | 人數<br>(千人) | 百分比<br>(%) | 人數<br>(千人) | 百分比<br>(%) | 人數<br>(千人) | 百分比<br>(%) | 人數<br>(千人) | 百分比<br>(%) | 人數<br>(千人) | 百分比<br>(%) |
| 102年      | 1,276      | 39         | 3.07       | 512        | 40.10      | 725        | 56.82      | 221        | 17.32      | 966        | 75.70      | 89         | 6.98       |
| 103年      | 1,285      | 40         | 3.10       | 520        | 40.44      | 726        | 56.46      | 211        | 16.44      | 988        | 76.87      | 86         | 6.69       |
| 104年      | 1,301      | 42         | 3.23       | 513        | 39.43      | 746        | 57.34      | 210        | 16.17      | 1,006      | 77.33      | 85         | 6.50       |
| 105年      | 1,307      | 44         | 3.36       | 507        | 38.76      | 757        | 57.88      | 216        | 16.55      | 1,004      | 76.83      | 87         | 6.62       |
| 106年      | 1,309      | 38         | 2.94       | 509        | 38.91      | 761        | 58.15      | 209        | 15.98      | 1,018      | 77.74      | 82         | 6.28       |
| 107年      | 1,325      | 43         | 3.24       | 523        | 39.48      | 759        | 57.28      | 206        | 15.54      | 1,027      | 77.50      | 92         | 6.96       |
| 108年      | 1,333      | 41         | 3.11       | 543        | 40.77      | 748        | 56.12      | 204        | 15.33      | 1,039      | 77.93      | 90         | 6.74       |
| 109年      | 1,356      | 35         | 2.55       | 551        | 40.63      | 770        | 56.82      | 214        | 15.70      | 1,059      | 78.16      | 83         | 6.14       |
| 110年      | 1,389      | 41         | 2.97       | 525        | 37.77      | 823        | 59.26      | 223        | 16.06      | 1,079      | 77.65      | 87         | 6.29       |
| 上半年       | 1,384      | 46         | 3.32       | 520        | 37.57      | 818        | 59.10      | 230        | 16.62      | 1,063      | 76.81      | 91         | 6.58       |
| 下半年       | 1,395      | 37         | 2.65       | 529        | 37.92      | 829        | 59.43      | 217        | 15.56      | 1,094      | 78.42      | 84         | 6.02       |
| 111年      |            |            |            |            |            |            |            |            |            |            |            |            |            |
| 上半年       | 1,421      | 43         | 3.03       | 542        | 38.14      | 836        | 58.83      | 223        | 15.69      | 1,111      | 78.18      | 87         | 6.12       |
| 當期較上期增減   | 1.86       | 16.22      | (0.38)     | 2.46       | (0.22)     | 0.84       | (-0.60)    | 2.76       | (0.13)     | 1.55       | (-0.24)    | 3.57       | (0.10)     |
| 當期較上年同期增減 | 2.67       | -6.52      | (-0.29)    | 4.23       | (0.57)     | 2.20       | (-0.27)    | -3.04      | (-0.93)    | 4.52       | (1.37)     | -4.40      | (-0.46)    |

資料來源：行政院主計總處、臺中市政府主計處

## 32.移 工、勞 資 爭 議 與 職 災

| 年月別               | 外籍工作者 <sup>①</sup><br>(人) | 勞資爭議 <sup>②</sup> |        |             |          | 勞資爭議 <sup>②</sup> |              | 勞工重大職業災害    |             |             |
|-------------------|---------------------------|-------------------|--------|-------------|----------|-------------------|--------------|-------------|-------------|-------------|
|                   |                           | 產業勞工<br>(人)       | 製造業(人) | 社福勞工<br>(人) | 家庭看護工(人) | 受理件數<br>(件)       | 已解決件數<br>(件) | 爭議人數<br>(人) | 發生件數<br>(件) | 死亡人數<br>(人) |
| 102年              | 67,274                    | 44,423            | 44,047 | 22,851      | 21,364   | 2,872             | 2,923        | 3,675       | 35          | 35          |
| 103年              | 76,205                    | 52,463            | 52,141 | 23,742      | 22,107   | 2,661             | 2,640        | 3,777       | 31          | 31          |
| 104年              | 82,537                    | 58,449            | 57,968 | 24,088      | 22,380   | 2,997             | 2,985        | 3,846       | 33          | 34          |
| 105年              | 88,993                    | 63,522            | 62,895 | 25,471      | 23,714   | 3,389             | 3,408        | 4,385       | 17          | 15          |
| 106年              | 98,622                    | 71,900            | 71,320 | 26,722      | 24,920   | 3,565             | 3,551        | 5,058       | 11          | 11          |
| 107年              | 105,775                   | 78,423            | 77,779 | 27,352      | 25,504   | 3,728             | 3,709        | 5,352       | 35          | 35          |
| 108年              | 106,026                   | 78,474            | 77,727 | 27,552      | 25,682   | 3,633             | 3,642        | 5,007       | 42          | 41          |
| 109年              | 104,483                   | 78,113            | 77,125 | 26,370      | 24,483   | 3,738             | 3,766        | 4,942       | 48          | 47          |
| 110年              | 100,552                   | 76,703            | 75,695 | 23,849      | 22,075   | 3,256             | 3,265        | 3,969       | 42          | 41          |
| 8月                | 103,991                   | 79,108            | 78,026 | 24,883      | 23,067   | 296               | 82           | 336         | 4           | 3           |
| 9月                | 103,328                   | 78,680            | 77,604 | 24,648      | 22,838   | 281               | 99           | 315         | 9           | 9           |
| 10月               | 102,076                   | 77,854            | 76,792 | 24,222      | 22,427   | 260               | 135          | 352         | 1           | 1           |
| 11月               | 101,404                   | 77,371            | 76,342 | 24,033      | 22,250   | 269               | 141          | 335         | 4           | 4           |
| 12月               | 100,552                   | 76,703            | 75,695 | 23,849      | 22,075   | 249               | 131          | 306         | 3           | 3           |
| 111年              |                           |                   |        |             |          |                   |              |             |             |             |
| 1月                | 99,737                    | 76,055            | 75,064 | 23,682      | 21,914   | 280               | 134          | 328         | 5           | 5           |
| 2月                | 99,301                    | 75,817            | 74,795 | 23,484      | 21,720   | 203               | 80           | 234         | 1           | 1           |
| 3月                | 98,907                    | 75,661            | 74,625 | 23,246      | 21,488   | 296               | 166          | 348         | 1           | 1           |
| 4月                | 99,991                    | 76,850            | 75,751 | 23,141      | 21,383   | 245               | 235          | 285         | 4           | 4           |
| 5月                | 101,553                   | 78,513            | 77,341 | 23,040      | 21,248   | 240               | 111          | 455         | 3           | 3           |
| 6月                | 103,381                   | 80,429            | 79,156 | 22,952      | 21,150   | 279               | 120          | 309         | 3           | 3           |
| 7月                | 104,614                   | 81,842            | 80,473 | 22,772      | 20,962   | 253               | 97           | 432         | ⑦ 7         | 6           |
| 8月                | 105,806                   | 83,149            | 81,695 | 22,657      | 20,829   | 321               | 165          | 408         | 3           | 3           |
| 當 期 較 上 期 增 減     | 1.14                      | 1.60              | 1.52   | -0.51       | -0.63    | 26.88             | 70.10        | -5.56       | -57.14      | -50.00      |
| 當 期 較 上 年 同 期 增 減 | 1.75                      | 5.11              | 4.70   | -8.95       | -9.70    | 8.45              | 101.22       | 21.43       | -25.00      | -           |

資料來源：臺中市政府勞工局、勞動部統計處勞働統計查詢網

附註：①係指期底數。

②本表勞資爭議之數據除本府案件外，尚包含仲介團體之案件。

## 33.就 業 輔 導

| 年月別               | 有效人數   |        |        |        | 有效求職推介<br>就業人數<br>(人) | 推介求職<br>就業率<br>(%) | 有效求才<br>備用人數<br>(人) | 推介求才<br>利用率<br>(%) |
|-------------------|--------|--------|--------|--------|-----------------------|--------------------|---------------------|--------------------|
|                   | 求職(人)  | 求才(人)  | 新登記人數  |        |                       |                    |                     |                    |
|                   |        |        | 求職(人)  | 求才(人)  |                       |                    |                     |                    |
| 102年              | -      | -      | 15,704 | 28,453 | 9,099                 | 57.94              | 6,083               | 21.38              |
| 103年              | -      | -      | 16,084 | 34,860 | 8,522                 | 52.98              | 6,438               | 18.47              |
| 104年              | -      | -      | 18,713 | 36,037 | 11,299                | 60.38              | 8,323               | 23.10              |
| 105年              | -      | -      | 30,500 | 47,078 | 21,740                | 71.28              | 23,281              | 49.45              |
| 106年              | -      | -      | 28,688 | 46,391 | 20,371                | 71.01              | 32,490              | 70.04              |
| 107年              | -      | -      | 29,072 | 54,066 | 21,429                | 73.71              | 40,578              | 75.05              |
| 108年              | -      | -      | 41,316 | 60,638 | 29,028                | 70.26              | 45,560              | 75.13              |
| 109年              | -      | -      | 44,149 | 63,068 | 34,215                | 77.50              | 50,362              | 79.85              |
| 110年              | -      | -      | 48,328 | 80,652 | 37,130                | 76.83              | 63,726              | 79.01              |
| 8月                | 12,937 | 12,766 | 3,774  | 7,981  | 3,461                 | 91.71              | 4,552               | 57.04              |
| 9月                | 11,619 | 12,859 | 3,974  | 6,339  | 3,333                 | 83.87              | 5,692               | 89.79              |
| 10月               | 10,626 | 11,027 | 3,608  | 6,143  | 2,509                 | 69.54              | 5,372               | 87.45              |
| 11月               | 10,666 | 11,873 | 3,718  | 7,089  | 3,005                 | 80.82              | 5,658               | 79.81              |
| 12月               | 10,019 | 10,370 | 3,367  | 4,838  | 2,653                 | 78.79              | 5,499               | 113.66             |
| 111年              |        |        |        |        |                       |                    |                     |                    |
| 1月                | 9,821  | 9,662  | 3,435  | 5,965  | 3,028                 | 88.15              | 4,077               | 68.35              |
| 2月                | 9,156  | 11,349 | 3,297  | 6,285  | 2,104                 | 63.82              | 4,221               | 67.16              |
| 3月                | 10,532 | 16,862 | 4,166  | 11,773 | 3,279                 | 78.71              | 9,780               | 83.07              |
| 4月                | 10,597 | 13,037 | 4,007  | 7,278  | 2,898                 | 72.32              | 6,268               | 86.12              |
| 5月                | 11,400 | 11,264 | 4,538  | 6,295  | 3,223                 | 71.02              | 5,087               | 80.81              |
| 6月                | 11,844 | 12,414 | 4,404  | 7,504  | 3,647                 | 82.81              | 6,046               | 80.57              |
| 7月                | 12,000 | 11,973 | 4,462  | 6,757  | 3,657                 | 81.96              | 6,075               | 89.91              |
| 8月                | 11,950 | 10,822 | 4,337  | 5,698  | 3,641                 | 83.95              | 5,235               | 91.87              |
| 當 期 較 上 期 增 減     | -0.42  | -9.61  | -2.80  | -15.67 | -0.44                 | (1.99)             | -13.83              | (1.96)             |
| 當 期 較 上 年 同 期 增 減 | -7.63  | -15.23 | 14.92  | -28.61 | 5.20                  | (-7.76)            | 15.00               | (34.83)            |

資料來源：臺中市政府勞工局(自105年起新增豐原就業服務站)

附註：①有效人數指本月新登記者外，尚包括上月已辦理登記而尚未介紹就業之求職者或尚未填補之求才空缺，其延至本月仍需予以介紹者。

②推介求職就業人數指於就業服務機構登記求職者，經介紹成功而就業之人數。

③推介求才備用人數指雇主於就業服務機構登記求才者，經介紹成功而備用之人數。

④推介求職就業率=(有效求職推介就業人數/新登記求職人數)\*100。

⑤推介求才利用率=(有效求才備用人數/新登記求才人數)\*100。

### 34.全 般 刑 案 發 生 情 形

| 年月別                  | 全般刑案       | 全般刑案           | 全般刑案       | 全般刑案       | 全般刑案        | 全般刑案             | 刑案被害人數<br>(人) | 刑案被害人口<br>率<br>(人/十萬人) |
|----------------------|------------|----------------|------------|------------|-------------|------------------|---------------|------------------------|
|                      | 發生數<br>(件) | 發生率<br>(件/十萬人) | 破獲數<br>(件) | 破獲率<br>(%) | 犯罪人數<br>(人) | 犯罪人口率<br>(人/十萬人) |               |                        |
| 102年                 | 28,252     | 1,048.98       | 22,707     | 80.37      | 22,289      | 827.58           | 20,821        | 773.07                 |
| 103年                 | 28,512     | 1,051.81       | 22,819     | 80.03      | 23,354      | 861.53           | 20,016        | 738.39                 |
| 104年                 | 27,888     | 1,020.74       | 24,282     | 87.07      | 25,232      | 923.53           | 18,200        | 666.14                 |
| 105年                 | 27,475     | 996.97         | 24,929     | 90.73      | 26,465      | 960.32           | 16,690        | 605.62                 |
| 106年                 | 26,741     | 962.89         | 24,591     | 91.96      | 26,793      | 964.76           | 15,922        | 573.32                 |
| 107年                 | 25,496     | 912.04         | 23,660     | 92.80      | 26,903      | 962.37           | 14,888        | 532.57                 |
| 108年                 | 24,670     | 878.07         | 23,634     | 95.80      | 27,571      | 981.32           | 15,201        | 541.04                 |
| 109年                 | 24,025     | 852.55         | 23,597     | 98.22      | 28,405      | 1,007.98         | 15,672        | 556.13                 |
| 110年                 | 22,963     | 815.12         | 22,789     | 99.24      | 28,285      | 1,004.03         | 17,318        | 614.74                 |
| 8月                   | 1,971      | 69.93          | 1,946      | 98.73      | 2,319       | 82.27            | 1,565         | 55.52                  |
| 9月                   | 2,111      | 74.93          | 2,072      | 98.15      | 2,474       | 87.82            | 1,570         | 55.73                  |
| 10月                  | 2,147      | 76.24          | 2,141      | 99.72      | 2,640       | 93.75            | 1,559         | 55.36                  |
| 11月                  | 2,184      | 77.59          | 2,203      | 100.87     | 2,809       | 99.79            | 1,573         | 55.88                  |
| 12月                  | 2,186      | 77.68          | 2,039      | 93.28      | 2,517       | 89.45            | 1,675         | 59.52                  |
| 111年                 |            |                |            |            |             |                  |               |                        |
| 1月                   | 1,803      | 64.10          | 1,799      | 99.78      | 2,243       | 79.74            | 1,256         | 44.65                  |
| 2月                   | 1,522      | 54.14          | 1,591      | 104.53     | 2,048       | 72.85            | 1,096         | 38.99                  |
| 3月                   | 2,146      | 76.42          | 2,198      | 102.42     | 2,873       | 102.30           | 1,447         | 51.53                  |
| 4月                   | 1,878      | 66.98          | 1,873      | 99.73      | 2,425       | 86.49            | 1,443         | 51.47                  |
| 5月                   | 1,748      | 62.42          | 1,772      | 101.37     | 2,389       | 85.32            | 1,512         | 54.00                  |
| 6月                   | 1,318      | 47.08          | 1,293      | 98.10      | 1,674       | 59.80            | 983           | 35.12                  |
| 7月                   | 1,670      | 59.64          | 1,658      | 99.28      | 2,333       | 83.32            | 1,210         | 43.21                  |
| 8月                   | 1,830      | 65.31          | 1,782      | 97.38      | 2,490       | 88.87            | 1,468         | 52.39                  |
| 當 期 較 上 期<br>增 減     | 9.58       | 9.51           | 7.48       | (-1.90)    | 6.73        | 6.66             | 21.32         | 21.25                  |
| 當 期 較 上 年<br>同 期 增 減 | -7.15      | -6.61          | -8.43      | (-1.35)    | 7.37        | 8.02             | -6.20         | -5.64                  |

資料來源：臺中市政府警察局

附 註：破獲率=(破獲數÷發生數)×100，破獲數含破他轄及非本期發生案件。

### 35.各 項 刑 案 犯 罪 情 形

| 年月別                  | 竊盜          |             |             |            |             |            | 暴力犯罪        |            | 一般恐嚇取財      |             | 違反毒品危<br>害防制條例<br>發生數(件) |
|----------------------|-------------|-------------|-------------|------------|-------------|------------|-------------|------------|-------------|-------------|--------------------------|
|                      | 發生總數<br>(件) | 被害人數<br>(人) |             | 發生數<br>(件) | 被害人數<br>(人) | 發生數<br>(件) | 被害人數<br>(人) | 發生數<br>(件) | 被害人數<br>(人) |             |                          |
|                      |             | 汽車竊盜<br>(件) | 機車竊盜<br>(件) |            |             |            |             |            |             | 汽車竊盜<br>(人) |                          |
| 102年                 | 9,411       | 612         | 2,728       | 9,887      | 631         | 2,728      | 200         | 250        | 127         | 163         | 2,950                    |
| 103年                 | 8,841       | 581         | 2,071       | 9,378      | 583         | 2,071      | 156         | 179        | 126         | 174         | 2,847                    |
| 104年                 | 7,345       | 508         | 1,757       | 7,975      | 511         | 1,757      | 153         | 178        | 141         | 199         | 4,127                    |
| 105年                 | 5,729       | 255         | 1,367       | 6,240      | 261         | 1,367      | 147         | 188        | 105         | 169         | 4,783                    |
| 106年                 | 5,060       | 182         | 1,170       | 5,522      | 186         | 1,170      | 101         | 122        | 91          | 166         | 5,295                    |
| 107年                 | 4,438       | 148         | 856         | 4,829      | 166         | 856        | 74          | 102        | 90          | 162         | 4,921                    |
| 108年                 | 3,940       | 112         | 527         | 4,367      | 116         | 527        | 59          | 81         | 55          | 197         | 4,313                    |
| 109年                 | 3,585       | 97          | 429         | 3,999      | 101         | 429        | 36          | 43         | 69          | 92          | 4,162                    |
| 110年                 | 3,340       | 60          | 457         | 3,665      | 64          | 457        | 51          | 69         | 46          | 55          | 3,569                    |
| 8月                   | 235         | 3           | 18          | 245        | 3           | 18         | 3           | 3          | 6           | 7           | 332                      |
| 9月                   | 276         | 9           | 49          | 292        | 9           | 49         | 5           | 6          | 2           | 2           | 356                      |
| 10月                  | 288         | 5           | 52          | 307        | 5           | 52         | 8           | 8          | 5           | 5           | 314                      |
| 11月                  | 323         | 5           | 41          | 353        | 8           | 41         | 3           | 3          | 3           | 4           | 354                      |
| 12月                  | 360         | 6           | 68          | 391        | 7           | 68         | 3           | 3          | 5           | 5           | 259                      |
| 111年                 |             |             |             |            |             |            |             |            |             |             |                          |
| 1月                   | 254         | 3           | 49          | 269        | 3           | 49         | 4           | 4          | 3           | 3           | 250                      |
| 2月                   | 230         | 2           | 37          | 268        | 3           | 37         | 1           | 2          | 2           | 2           | 247                      |
| 3月                   | 320         | 5           | 30          | 347        | 5           | 30         | 2           | 12         | 4           | 5           | 367                      |
| 4月                   | 311         | 1           | 35          | 344        | 1           | 35         | 7           | 10         | 3           | 3           | 280                      |
| 5月                   | 286         | 9           | 47          | 308        | 9           | 47         | 2           | 2          | 5           | 14          | 294                      |
| 6月                   | 180         | 8           | 40          | 233        | 11          | 40         | 4           | 4          | 4           | 5           | 236                      |
| 7月                   | 234         | 7           | 35          | 276        | 7           | 35         | 2           | 2          | 3           | 3           | 325                      |
| 8月                   | 218         | 3           | 29          | 251        | 5           | 29         | 2           | 3          | 3           | 5           | 293                      |
| 當 期 較 上 期<br>增 減     | -6.84       | -57.14      | -17.14      | -9.06      | -28.57      | -17.14     | -           | 50.00      | -           | 66.67       | -9.85                    |
| 當 期 較 上 年<br>同 期 增 減 | -7.23       | -           | 61.11       | 2.45       | 66.67       | 61.11      | -33.33      | -          | -50.00      | -28.57      | -11.75                   |

資料來源：臺中市政府警察局

### 35.各項刑案犯罪情形(續)

| 年月別                                       | 一般傷害       |             | 詐欺         |             | 駕駛過失       |             | 公共危險       |             |             |             | 實際員警人數 <sup>①</sup> (人) | 平均每<br>一員警維<br>治安人數<br>②(人/人) |
|---|------------|-------------|------------|-------------|------------|-------------|------------|-------------|-------------|-------------|-------------------------|-------------------------------|
|   | 發生數<br>(件) | 被害人數<br>(人) | 發生數<br>(件) | 被害人數<br>(人) | 發生數<br>(件) | 被害人數<br>(人) | 發生數<br>(件) | 酒醉駕車<br>(件) | 被害人數<br>(人) | 酒醉駕車<br>(人) |                         |                               |
| 102年                                      | 798        | 926         | 1,326      | 2,121       | 454        | 519         | 6,097      | 5,621       | 1,343       | 789         | 6,245                   | 433                           |
| 103年                                      | 718        | 802         | 1,372      | 2,514       | 296        | 326         | 6,915      | 6,726       | 885         | 587         | 6,176                   | 440                           |
| 104年                                      | 696        | 785         | 1,510      | 2,970       | 284        | 313         | 7,260      | 6,892       | 999         | 606         | 6,080                   | 451                           |
| 105年                                      | 799        | 906         | 1,605      | 2,933       | 233        | 259         | 7,907      | 7,490       | 1,190       | 769         | 6,140                   | 451                           |
| 106年                                      | 710        | 820         | 1,546      | 3,123       | 216        | 230         | 7,531      | 7,065       | 991         | 501         | 6,308                   | 442                           |
| 107年                                      | 787        | 884         | 1,559      | 2,701       | 403        | 433         | 7,305      | 6,832       | 773         | 288         | 6,558                   | 428                           |
| 108年                                      | 919        | 1,062       | 1,622      | 2,568       | 553        | 588         | 7,258      | 6,723       | 856         | 296         | 6,727                   | 419                           |
| 109年                                      | 933        | 1,097       | 1,570      | 2,991       | 665        | 719         | 6,874      | 6,381       | 813         | 293         | 6,701                   | 421                           |
| 110年                                      | 1,104      | 1,311       | 1,577      | 3,469       | 1,142      | 1,251       | 5,335      | 4,936       | 749         | 332         | 6,659                   | 423                           |
| 8月  | 92         | 108         | 152        | 398         | 119        | 128         | 428        | 400         | 62          | 30          | 6,663                   | 423                           |
| 9月  | 92         | 114         | 157        | 373         | 128        | 137         | 504        | 481         | 58          | 37          | 6,655                   | 423                           |
| 10月                                       | 99         | 110         | 141        | 265         | 127        | 143         | 523        | 479         | 70          | 29          | 6,681                   | 421                           |
| 11月                                       | 128        | 163         | 108        | 224         | 119        | 132         | 538        | 497         | 57          | 21          | 6,678                   | 421                           |
| 12月                                       | 126        | 145         | 159        | 301         | 92         | 103         | 514        | 467         | 66          | 17          | 6,659                   | 423                           |
| 111年                                      |            |             |            |             |            |             |            |             |             |             |                         |                               |
| 1月  | 83         | 97          | 140        | 275         | 79         | 89          | 480        | 453         | 58          | 30          | 6,708                   | 419                           |
| 2月  | 69         | 85          | 102        | 221         | 49         | 54          | 402        | 369         | 60          | 27          | 6,708                   | 419                           |
| 3月  | 87         | 110         | 102        | 204         | 91         | 103         | 538        | 505         | 53          | 19          | 6,684                   | 420                           |
| 4月  | 98         | 116         | 118        | 291         | 97         | 112         | 450        | 421         | 48          | 23          | 6,685                   | 419                           |
| 5月  | 108        | 133         | 122        | 347         | 63         | 72          | 289        | 265         | 32          | 12          | 6,685                   | 419                           |
| 6月  | 60         | 69          | 94         | 175         | 29         | 34          | 279        | 258         | 35          | 15          | 6,626                   | 422                           |
| 7月  | 75         | 90          | 123        | 275         | 33         | 34          | 341        | 328         | 24          | 12          | 6,627                   | 423                           |
| 8月  | 86         | 104         | 154        | 393         | 51         | 57          | 382        | 361         | 43          | 22          | 6,620                   | 423                           |
| 當<br>期<br>較<br>上<br>期<br>增<br>減           | 14.67      | 15.56       | 25.20      | 42.91       | 54.55      | 67.65       | 12.02      | 10.06       | 79.17       | 83.33       | -0.11                   | -                             |
| 當<br>期<br>較<br>上<br>年<br>同<br>期<br>增<br>減 | -6.52      | -3.70       | 1.32       | -1.26       | -57.14     | -55.47      | -10.75     | -9.75       | -30.65      | -26.67      | -0.65                   | -                             |

資料來源：臺中市政府警察局  
附註：①係指期底數。

### 36.違反社會秩序及交通管理案件

| 年月別                                       | 違反社會秩序維護法案件 |         | 經濟案件發生數<br>(件) | 取締非法賭博性<br>電玩件數<br>(件) | 少年嫌疑犯人數<br>(人) | 舉發違反<br>交通管理案數<br>(件) |
|---|-------------|---------|----------------|------------------------|----------------|-----------------------|
|   | 發生數(件)      | 違反人數(人) |                |                        |                |                       |
| 102年                                      | 773         | 1,121   | 614            | 66                     | 1,530          | 892,302               |
| 103年                                      | 882         | 1,272   | 382            | 76                     | 1,641          | 978,910               |
| 104年                                      | 901         | 1,256   | 276            | 100                    | 1,576          | 1,215,846             |
| 105年                                      | 928         | 1,286   | 307            | 74                     | 1,134          | 1,328,200             |
| 106年                                      | 655         | 1,317   | 296            | 56                     | 1,175          | 1,334,382             |
| 107年                                      | 632         | 1,150   | 209            | 107                    | 1,120          | 1,418,140             |
| 108年                                      | 661         | 1,343   | 325            | 90                     | 1,039          | 1,567,161             |
| 109年                                      | 523         | 865     | 351            | 103                    | 1,065          | 1,743,217             |
| 110年                                      | 475         | 877     | 487            | 78                     | 1,234          | 1,772,181             |
| 8月  | 51          | 76      | 32             | 3                      | 128            | 153,052               |
| 9月  | 39          | 81      | 36             | 5                      | 90             | 155,438               |
| 10月                                       | 25          | 48      | 37             | 8                      | 70             | 151,473               |
| 11月                                       | 34          | 64      | 49             | 3                      | 101            | 163,924               |
| 12月                                       | 62          | 133     | 60             | -                      | 81             | 157,329               |
| 111年                                      |             |         |                |                        |                |                       |
| 1月  | 48          | 111     | 81             | 22                     | 85             | 155,771               |
| 2月  | 48          | 75      | 31             | 10                     | 46             | 121,621               |
| 3月  | 51          | 94      | 106            | 17                     | 130            | 192,688               |
| 4月  | 53          | 102     | 108            | 7                      | 74             | 167,157               |
| 5月  | 56          | 71      | 85             | 6                      | 80             | 169,067               |
| 6月  | 73          | 89      | 110            | 1                      | 72             | 152,561               |
| 7月  | 93          | 97      | 92             | 32                     | 73             | 146,557               |
| 8月  | 58          | 64      | 85             | 7                      | 52             | 168,754               |
| 當<br>期<br>較<br>上<br>期<br>增<br>減           | -37.63      | -34.02  | -7.61          | -78.13                 | -28.77         | 15.15                 |
| 當<br>期<br>較<br>上<br>年<br>同<br>期<br>增<br>減 | 13.73       | -15.79  | 165.63         | 133.33                 | -59.38         | 10.26                 |

資料來源：臺中市政府警察局

### 37.道路 交通 事故

| 年月別                  | 發生數<br>(件) | 肇事責任車種(件) |        |       | 死傷人數(人) |        | 肇事原因(件) |        |        |
|----------------------|------------|-----------|--------|-------|---------|--------|---------|--------|--------|
|                      |            | 汽車        | 機車     | 其他    | 死亡      | 受傷     | 駕駛過失    | 行人     | 其他     |
| 102年                 | 53,969     | 22,377    | 28,858 | 2,734 | 308     | 72,228 | 49,753  | 1,653  | 2,563  |
| 103年                 | 56,912     | 23,398    | 30,710 | 2,804 | 302     | 76,021 | 52,322  | 1,828  | 2,762  |
| 104年                 | 52,760     | 22,334    | 28,028 | 2,398 | 275     | 70,481 | 48,832  | 1,663  | 2,265  |
| 105年                 | 50,267     | 22,039    | 26,226 | 2,002 | 259     | 66,310 | 45,702  | 1,543  | 3,022  |
| 106年                 | 46,793     | 20,000    | 24,953 | 1,840 | 217     | 61,892 | 42,305  | 1,371  | 3,117  |
| 107年                 | 43,448     | 18,299    | 23,465 | 1,684 | 245     | 56,838 | 38,951  | 1,313  | 3,184  |
| 108年                 | 42,587     | 17,531    | 23,336 | 1,720 | 270     | 56,120 | 38,039  | 1,173  | 3,375  |
| 109年                 | 41,657     | 16,772    | 23,194 | 1,691 | 325     | 55,629 | 37,660  | 1,116  | 2,881  |
| 110年                 | 43,277     | 17,179    | 24,385 | 1,713 | 283     | 57,312 | 38,863  | 1,080  | 3,334  |
| 7月                   | 3,385      | 1,361     | 1,917  | 107   | 27      | 4,397  | 3,045   | 72     | 268    |
| 8月                   | 3,157      | 1,297     | 1,741  | 119   | 13      | 4,131  | 2,847   | 88     | 222    |
| 9月                   | 3,417      | 1,394     | 1,890  | 133   | 22      | 4,438  | 3,042   | 64     | 311    |
| 10月                  | 3,615      | 1,370     | 2,061  | 184   | 30      | 4,854  | 3,237   | 106    | 272    |
| 11月                  | 3,856      | 1,600     | 2,114  | 142   | 22      | 5,243  | 3,556   | 103    | 197    |
| 12月                  | 4,743      | 1,964     | 2,613  | 166   | 18      | 6,253  | 4,338   | 104    | 301    |
| 111年                 |            |           |        |       |         |        |         |        |        |
| 1月                   | 4,027      | 1,688     | 2,197  | 142   | 28      | 5,251  | 3,647   | 96     | 284    |
| 2月                   | 3,066      | 1,285     | 1,677  | 104   | 24      | 4,038  | 2,755   | 67     | 244    |
| 3月                   | 3,783      | 1,475     | 2,152  | 156   | 27      | 4,975  | 3,402   | 71     | 310    |
| 4月                   | 3,541      | 1,416     | 1,967  | 158   | 23      | 4,732  | 3,229   | 85     | 227    |
| 5月                   | 3,399      | 1,399     | 1,864  | 136   | 27      | 4,410  | 3,044   | 70     | 285    |
| 6月                   | 3,179      | 1,288     | 1,753  | 138   | 15      | 4,165  | 2,803   | 65     | 311    |
| 7月                   | 3,349      | 1,314     | 1,900  | 135   | 23      | 4,495  | 3,035   | 56     | 258    |
| 當 期 較 上 期<br>增 減     | 5.35       | 2.02      | 8.39   | -2.17 | 53.33   | 7.92   | 8.28    | -13.85 | -17.04 |
| 當 期 較 上 年<br>同 期 增 減 | -1.06      | -3.45     | -0.89  | 26.17 | -14.81  | 2.23   | -0.33   | -22.22 | -3.73  |

資料來源：交通部道安資訊平臺

附 註：道路交通事故統計係為交通事故30日內之死亡人數相關數據統計。

### 38.火 災 防 護

| 年月別                  | 火災發生        |       |             |             |               |              | 消防安全檢查    |            |                            |
|----------------------|-------------|-------|-------------|-------------|---------------|--------------|-----------|------------|----------------------------|
|                      | 發生次數<br>(次) | 縱火    | 死亡人數<br>(人) | 受傷人次<br>(人) | 被毀損房屋<br>數(間) | 損失估值<br>(千元) | 件次<br>(次) | 合格率<br>(%) | 列管家數 <sup>①</sup><br>(家、所) |
| 102年                 | 84          | 11    | 10          | 15          | 130           | 64,042       | 39,958    | 80.22      | 24,837                     |
| 103年                 | 80          | 11    | 14          | 28          | 111           | 39,195       | 35,293    | 78.57      | 25,641                     |
| 104年                 | 146         | 24    | 6           | 16          | 111           | 42,126       | 25,242    | 75.89      | 26,229                     |
| 105年                 | 149         | 22    | 23          | 35          | 161           | 65,966       | 20,328    | 76.43      | 26,117                     |
| 106年                 | 4,048       | 44    | 22          | 53          | 163           | 52,551       | 22,215    | 72.19      | 26,333                     |
| 107年                 | 3,566       | 35    | 23          | 45          | 178           | 117,169      | 21,097    | 71.03      | 26,783                     |
| 108年                 | 3,126       | 25    | 20          | 100         | 140           | 58,715       | 22,595    | 70.69      | 27,446                     |
| 109年                 | 3,193       | 30    | 27          | 122         | 201           | 55,275       | 24,378    | 70.69      | 28,204                     |
| 110年                 | 2,606       | 33    | 24          | 65          | 124           | 53,866       | 20,591    | 70.69      | 28,955                     |
| 8月                   | 99          | 2     | 1           | 1           | 10            | 12,285       | 2,516     | 81.96      | 28,743                     |
| 9月                   | 82          | 2     | 1           | -           | 4             | 2,569        | 1,428     | 71.78      | 28,898                     |
| 10月                  | 106         | 3     | 1           | 14          | 11            | 2,435        | 2,294     | 67.70      | 28,982                     |
| 11月                  | 142         | 5     | 1           | -           | 3             | 3,046        | 2,748     | 76.38      | 28,990                     |
| 12月                  | 220         | 2     | 3           | 1           | 9             | 3,889        | 2,663     | 80.62      | 28,955                     |
| 111年                 |             |       |             |             |               |              |           |            |                            |
| 1月                   | 115         | -     | -           | 2           | 5             | 1,558        | 2,033     | 76.19      | 28,995                     |
| 2月                   | 101         | 5     | 1           | 1           | 13            | 1,602        | 1,800     | 71.00      | 29,109                     |
| 3月                   | 231         | 2     | 8           | 7           | 9             | 4,145        | 1,903     | 67.79      | 29,252                     |
| 4月                   | 175         | 2     | 2           | -           | 6             | 2,985        | 2,245     | 70.42      | 29,341                     |
| 5月                   | 61          | 1     | 1           | -           | 3             | 1,121        | 2,349     | 76.25      | 29,459                     |
| 6月                   | 69          | 1     | 3           | 2           | 9             | 2,166        | 1,995     | 75.99      | 29,602                     |
| 7月                   | 89          | 2     | -           | 1           | 12            | 3,008        | 4,338     | 87.44      | 29,708                     |
| 8月                   | 80          | 3     | -           | 2           | 3             | 2,775        | 2,365     | 77.51      | 29,871                     |
| 當 期 較 上 期<br>增 減     | -10.11      | 50.00 | --          | 100.00      | -75.00        | -7.75        | -45.48    | (-9.93)    | 0.55                       |
| 當 期 較 上 年<br>同 期 增 減 | -19.19      | 50.00 | -100.00     | 100.00      | -70.00        | -77.41       | -6.00     | (-4.45)    | 3.92                       |

資料來源：臺中市政府消防局

附 註：①係指期底數。②106年起配合消防署修正火災認定標準。

### 39.消防救護

| 年月別       | 消防人力 <sup>①</sup> |              |                    |                    | 緊急救護         |              |
|-----------|-------------------|--------------|--------------------|--------------------|--------------|--------------|
|           | 消防人員數<br>(人)      | 義消人員數<br>(人) | 每萬人消防人員數<br>(人/萬人) | 每萬人義消人員數<br>(人/萬人) | 出勤車次<br>(車次) | 載送人次<br>(人次) |
| 102年      | 1,178             | 2,186        | 4.36               | 8.09               | 115,094      | 92,654       |
| 103年      | 1,294             | 2,245        | 4.76               | 8.25               | 122,629      | 99,877       |
| 104年      | 1,290             | 3,642        | 4.70               | 13.27              | 124,988      | 101,774      |
| 105年      | 1,321             | 3,850        | 4.77               | 13.91              | 127,609      | 104,188      |
| 106年      | 1,351             | 4,224        | 4.85               | 15.16              | 127,707      | 103,813      |
| 107年      | 1,466             | 4,366        | 5.23               | 15.57              | 127,096      | 103,563      |
| 108年      | 1,569             | 4,251        | 5.57               | 15.10              | 128,093      | 104,914      |
| 109年      | 1,677             | 4,564        | 5.95               | 16.18              | 133,292      | 103,761      |
| 110年      | 1,685             | 4,468        | 5.99               | 15.88              | 135,056      | 101,534      |
| 8月        | 1,688             | 4,226        | 5.99               | 15.00              | 10,233       | 7,705        |
| 9月        | 1,688             | 4,301        | 5.99               | 15.27              | 10,726       | 8,159        |
| 10月       | 1,685             | 4,351        | 5.98               | 15.45              | 11,470       | 8,792        |
| 11月       | 1,686             | 4,388        | 5.99               | 15.59              | 12,417       | 9,159        |
| 12月       | 1,685             | 4,468        | 5.99               | 15.88              | 13,349       | 9,739        |
| 111年      |                   |              |                    |                    |              |              |
| 1月        | 1,710             | 4,469        | 6.08               | 15.89              | 13,098       | 9,620        |
| 2月        | 1,712             | 4,469        | 6.09               | 15.90              | 11,180       | 8,311        |
| 3月        | 1,712             | 4,451        | 6.10               | 15.86              | 12,760       | 9,552        |
| 4月        | 1,711             | 4,430        | 6.11               | 15.82              | 12,083       | 9,013        |
| 5月        | 1,709             | 4,436        | 6.11               | 15.85              | 13,961       | 10,730       |
| 6月        | 1,700             | 4,434        | 6.07               | 15.84              | 14,932       | 11,689       |
| 7月        | 1,697             | 4,430        | 6.06               | 15.82              | 13,282       | 9,960        |
| 8月        | 1,697             | 4,424        | 6.05               | 15.78              | 13,205       | 9,780        |
| 當期較上期增減   | -                 | -0.14        | -0.17              | -0.25              | -0.58        | -1.81        |
| 當期較上年同期增減 | 0.53              | 4.69         | 1.00               | 5.20               | 29.04        | 26.93        |

資料來源：臺中市政府消防局  
附註：①係指期底數。

### 40.藝文體育

| 年月別       | 圖書館概況        |              |                          |             | 藝文活動       |            | 市轄藝文場所       | 市立運動場館           |                 |
|-----------|--------------|--------------|--------------------------|-------------|------------|------------|--------------|------------------|-----------------|
|           | 參訪人次<br>(人次) | 借閱人次<br>(人次) | 藏書冊數 <sup>①</sup><br>(冊) | 借閱冊數<br>(冊) | 場次<br>(場次) | 人次(人次)     | 參訪人次<br>(人次) | 運動中心使用<br>人次(人次) | 游泳池使用<br>人次(人次) |
| 102年      | -            | 1,591,495    | 3,221,567                | 7,547,502   | 11,784     | 9,571,399  | -            | -                | -               |
| 103年      | -            | 1,715,969    | 3,743,158                | 7,948,197   | 11,661     | 11,055,802 | -            | -                | -               |
| 104年      | -            | 1,834,705    | 3,954,017                | 8,734,686   | 12,847     | 11,513,135 | -            | -                | -               |
| 105年      | -            | 2,450,543    | 4,236,870                | 10,118,506  | 13,808     | 6,700,928  | -            | -                | -               |
| 106年      | -            | 2,699,096    | 4,533,529                | 10,975,764  | 18,736     | 6,808,975  | -            | -                | -               |
| 107年      | -            | 3,172,686    | 4,886,362                | 12,508,619  | 23,885     | 9,556,448  | 37,067,801   | -                | -               |
| 108年      | -            | 3,606,442    | 5,117,991                | 13,254,072  | 26,426     | 9,386,310  | 18,923,505   | 2,486,460        | 825,388         |
| 109年      | 10,809,603   | 3,870,571    | 5,331,294                | 13,812,839  | 18,119     | 11,572,133 | 18,107,209   | 2,191,156        | 746,243         |
| 110年      | 7,276,075    | 3,305,702    | 5,564,993                | 11,256,587  | 16,120     | 7,963,196  | 13,678,673   | 1,486,010        | 299,703         |
| 8月        | 484,810      | 225,745      | 5,454,386                | 815,704     | 913        | 425,014    | 691,463      | 101,371          | 10,687          |
| 9月        | 605,132      | 302,680      | 5,479,216                | 933,723     | 1,345      | 541,084    | 920,929      | 122,879          | 26,465          |
| 10月       | 692,218      | 339,800      | 5,500,021                | 1,081,241   | 1,695      | 755,369    | 1,198,199    | 166,988          | 27,010          |
| 11月       | 709,963      | 329,916      | 5,539,108                | 1,095,547   | 1,733      | 1,003,851  | 1,302,705    | 169,792          | 35,705          |
| 12月       | 732,293      | 339,201      | 5,564,993                | 1,156,291   | 2,611      | 994,330    | 1,389,154    | 204,231          | 39,673          |
| 111年      |              |              |                          |             |            |            |              |                  |                 |
| 1月        | 730,795      | 392,601      | 5,695,699                | 1,338,524   | 1,718      | 949,809    | 1,408,008    | 176,945          | ② 25,845        |
| 2月        | 589,090      | 344,124      | 5,702,444                | 1,094,023   | 1,708      | 903,086    | 1,304,026    | 165,443          | 30,280          |
| 3月        | 778,864      | 410,051      | 5,724,186                | 1,295,142   | 2,051      | 918,635    | 1,496,871    | 234,589          | 39,586          |
| 4月        | 718,392      | 389,809      | 5,747,172                | 1,215,721   | 2,016      | 783,291    | 1,281,442    | 204,880          | 38,229          |
| 5月        | 613,155      | 411,800      | 5,762,576                | 1,223,259   | 1,616      | 666,250    | 1,087,712    | 164,963          | 22,711          |
| 6月        | 630,236      | 430,811      | 5,838,494                | 1,272,927   | 1,413      | 746,841    | 1,153,120    | 186,255          | 31,820          |
| 7月        | 944,973      | 440,043      | 5,851,201                | 1,533,565   | 2,166      | 987,625    | 1,559,176    | 289,068          | 59,317          |
| 8月        | 911,545      | 426,049      | 5,894,198                | 1,376,984   | 2,634      | 1,119,116  | 1,488,748    | 335,705          | 61,716          |
| 當期較上期增減   | -3.54        | -3.18        | 0.73                     | -10.21      | 21.61      | 13.31      | -4.52        | 16.13            | 4.04            |
| 當期較上年同期增減 | 88.02        | 88.73        | 8.06                     | 68.81       | 188.50     | 163.31     | 115.30       | 231.16           | 477.49          |

資料來源：臺中市政府文化局、臺中市政府運動局、臺中市立圖書館、臺中市文化資產處  
附註：①係指期底數。  
②藝文場所參訪人次自109年1月起，新增「作家典藏館」、「豐原頂街派出所」2場所。  
③109年2月藝文活動參與人次含2020臺灣燈會文化類活動參與人次。



## 41. 觀光旅遊

| 年月季別              | 觀光旅館<br>住用率(%) |         | 國際觀光旅館<br>住用率(%) |         | 一般觀光旅館<br>住用率(%) |        | 觀光旅館住客數(人) |         |         | 觀光遊憩區<br>遊客人次<br>(人次) |
|-------------------|----------------|---------|------------------|---------|------------------|--------|------------|---------|---------|-----------------------|
|                   | 年月資料           | 季資料     | 年月資料             | 季資料     | 年月資料             | 季資料    | 合計         | 本國人     | 來臺旅客    |                       |
|                   |                |         |                  |         |                  |        |            |         |         |                       |
| 102年              | 68.61          |         | 73.88            |         | 50.55            |        | 593,757    | 263,002 | 330,755 | 37,896,752            |
| 103年              | 70.07          |         | 71.93            |         | 64.01            |        | 633,388    | 294,961 | 338,427 | 39,481,524            |
| 104年              | 68.28          |         | 67.82            |         | 69.77            |        | 700,658    | 353,639 | 347,019 | 40,141,923            |
| 105年              | 69.18          |         | 67.66            |         | 74.15            |        | 638,385    | 341,512 | 296,873 | 39,924,770            |
| 106年              | 67.89          |         | 66.48            |         | 72.48            |        | 612,906    | 368,276 | 244,630 | 42,682,889            |
| 107年              | 61.63          |         | 60.64            |         | 64.79            |        | 533,391    | 336,152 | 197,239 | 44,254,881            |
| 108年              | 64.23          |         | 62.93            |         | 68.47            |        | 567,273    | 341,944 | 225,329 | 44,275,984            |
| 109年              | 48.41          |         | 44.86            |         | 59.93            |        | 457,878    | 389,152 | 68,726  | 45,804,595            |
| 110年              | 50.18          |         | 50.69            |         | 49.08            |        | 465,978    | 389,324 | 76,654  | 49,684,725            |
| 6月                | 19.73          |         | 13.89            |         | 32.06            |        | 11,061     | 5,457   | 5,604   | 635,420               |
| 7月                | 30.13          |         | 29.05            |         | 32.38            |        | 19,631     | 14,120  | 5,511   | 1,756,386             |
| 8月                | 45.17          | 40.85   | 46.46            | 40.84   | 42.44            | 40.88  | 35,508     | 30,056  | 5,452   | 2,897,271             |
| 9月                | 47.47          |         | 47.21            |         | 48.04            |        | 35,877     | 28,444  | 7,433   | 3,625,028             |
| 10月               | 57.46          |         | 59.04            |         | 54.11            |        | 45,700     | 37,137  | 8,563   | 5,359,054             |
| 11月               | 65.36          | 63.85   | 65.48            | 65.09   | 65.09            | 61.22  | 51,736     | 46,128  | 5,608   | 4,640,356             |
| 12月               | 68.78          |         | 70.77            |         | 64.59            |        | 60,045     | 55,899  | 4,146   | 4,440,213             |
| 111年              |                |         |                  |         |                  |        |            |         |         |                       |
| 1月                | 53.15          |         | 55.33            |         | 48.55            |        | 46,880     | 44,347  | 2,533   | 4,114,615             |
| 2月                | 54.27          | 54.39   | 53.70            | 54.65   | 55.46            | 53.84  | 41,928     | 37,804  | 4,124   | 4,676,211             |
| 3月                | 55.72          |         | 54.81            |         | 57.65            |        | 43,856     | 38,077  | 5,779   | 4,131,949             |
| 4月                | 57.69          |         | 57.67            |         | 57.72            |        | 43,175     | 34,384  | 8,791   | 3,460,820             |
| 5月                | 41.70          | 49.73   | 38.24            | 47.65   | 48.98            | 54.11  | 28,343     | 16,860  | 11,483  | 2,428,489             |
| 6月                | 50.06          |         | 47.34            |         | 55.81            |        | 36,452     | 25,731  | 10,721  | 2,773,681             |
| 當 期 較 上 期 增 減     | (8.36)         | (-4.66) | (9.10)           | (-7.00) | (6.83)           | (0.27) | 28.61      | 52.62   | -6.64   | 14.21                 |
| 當 期 較 上 年 同 期 增 減 | (30.33)        | (7.10)  | (33.45)          | (5.77)  | (23.75)          | (9.90) | 229.55     | 371.52  | 91.31   | 336.51                |

資料來源：交通部觀光局臺灣旅網、臺中市政府觀光旅遊局

附 註：①觀光旅館指依觀光旅館業管理規則申請籌設符合「觀光旅館建築及設備標準」之旅館，分為國際觀光旅館及一般觀光旅館。107年起每3個月發布1次；109年以前年資料不含龍谷大飯店。110年起年資料均包含龍谷大飯店。

②觀光遊憩區遊憩據點於107年、108年及110年皆有新增據點。

## 42. 旅遊服務中心諮詢

| 年月份               | 諮詢之旅客區別(人次) |        |        |        |        |        |        | 諮詢之內容(項次) |         |        |         |         |
|-------------------|-------------|--------|--------|--------|--------|--------|--------|-----------|---------|--------|---------|---------|
|                   | 合計          | 本國     | 大陸     | 日本     | 韓國     | 港澳     | 東南亞    | 合計        | 交通      | 文宣內容   | 活動      | 旅遊規劃    |
|                   |             |        |        |        |        |        |        |           |         |        |         |         |
| 102年              | 154,171     | 66,077 | 19,785 | 4,426  | 945    | 28,527 | 12,156 | 284,315   | 129,482 | -      | 13,125  | 20,858  |
| 103年              | 157,992     | 68,748 | 27,688 | 4,219  | 5,755  | 28,657 | 13,214 | 293,054   | 117,761 | -      | 11,704  | 32,617  |
| 104年              | 157,539     | 64,470 | 31,004 | 4,731  | 5,762  | 29,174 | 16,849 | 377,463   | 110,941 | -      | 27,643  | 47,244  |
| 105年              | 179,074     | 70,421 | 24,921 | 9,022  | 4,378  | 34,988 | 25,829 | 423,750   | 108,483 | 55,541 | 35,378  | 58,629  |
| 106年              | 191,960     | 74,565 | 15,321 | 10,917 | 5,137  | 43,357 | 30,336 | 459,273   | 143,856 | 46,417 | 32,609  | 61,586  |
| 107年              | 186,760     | 72,290 | 13,910 | 11,542 | 8,097  | 39,287 | 23,264 | 509,146   | 160,917 | 59,704 | 47,018  | 85,296  |
| 108年              | 284,426     | 92,198 | 18,891 | 18,207 | 20,061 | 50,656 | 58,381 | 689,320   | 227,743 | 21,571 | 134,873 | 135,123 |
| 109年              | 86,334      | 60,163 | 495    | 2,993  | 3,260  | 5,631  | 11,178 | 207,137   | 66,805  | 13,364 | 26,754  | 55,301  |
| 110年              | 34,379      | 33,235 | 28     | 135    | 25     | 126    | 476    | 59,896    | 25,239  | 8,597  | 4,212   | 14,662  |
| 8月                | 1,780       | 1,688  | 4      | 12     | 1      | 11     | 29     | 3,034     | 1,505   | 531    | 193     | 495     |
| 9月                | 2,630       | 2,575  | 7      | 6      | -      | 6      | 22     | 4,444     | 2,041   | 909    | 236     | 807     |
| 10月               | 3,418       | 3,349  | -      | 11     | 1      | 3      | 38     | 5,105     | 2,496   | 1,040  | 259     | 896     |
| 11月               | 3,835       | 3,689  | 2      | 9      | 7      | 9      | 66     | 5,400     | 2,467   | 1,335  | 275     | 897     |
| 12月               | 3,640       | 3,538  | 1      | 8      | -      | 14     | 36     | 5,288     | 2,361   | 1,217  | 367     | 865     |
| 111年              |             |        |        |        |        |        |        |           |         |        |         |         |
| 1月                | 2,683       | 2,589  | 1      | 9      | 3      | 10     | 41     | 4,749     | 2,177   | 1,101  | 340     | 654     |
| 2月                | 2,695       | 2,565  | 2      | 7      | 4      | 13     | 75     | 5,245     | 2,761   | 1,019  | 621     | 787     |
| 3月                | 3,157       | 3,039  | 6      | 14     | 6      | 9      | 57     | 5,786     | 2,462   | 1,172  | 789     | 870     |
| 4月                | 2,400       | 2,289  | 3      | 12     | 1      | 14     | 57     | 4,548     | 2,161   | 770    | 558     | 439     |
| 5月                | 1,612       | 1,536  | -      | 3      | -      | 8      | 34     | 3,276     | 1,618   | 635    | 406     | 191     |
| 6月                | 2,261       | 2,146  | 3      | 20     | -      | 13     | 43     | 3,976     | 1,889   | 775    | 458     | 345     |
| 7月                | 4,383       | 4,223  | -      | 10     | 1      | 32     | 65     | 6,749     | 4,012   | 1,000  | 599     | 610     |
| 8月                | 4,136       | 4,014  | 4      | 22     | 4      | 19     | 46     | 6,692     | 4,124   | 843    | 631     | 607     |
| 當 期 較 上 期 增 減     | -5.64       | -4.95  | --     | 120.00 | 300.00 | -40.63 | -29.23 | -0.84     | 2.79    | -15.70 | 5.34    | -0.49   |
| 當 期 較 上 年 同 期 增 減 | 132.36      | 137.80 | -      | 83.33  | 300.00 | 72.73  | 58.62  | 120.57    | 174.02  | 58.76  | 226.94  | 22.63   |

資料來源：臺中市政府觀光旅遊局

### 43.物 價 指 數

| 年月別       | 消費者物價指數 |             |             |             |         |         |         |         |         |         |         | 營造工程物價指數 |        |        |
|-----------|---------|-------------|-------------|-------------|---------|---------|---------|---------|---------|---------|---------|----------|--------|--------|
|           | 總指數     | 總指數(不含蔬菜水果) | 總指數(不含蔬果能源) | 總指數(不含設算租金) | 食物類     | 衣著類     | 居住類     | 交通及通訊類  | 醫藥保健類   | 教養娛樂類   | 雜項類     | 總指數      | 材料類    | 勞務類    |
| 102年      | 98.13   | 99.49       | 96.93       | 98.77       | 89.67   | 99.57   | 98.91   | 111.73  | 98.84   | 100.14  | 98.38   | 100.44   | 105.65 | 92.04  |
| 103年      | 99.37   | 100.66      | 98.24       | 100.02      | 93.32   | 100.29  | 100.04  | 109.99  | 99.38   | 100.19  | 99.10   | 104.05   | 108.30 | 97.20  |
| 104年      | 98.91   | 99.83       | 99.26       | 98.98       | 95.60   | 100.02  | 99.98   | 101.71  | 99.53   | 100.45  | 98.97   | 101.84   | 103.03 | 99.92  |
| 105年      | 100.00  | 100.00      | 100.00      | 100.00      | 100.00  | 100.00  | 100.00  | 100.00  | 100.00  | 100.00  | 100.00  | 100.00   | 100.00 | 100.00 |
| 106年      | 101.01  | 101.61      | 101.34      | 100.99      | 100.01  | 98.82   | 101.12  | 102.17  | 102.26  | 101.14  | 102.40  | 101.56   | 102.41 | 100.19 |
| 107年      | 102.43  | 103.34      | 102.65      | 102.43      | 100.73  | 99.07   | 102.31  | 104.61  | 103.01  | 101.85  | 107.44  | 105.58   | 108.18 | 101.42 |
| 108年      | 103.00  | 103.83      | 103.27      | 102.88      | 102.05  | 97.79   | 103.13  | 103.16  | 103.05  | 103.76  | 107.83  | 107.96   | 110.78 | 103.45 |
| 109年      | 102.73  | 103.63      | 103.75      | 102.42      | 102.52  | 99.36   | 103.57  | 99.22   | 103.66  | 102.07  | 109.68  | 110.24   | 111.96 | 107.45 |
| 110年      | 104.64  | 105.34      | 104.94      | 104.52      | 104.79  | 99.43   | 104.44  | 105.53  | 103.43  | 102.35  | 110.87  | 124.18   | 129.19 | 116.17 |
| 8月        | 105.43  | 105.63      | 104.95      | 105.45      | 106.89  | 96.23   | 105.48  | 106.25  | 103.65  | 102.58  | 111.17  | 126.94   | 132.82 | 117.55 |
| 9月        | 105.65  | 105.86      | 105.16      | 105.65      | 107.27  | 94.31   | 105.73  | 106.61  | 103.97  | 103.40  | 110.95  | 127.25   | 133.27 | 117.66 |
| 10月       | 105.56  | 105.93      | 105.44      | 105.54      | 106.54  | 101.90  | 104.70  | 107.47  | 103.56  | 103.15  | 110.24  | 128.29   | 134.56 | 118.28 |
| 11月       | 105.88  | 106.28      | 105.66      | 105.91      | 106.77  | 104.82  | 104.82  | 107.84  | 103.38  | 102.90  | 110.90  | 128.83   | 135.44 | 118.28 |
| 12月       | 105.42  | 106.03      | 105.70      | 105.37      | 106.24  | 103.43  | 104.97  | 105.96  | 103.70  | 102.31  | 111.26  | 128.72   | 135.14 | 118.47 |
| 111年      |         |             |             |             |         |         |         |         |         |         |         |          |        |        |
| 1月        | 105.78  | 106.63      | 106.13      | 105.76      | 106.10  | 99.44   | 105.29  | 107.73  | 103.00  | 102.47  | 112.98  | 130.01   | 135.27 | 121.61 |
| 2月        | 106.12  | 107.04      | 106.52      | 106.15      | 106.84  | 100.11  | 105.44  | 107.96  | 102.86  | 103.65  | 112.26  | 130.85   | 136.52 | 121.81 |
| 3月        | 106.55  | 107.44      | 106.76      | 106.57      | 107.64  | 99.71   | 105.81  | 109.04  | 102.95  | 103.24  | 112.67  | 133.98   | 140.59 | 123.43 |
| 4月        | 107.30  | 107.96      | 107.31      | 107.42      | 109.22  | 105.55  | 106.03  | 108.14  | 103.16  | 104.33  | 112.84  | 136.76   | 144.64 | 124.20 |
| 5月        | 107.59  | 107.96      | 107.39      | 107.71      | 111.09  | 105.92  | 106.45  | 107.71  | 103.68  | 103.15  | 112.40  | 136.96   | 144.85 | 124.38 |
| 6月        | 107.98  | 108.24      | ⊙107.44     | ⊙108.15     | ⊙111.97 | 103.49  | 107.68  | 107.64  | ⊙103.44 | ⊙103.24 | ⊙112.46 | 136.95   | 144.60 | 124.74 |
| 7月        | ⊙107.89 | ⊙108.31     | ⊙107.52     | 108.00      | ⊙111.22 | ⊙102.74 | ⊙108.02 | ⊙108.68 | ⊙103.56 | ⊙102.68 | 112.23  | 135.64   | 142.36 | 124.93 |
| 8月        | 107.89  | 108.53      | 107.73      | 108.00      | 110.65  | 101.62  | 108.14  | 108.27  | 103.64  | 103.23  | 113.22  | 134.64   | 140.64 | 125.05 |
| 當期較上期增減   | -       | 0.20        | 0.20        | -           | -0.51   | -1.09   | 0.11    | -0.38   | 0.08    | 0.54    | 0.88    | -0.74    | -1.21  | 0.10   |
| 當期較上年同期增減 | 2.33    | 2.75        | 2.65        | 2.42        | 3.52    | 5.60    | 2.52    | 1.90    | -0.01   | 0.63    | 1.84    | 6.07     | 5.89   | 6.38   |

資料來源：臺中市政府主計處

附註：①採用拉式公式計算，以民國105年為基期。

②由於受查者延誤或更正報價，本表所載資料於公布後3個月內均可能修正。

# 44.臺中市與五都重要指標比較

111年7月

| 統計項目                      | 臺中市     | 臺北市     | 新北市      | 桃園市     | 臺南市     | 高雄市     |
|---------------------------|---------|---------|----------|---------|---------|---------|
| <b>一、土地人口</b>             |         |         |          |         |         |         |
| 土地面積(平方公里)                | 2,215   | 272     | 2,053    | 1,221   | 2,192   | 2,952   |
| 平均氣溫(°C)①                 | 29.4    | 30.8    | 30.8     | -       | 29.9    | 29.2    |
| 降水量(毫米)①                  | 90.0    | 122.0   | 122.0    | -       | 165.0   | 102.5   |
| 戶數(千戶)                    | 1,024   | 1,042   | 1,626    | 869     | 712     | 1,131   |
| 人口數(千人)                   | 2,801   | 2,462   | 3,975    | 2,267   | 1,851   | 2,723   |
| 0~14歲百分比(%)               | 13.63   | 12.81   | 11.68    | 14.18   | 11.64   | 11.43   |
| 15~64歲百分比(%)              | 71.61   | 66.85   | 71.69    | 71.87   | 70.65   | 70.61   |
| 65歲以上百分比(%)               | 14.75   | 20.34   | 16.63    | 13.96   | 17.71   | 17.96   |
| 原住民族人口數(人)                | 36,613  | 16,926  | 57,671   | 79,499  | 8,713   | 36,370  |
| 新住民族人口數(人)                | 60,618  | 64,668  | 111,859  | 64,286  | 35,683  | 64,841  |
| 扶養比                       | 39.64   | 49.59   | 39.49    | 39.15   | 41.54   | 41.62   |
| 老化指數                      | 108.24  | 158.69  | 142.44   | 98.45   | 152.09  | 157.16  |
| 戶量(人/戶)                   | 2.74    | 2.36    | 2.44     | 2.61    | 2.60    | 2.41    |
| 人口密度(人/平方公里)              | 1,265   | 9,060   | 1,936    | 1,857   | 844     | 922     |
| 性別比例(男/百女)                | 96.15   | 90.71   | 95.23    | 97.79   | 99.01   | 96.98   |
| 自然增加率：②粗出生率-粗死亡率(‰)       | -1.64   | -2.52   | -2.46    | 0.79    | -6.30   | -4.84   |
| 社會增加率：②遷入率-遷出率(‰)         | 8.54    | -6.89   | 9.61     | 13.46   | 5.48    | 3.66    |
| <b>二、婚育概況</b>             |         |         |          |         |         |         |
| 出生嬰兒數(人)                  | 1,417   | 1,166   | 1,673    | 1,424   | 732     | 1,236   |
| 結婚對數中配偶為大陸港澳及外籍人士之對數比率(%) | 10.23   | 13.51   | 11.76    | 12.23   | 9.78    | 9.25    |
| 粗結婚率(‰)②                  | 5.22    | 4.77    | 4.86     | 5.23    | 4.55    | 4.54    |
| 粗離婚率(‰)②                  | 2.43    | 1.84    | 2.19     | 2.69    | 2.07    | 2.17    |
| <b>三、勞動就業③</b>            |         |         |          |         |         |         |
| 15歲以上民間人口數(千人)            | 2,399   | 2,171   | 3,497    | 1,921   | 1,619   | 2,381   |
| 勞動力人口(千人)                 | 1,474   | 1,215   | 2,047    | 1,170   | 990     | 1,400   |
| 就業人口(千人)                  | 1,421   | 1,170   | 1,971    | 1,126   | 954     | 1,349   |
| 農業百分比(%)                  | 3.0     | 0.2     | 0.5      | 1.0     | 6.9     | 2.7     |
| 工業百分比(%)                  | 38.1    | 19.1    | 32.3     | 43.4    | 43.5    | 36.0    |
| 服務業百分比(%)                 | 58.8    | 80.7    | 67.3     | 55.7    | 49.6    | 61.2    |
| 失業人口(千人)                  | 54      | 45      | 76       | 43      | 36      | 51      |
| 勞動力參與率(%)                 | 61.5    | 56.0    | 58.5     | 60.9    | 61.1    | 58.8    |
| 失業率(%)                    | 3.6     | 3.7     | 3.7      | 3.7     | 3.6     | 3.7     |
| <b>四、教育文化</b>             |         |         |          |         |         |         |
| 市立圖書館數(所/每平方公里)④          | 0.02    | 0.28    | 0.05     | 0.03    | 0.02    | 0.02    |
| 市立圖書館圖書冊數(萬冊)④            | 585.12  | 797.21  | 832.73   | 372.78  | 429.87  | 649.55  |
| <b>五、工商財經</b>             |         |         |          |         |         |         |
| 公司行號登記家數(家)               | 238,366 | 235,676 | 287,496  | 131,329 | 116,932 | 214,172 |
| 歲出執行累計數(億元)               | 771.87  | 990.84  | 1,062.37 | 818.82  | ...     | 894.10  |
| 歲入實收累計數(億元)               | 809.07  | 908.57  | 1,013.71 | 797.72  | ...     | 788.63  |
| 稅課收入實收累計數(億元)             | 500.46  | 726.36  | 670.68   | 409.57  | ...     | 439.15  |
| 稅課收入實收累計數占預算數比率(%)        | 56.82   | 55.38   | 64.49    | 60.21   | ...     | 55.24   |
| 歲出執行累計數占全年預算數比率(%)        | 47.51   | 56.70   | 56.97    | 58.05   | ...     | 59.04   |
| 核發建築物建造執照總樓地板面積(千平方公尺)    | 389     | 103     | 420      | 535     | 511     | 258     |
| 核發建築物使用執照總樓地板面積(千平方公尺)    | 382     | 94      | 254      | 189     | 175     | 203     |

附註：① 臺北市及新北市同為大臺北地區資料。降水量(毫米)：T表示雨跡。降水量小於0.1mm。② 係該月值折合年率。③ 為111年上半年數據。④ 圖書冊數不含非書資料、期刊、報紙、電子書；桃園市為110年12月底資料。

## 44.臺中市與五都重要指標比較(續)

111年7月

| 統計項目                  | 臺中市     | 臺北市     | 新北市     | 桃園市     | 臺南市    | 高雄市     |
|-----------------------|---------|---------|---------|---------|--------|---------|
| <b>六、交通運輸</b>         |         |         |         |         |        |         |
| 汽車登記數(輛/每平方公里)        | 517     | 3,035   | 519     | 690     | 330    | 317     |
| 機車登記數(輛/每平方公里)        | 812     | 3,481   | 1,093   | 1,070   | 616    | 699     |
| 每千人擁有汽車數(輛)           | 409     | 335     | 268     | 372     | 391    | 344     |
| 每千人擁有機車數(輛)           | 642     | 384     | 564     | 576     | 729    | 758     |
| 汽車成長率(%)              | 0.15    | 0.08    | 0.14    | 0.18    | 0.16   | 0.13    |
| 機車成長率(%)              | 0.10    | -0.03   | 0.00    | 0.21    | 0.06   | -0.01   |
| 違反道路交通管理處罰條例舉發件數(件) ⑤ | 146,557 | 248,346 | 205,609 | 111,831 | 74,634 | 151,556 |
| <b>七、社會福利</b>         |         |         |         |         |        |         |
| 身心障礙人口數(人) ⑥          | 129,744 | 117,547 | 173,496 | 88,063  | 98,528 | 146,274 |
| 低收入戶數(戶) ⑥            | 20,093  | 21,522  | 17,719  | 11,983  | 9,376  | 15,166  |
| 低收入人數(人) ⑥            | 43,870  | 43,788  | 34,542  | 28,279  | 17,027 | 29,850  |
| 低收入戶家庭生活扶助金額(千元) ⑥    | 227,925 | 380,024 | 92,159  | 109,768 | 77,391 | 174,659 |
| 市民急難救助人次(人次) ⑥        | 290     | 2,221   | 426     | 527     | 533    | 778     |
| 市民急難救助金額(千元) ⑥        | 1,882   | 5,096   | 4,619   | 4,525   | 3,301  | 5,175   |
| <b>八、社會治安</b>         |         |         |         |         |        |         |
| 刑事案件發生率(件/十萬人)        | 59.64   | 140.37  | 86.52   | 102.23  | 136.43 | 80.57   |
| 刑事案件破獲率(%)            | 99.28   | 99.62   | 95.81   | 103.50  | 85.03  | 99.50   |
| 刑事案件犯罪人口率(人/十萬人)      | 83.32   | 155.07  | 75.43   | 113.44  | 134.86 | 89.46   |
| 竊盜案件發生率(件/十萬人)        | 8.36    | 18.51   | 13.97   | 18.10   | 17.45  | 12.08   |
| 竊盜案件破獲率(%)            | 103.85  | 97.59   | 102.16  | 106.59  | 83.28  | 99.39   |
| 暴力犯罪發生率(件/十萬人)        | 0.07    | 0.20    | 0.10    | 0.13    | 0.16   | 0.15    |
| 暴力犯罪破獲率(%)            | 150.00  | 80.00   | 75.00   | 133.33  | 133.33 | 175.00  |
| 詐欺案件發生數(件)            | 123     | 341     | 426     | 195     | 405    | 234     |
| 違反毒品危害防制條例查獲數(件)      | 313     | 514     | 526     | 441     | 312    | 352     |
| 每萬人實際員警人數(人/萬人) ⑦     | 24      | 32      | 19      | 22      | 23     | 26      |
| <b>九、公共安全</b>         |         |         |         |         |        |         |
| 道路交通事故件數(件)           | 3,349   | 2,179   | 3,772   | 4,152   | 3,630  | 3,167   |
| 道路交通事故死亡人數(人)         | 23      | 4       | 27      | 16      | 28     | 31      |
| 道路交通事故受傷人數(人)         | 4,495   | 2,940   | 5,113   | 5,526   | 4,781  | 4,331   |
| 火災發生次數(次)             | 89      | 148     | 158     | 133     | 72     | 146     |
| 火災死亡人數(人)             | -       | -       | 3       | -       | 1      | 2       |
| 火災受傷人數(人)             | 1       | 3       | 3       | 4       | -      | -       |
| 火災財物損失估計(千元)          | 3,008   | 365     | 1,340   | 2,585   | 345    | 469     |
| 消防車輛數(輛) ③            | 930     | 784     | 1,411   | 829     | 742    | 893     |
| 每萬人消防車輛數(輛) ③         | 3.32    | 3.18    | 3.55    | 3.66    | 4.01   | 3.28    |
| 緊急救護載送人次(人次)          | 9,960   | 9,405   | 14,073  | 7,556   | 7,501  | 10,673  |
| 食品衛生查驗不合格率(%)         | 0.07    | 0.26    | -       | -       | -      | -       |
| <b>十、環境保護</b>         |         |         |         |         |        |         |
| 空氣落塵量(公噸/平方公里)        | 2.37    | 5.98    | 2.91    | 1.92    | 1      | 2.81    |
| 空氣中總懸浮微粒(微克/立方公尺)     | 32.2    | 32.4    | 43.7    | 36.1    | 31.6   | 25.2    |
| AQI大於100之日數比率(%)      | -       | 0.65    | 1.43    | -       | -      | -       |
| 每人每日一般垃圾產生量(公斤) ⑧⑨    | 0.65    | 0.21    | 0.68    | 0.71    | 0.67   | 0.60    |
| 每人每日資源垃圾回收量(公斤) ⑧⑨    | 0.94    | 0.54    | 0.76    | 0.98    | 0.87   | 0.93    |
| 污水處理率(%)              | 70.67   | 88.75   | 94.44   | 69.36   | 60.62  | 70.33   |

附註：⑤臺北市為警察局及交通局所屬機關資料，除僅含警察局資料。⑥為111年第2季(底)資料。⑦不含編制外人員。⑧資料期間及來源：行政院環境保護署111年6月資料。⑨一般垃圾含巨大垃圾、事業員工生活垃圾及非例行性排出垃圾；資源回收含巨大垃圾回收再利用量。





臺中市政府

TAICHUNG CITY GOVERNMENT



<https://www.dbas.taichung.gov.tw>

本月報部分圖片引用自Freepik.com · 圖片版權屬該網站所有