

臺中市性別統計通報

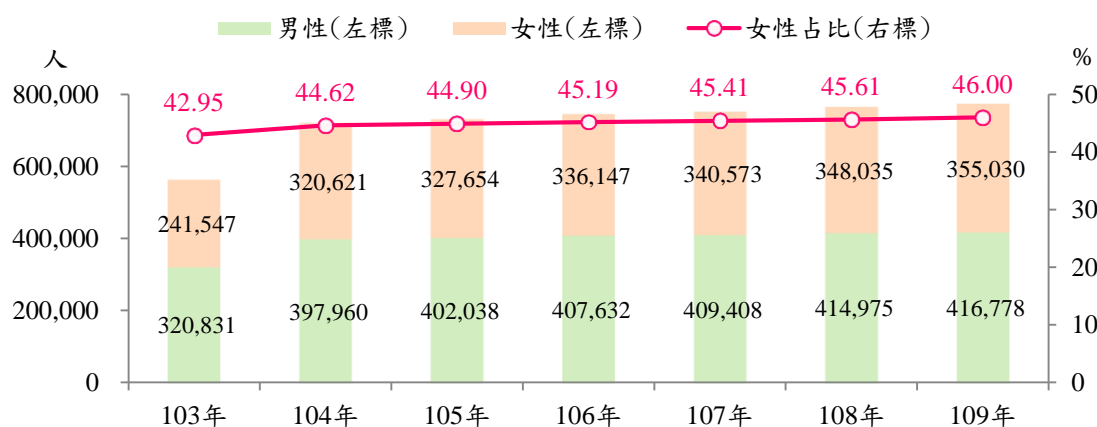
綜合所得稅結算申報情形

111年9月

本市 109 年綜所稅結算申報之女性納稅義務人占 46.00%，較 103 年成長 3.05 個百分點，各年齡組男、女性占比以「50 至 54 歲」差距 0.76 個百分點最小；男、女性納稅義務人之平均每戶年所得比為 1.17 倍。

依財政部綜合所得稅(以下簡稱綜所稅)結算申報統計，本市 109 年綜所稅結算申報戶為 77 萬 1,808 戶，較 103 年增 20 萬 9,430 戶 (37.24%)；其中男性納稅義務人¹計 41 萬 6,778 人(占 54.00%)，增 9 萬 5,947 人(29.91%)，女性納稅義務人計 35 萬 5,030 人(占 46.00%)，增 11 萬 3,483 人(46.98%)。近年來女性納稅義務人所占比率雖低於男性，然呈逐年上升趨勢，109 年較 103 年增 3.05 個百分點(圖 1)。

圖 1、臺中市綜所稅結算申報概況-按納稅義務人性別分



資料來源:財政部統計處

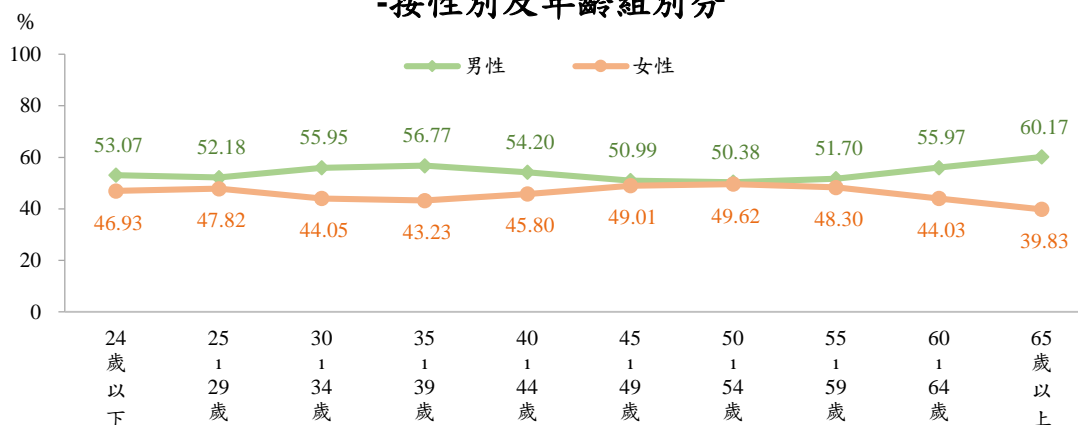
備註:資料自103年起開始統計

細觀納稅義務人之各年齡組，由於男性需服兵役、女性勞動參與率提高及兩性晚婚等因素，29 歲以下年齡組男女差距較不明顯，之後受部分女性婚後選擇離開職場影響，差距逐漸擴大，至「35 至 39 歲」差距達 13.54 個百分點，其後隨年齡增加差距又逐漸縮小，「50 至 54 歲」僅相差 0.76 個百分點，為兩性差距最小之年齡組，差距最

¹ 綜所稅合併申報之納稅義務人係由申報者自行決定。

大之年齡組則為「65歲以上」，相差 20.34 個百分點，各年齡組納稅義務人之男性占比均高於女性占比(圖 2)。

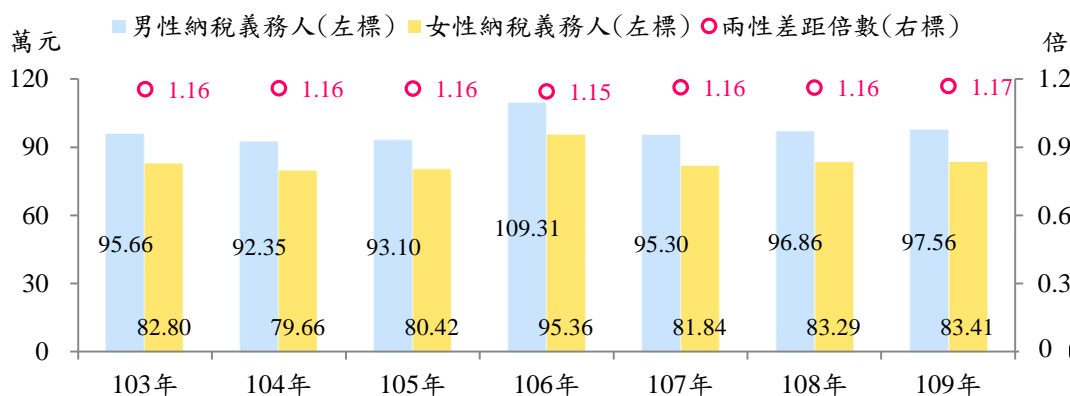
圖2、臺中市109年綜所稅結算申報之納稅義務人結構比
-按性別及年齡組別分



資料來源:財政部統計處

本市 109 年綜所稅結算申報所得²總額為 7,027.65 億元，平均每戶年所得為 91.05 萬元；其中男性納稅義務人之平均每戶年所得為 97.56 萬元，女性納稅義務人之平均每戶年所得為 83.41 萬元，男、女性納稅義務人之平均每戶年所得比為 1.17 倍，近年兩性差距倍數大致介於 1.15 至 1.17 倍之間(圖 3)。

圖3、臺中市綜所稅結算申報平均每戶年所得



資料來源:財政部統計處
備註:資料自103年起開始統計

綜上資料顯示，雖男性仍為家庭經濟主力，且女性勞動參與率相對較低，惟隨女性教育水準及投入職場比率提高，女性納稅義務人比重呈逐年緩升趨勢。

² 指綜所稅所得資料，不含免稅所得、分離課稅所得、來自政府或親友之移轉所得收入等。