臺中市政府
TAICHUNG CITY GOVERNMENT

GPN:2010700418

中華民國110年
數字臺中
臺中市政府主計處編印

中華民國110年

數字臺中

臺中市政府主計處 編印
中華民國111年5月出版

凡　　例

一、本刊物為本市110年一般基本概況資料及主要施政成果之紀錄，所列資料係取自本府各機關編報之公務統計報表及本府主計處直接蒐集之資料，加以整理彙編供各界參考用。

二、本期資料計分衛福環保、建設交通、警消勞動、觀光經濟、都市地政、教育文化、財政稅務、民政及公共服務9大類。

三、本刊各表所列金額均為新臺幣，度量衡單位一律採用公制，其中資料原非公制者，均經換算為公制以資劃一俾便比較。表內數字或因尾數四捨五入，故部分總數與細數之間，或有未能吻合情事，或因四捨五入致細項加總不為100％，計算時仍以原始數據計算。

四、本刊各表內所列「年」係指全年，「年底」係指該年12月底，「年度」係指會計年度或其他行政上之措施而特定之年限，「學年度」係指教育年度，即當年8月1日起至次年7月31日止，為沿用成例，以每一學年第一學期期初資料代表該一學年度。

五、本刊荷蒙本府各機關協助始克編成，謹致謝忱。或有編排校印而產生疏漏之處，尚祈各界不吝指正。

更多資訊請參考

目　　次

一、衛福環保類

1-1.衛生局.....1

1-2.社會局.....6

1-3.環境保護局.....16

二、建設交通類

2-1.建設局.....22

2-2.水利局.....27

2-3.交通局 29

三、警消勞動類

3-1.警察局.....33

3-2.消防局.....39

3-3.勞工局.....44

四、觀光經濟類

4-1.觀光旅遊局.....49

4-2.經濟發展局.....51

4-3.農業局.....56

五、都市地政類

5-1.都市發展局.....63

5-2.地政局.....69

六、教育文化類

6-1.教育局.....73

6-2.運動局.....79

6-3.文化局.....81

6-4.新聞局.....85

七、財政稅務類

7-1.地方稅務局.....87

7-2.財政局.....89

7-3.主計處.....91

八、民政類

8-1.民政局.....96

8-2.原住民族事務委員會.....101

8-3.客家事務委員會.....103

九、公共服務類

9-1.法制局.....105

9-2.人事處.....108

9-3.研究發展考核委員會.....111

9-4.政風處.....113

9-5.秘書處.....115

<< 臺中二三事 >>

七項經濟指標 高達六都第一	藍天白雲行動計畫 積極改善空氣品質	推動清涼安心學習計畫 打造舒適學習環境
本市 110 年底商業登記家數及資本額增 4,760 家、10.45 億元，公司登記家數及資本額成長 4.15%、6.09%；全年新登記工廠 954 家，特定工廠登記及納管通過 1,678 件，投資臺灣三大方案 68 家，此 7 項指標成長幅度均為六都第一。	本市積極改善空氣品質，秉持「先公後私、先大後小」原則，從多方面進行管制，並藉由跨局處合作推動「藍天白雲行動計畫」，實施各項改善措施，讓 $PM_{2.5}$ 從 108 至 110 年平均 16.7 微克，較 104 至 107 年平均 21.3 微克，改善 4.6 微克(21.60%)。	本市持續推動「清涼安心學習計畫」，協助學校進行教室冷氣裝設及電力改善，打造舒適學習環境，110 年底除 2 校校舍補強及 5 校新校舍工程計 289 台外，已全數完成 2 萬 581 台冷氣設備裝設，逐步達成班班有冷氣之目標。
打造運動競技場域，型塑藝文娛樂與休閒運動風氣	**建置綠色交通運輸網 打造便利都會生活圈**	**打造臺中美樂地 連結在地社區情感**
本市 110 年度啟用大里與潭子 2 座國民暨兒童運動中心，至年底共有 6 座營運中國民運動中心，另有 4 座國民暨兒童運動中心將於 111 年陸續開工；臺中多功能巨蛋也預計於 111 年下半年開工，打造臺中第一個兼具藝文娛樂、大型展覽及運動競技之場域。	為打造都會一日生活圈，本市積極推動綠色交通運輸。臺中捷運綠線自 110 年 4 月正式通車，至同年底已累績 418.43 萬人次；亦持續推動 iBike 倍增計畫，110 年底共建置 908 個租借站，為 109 年底之 2.43 倍，全年租借達 999.67 萬人次。	本市自 108 年起執行「臺中美樂地計畫」，累計至 110 年已推動 17 座新闢公園、145 座共融公園改善及打造 56 處陽光公廁，落實美好生活映臺中理念。未來將持續辦理友善舒適的公園並打造陽光公廁，提供市民友善共融的休閒空間。
改善財政困境 落實財政永續	**外師人力 4 倍增 優化雙語環境**	**成家在臺中 宜居幸福城**
本市極力推展各項市政建設，並落實開源節流，110 年舉債金額大幅縮減至 98.86 億元，尚可舉債額度由 107 年底 88 億元增加至 110 年底 372 億元，逐漸厚實本市財政體質，達到「以財政支援建設、以建設培養財政」的良性循環。	為增進學子英語聽說能力，並藉由不同國家文化，拓展學子國際觀及文化視野，本市大量增聘外籍英語教師，外籍教師人數從 108 年 25 人、109 年 35 人、110 年增為 102 人，躍升六都第一，並達成「區區有外師」的目標。	本市為打造幸福宜居城市，持續推動臺中好宅計畫，規劃興建達 7,607 戶，110 年底尚處設計規劃階段 2,099 戶，施工階段 4,317 戶，完工入住 1,191 戶，不僅達成 4 年內規劃興建 5,000 戶以上之目標，更落實居住正義。

<< 臺中二三事 >>

COVID-19 防疫大作戰 市府與民眾攜手度難關	AI 巡檢 提升機車定檢率	韌性城市 智慧防汛
本市透過跨局處合作，整合市府資源，滾動式調整防疫措施、提升篩檢檢驗量能等措施，同時加速新冠疫苗接種政策，截至 110 年底，已完成 434.34 萬人次接種(第 1、2 劑涵蓋率分別為 83.71%及 70.05%)，另第三劑(追加劑)接種 1 萬 5,445 人次，涵蓋率 0.51%。	為提升機車定檢率，本市於臺灣大道、文心路、北屯路、中清路及國光路等主要道路架設車牌辨識系統並導入人工智慧(AI)技術管制未定檢機車及烏賊車；110年共有98.70萬輛機車完成定期檢驗，機車定檢率達82.70%，六都排名第一。	為強化水患防災應變能力，本市 110 年積極推動建置智慧防汛網，於轄內易淹水管制點設置 268 組淹水感測設備及 10 處雨水下水道監測器，110 年底雨水下水道建置率已達 78.27％，總長度達 696.15 公里，提升社區災害防救量能。
恢復老人健保補助 打造高齡友善城市	**多元照顧 幸福原鄉**	**活躍老化 健康樂活**
為維護長者就醫權益，減輕子女負擔，本市於 108 年 7 月起恢復老人健保補助，補助其參加全民健康保險之保險費自付額，110 年共計補助 332.77 萬人次、20 億 3,197.95 萬元，分別較 109 年增 19.37 萬人次(6.18％)、1 億 7,710.12 萬元。	本市為提供原住民長者照顧服務，積極設置原住民文化健康站，110 年達 23 站，服務範圍由 107 年的 4 區擴增至 13 區；另和平區、西區、太平區及大雅區設有原住民族家庭服務中心，110 年提供諮詢服務 1,412 人次、個案輔導 211 件。	為鼓勵長者「活到老、學到老」，本市 110 年長青學苑補助開班數計 1,016 班課程，服務 5 萬 8,455 人次；亦鼓勵長者投入志願服務與社會參與，110 年底高齡志工隊數共 765 隊、人數 3 萬 7,698 人，榮獲高齡友善城市「活躍獎」。
廣設家庭福利服務中心 方便市民就近接受服務	**視訊徵才 2.0 協助求職者順利就業**	**友善銀髮 幸福長照**
為強化社會安全與照顧體系，本市自 110 年推動社會安全網 2.0 計畫，截至 110 年底，已建置 14 處家庭福利服務中心。另烏日第一座綜合社會福利館預計 111 年 8 月完工，大肚兒少家庭福利館預計 10 月開工。	因應疫情，本市推出「視訊徵才2.0服務」，以「全線上視訊」提供求才廠商及求職民眾安全且便利之媒合管道，並辦理595場視訊、實體或視訊及實體併行之徵才活動，使110年失業率3.9%為六都最低。	本市積極推動「一國中學區一日照」計畫，至 110 年底本市 80 個學區已有 67 個學區設立日間照顧服務據點，布建率達 83.75%，共設立 158 處日間照顧服務據點(布建數為全國第一)，核定服務人數達 5,811 人。

日間照顧服務據點共設立 158 處

本市積極推動「一國中學區一日照」計畫，110 年底已有 67 個市立國中學區設置日間照顧服務據點，布建率 83.75%，總日間照顧據點設立 158 處，布建數為全國第一，核定服務人數達 5,811 人。

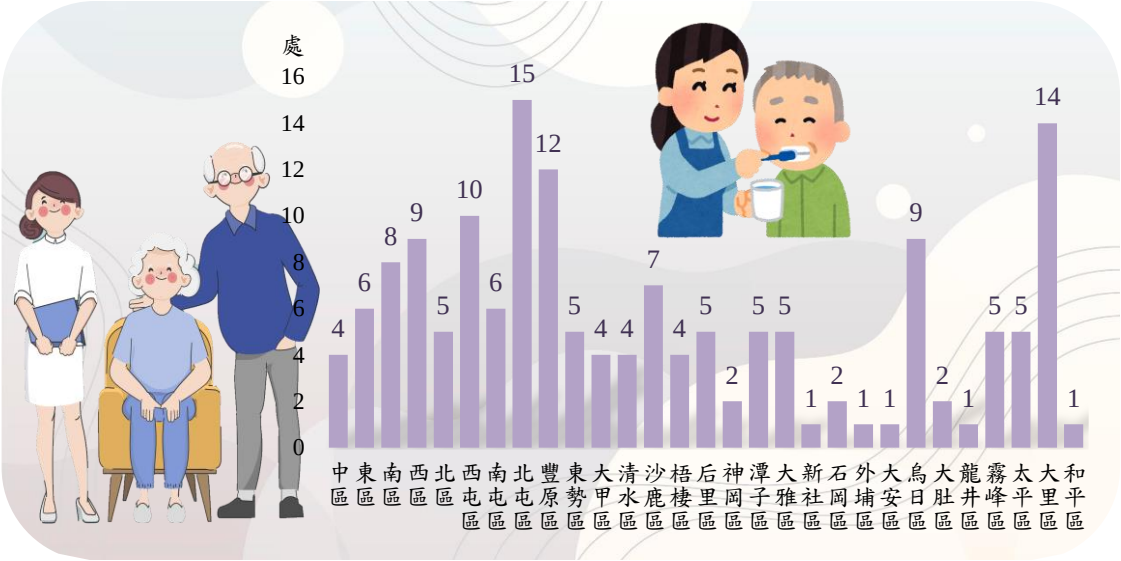

資料來源：本府衛生局

長照服務以居家服務 5 萬 1,657 人最多

本市積極建置各類長期照護資源，110 年居家式服務以居家服務 5 萬 1,657 人為大宗，社區式服務則以交通接送 1 萬 2,259 人最多；另銀髮族假牙補助計 5,132 人。110 年底社區整體照顧服務體系(長照 ABC)建置達 1,551 家，較 109 年底增 108 家，建置數為全國第一。

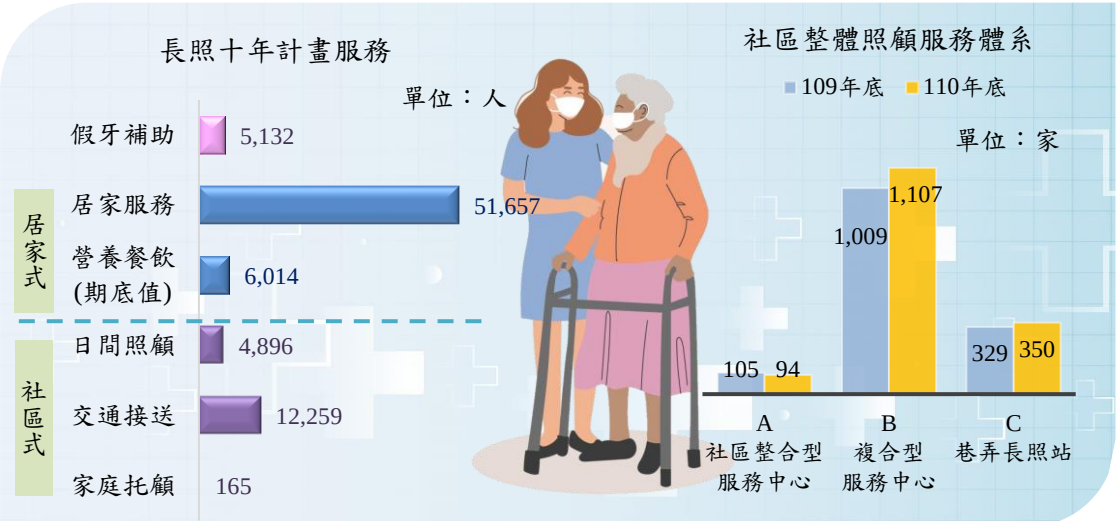

資料來源：本府衛生局

食品衛生管理查驗合格率為 99.64%

本市 110 年食品衛生管理查驗 3 萬 5,820 件，較 109 年減 6,588 件(-15.53%)，查驗合格率為 99.64%，增 0.12 個百分點，近 2 年呈成長趨勢；另食安稽查人力編制至 110 年底計 101 人，徹底落實稽查工作，以維本市食品安全。

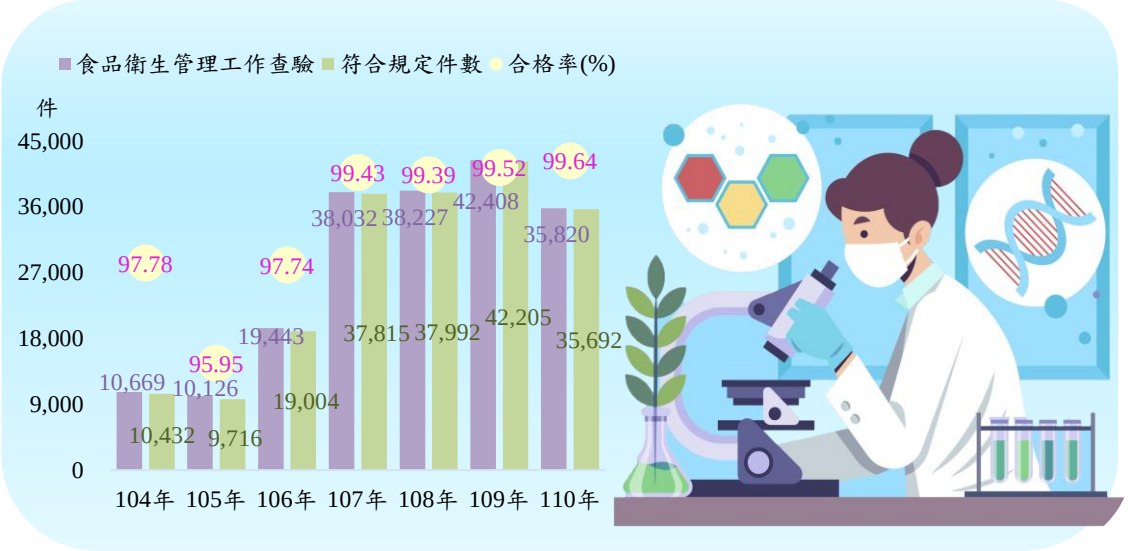

資料來源：衛生福利部統計處

營業場所衛生管理稽查合格率為 97.53%

本市 110 年對營業場所衛生管理共稽查 688 家次，以游泳業 303 家次(占 44.04%)最多；稽查合格率除游泳業 99.34%及浴室業 92.86%外，餘稽查合格率皆達 100.00%；而輔導改善共 17 次，以浴室業 15 次(占 88.24%)最多。



資料來源：本府衛生局

食品衛生自行檢驗項目合格率為 99.95%

本市 110 年食品衛生自行檢驗 47.14 萬件，合格率 99.95%，檢驗件數以農藥殘留量檢驗 38.75 萬件(占 82.20%)最多，動物用藥檢驗 4.00 萬件(占 8.50%)次之；另除農藥殘留量及食品微生物項目，餘檢驗合格率皆達 100.00%。

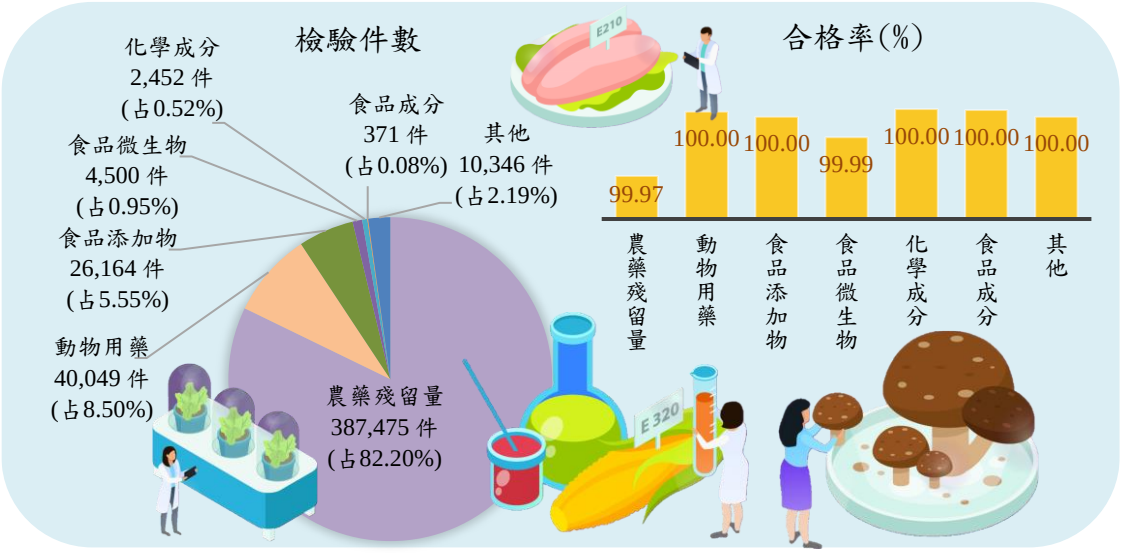

資料來源：本市食品藥物安全處

每十萬人口死亡率以惡性腫瘤 192.65 人最多

本市 109 年每十萬人口死亡率 620.51 人，前 10 大死因以惡性腫瘤每十萬人口 192.65 人為首，依序為心臟疾病 53.97 人、肺炎 46.73 人、糖尿病 43.26 人、腦血管疾病 40.63 人、事故傷害 28.10 人、高血壓性疾病 27.36 人、腎炎、腎病症候群及腎病變 22.11 人、慢性下呼吸道疾病 20.72 人及蓄意自我傷害(自殺)15.54 人。

資料來源：衛生福利部統計處

法定傳染病以梅毒確定病例占 35.58%最多

本市 110 年法定傳染病確定病例 3,260 人，較 109 年 3,123 人增 137 人(4.39%)；其中以梅毒 1,160 人(占 35.58%)最多，淋病 630 人(占 19.33%)次之，結核病 464 人(占 14.23%)再次之；另 110 年新增新冠肺炎(COVID-19)確定病例 436 人(占 13.37%)。

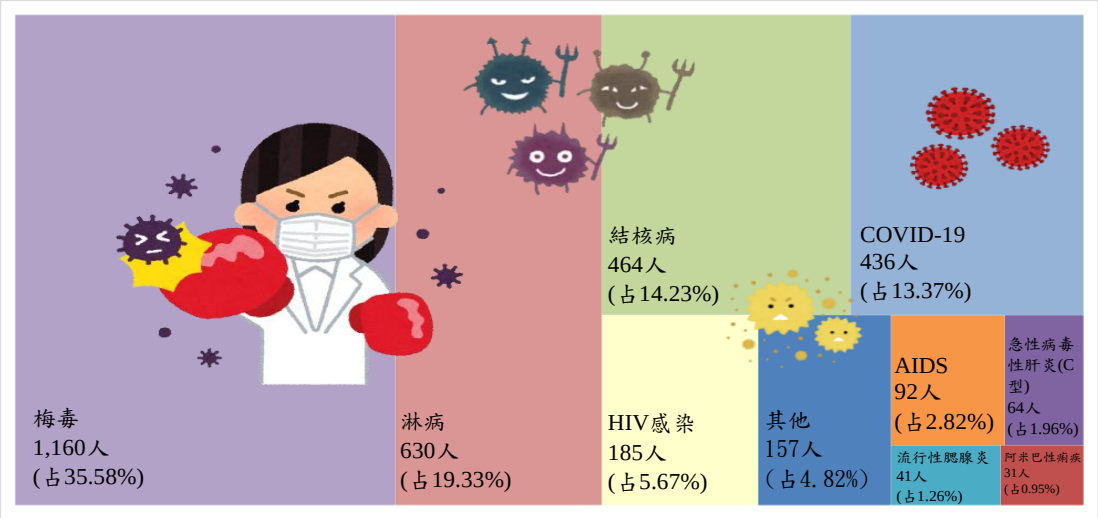

資料來源：衛生福利部統計處

醫療機構醫事人員 4 萬 4,633 人、病床 2 萬 2,178 床

本市 109 年底開(執)業醫事人員總數 4 萬 4,633 人，其中護理人員 2 萬 2,759 人(占 50.99%)，醫師 1 萬 62 人(占 22.54%)，藥事人員 4,836 人(占 10.84%)；醫療院所病床數計 2 萬 2,178 床，其中醫院病床 1 萬 8,929 床(占 85.35%)，診所病床數 3,249 床(占 14.65%)。

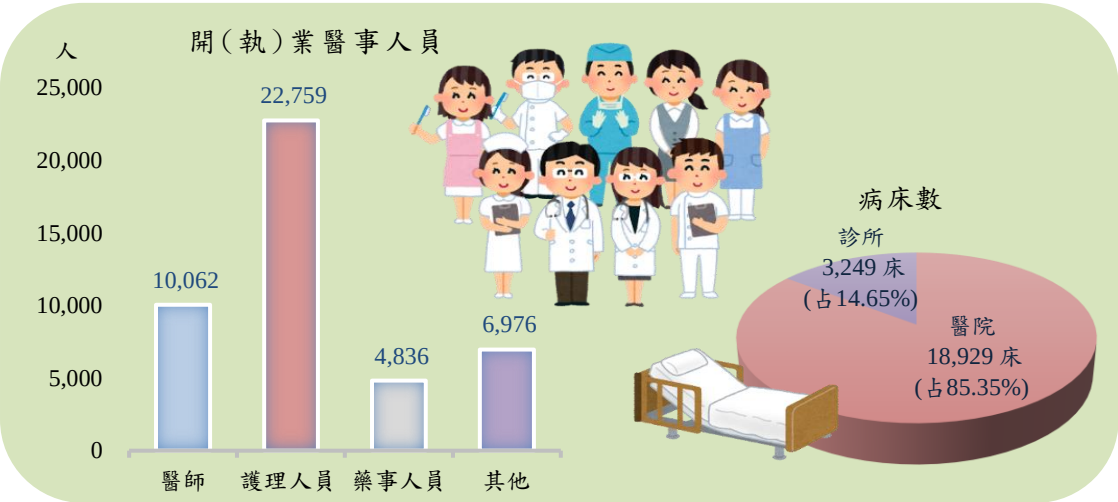

資料來源：衛生福利部統計處

產後護理機構及入住人數逐年增加，占床率 57.08%六都最高

在少子化衝擊下，產後護理機構及入住人數呈逐年增加趨勢，本市 109 年產後護理機構計 35 家，新入住人數達 2 萬 59 人，與 108 年相較，增 665 人(3.43%)；占床率 57.08%，增 1.63 個百分點，近 2 年皆超過 5 成且為六都最高。

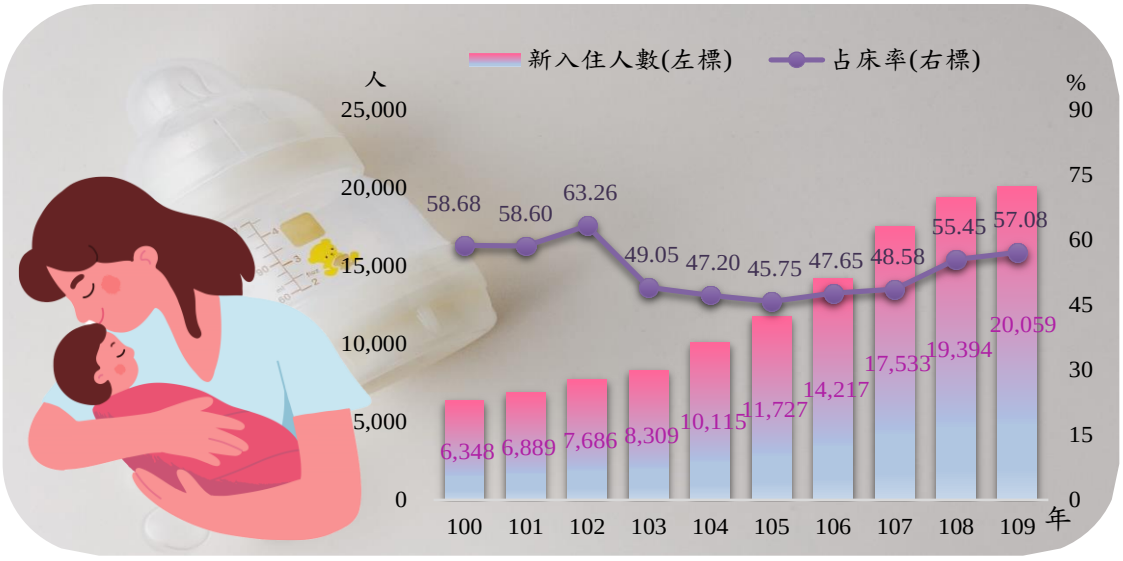

資料來源：衛生福利部統計處　　註：110 年資料尚未產出。

老人健保補助 332.77 萬人次、20 億 3,197.95 萬元

為維護長者就醫權益，確保其獲得醫療保健服務，本市於 108 年 7 月起恢復老人健保補助，補助其參加全民健康保險之保險費自付額，110 年共計補助 332.77 萬人次、20 億 3,197.95 萬元，分別較 109 年增 19.37 萬人次(6.18%)、1 億 7,710.12 萬元(9.55%)。



資料來源：本府社會局

敬老愛心卡補助 1,956.39 萬人次、4 億 8,303.93 萬元

為鼓勵長者及身心障礙者多利用大眾運輸工具外出，增加社會參與、延緩老化，本市辦理敬老愛心卡乘車及各項補助，包含交通、醫療及運動補助等，110 年共計補助 1,956.39 萬人次、4 億 8,303.93 萬元，補助人次以公車及客運 1,667.48 萬人次(占 85.23%)最多，補助金額則以計程車 2 億 1,341.06 萬元(44.18%)為多。

資料來源：本府社會局

身心障礙者支持服務 133.47 萬人次，男性占 5 成 7

本市 110 年身心障礙者福利服務中，生活補助 48.97 萬人次、26 億 4,682.37 萬元，輔助器具補助 7,098 人次、6,190.61 萬元，托育養護補助共有 5,091 人受益，整年金額 9 億 855.00 萬元；支持服務總計 133.47 萬人次，其中男性 75.42 萬人次(56.51%)居多，各項服務以復康巴士服務 114.41 萬人次(占 85.72%)為大宗。

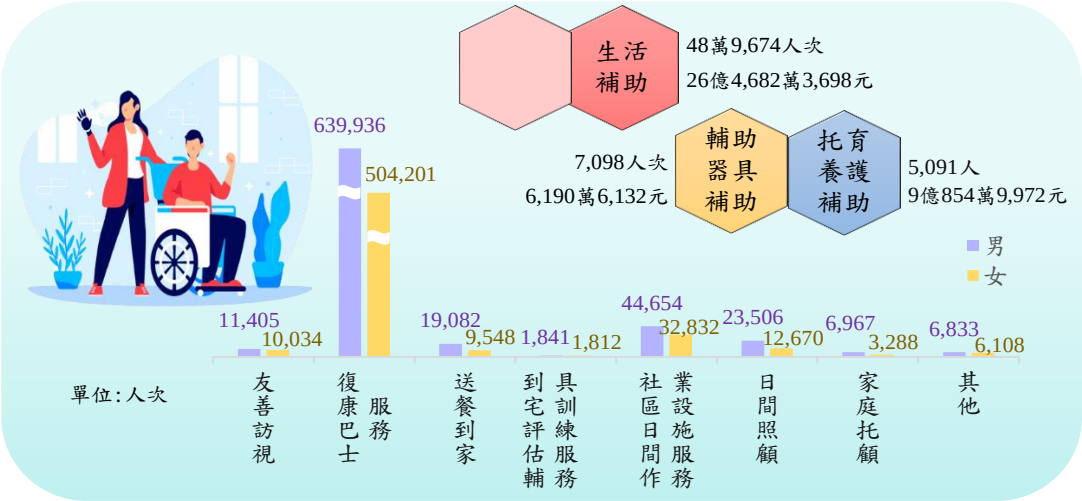

資料來源：本府社會局　　註：托育養護補助即日間照顧及住宿式照顧。

對列冊獨居老人關懷服務 116.43 萬人次，以居家服務占 35.38%最多

本市 110 年底列冊需關懷獨居老人計 3,304 人，較 109 年底增 252 人(8.26%)；其中男性 1,326 人(占 40.13%)，增 78 人(6.25%)，女性 1,978 人(占 59.87%)，增 174 人(9.65%)；為使獨居長者擁有更佳生活品質，整年關懷服務計 116.43 萬人次，以居家服務占 35.38% (41.19 萬人次) 最多，餐飲服務占 31.97% (37.22 萬人次) 次之。

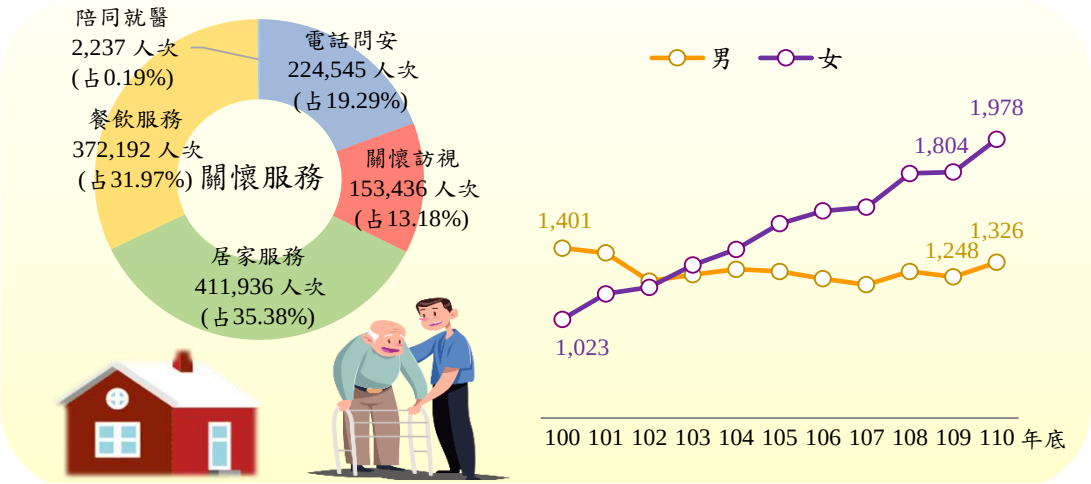

資料來源：本府社會局

設置社區照顧關懷據點 450 處

為促進長者社會參與，營造永續成長、健康的社區環境，本市於各區推動設立「社區照顧關懷據點」，鼓勵社區自主參與初級預防照顧服務工作，110 年底社區照顧關懷據點共 450 處，較 109 年底 430 處成長 4.65%，各行政區以北屯區 31 處最多，太平區 30 處次之，西屯區 29 處再次之。

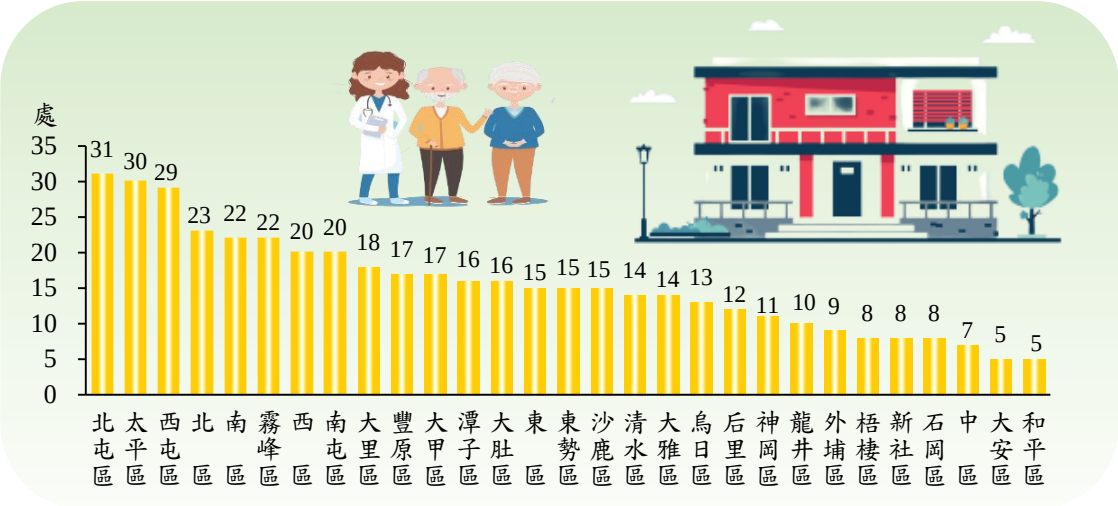

資料來源：本府社會局

中低收入銀髮族裝置假牙補助 166 人、 554.81 萬元

為協助中低收入銀髮族恢復咀嚼功能，維持基本生活營養攝取，本市 110 年裝置假牙補助共有 166 人受惠，其中男性占 60.84%居多，總補助金額計 554.81 萬元，補助項目中以「上、下顎部分活動假牙」補助 76 人、231.50 萬元最多，其次為「上(下)顎全口活動假牙，併下(上)顎部分活動假牙」補助 40 人、152.60 萬元。

資料來源：本府社會局

老人福利服務中心及長青學苑共計 42.67 萬人次參與

為鼓勵長者「活到老、學到老」，增進自我成長，本市 110 年底老人福利服務中心(含長壽俱樂部)計 442 所，整年總參加人次為 22.76 萬人次，以老人文康中心 16.63 萬人次(占 73.04%)為大宗；長青學苑計 420 所，整年總參加人次為 19.90 萬人次，各教育程度以高中(職) 4.87 萬人次(占 24.49%)及國民小學 4.66 萬人次(占 23.39%)為多數。

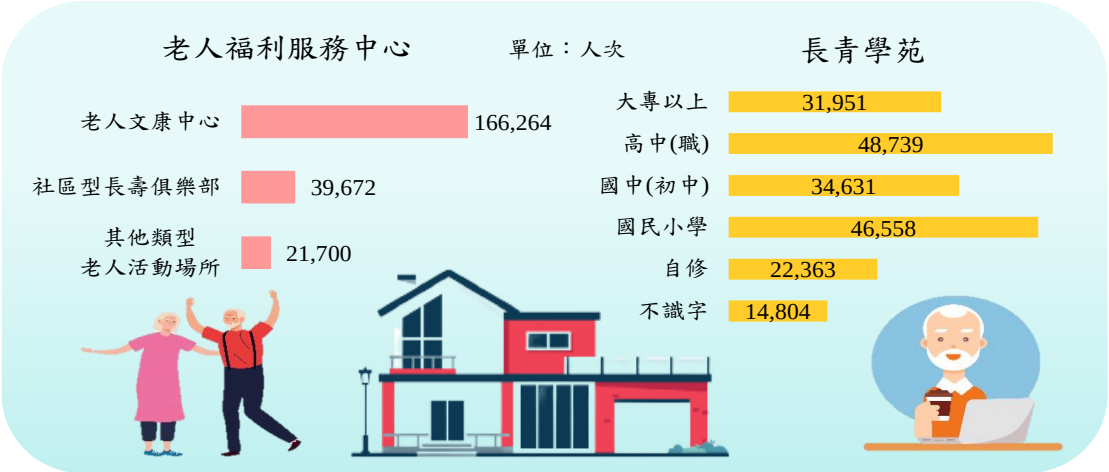

資料來源：本府社會局

平價托育補助達 18.26 萬人次，媒合到宅坐月子 1,941 人

本府整合中央及地方托育資源，推行平價托育政策，110 年平價托育(含準公共化)補助達 18.26 萬人次，較 109 年增 5,238 人次(2.95%)，且呈逐年成長，生育津貼 1.67 萬人次；105 年 8 月起，本市推動到宅坐月子，110 年共媒合 1,941 人，增 209 人(12.07%)。

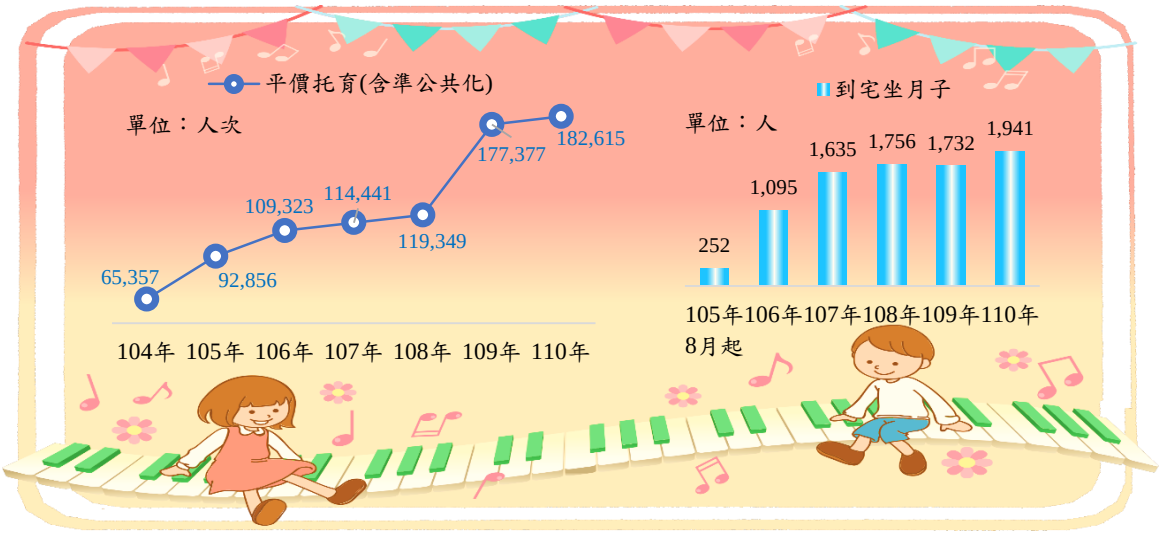

資料來源：本府社會局

照顧低收入戶補助共計 16 億 3,536.12 萬元

為保障經濟弱勢民眾，維持基本生活水準，本市 110 年照顧低收入戶補助共計 16 億 3,536.12 萬元，其中以家庭生活扶助 8 億 7,863.20 萬元(占 53.73%)最多，其次為高中職以上就學生活補助 4 億 9,423.28 萬元(占 30.22%)，兩者合占 8 成 4。

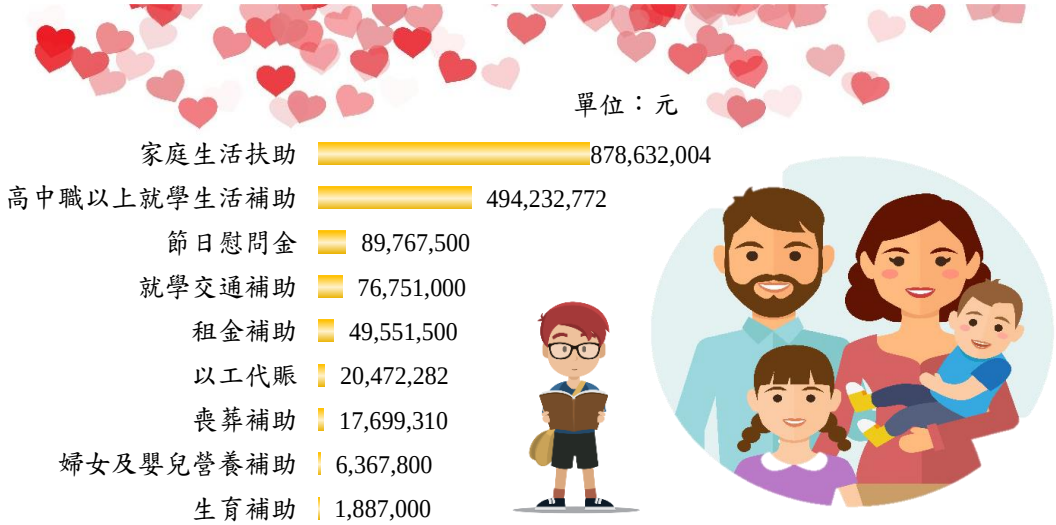

資料來源：本府社會局

輔導低收及中低收入戶就業服務 1,700 人次

為改善弱勢家戶經濟狀況，本市連結勞政就業服務機構，提供就業服務相關措施，110 年輔導就業服務共計 1,700 人次，其中「以工代賑」1,497 人次(占 88.06%)為大宗，「就業媒合服務」203 人次(占 11.94%)；以女性參與比率觀之，低收及中低收入戶參與就業服務皆以女性居多，且占比皆達 8 成以上。

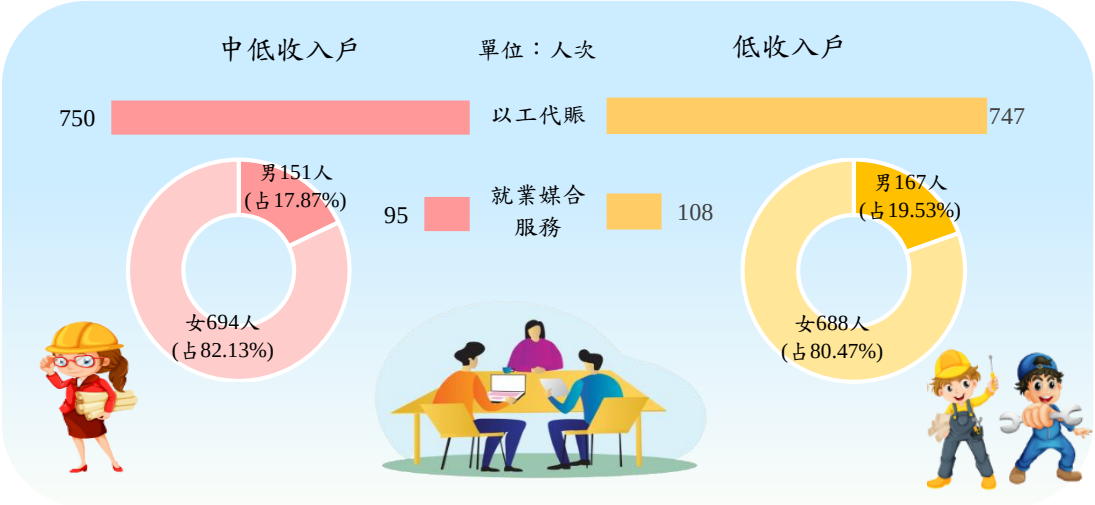

資料來源：本府社會局

社會救助之醫療補助平均每人次 5.28 萬元

為保障弱勢民眾維持其基本醫療水準，本市 110 年社會救助之醫療補助共計 833 人次，補助金額為 4,402.24 萬元，平均每人次補助 5.28 萬元；中低收入住院看護補助共計 498 人次，其中以男性 308 人次(占 61.85%)為最多，補助金額為 801.60 萬元，平均每人次補助 1.61 萬元。



資料來源：本府社會局

弱勢兒童及少年扶助 17.90 萬人次，扶助金額達 4 億 1,837.64 萬元

本市 110 年弱勢兒童及少年扶助計 17.90 萬人次，扶助金額達 4 億 1,837.64 萬元，以生活扶助 17.11 萬人次(占 95.59%)、3 億 4,995.84 萬元(占 83.65%)為大宗；平均每人次補助金額則以醫療補助 0.93 萬元最多，托育補助或津貼 0.83 萬元次之，緊急生活扶助 0.27 萬元再次之。

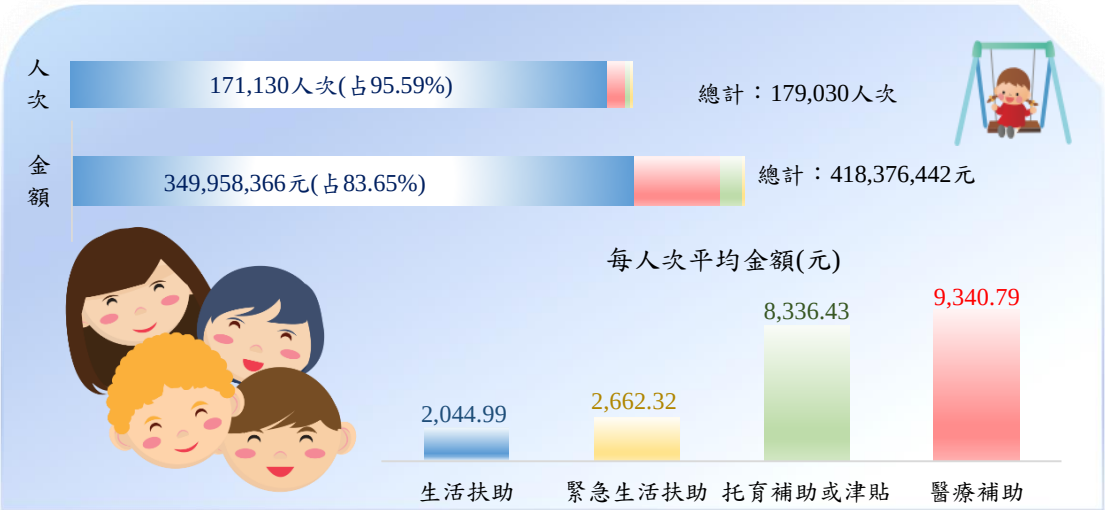

資料來源：本府社會局

特殊境遇家庭扶助服務 1 萬 8,059 人次，扶助金額為 5,904.85 萬元

本市 110 年特殊境遇家庭扶助服務計 1 萬 8,059 人次，其中女性 1 萬 6,277 人次(占 90.13%)，男性 1,782 人次(占 9.87%)，總扶助金額 5,904.85 萬元；扶助人次以子女生活津貼補助占 90.96% (1 萬 6,426 人次)為大宗，平均每人次補助則以法律訴訟 4 萬 6,769 元最多。

資料來源：本府社會局

婦女中途之家及庇護中心收容個案數 145 人次

為保障弱勢婦女權益，本市提供多元婦女福利服務網絡，110 年底共設有 10 家婦女福利服務中心、15 家婦女中途之家及庇護中心，其中婦女中途之家及庇護中心收容個案數共計 145 人次，較 109 年減 26 人次(-15.20%)。

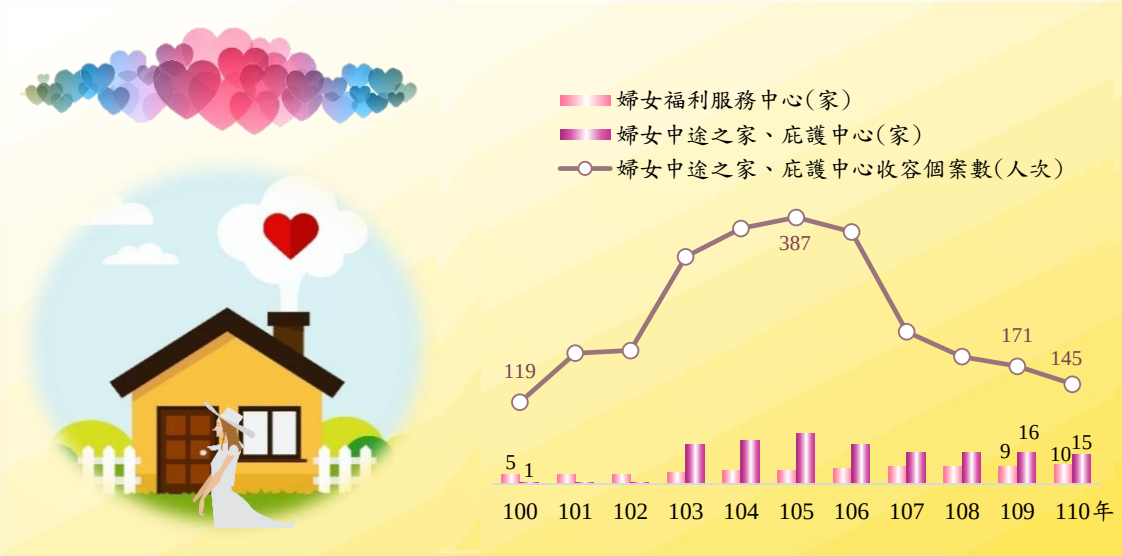

資料來源：本府社會局　　註：婦女福利服務中心包含婦女及新住民培力中心和女兒館。

愛心食物銀行發放達 2 萬 6,954 戶次，較 109 年成長 13.53%

為關懷弱勢族群，打造無飢餓城市，本市整合民間愛心資源，推動食物銀行體系，提供多元化物資供應，更貼近民眾實際需求，110 年食物銀行體系含實體店 3 家、發放站 34 處、聯盟店 17 家、愛心守護站 1,598 站及愛心食材交流平台 8 個，共計發放 2 萬 6,954 戶次，較 109 年增 3,212 戶次(13.53%)。

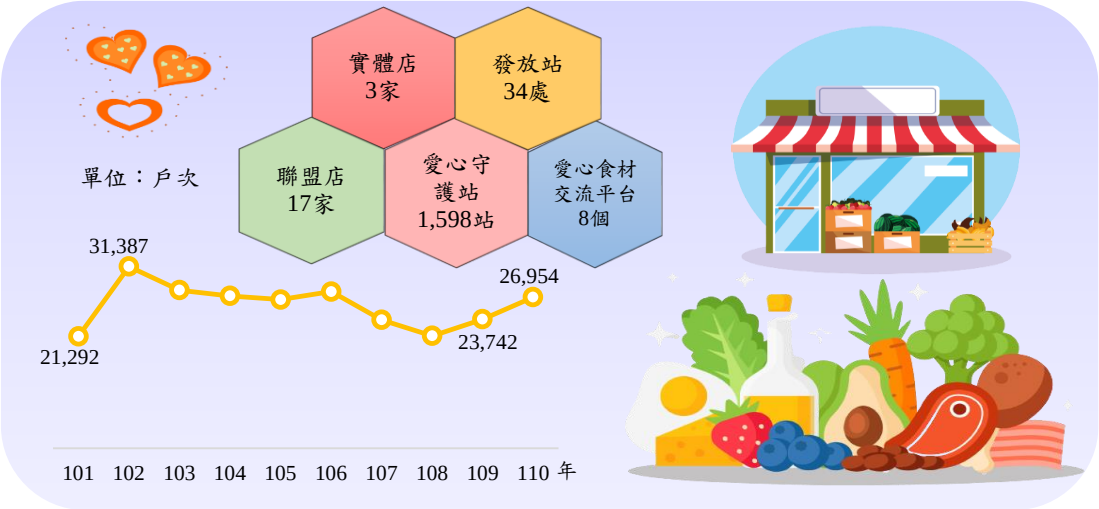

資料來源：本府社會局

兒童少年保護通報 8,971 件，接受保護安置 230 人次

本市兒童少年保護通報自 100 年 3,688 件上升至 109 年 9,532 件達高點後，110 年下降為 8,971 件，較 109 年減 561 件(-5.89%)；提供保護服務 1,401 人，於本年進行保護安置者計 230 人次，安置態樣以 72 小時緊急安置及繼續安置各 114 人次(分別占 49.57%)最多。

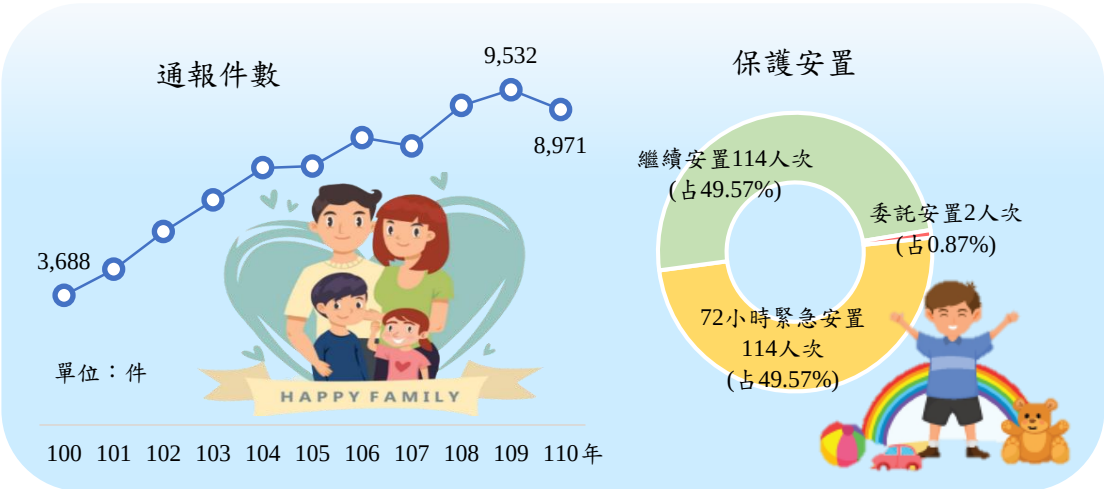

資料來源：本市家庭暴力及性侵害防治中心

推動家暴及性侵害被害人保護扶助金額達 1 億 4,171.05 萬元

為協助遭受家暴及性侵害之被害人，提供其基本保護與妥適照顧，本市 110 年家暴及性侵害被害人保護扶助金額共計 1 億 4,171.05 萬元，均以庇護安置補助最多，分別為 1 億 1,817.79 萬元(占家庭暴力防治總額 87.99%)及 357.69 萬元(占性侵害防治總額 48.32%)。

資料來源：本市家庭暴力及性侵害防治中心

家庭暴力及性侵害被害人保護扶助合計 25.24 萬人次

本市 110 年家庭暴力被害人保護扶助 22.43 萬人次，較 109 年增 3.77 萬人次(20.21%)，其中 18 歲以上占 74.36%(16.68 萬人次)為大宗，增幅則以未滿 18 歲增 111.44%(3.03 萬人次)較大；性侵害被害人保護扶助 2.81 萬人次，減 0.17 萬人次(-5.78%)，其中以未滿 18 歲占 58.80%(1.65 萬人次)為多，減 0.19 萬人次(-10.48%)。

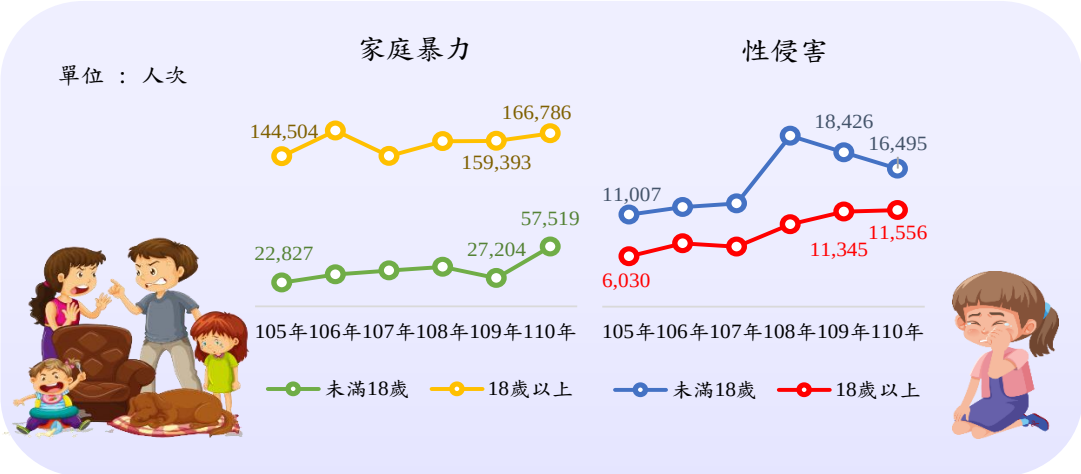

資料來源：本市家庭暴力及性侵害防治中心

從事社會福利工作人員 3,823.40 人，以身心障礙福利占 29.37%最多

依每名從事社會福利工作人員實際承辦福利服務業務所付出時間占實際上班時間之比率，換算各項福利服務工作人數，本市 110 年總計 3,823.40 人，以從事身心障礙福利 1,123.11 人(占 29.37%)最多，兒童及少年福利 894.38 人(占 23.39%)次之，老人福利 648.15 人(占 16.95%)再次之。

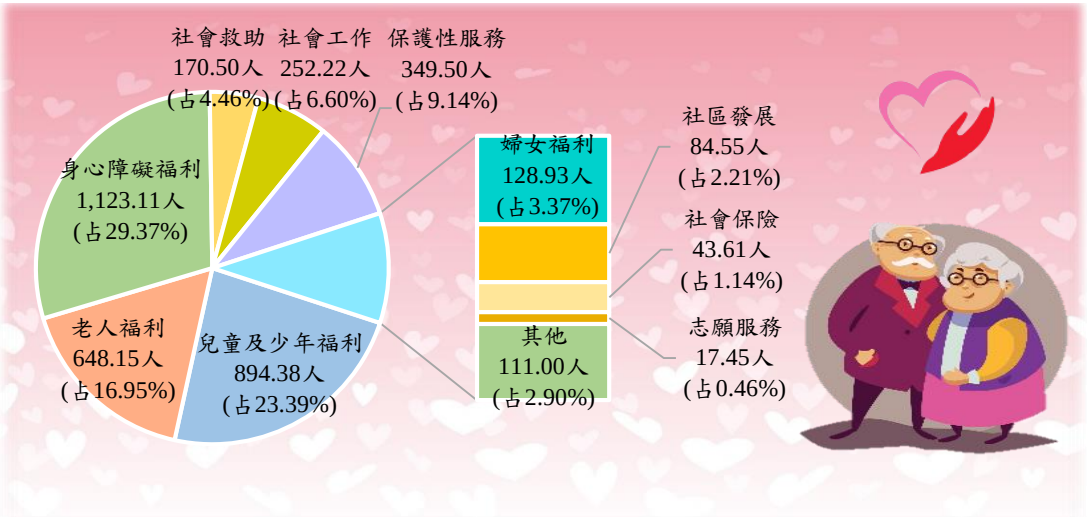

資料來源：本府社會局

社會局所轄志工人數計 3 萬 9,691 人，以女性占 67.00%居多

本府社會局 110 年底所轄志工人數為 3 萬 9,691 人，其中男性 1 萬 3,099 人(占 33.00%)，女性 2 萬 6,592 人(占 67.00%)；各年齡層皆以女性居多，尤以 55-64 歲男女志工比差距最大，女性為男性的 2.6 倍；另 55 歲以上志工人數有 2 萬 1,255 人，占比超過 5 成。

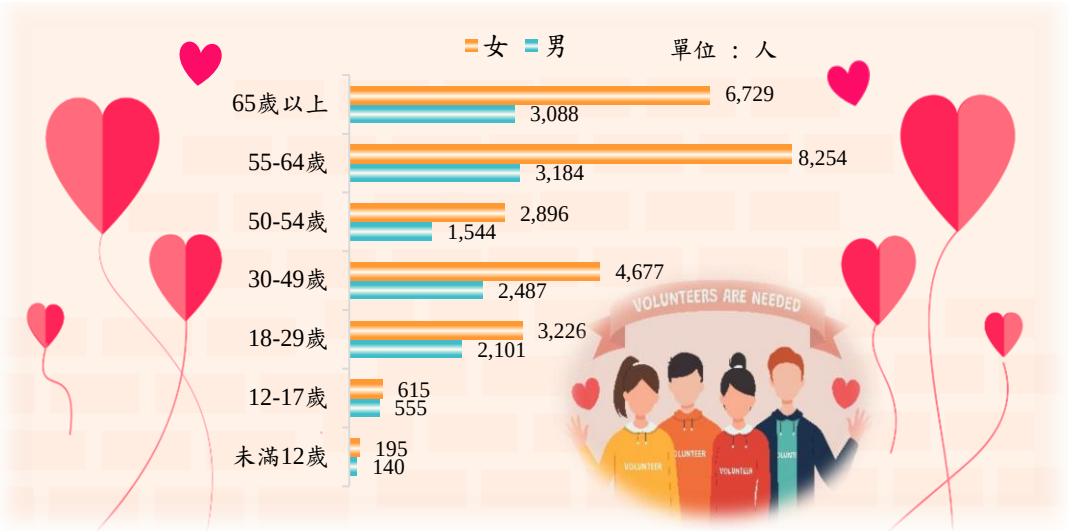

資料來源：本府社會局

PM2.5 近 3 年平均減少 21.60%

本市推動藍天白雲行動計畫，積極改善空氣品質，守護市民健康，PM2.5 從 104 至 107 年平均 21.3 微克/立方公尺下降為 108 至 110 年平均 16.7 微克/立方公尺，減少 4.6 微克/立方公尺(-21.60%)，空氣不良品質日數從 104 至 107 年平均 71 天下降為 108 至 110 年平均 34 天，減少 37 天(-52.11%)。

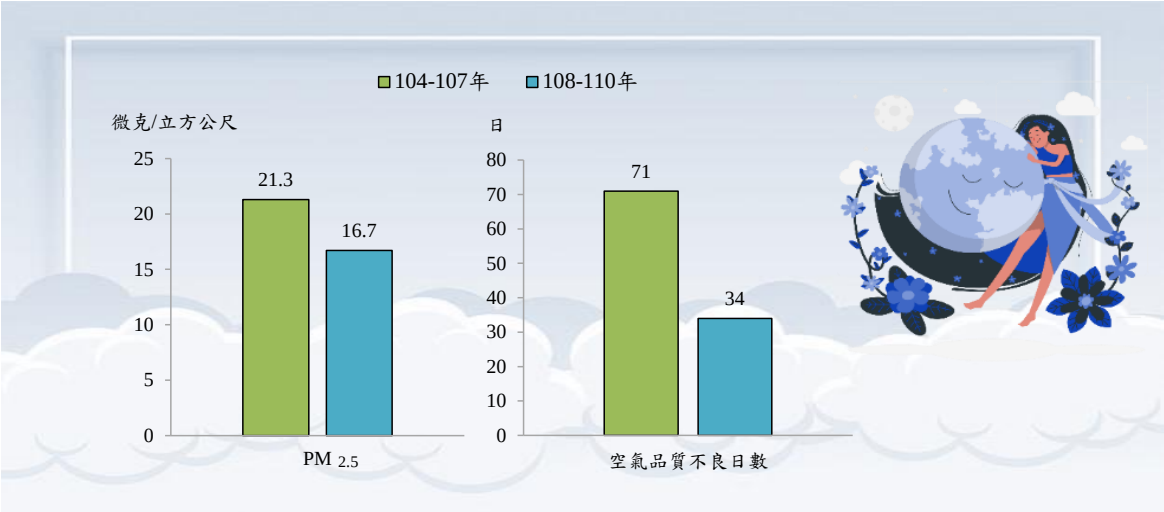

資料來源：行政院環境保護署

註: PM2.5 為自動監測資料

空氣污染稽查案件之污染源以交通工具占 68.78%最多

本市為改善空氣品質，積極執行空氣污染稽查，110 年共稽查 3 萬 4,877 件，污染項目以氣體物質 1 萬 7,974 件(占 51.54%)最多，粒狀物質(不含黑煙、油煙)8,152 件(占 23.27%)次之；各污染源以交通工具 2 萬 3,990 件(占 68.78%)最多，一般居民 4,382 件(占 12.56%)次之。

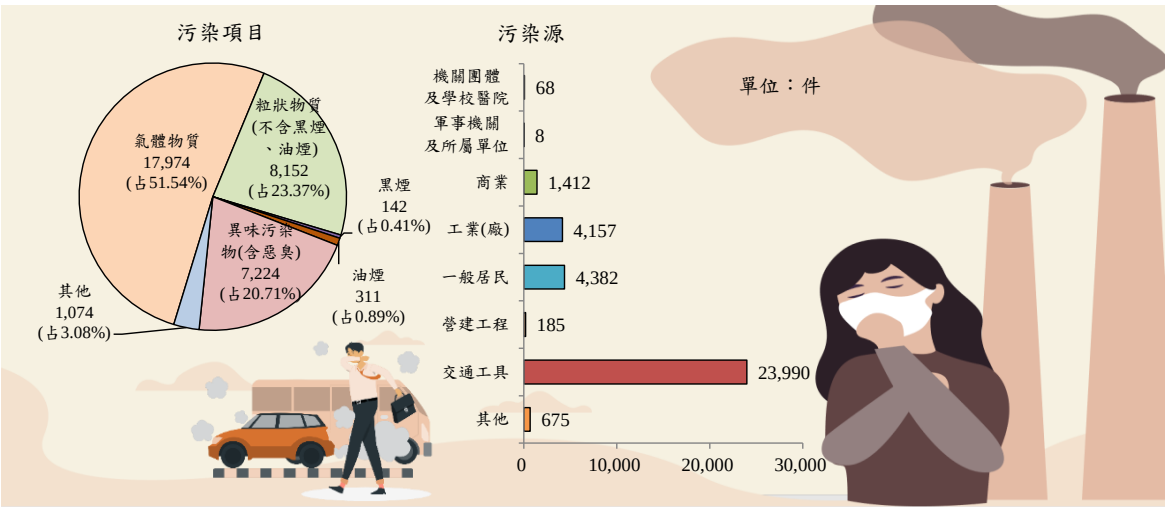

資料來源：本府環境保護局

註：指當年實際稽查之案件數，含外單位(上級單位)移至本單位之稽查案件，但不含本單位移至其他單位之稽查案件。

淘汰老舊機車實施計畫，補助案件以汰舊換購燃油機車占 68.25%最多

本市 110 年推動淘汰老舊機車及新購低污染車輛加碼補助實施計畫，共補助 5 萬 971 件，較 109 年增 1 萬 878 件(27.13%)，補助金額共 1 億 9,396.77 萬元，亦增 3,384.47 萬元(21.14%)；其中補助案件以汰舊換購燃油機車共 3 萬 4,786 件(占 68.25%)最多，補助 1 億 539.60 萬元，純新購電動二輪車 7,593 件(占 14.90%)次之，補助 3,258.90 萬元。

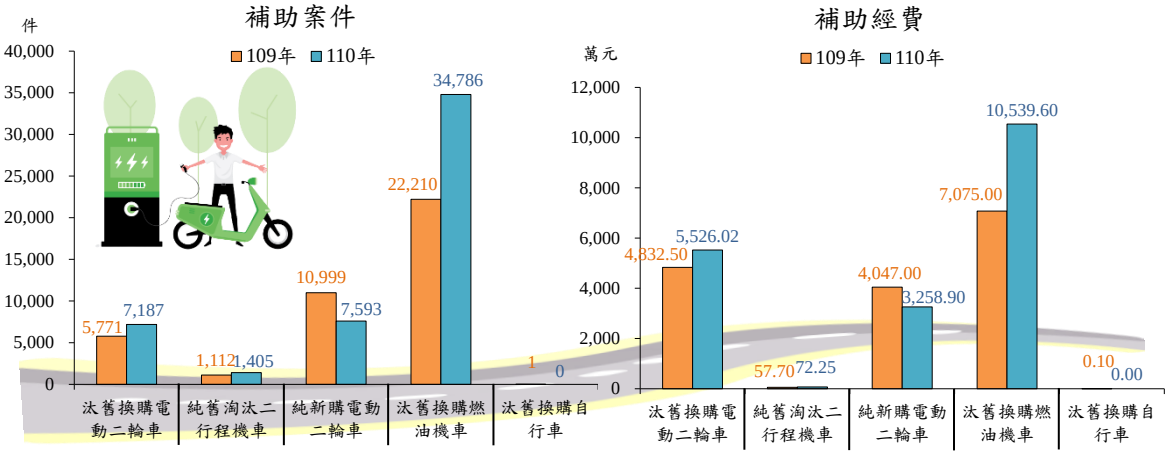

資料來源：本府環境保護局

機車定檢率 82.70%

本市為提升機車定檢率，鼓勵機車行業者設立排氣檢驗站，並導入人工智慧技術管制未定檢機車及烏賊車，機車定檢數歷年呈成長趨勢，110 年完成定檢機車 98 萬 6,962 輛，較 100 年增 27 萬 1,809 輛(38.01%)，機車定檢率 82.70%，較 100 年增 18.40 個百分點。

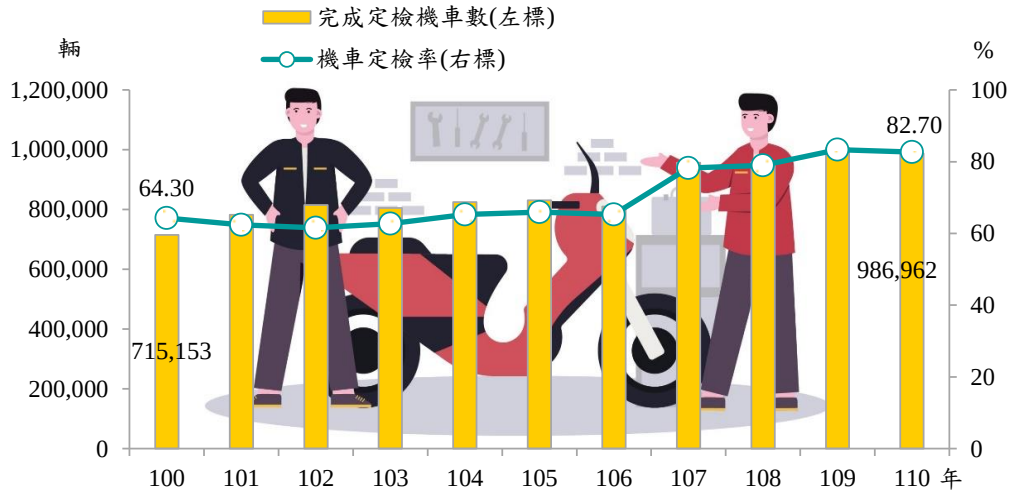

資料來源：本府環境保護局

資源回收量以紙類及紙製品占 54.86%為大宗

本市 110 年一般廢棄物產生量 127.83 萬公噸(含巨大垃圾、事業員工生活垃圾)，以資源回收量 72.74 萬公噸 (占 56.90%)最多，其中紙類及紙製品 39.90 萬公噸(占該類別 54.86%)為多數；一般垃圾量 49.12 萬公噸(占 38.43%)次之，廚餘 5.97 萬公噸(占 4.67%)再次之。

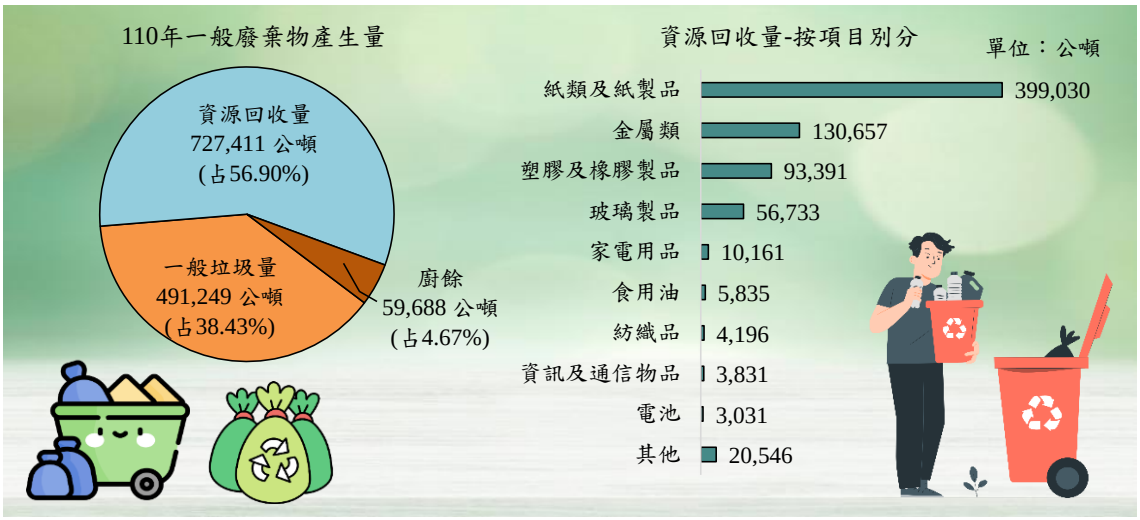

資料來源：本府環境保護局　　註:110 年事業員工生活垃圾為 13.42 萬公噸。

公害污染陳情案件以環境衛生及廢棄物占 36.99%最多

當環境遭受破壞，致有損害健康或有危害之虞時，本市提供民眾陳情管道並迅速處理，110 年公害污染陳情案件達 5 萬 6,745 件，較 109 年增 3,296 件(6.17%)；其中環境衛生及廢棄物 2 萬 992 件(占 36.99%)最多，噪音 1 萬 6,417 件(占 28.93%)次之，異味污染物 1 萬 5,048 件(占 26.52%)再次之，三者合占 9 成 2。

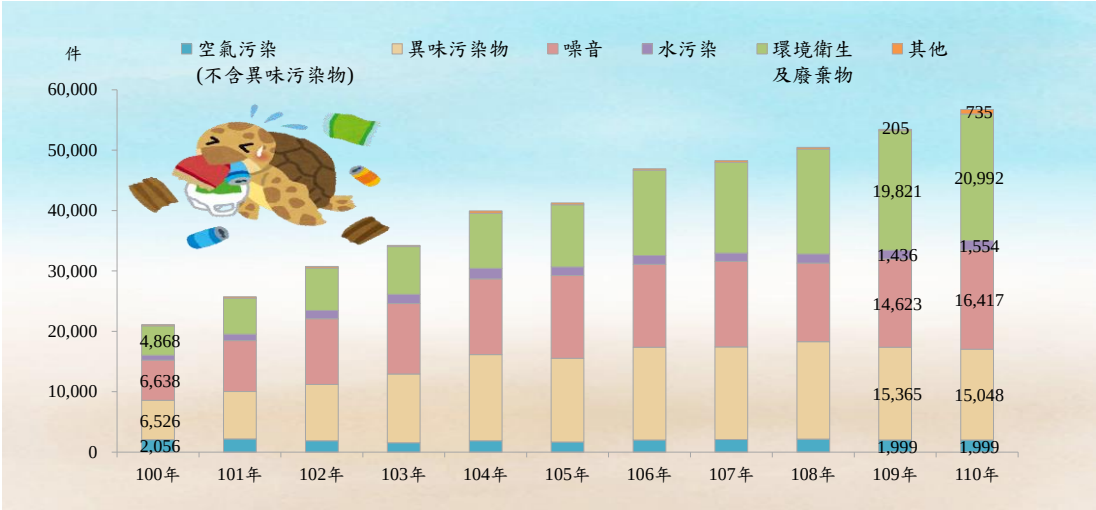

資料來源：本府環境保護局

噪音稽查案件數以營建工程占 33.44%最多

本市 110 年實際處理之噪音稽查案件數合計 7,943 件，較 109 年減 450 件(-5.36%)；稽查案件以營建工程 2,656 件(占 33.44%)最多，工廠(場)1,582 件(占 19.92%)次之；稽查結果以營建工程不符合標準計 384 件最多(占該類 14.46%)，另機動車輛噪音不符合標準計 290 件，占該類 91.48%，占比最高。

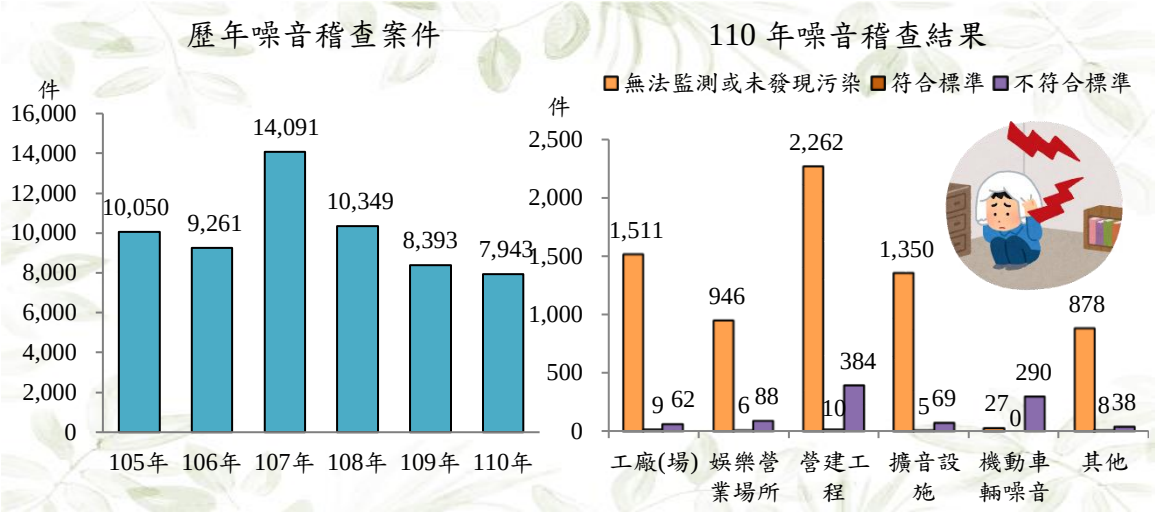

資料來源：本府環境保護局

註：指當年實際稽查之案件數，含外單位(上級單位)移至本單位之稽查案件，但不含本單位移至其他單位之稽查案件。

污染源稽查(查核)處分次數以廢棄物占 69.49%為大宗

本市 110 年環保稽查、查核及移送違反環境保護法規案件處分數合計 1 萬 1,528 次；依污染類別分，以廢棄物 8,011 件(占 69.49%)為大宗，其中一般廢棄物 7,650 件(占該類別 95.49%)為多數；空氣污染 1,879 件(占 16.30%)次之，其中移動污染源 1,424 件(占該類別 75.78%)為多數。

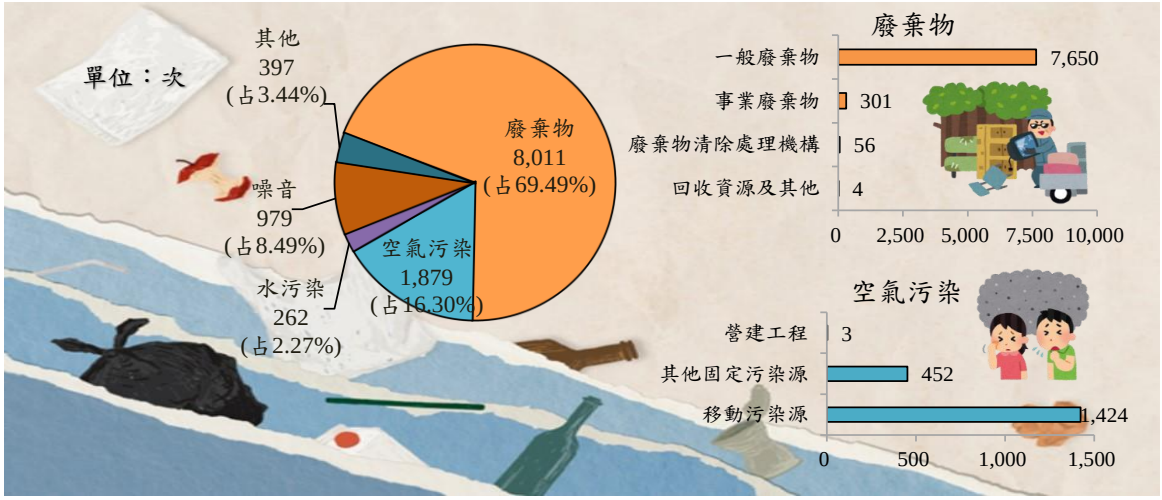

資料來源：本府環境保護局

註：指本市環境保護局人員當年因巡邏稽查或因陳情而查勘數，含本單位稽查(查核)後已移至外單位案件。

列管毒化物運作業者稽查合格率 98.60%

本市 110 年底列管毒化物運作業 500 家，針對業者進行查核及取締，查核情形以貯存 599 家次最多，使用 558 家次次之，輸入 95 家次再次之；毒化物運作業者列管稽查合格率 98.60%，較 109 年減 1.20 個百分點。

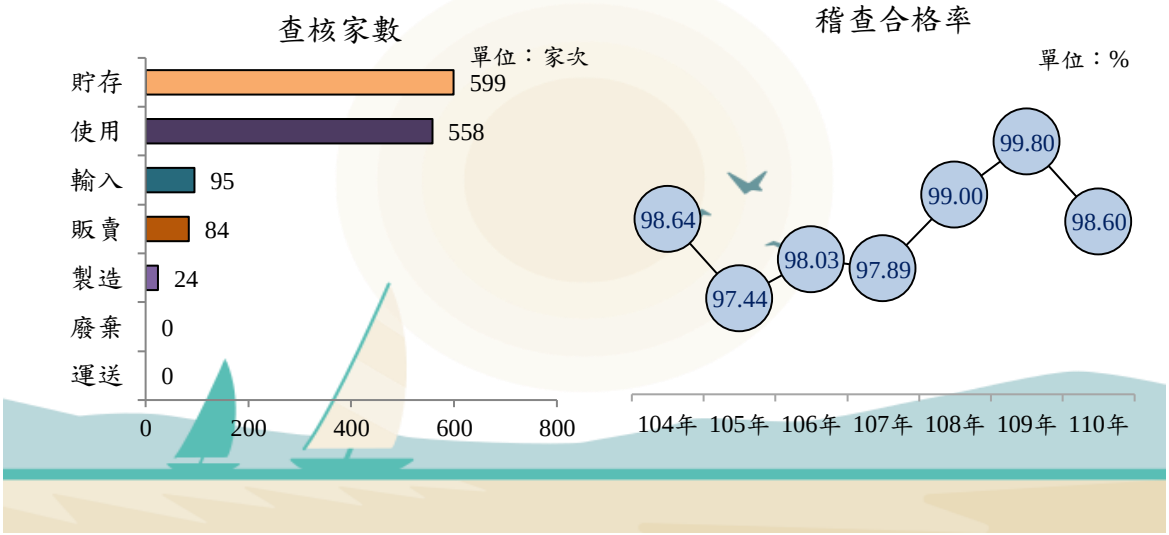

資料來源：本府環境保護局

大安溪與大甲溪流域屬未(稍)受污染，烏溪流域屬中度污染

本市110年大安溪與大甲溪流域內測站平均河川污染指數(RPI)值為1.32，屬未(稍)受污染，烏溪流域關鍵測站河川污染指數(RPI)值為4.25，屬中度污染；轄內流域測站之水質達嚴重污染程度站次占流域內全部監測站次比率1.59%，較109年增0.40個百分點。

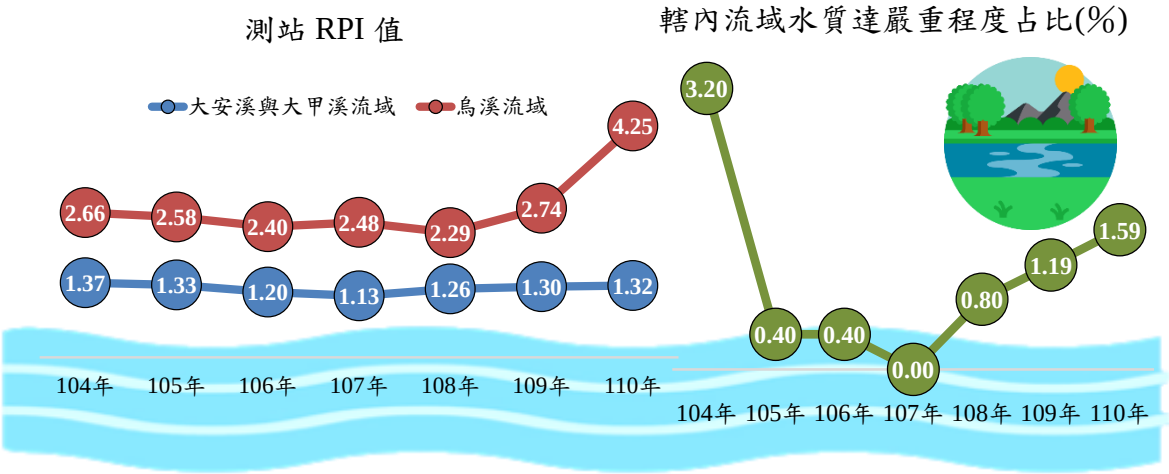

資料來源：本府環境保護局

飲用水水質檢測合格率 97.30%

本市關心市民飲用水品質公共安全，110 年水質檢測合格率為 97.30%，較 109 年減 2.21 個百分點；市民飲用水申請檢驗到府採樣件數占當年度申請檢驗案件數之採樣案件率為 8.50%，較 109 年減 0.40 個百分點。

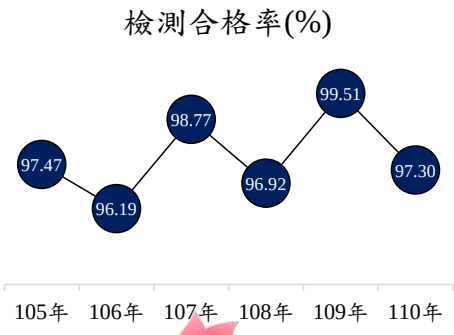

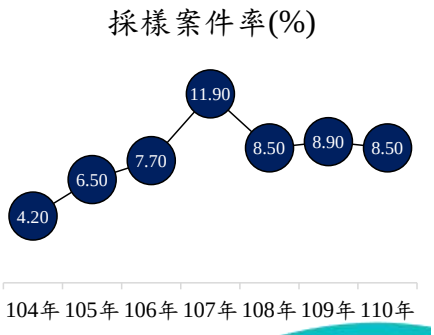

資料來源：本府環境保護局

清潔車輛以密封式垃圾車占 43.93%最多

本市 110 年底環保人力合計 4,230 人，類別以工員 3,899 人(占 92.17%)為大宗，性別以男性 3,118 人(占 73.71%)為多。清潔車輛數 1,327 輛，較 104 年底增 119 輛(9.85%) ，以密封式垃圾車 583 輛(占 43.93%)最多；105 至 110 年底合計汰舊換新車輛數總計 271 輛，以框式垃圾車 139 輛(占 51.29%)最多。

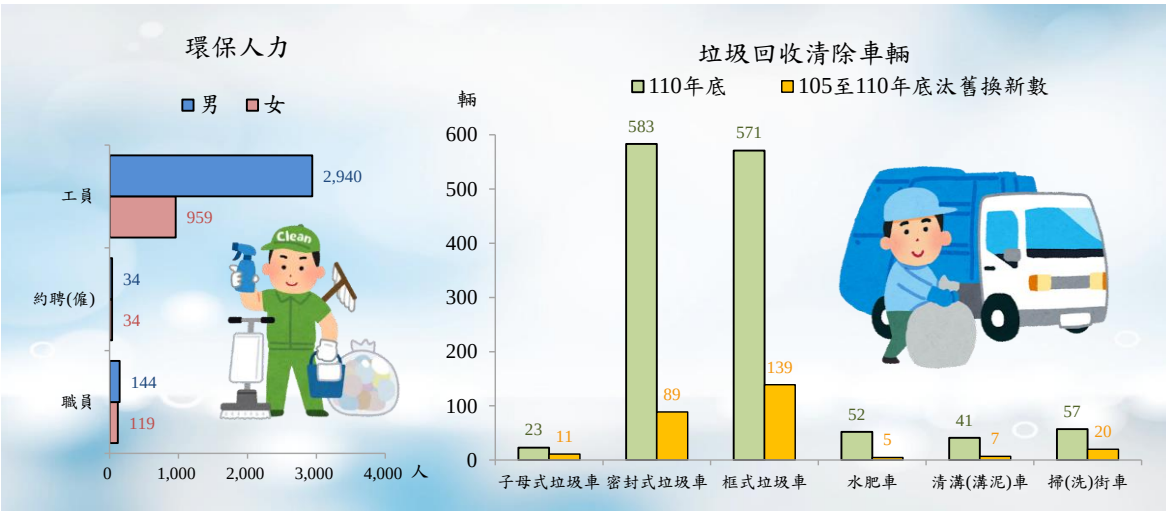

資料來源：本府環境保護局

已開闢公園計 395 座

本市 110 年底已開闢公園計 395 座，總面積達 574.99 公頃，座數以北屯區 67 座(占 16.96%)居冠，西屯區 35 座(占 8.86%)次之；總面積以西屯區 106.74 公頃(占 18.56%)居冠，北屯區 78.62 公頃(占 13.67%)次之。



資料來源：本府建設局　　註：僅統計建設局權管者。

美樂地計畫新闢公園 5 座、共融公園改善 48 處及陽光公廁改善 21 處

為營造友善的公園與公廁環境，本市持續推動臺中美樂地計畫，打造陽光公廁及共融公園，110 年新闢公園 5 座；共融公園改善計 48 處，以大里區 7 處(占 14.58%)居冠，南屯區 6 處(占 12.50%)次之；陽光公廁改善計 21 處，以西屯區 6 處(占 28.57%)最多。

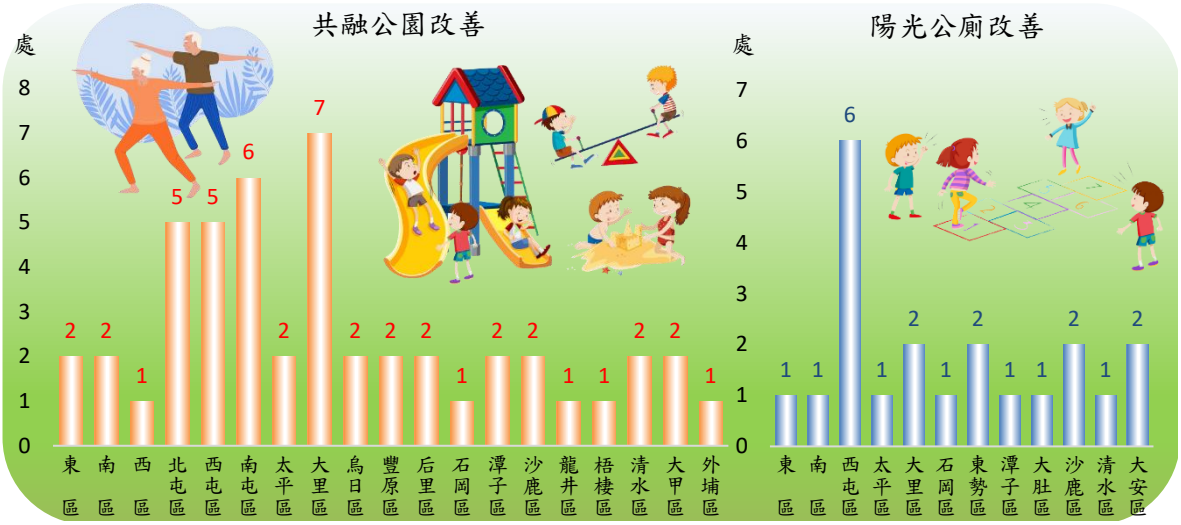

資料來源：本府建設局

已開闢綠地計 250 座

本市 110 年底已開闢綠地計 250 座，總面積達 110.48 公頃，座數以烏日區 30 座(占 12.00%)居冠，后里區 28 座(占 11.20%)次之；總面積以南屯區 14.21 公頃(占 12.86%)居冠，北屯區 8.74 公頃(占 7.91%)次之。

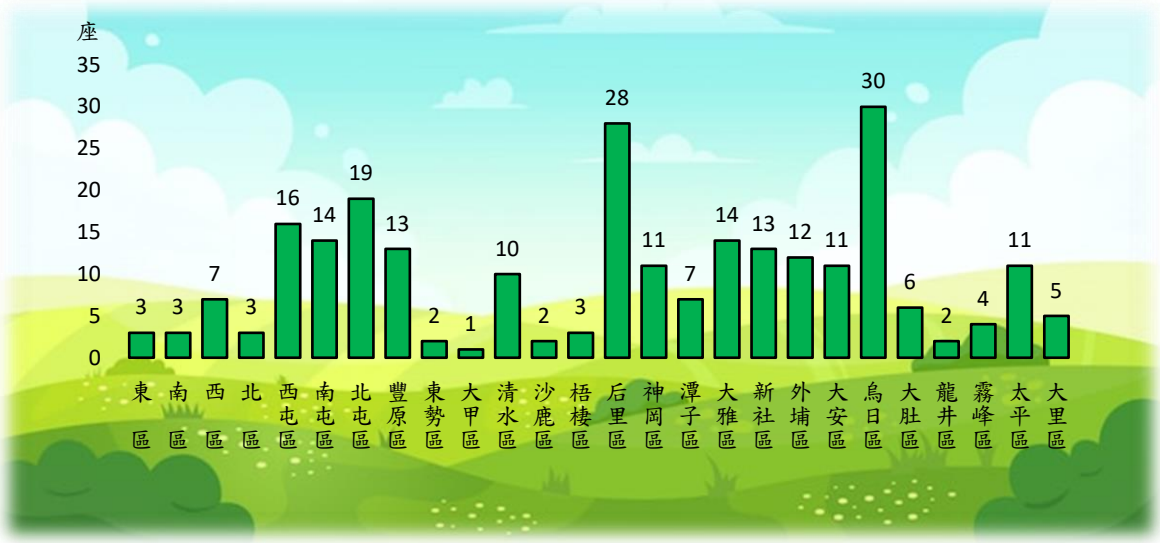

資料來源：本府建設局　　註：僅統計建設局權管者。

已開闢兒童遊樂場計 203 座

本市 110 年底已開闢兒童遊樂場計 203 座，總面積達 55.66 公頃，座數以西屯區 45 座(占 22.17%)居冠，北屯區 43 座(占 21.18%)次之；總面積以北屯區 15.92 公頃(占 28.60%)居冠，西屯區 9.42 公頃(占 16.93%)次之。



資料來源：本府建設局　　註：僅統計建設局權管者。

已開闢廣場計 26 座

為增加本市公共開放空間用地，本市 110 年底已開闢廣場計 26 座，均坐落於都市計畫區內，僅 12 個行政區有開闢廣場，以烏日區及南屯區各 6 座(各占 23.08%)最多，其次為北屯區 3 座(占 11.54%)。

資料來源：本府建設局　　註：僅統計建設局權管者。

燙平專案改善道路 102.00 公里

本市為提高市民用路行車安全，自 107 年 12 月 25 日起積極推動「燙平專案」，引進新技術與維修工程，提升路面修補效率與品質，三年共改善道路 349.35 公里、人行道 36.73 公里、612 處無障礙斜坡道，提供舒適友善的行走環境。



資料來源：本府建設局

偏鄉路燈新設 2,139 盞，以龍井區占 16.36%最多

本市執行偏鄉路燈新設計畫，點亮偏鄉昏暗路段，以提升全市交通安全與市民生活品質，110 年新設 2,139 盞，以龍井區 350 盞(占 16.36%)居冠，東勢區 219 盞(占 10.24%)次之，外埔區 150 盞(占 7.01%)再次之。



資料來源：本府建設局

執行統一挖補減少 23.00%重複挖掘率

本市 110 年受理電力、電信、自來水及天然氣等 4,683 件申挖案件，實際派工僅 3,606 件，共減少 1,077 件挖掘次數，降低 23.00%管線挖掘率，確實達到減少管線重複挖掘的目標，並因由市府統一路面修復，更有效改善路面品質，提供市民更安全的用路環境。

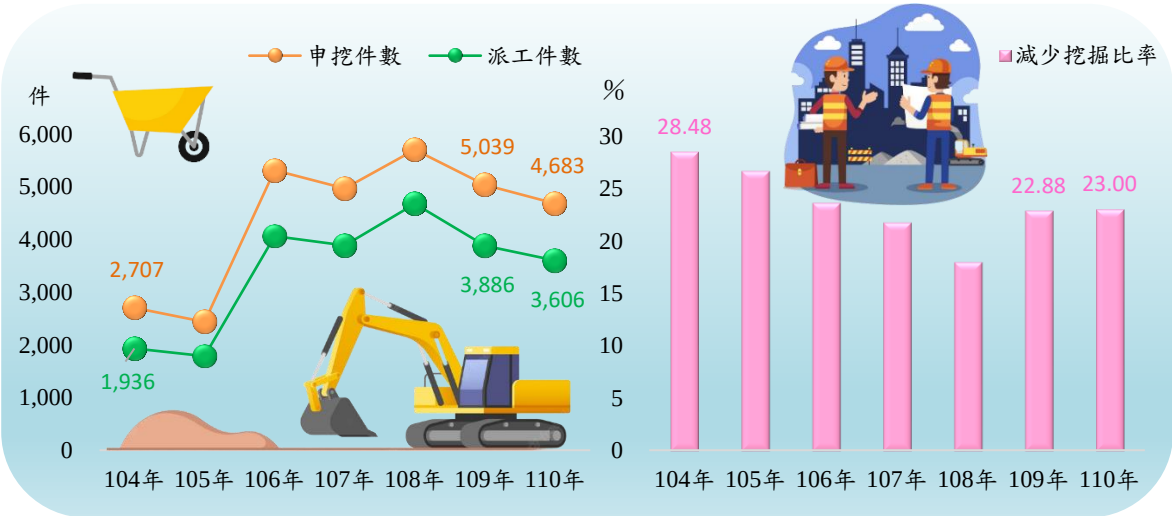

資料來源：本府養護工程處

橋梁檢測 1,111 座，檢測後維修率 1.62%

本市 110 年針對境內各式橋梁實施檢測，共檢測 1,111 座橋梁，較 109 年增 71 座(6.83%)，檢測費用 923.54 萬元，減 272.66 萬元(-22.79%)，並進行 18 座橋梁維修，檢測後維修率 1.62%，減 0.88 個百分點。

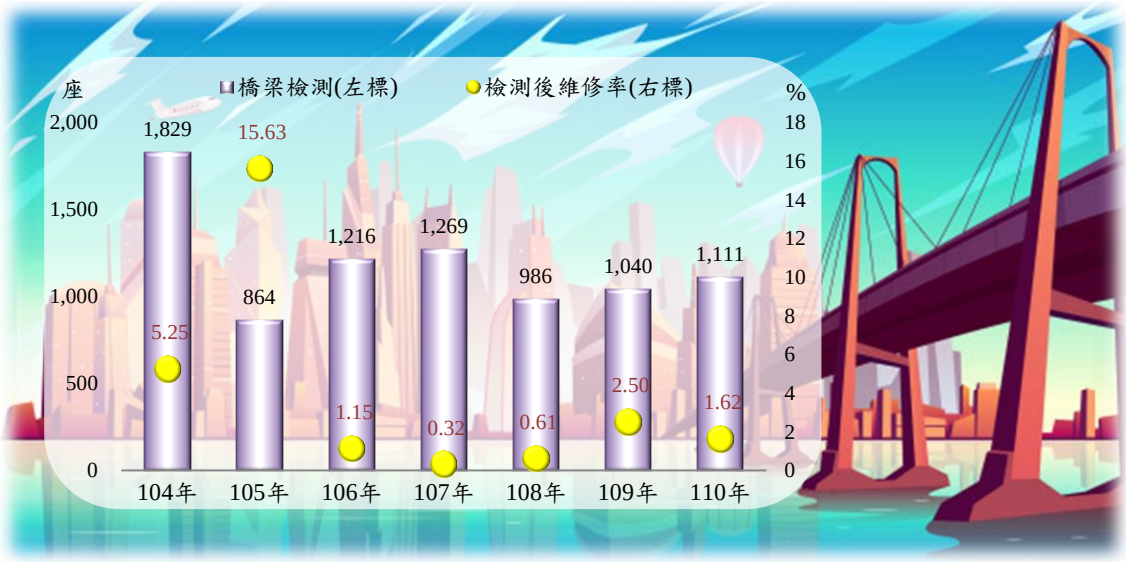

資料來源：本府養護工程處

公共污水下水道接管戶計 25.09 萬戶，較 108 年增 5.60 萬戶

本市 110 年底公共污水下水道接管戶計 25.09 萬戶，較 108 年底增 5.60 萬戶(28.71%)，普及率 24.71%，增 4.97 個百分點；專用污水處理計 11.44 萬戶，增 1.32 萬戶(13.09%)，普及率 11.27%，增 1.03 個百分點；建築物污水處理設施戶計 34.23 萬戶，增 1.65 萬戶(5.08%)，設置率 33.70%，增 0.72 個百分點。

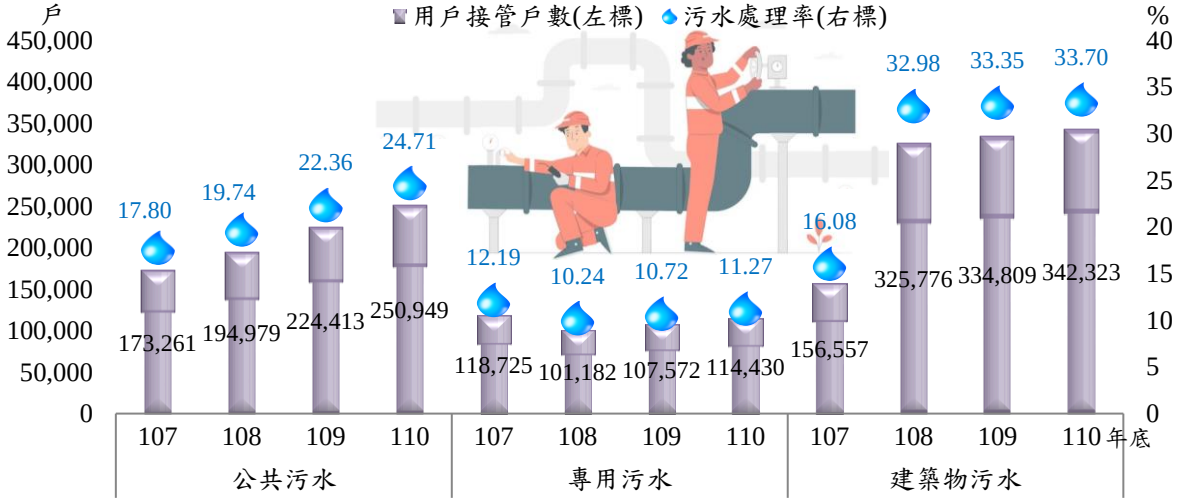

資料來源：本府水利局　　註：108 年重新盤點污水處理用戶戶數。

水資中心提供可回收放流水量為 13.87 萬 CMD，較 104 年增 76.47%

水資中心放流水如同都市小水庫，本市 110 年提供可回收放流水量為 13.87 萬 CMD，較 104 年增 6.01 萬 CMD(76.47%)；其中以福田 11.19 萬 CMD(占 80.67%)為大宗，增 4.27 萬 CMD(61.72%)，其次為廍子 0.55 萬 CMD(占 3.94%)。

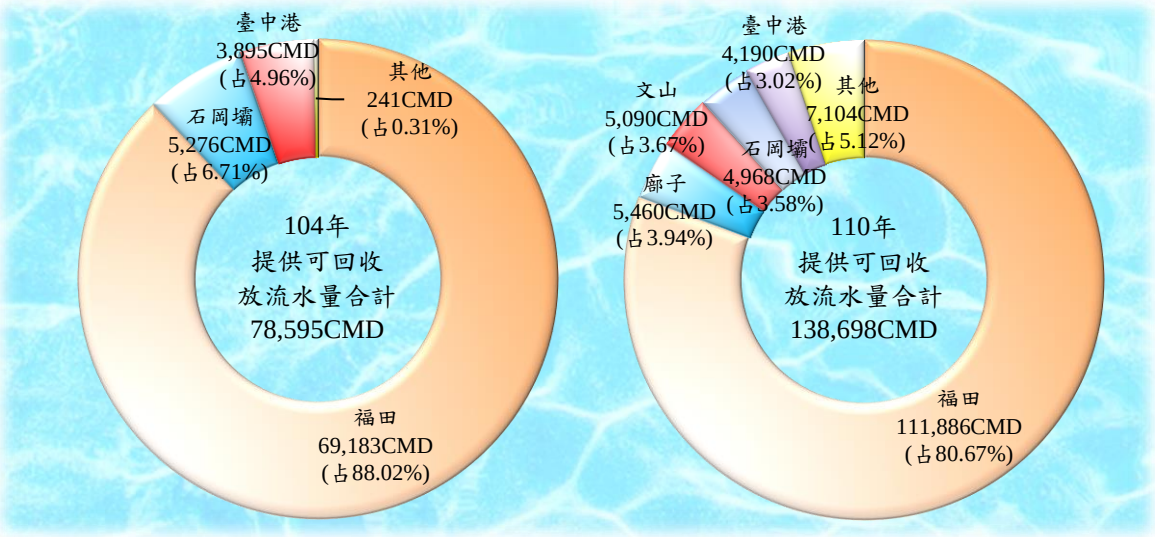

資料來源：本府水利局　　註：CMD(Cubic Meter per Day)為單位，公噸/每日的縮寫。

雨水下水道系統建設總長度 696.15 公里，建置率 78.27%

為防範強降雨所造成之淹水問題，本市持續建設雨水下水道系統，110 年底原規劃總長度為 889.37 公里，建設總長度達 696.15 公里，建置率為 78.27%；除原市 8 區共 359.67 公里外，以沙鹿區 62.92 公里最長，大里區 41.21 公里次之，太平區 39.79 公里再次之。

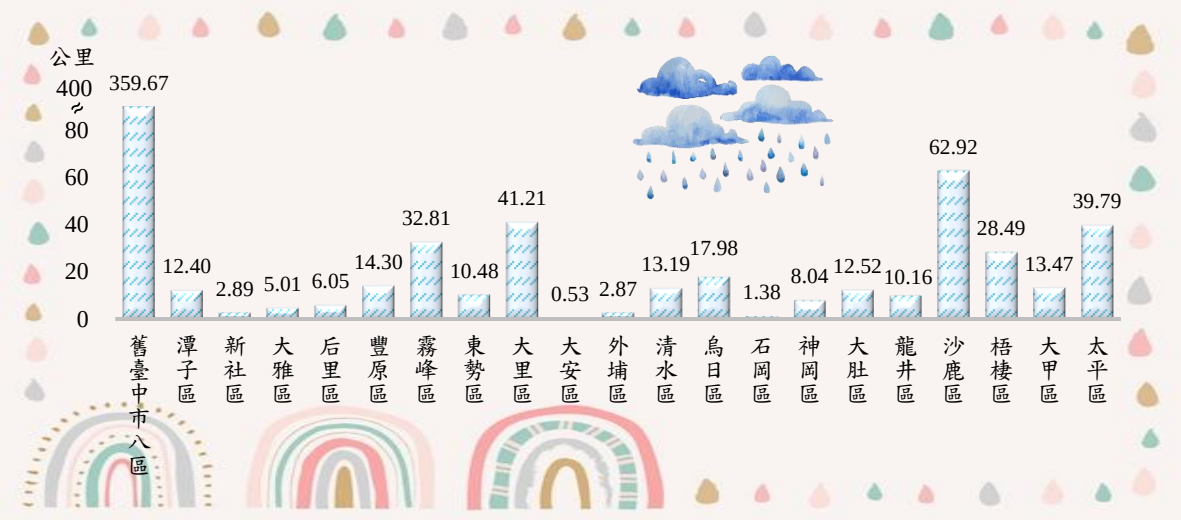

資料來源：本府水利局

清溪計畫區域排水及河川清疏長度累計達 609 公里

本市清溪計畫自 104 年開始統計，110 年清溪計畫區域排水及河川清疏長度達 90 公里，較 104 年增 10 公里(12.50%)，累計清疏長度達 609 公里；雨水下水道等相關排水道清疏長度 35 公里，與 104 年持平，累計清疏長度達 245 公里。

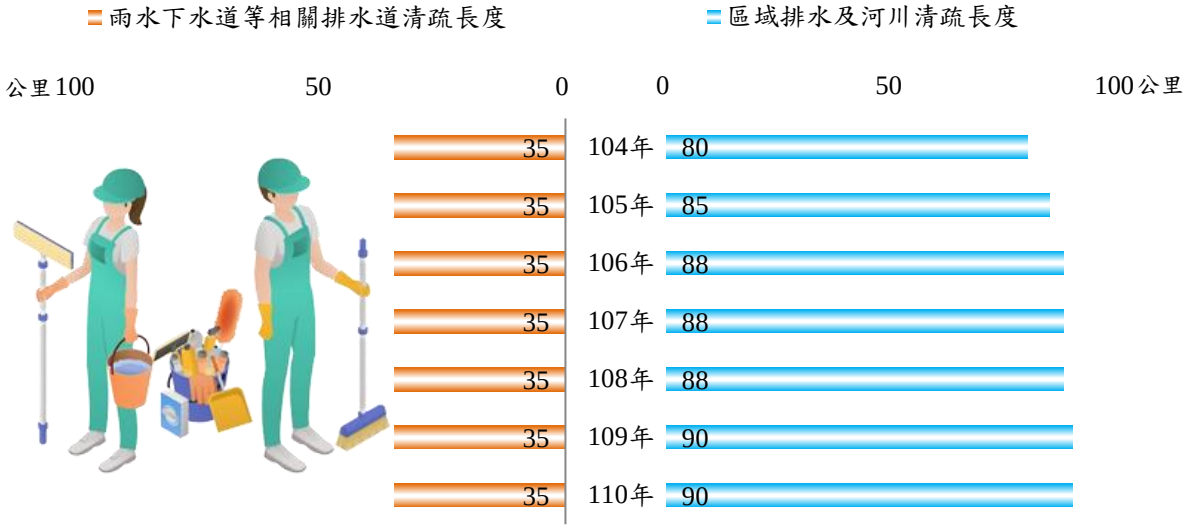

資料來源：本府水利局

公車搭乘總人次 7,519.42 萬人次，總行駛里程 7,024.57 萬公里

本市 110 年市區公車(含小黃公車)總行駛里程 7,024.57 萬公里，較 109 年減 780.34 萬公里(-10.00%)；市區公車客運量為 7,519.42 萬人次，則減 3,655.90 萬人次(-32.71%)，客運搭乘人次及行駛里程因受 Covid-19 疫情影響，皆較去年減少。

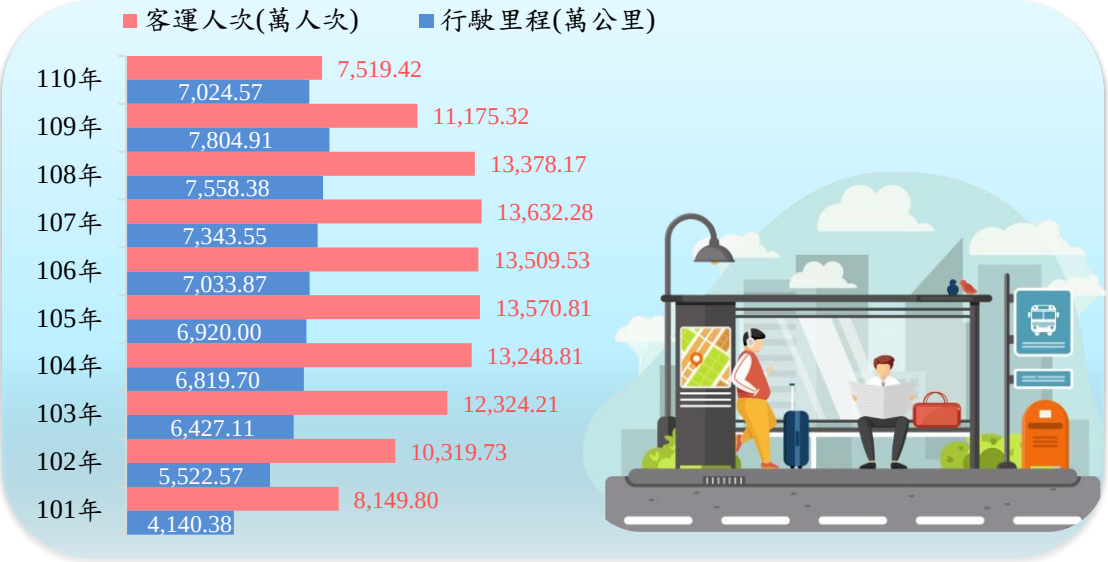

資料來源：本市公共運輸處

公車候車亭 850 座，智慧型站牌達 1,121 座

本市持續提升乘客友善候車環境，提供旅客公車即時動態、接駁轉乘等資訊，至 110 年底全市公車候車亭數量達 850 座，較 109 年底增加 109 座(14.71%)，設置智慧型站牌數 1,121 座，較 109 年底增 155 座(16.05%)。

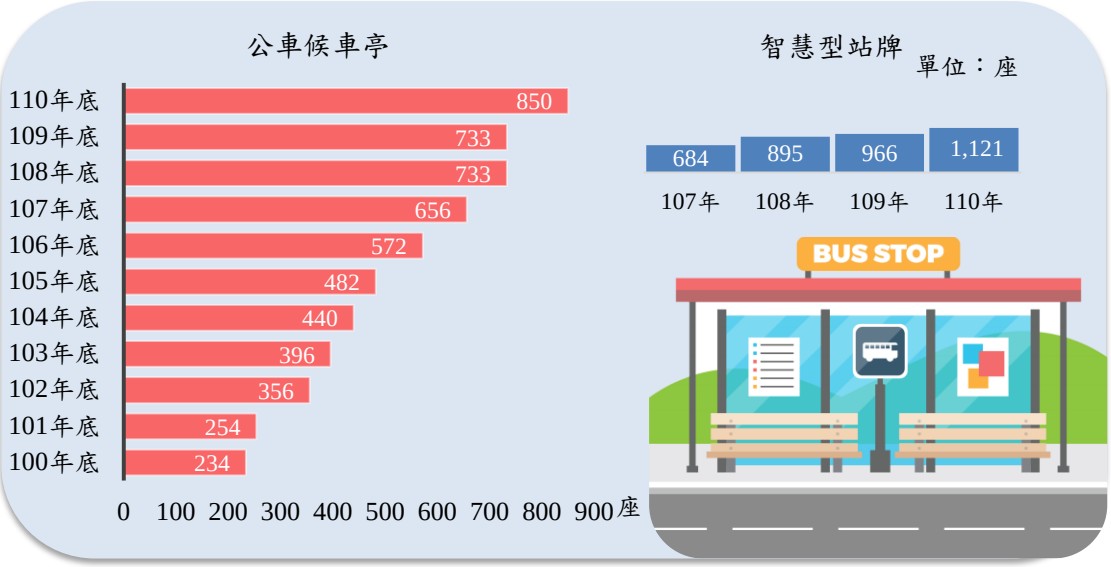

資料來源：本市公共運輸處

公共自行車站達 908 站，租借次數達 999.67 萬車次

本市於 109 年底實施「iBike 倍增計畫」，為便利市民使用，多設置於軌道運輸車站、公車站、學區及商圈等熱門地點，至 110 年底共設 908 處營運站點(2.0 系統 591 站、1.0 及 2.0 系統共站 317 站)，為 109 年底之 2.43 倍，總租借次數達 999.67 萬車次，較 109 年增 111.29 萬車次，增加 12.53%。

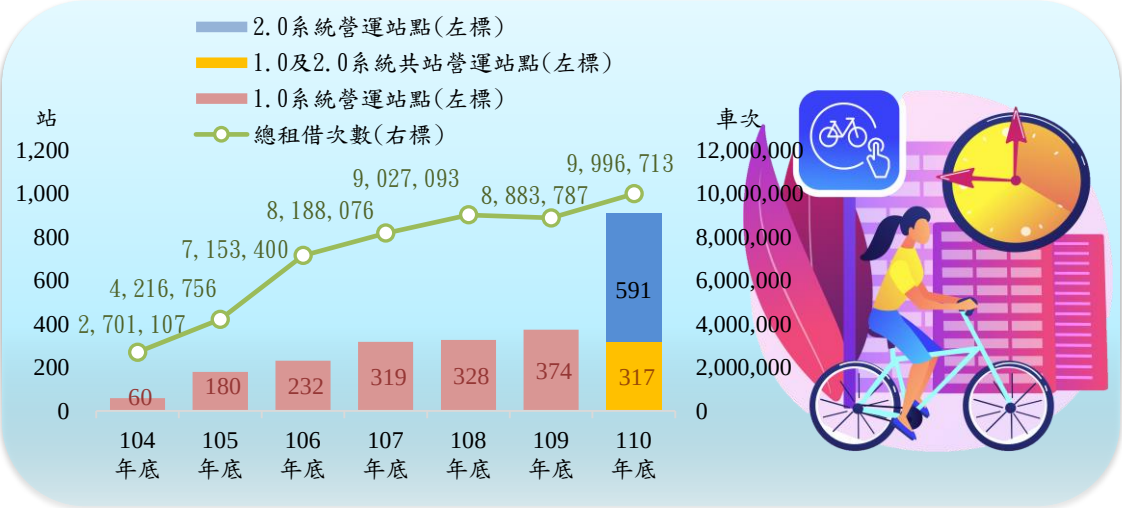

資料來源：本府交通局

車輛登記數創新高，達 292.06 萬輛

本市 110 年底車輛登記數總計 292.06 萬輛，較 109 年底增 4.83 萬輛(1.68%)；其中汽車 113.64 萬輛，以小客車 98.03 萬輛(占汽車 86.26%)最多，機車 178.42 萬輛，則以重型機車 170.59 萬輛(占機車 95.61%)最多。電動車輛登記數共計 10.87 萬輛，其中汽車 3.38 萬輛，機車 7.49 萬輛，逐年快速成長。

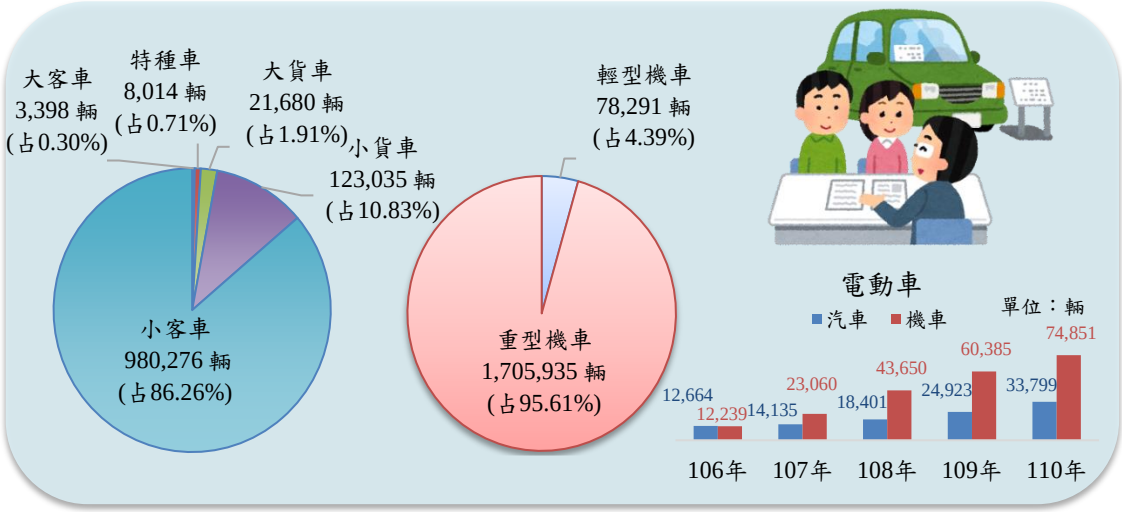

資料來源：交通部統計處

都市計畫區內停車格計 29.00 萬格，以機車停車格占 50.70%為多

本市 110 年底都市計畫區內停車位計 29.00 萬格，較 109 年底(28.84 萬格)增 0.16 萬格(0.55%)；其中汽車 14.30 萬格(占 49.30%)，以路外汽車占總汽車車位 65.47%為最多，機車 14.70 萬格(占 50.70%)，以路邊機車位占總機車位 66.49%為多。另 110 年公有收費停車位收入共 13 億 6,860.46 萬元。



資料來源：本市停車管理處

汽機車違規拖吊合計 3 萬 4,644 輛次

本市 110 年汽車違規拖吊 3 萬 2,369 輛次，較 109 年減 8,050 輛次(-19.92%)，機車違規拖吊 2,275 輛次，減少 1,899 輛次(-45.50%)。車輛拖吊保管、移置收入 3,266.28 萬元，減 697.67 萬元(-17.60%)，顯示市民違停改善，道路交通更為安全。

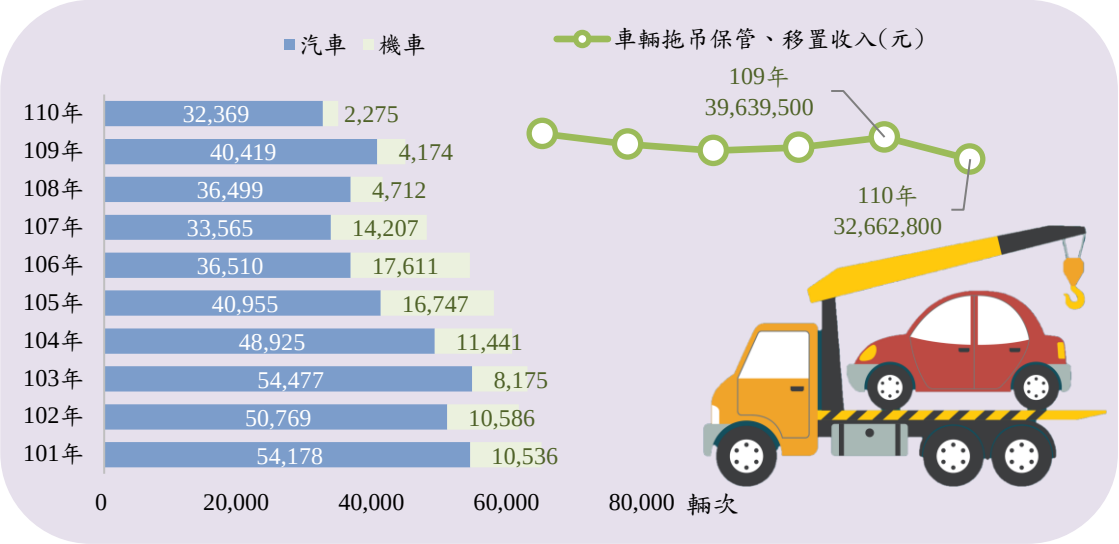

資料來源：本府交通局

近 8 年增設閃光運作號誌 66 處，三色運作號誌 526 處

本市為提升交通安全，推動「智慧化動態續進號誌計畫」，導入即時交通預測及大數據分析以紓解交通壅塞，並在全市易肇事及高風險路段持續進行運作號誌改善作業，103 年至 110 年底共增設閃光運作號誌 66 處，三色運作號誌 526 處。

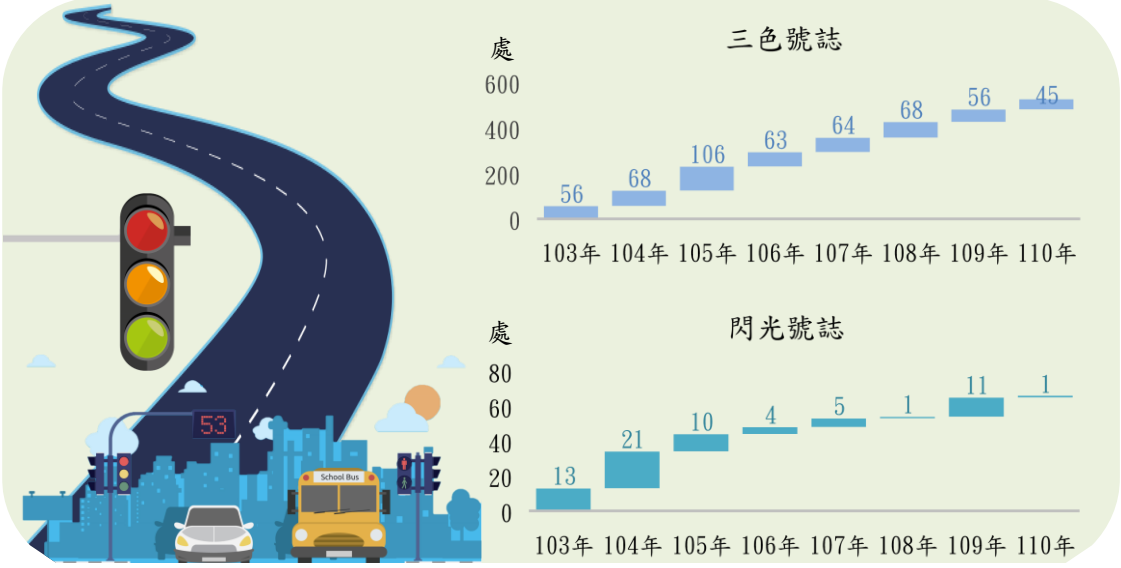

資料來源：本府交通局



刑案犯罪人口率以 18-23 歲 1,936.22 人/十萬人最高

本市 110 年刑案嫌疑犯 28,285 人，依年齡層觀察，以 30-39 歲 6,338 人(占 22.41%)最多，40-49 歲 5,959 人(占 21.07%)次之，24-29 歲 4,468 人(占 15.80%)再次之；犯罪人口率為每十萬人 1,004.03 人，以 18-23 歲每十萬人 1,936.22 人最高，24-29 歲每十萬人 1,829.43 人次之，30-39 歲每十萬人 1,465.20 人再次之。

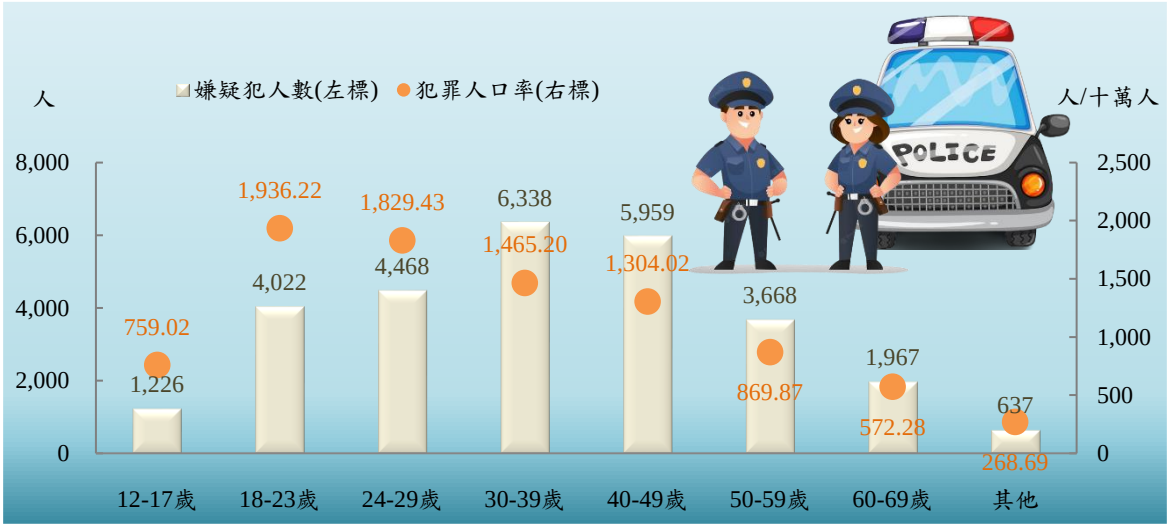

資料來源：本府警察局

取締重大交通違規計 30.40 萬件

本市 110 年執行取締重大交通違規專案，取締違規事件計 30.40 萬件，較 109 年減 18.76%，仍以闖紅燈 10.98 萬件、轉彎未依規定 5.97 萬件、機車未依規定兩段式左轉 5.68 萬件為前 3 名，共占 74.46%，其中闖紅燈、機車未依規定兩段式左轉件數較 109 年大幅減少，減幅分別為 20.99%、41.21%。

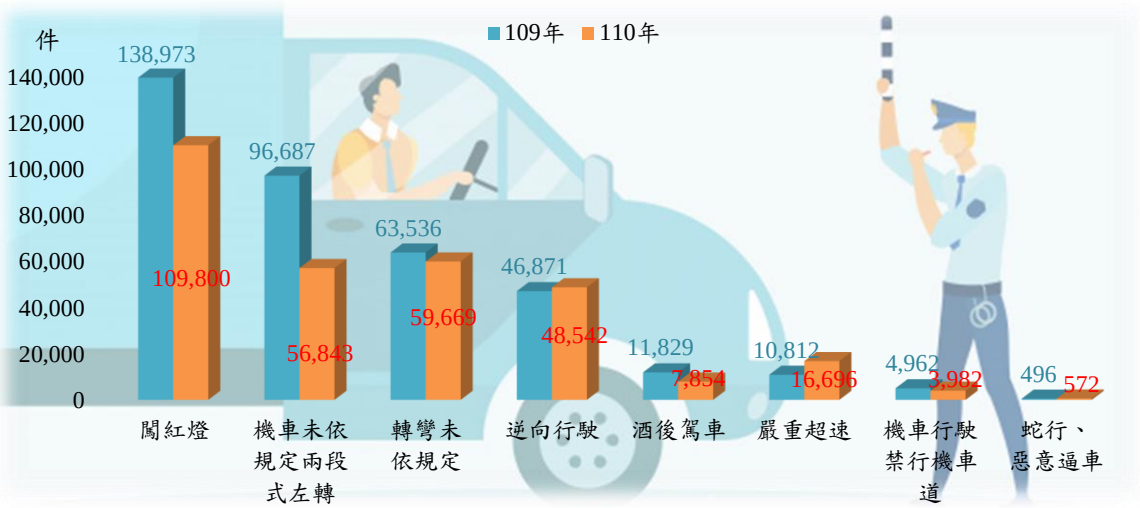

資料來源：本府警察局

交通事故肇事件數 4 萬 3,277 件

本市 110 年 A1 及 A2 類交通事故肇事件數為 4 萬 3,277 件，較 109 年增 1,620 件(3.89%)；其中死亡人數計 183 人，減 18 人(-8.96%)，受傷人數計 5 萬 7,410 人，增 1,662 人(2.98%)。

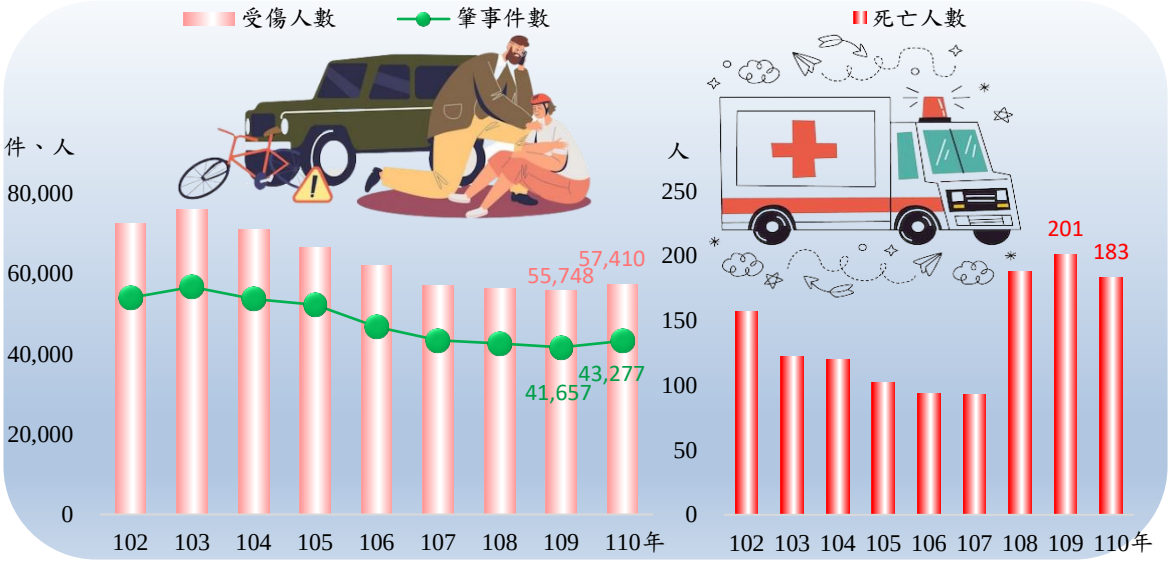

資料來源：本府警察局

取締酒後駕車移送法辦 4,512 件

本市 110 年酒後駕車共取締 7,858 件，其中舉發案件計 2,488 件(占 31.66%)，移送法辦案件 4,512 件(占 57.42%)，拒絕酒測案件 858 件(占 10.92%)；依車種類型觀察，汽車案件 2,796 件(占 35.58%)，機車案件 5,062 件(占 64.42%)。

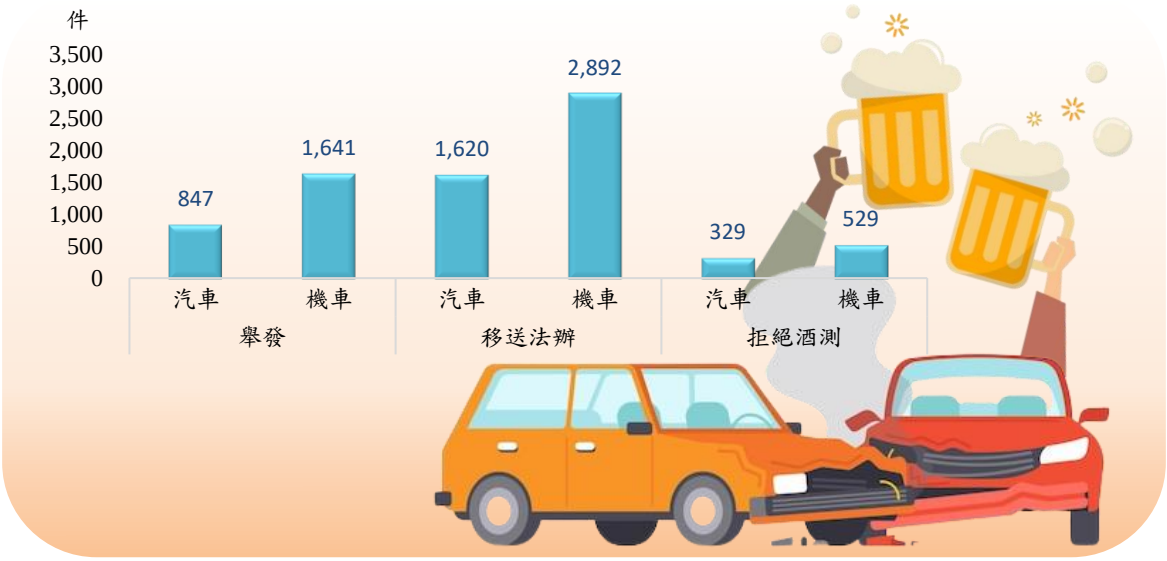

資料來源：本府警察局

查獲毒品嫌疑犯 30-49 歲占比達 5 成 7

本市 110 年查獲毒品嫌疑犯 3,959 人，以 40-49 歲 1,152 人為大宗，占 29.10%，其次為 30-39 歲 1,123 人，占 28.37%；查獲毒品重量 187.49 公斤，以第三級毒品 92.67 公斤最多，第二級毒品 86.64 公斤次之，兩者合占 95.63%。



資料來源：本府警察局

勸導取締少年不良行為以無照駕駛汽車、機車占 63.38%最多

本市 110 年勸導取締少年不良行為 2,474 人，較 109 年增 5.14%；其中以無照駕駛汽車、機車 1,568 人(占 63.38%)最多，增 117 人(8.06%)，與有犯罪習性之人交往 292 人(占 11.80%)次之，增 130 人(80.25%)。另，虞犯少年移送 69 人。



資料來源：本府警察局

取締違規攤販計 3,266 件

本府警察局為維護本市交通秩序及善良風俗，110 年取締違規攤販計 3,266 件、3,268 人；取締查處涉嫌色情行為廣告計 283 件，共 655 人；取締妨害風化場所計 70 件，共 418 人；取締賭博性電玩計 78 件，共 103 人。

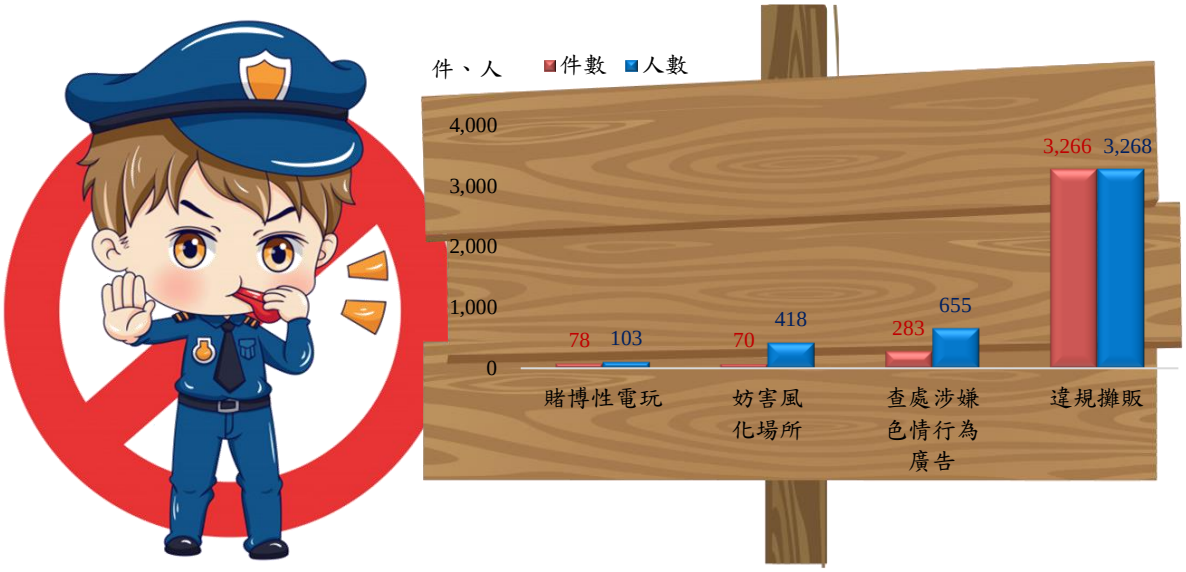

資料來源：本府警察局

失蹤人口以離家出走占 57.00%為大宗

本市 110 年受理失蹤人口 2,779 人，其中男性 1,439 人，女性 1,340 人；尋獲數(含尋獲以前年度失蹤之人口)2,911 人，尋獲率為 104.75%；就失蹤原因觀察，以離家出走 1,584 人(占 57.00%)為大宗，迷途走失、智能障礙走失以男性占比較高，精神疾病走失、上下學未歸則以女性居多。

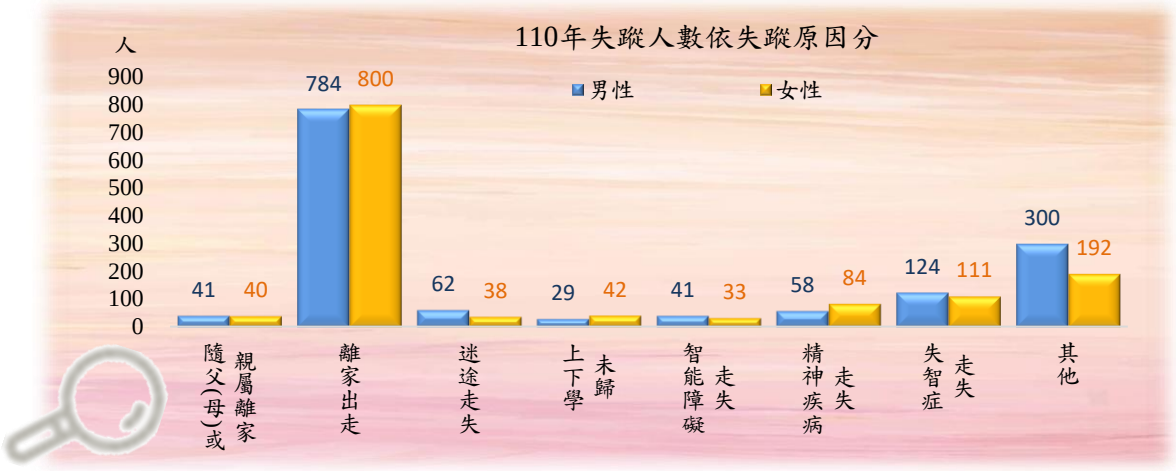

資料來源：內政部警政署

註：查尋失蹤人口數據為動態資料，為利分析較多面向之性別處境，故採用警政署發布資料。

「一一〇」受理報案服務計 155.72 萬件

本府警察局積極為民服務，110 年「一一〇」受理報案服務計 155.72 萬件，服務台服務(含一般服務與人民陳情及受理民眾電子郵件陳情案件)計 26.28 萬件；另協尋查尋人口身分不明者暨蹺家青少年返家團圓 3,295 件，受理公司、行號、團體民眾護鈔 3,002 件。

資料來源：本府警察局

監視錄影系統建置 7,068 組，鏡頭數 3 萬 987 個

為提高刑案偵破能量，本市已建置監視錄影系統及鏡頭逐年增加，110 年底監視錄影系統達 7,068 組，較 109 年底增 208 組(3.03%)，鏡頭數 3 萬 987 個，增 1,332 個(4.49%)；另 110 年運用監視錄影系統破獲治安案件 3,951 件。

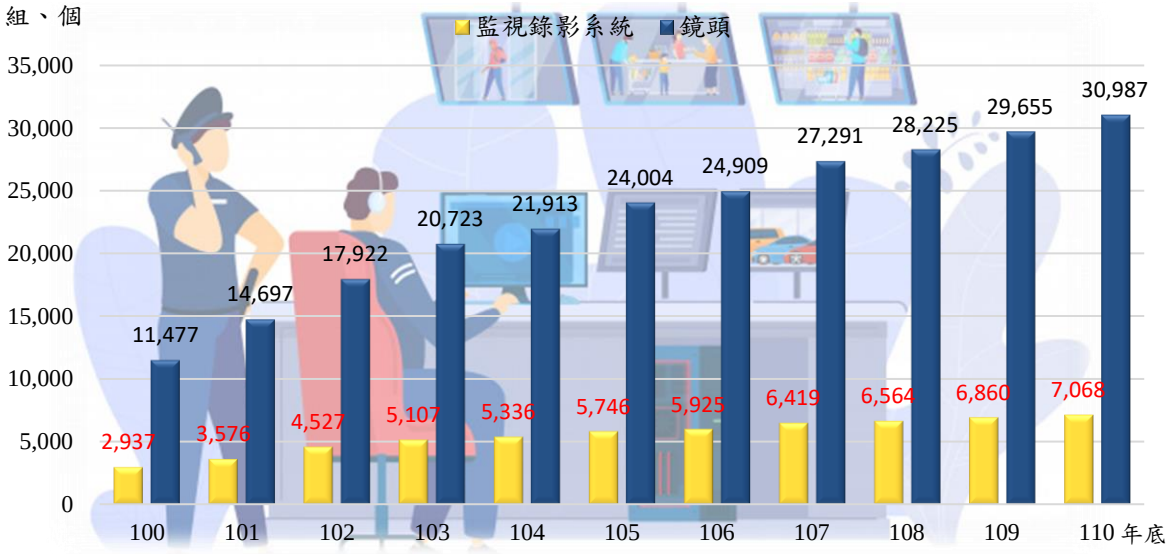

資料來源：本府警察局

集會遊行案件以室外集會占 65.93%最多

本市 110 年集會遊行動員警力計 1 萬 3,523 人次；集會遊行案件計 408 件，其中有申請件數計 190 件(占 46.57%)，占比較 109 年減 41.98 個百分點；類型以室外集會案件計 269 件(占 65.93%)為大宗，室外遊行案件計 139 件(占 34.07%)。

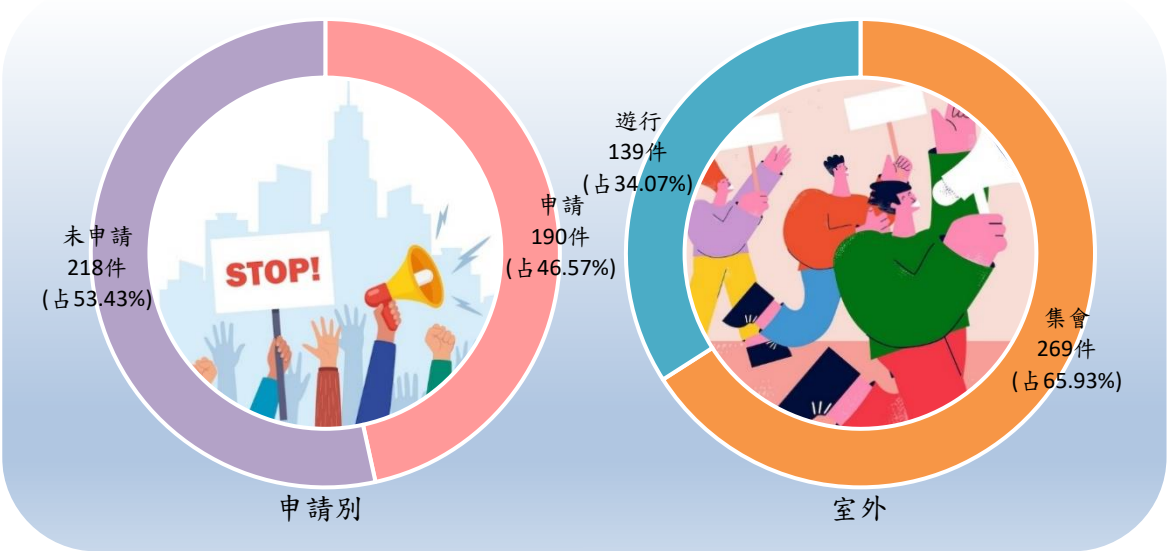

資料來源：本府警察局

火災起火時段以 12-15 時占 24.17%最多

本市 110 年火災發生次數計 2,606 次，共造成 24 人死亡及 65 人受傷，被毀損房屋數 124 間，財物損失 5,386.60 萬元。起火時段以 12-15 時 630 次(占 24.17%)最多，其次為 9-12 時 601 次(占 23.06%)，再其次為 15-18 時 466 次(占 17.88%)。

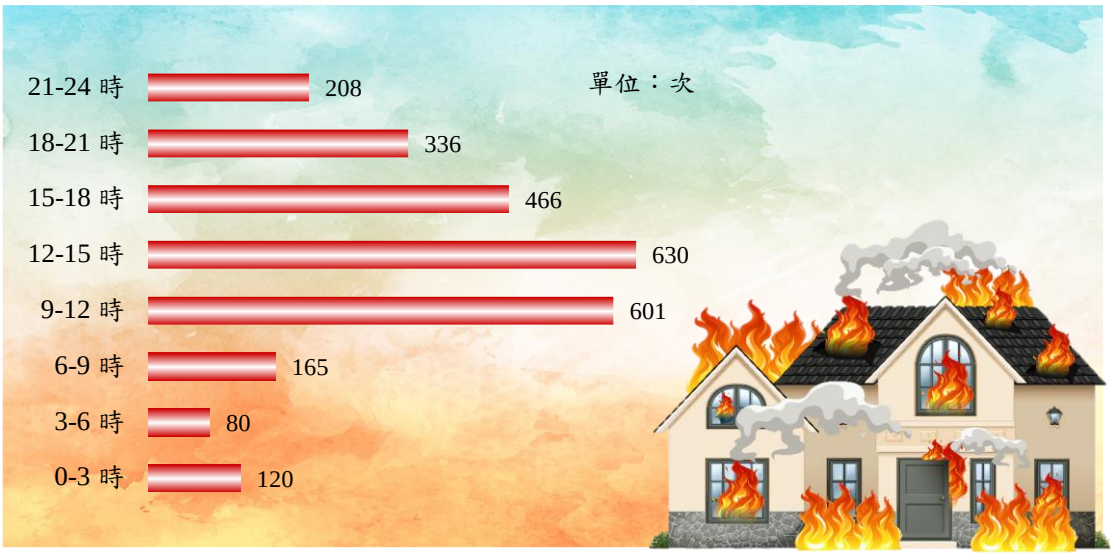

資料來源：本府消防局

發生火災之建築物以住宅占 59.19%最多

本市 110 年所發生火災之建築物計 517 次，較 109 年減 330 次(−38.96%)；其中住宅發生火災 306 次(占 59.19%)最多，減 255 次(-45.45%)，營業場所 71 次(占 13.73%)次之，作業場所 67 次(占 12.96%)再次之。

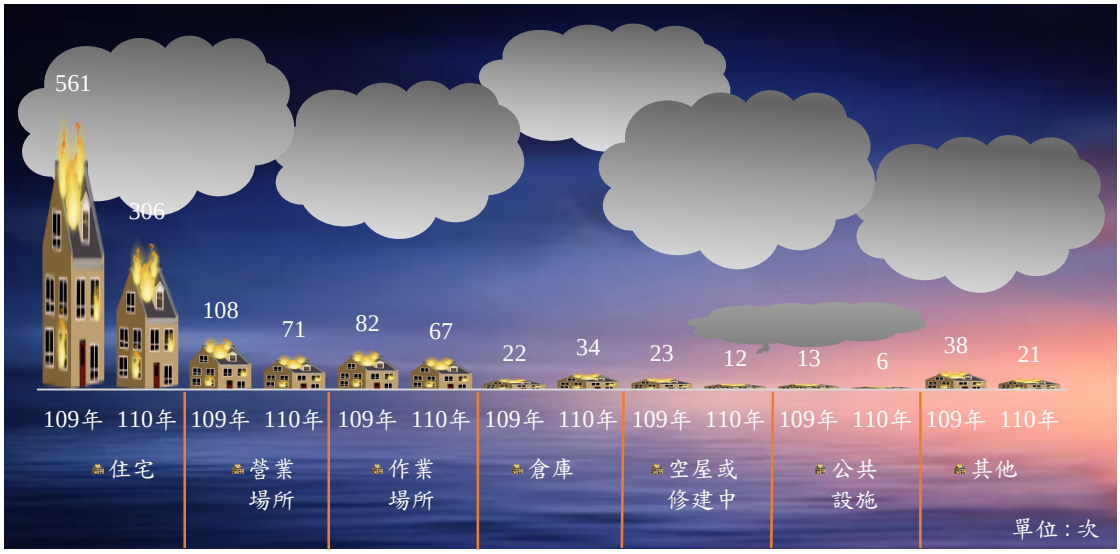

資料來源：本府消防局

救護出勤次數 13.51 萬次，其中急救送醫 10.15 萬人次

為因應各種突發緊急待援狀況，本市 110 年緊急救護出勤次數共計 13.51 萬次，較 109 年成長 0.18 萬次(1.32%)，平均每日出勤次數 370 次，增 6 次，為近年最高；急救送醫人次為 10.15 萬人次，較 109 年減 0.22 萬人次(-2.15%)。

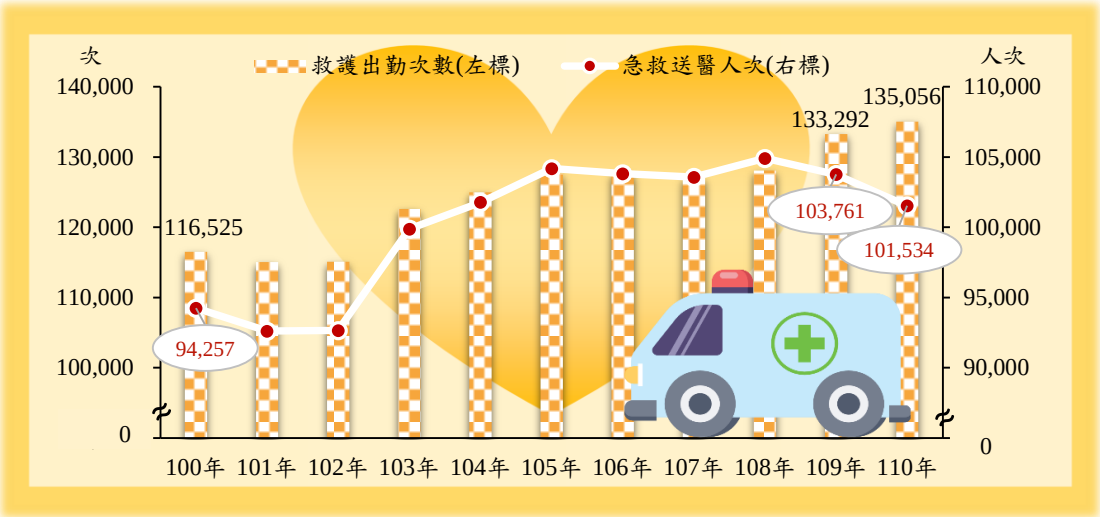

資料來源：本府消防局

消防緊急救護處置計 30.65 萬次，以心理支持占 35.37%最多

為確保緊急傷病患之生命及健康，消防救護人員執行緊急救護工作時會實施各項急救處置，本市 110 年對於急救送醫者施予的各項急救處置計 30.65 萬次，以心理支持 10.84 萬次(占 35.37%)最多，創傷處置 9.35 萬次(占 30.52%)次之，保暖 6.01 萬次(占 19.61%)再次之。

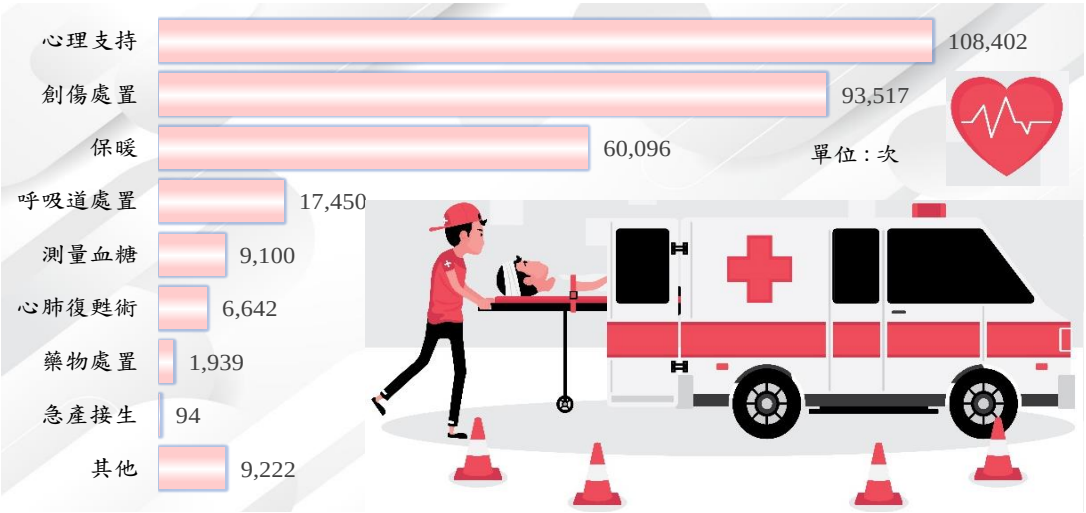

資料來源：本府消防局

消防安全設備檢查合格率為 74.48%，複檢合格率達 96.98%

為加強民眾使用公共場所之安全，本市 110 年底應設消防安全設備場所列管家數為 2 萬 8,955 家，較 109 年增 751 家(2.66%)。全年度消防安全設備檢查合格率為 74.48%，複檢合格率達 96.98%，複檢合格率近 5 年皆達 9 成 6 以上。

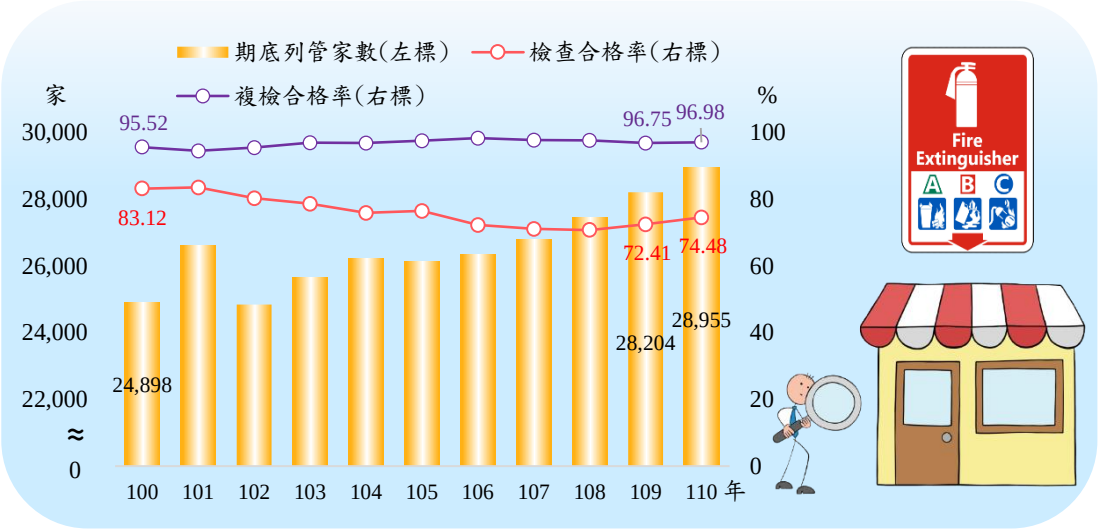

資料來源：本府消防局

設置防焰物品場所檢查 7,189 件次，合格率 97.43%

本市針對應使用防焰物品但不合格之場所，除開立限改單要求管理權人儘速改善外，並持續加強宣導及複查。110 年底列管應設置防焰物品場所 7,838 家，全年執行防焰規制檢查 7,189 件次，較 109 年減 550 件次(-7.11%)，合格率 97.43%，增 0.88 個百分點。

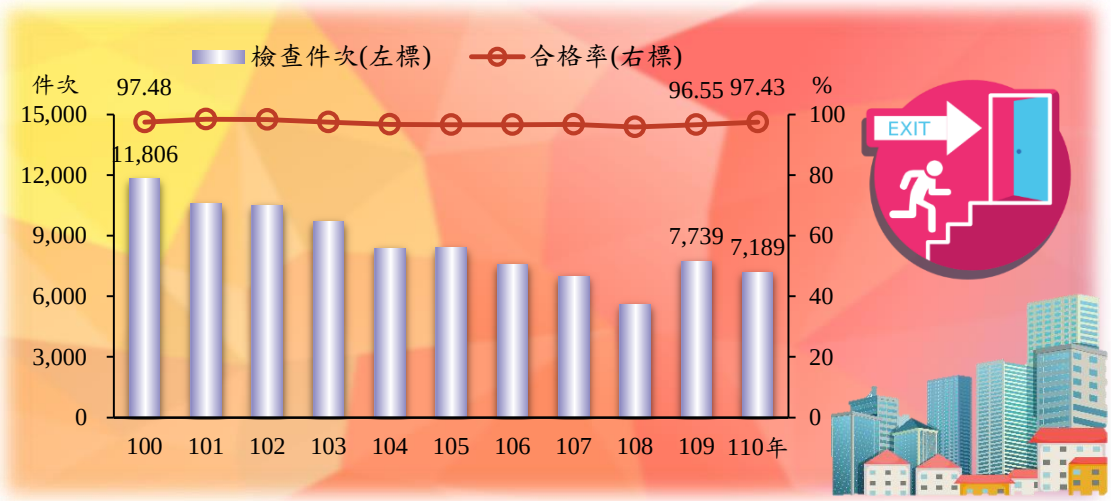

資料來源：本府消防局

液化石油氣及爆竹煙火消防安全檢查分別為 3,007 件及 884 件

本市 110 年底液化石油氣消防安全檢查列管家數計 654 家，全年共檢查 3,007 件，以分銷商 2,196 件(占 73.03%)最多，串接使用場所 529 件(占 17.59%)次之；爆竹煙火安全檢查列管家數計 447 家，全年共檢查 884 件，以未達管制量販賣場所 425 件(占 48.08%)最多，宗教廟會活動地點 368 件(占 41.63%)次之。

資料來源：本府消防局

防火教育宣導共舉辦 4,375 場次，計 34.06 萬人次參與

為落實防火教育宣導工作，本市 110 年共舉辦 4,375 場次活動，動員消防相關人員計 8,926 人次，參與人次計 34.06 萬人次；平均每場次參與人次以大型活動 481.74 人次最多，其次為學校 237.62 人次，再其次為醫院 211.33 人次。



資料來源：本府消防局

消防人力(含義消)共 6,153 人，消防車輛計 777 輛

為減輕消防救護人力之負荷，以及強化服務品質，本市積極培養消防人力及充實消防救護車輛裝備，110 年底義勇消防人員 4,468 人，較 100 年底大幅成長 2,863 人(178.38%)，消防人員 1,685 人，增 594 人(54.45%)；消防車輛計 777 輛，較 100 年底增 233 輛(42.83%)，以消防勤務車 287 輛(占 36.94%)最多。

資料來源：本府消防局

新登記求職人數為 4 萬 8,328 人，推介求職就業率 76.83%

本市 110 年新登記求職人數為 4 萬 8,328 人，較 109 年增 4,179 人(9.47%)；其中以事務支援人員 1 萬 1,790 人(占 24.40%)、基層技術工及勞力工 7,962 人(占 16.47%)最多；有效求職推介就業人數 3 萬 7,130 人，推介求職就業率 76.83%，較 100 年增 24.14 個百分點，為近年第 2 高。

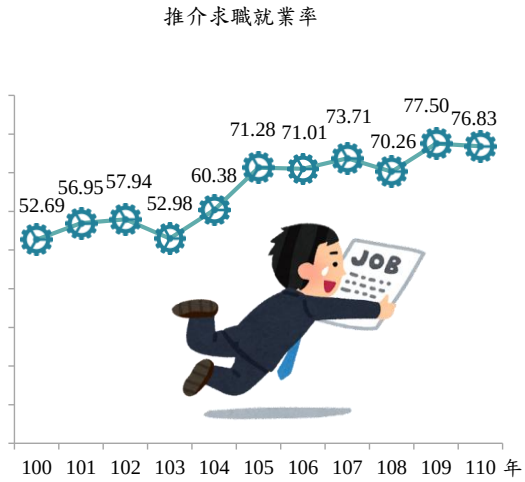

資料來源：本府勞工局

新登記求才人數為 8 萬 652 人，推介求才利用率 79.01%

本市 110 年新登記求才人數為 8 萬 652 人，較 109 年增 1 萬 7,584 人(27.88%)；其中以機械設備操作及組裝工作人員 2 萬 1,782 人(占 27.01%)、技術員及助理專業人員 2 萬 1,061 人(占 26.11%)最多；有效求才僱用人數 6 萬 3,726 人，推介求才利用率 79.01%，較 100 年增 61.20 個百分點，為近年第 2 高。

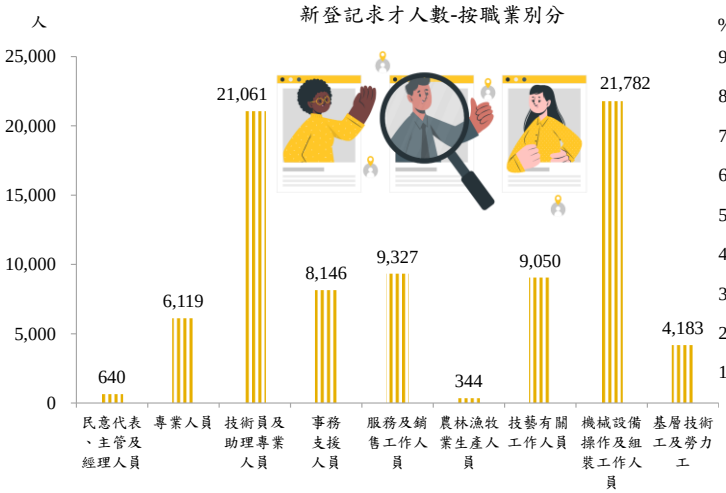

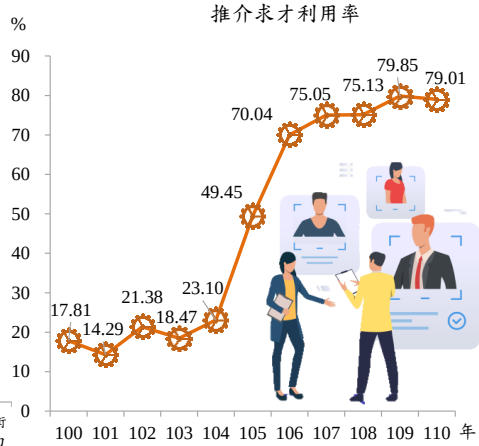

資料來源：本府勞工局

職業訓練參訓人數以資訊類占 35.17%最多

為提升民眾職場能力，拓展第二專長技能，增強職場競爭力，本市 110 年辦理職業訓練參訓人數 634 人，以資訊類 223 人(占 35.17%)最多；結訓後達 3 個月內就業人數(含提前就業)499 人，就業率以餐飲類 90.91%最高。另提升弱勢勞工在職進修比率為 23.40%，較 109 年成長 5.50 個百分點。

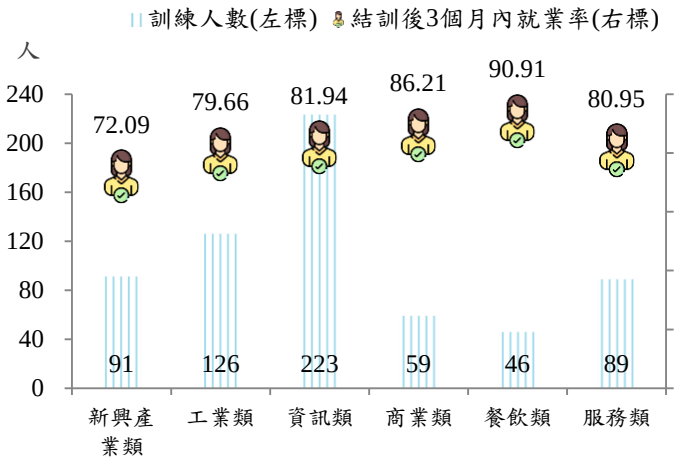

資料來源：本府勞工局

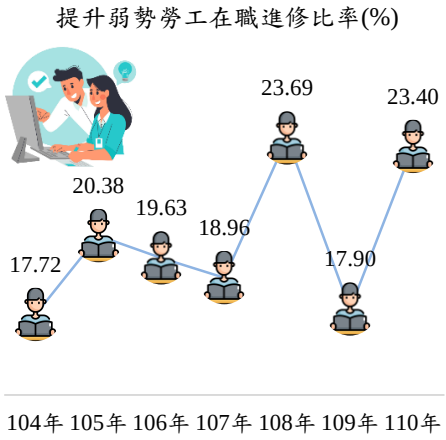

註:弱勢勞工在職進修比率係指申請弱勢勞工就讀勞工大學補助次數占當年度勞工大學人次比率。

獎勵青年就業 1,100 人次，以申請就業滿 3 個月占 34.09%最多

為鼓勵青年積極尋職、穩定就業，提升青年勞參率，本市 110 年即時就業獎勵總人數 1,100 人次，以申請就業滿 3 個月獎勵人數 375 人次(占 34.09%)最多，申請就業滿 6 個月獎勵人數 278 人次(占 25.27%)次之，110 年推出之申請就業滿 1 個月獎勵人數 208 人次則占 18.91%。

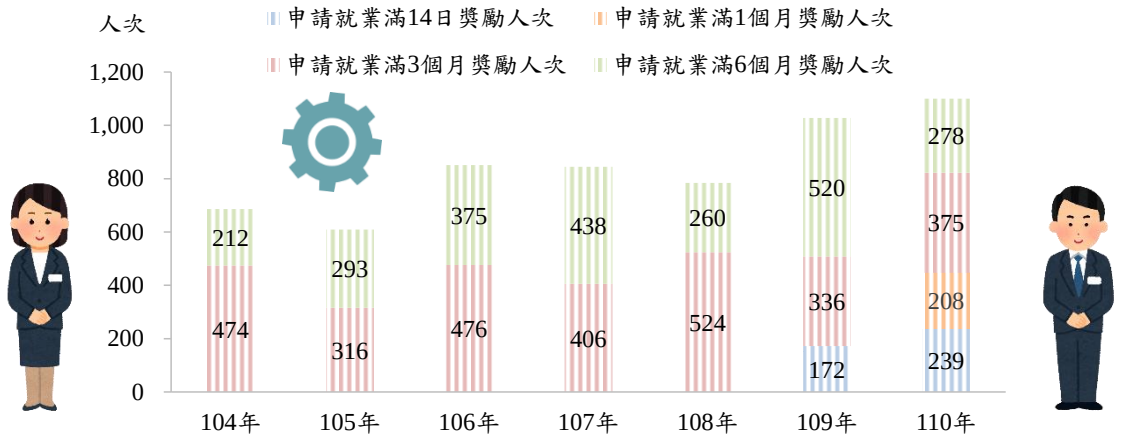

資料來源：本府勞工局

註：109 年新增就業滿 14 日獎勵金，110 年新增就業滿 1 個月獎勵金。

義務機關實際進用身心障礙者 8,965 人，以民營企業進用 62.76%最多

本市 110 年底執行定額進用身心障礙者法定應進用人數計 6,060 人，實際已進用 8,965 人，其中公立機關(構)進用 2,874 人(占 32.06%)，以機關進用 1,369 人(占總數 15.27%)最多，私立機關(構)進用 6,091 人(占 67.94%)，則以民營企業進用 5,626 人(占總數 62.76%)最多。

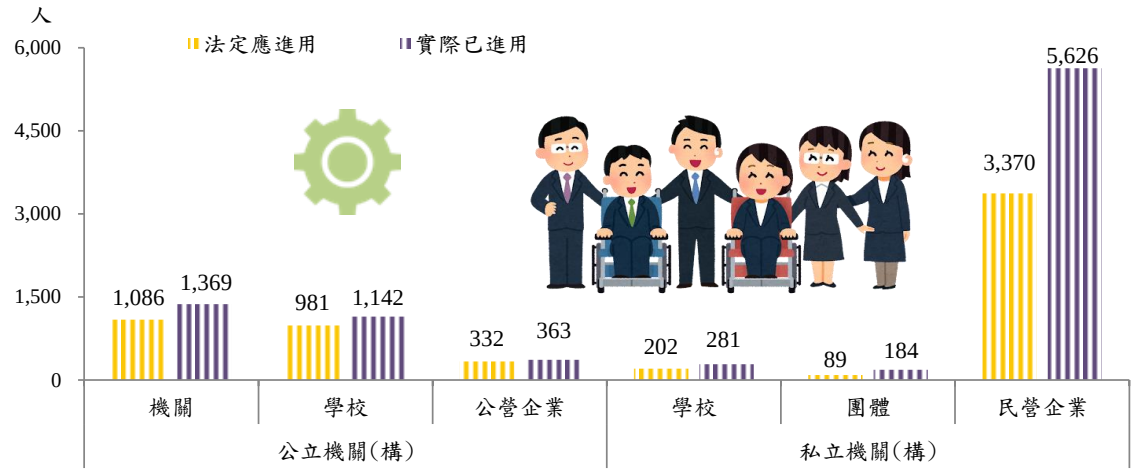

資料來源：本府勞工局

勞工服務中心服務類別以勞資關係占 5 成 9 最多

本市 110 年服務中心受理之件數計 3 萬 812 件，依服務類別分，以勞資關係 1 萬 8,242 件 (占 59.20%)最多，外勞問題 4,009 件(占 13.01%)次之，就業與職訓 3,861 件(占 12.53%)再次之；依服務性質分，以解釋法令疑義 1 萬 9,045 件(占 61.81%)為多；依服務性別分，則以服務女性 1 萬 6,464 件(占 53.43%)為多。

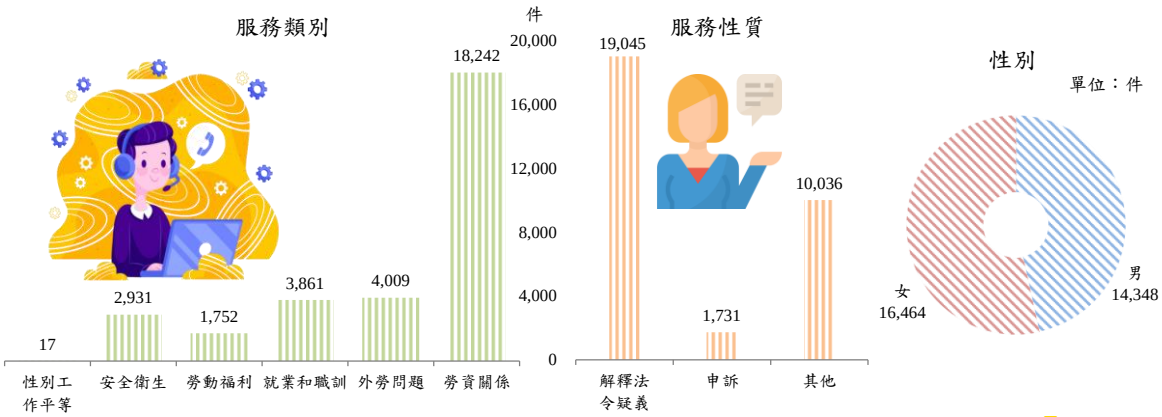

資料來源：本府勞工局

申請調處勞資爭議案件以批發及零售業占 2 成 5 最多

本市 110 年雇主或雇主團體與勞工或勞工團體發生之勞資爭議案件，申請調處者共 3,256 件，以批發及零售業 803 件(占 24.66%)最多，製造業 537 件(占 16.49%)次之。勞資爭議人數 3,969 人，較 109 年減 973 人(-19.69%)；其中女性占比 47.77%，增 0.93 個百分點。

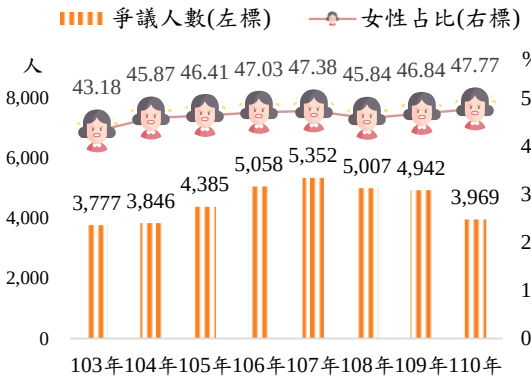

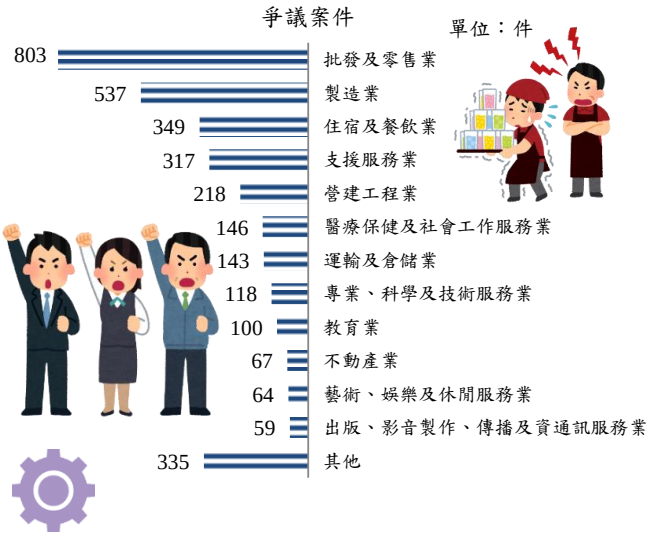

資料來源：本府勞工局

工會評鑑輔導涵蓋率為 35.16%

本市為健全市內各工會會務與發展，辦理評鑑工作，並就缺失或不當事項提供具體意見。110 年度工會評鑑輔導家數 173 家，較 109 年減 3 家(-1.70%)；以工會評鑑輔導家數占本市工會總數之比率計算涵蓋率觀之，近 6 年皆逾 35.00%，110 年為 35.16%。



資料來源：本府勞工局

違反職業安全衛生法處分率 2.49%，違反勞動基準法處分率 20.57%

本市 110 年事業單位經勞動檢查總受檢廠次為 1 萬 4,138 件次；依職業安全衛生法檢查 1 萬 2,407 件次中，違反案件 309 件次，處分率 2.49%，違反案件以罰鍰處分 275 件次(占 89.00%)為主;依勞動基準法檢查 1,731 件次中違反案件 356 件次，處分率 20.57%，違反案件皆為罰鍰處分。



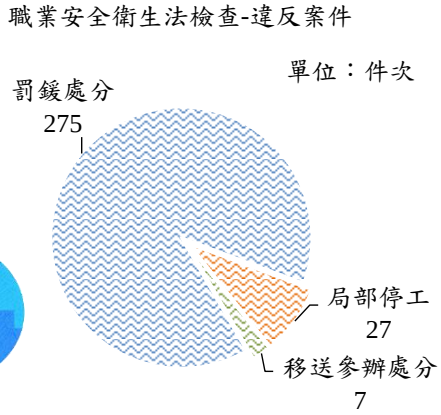

資料來源：本市勞動檢查處

觀光遊憩區以一中商圈旅客人次占 18.69%最多

本市 110 年觀光遊憩區旅客人次為 4,968.47 萬人次，以一中商圈 928.58 萬人次(占 18.69%)最多，其次為東豐自行車綠廊及后豐鐵馬道 731.42 萬人次(占 14.72%)，再其次為逢甲夜市 576.56 萬人次(占 11.60%)。

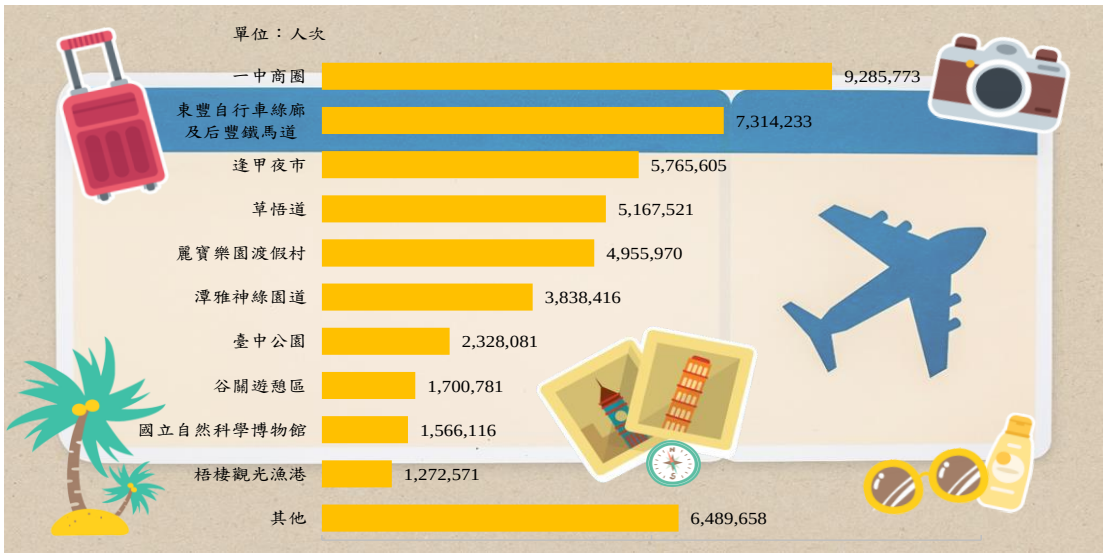

資料來源：本市觀光旅遊局

自行車道活動參與 1,115.26 萬人次

本市持續推展低碳交通觀光並逐步優化自行車道，110 年底休閒型自行車道計 49 條，總長度達 461.03 公里；全年自行車道活動參與總人次為 1,115.26 萬人次，因受新冠肺炎疫情影響，參與活動人次較 109 年減 120.73 萬人次(-9.77%)。



資料來源：本市觀光旅遊局

各級旅館中以一般旅館住客數 543.99 萬人最多

本市 110 年各級旅館家數共 508 家，住客計 595.84 萬人，以一般旅館 543.99 萬人(占 91.30%)最多，觀光旅館 46.60 萬人(占 7.82%)次之；與 109 年相較，一般旅館因受疫情影響減少 8.62%，餘均為增加，以觀光旅館增幅 9.92%最多。



資料來源：交通部觀光局臺灣旅宿網　　註：為利比較，109 年觀光旅館住客數含龍谷大飯店數據。

旅遊服務中心諮詢服務內容以交通類占 42.14%為大宗

本市 110 年旅遊服務中心旅客諮詢 3 萬 4,379 人次，因受全球疫情影響，較 109 年減 5 萬 1,955 人次(-60.18%)；其中以本國旅客諮詢 3 萬 3,235 人次(占 96.67%)為大宗。旅遊諮詢 5 萬 9,896 項次，則以交通類 2 萬 5,239 項次(占 42.14%)為最多。

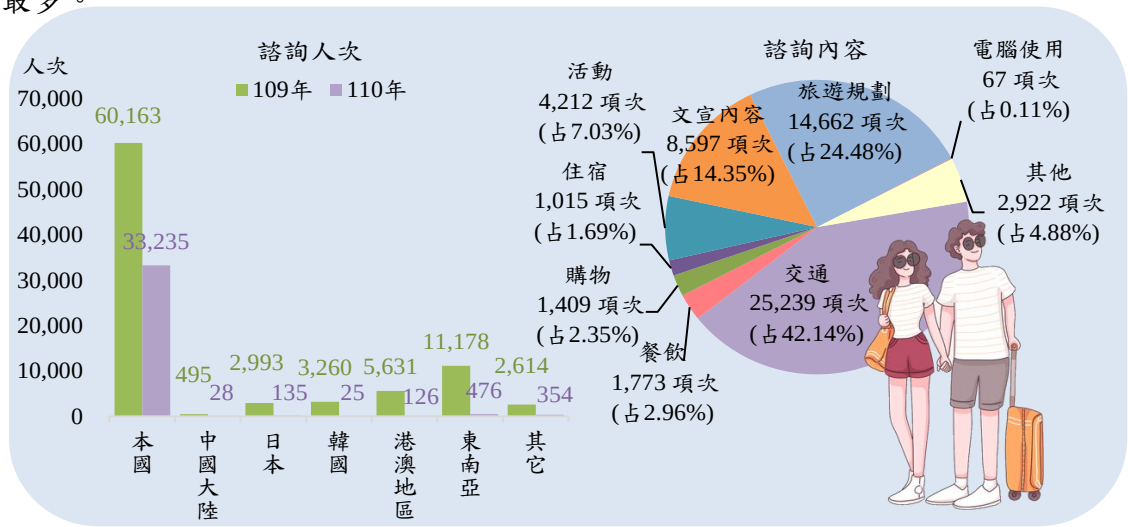

資料來源：本市觀光旅遊局

商業登記家數年增 0.48 萬家，資本額年增 10.45 億元，均為六都第一

本市 110 年底商業登記家數共 12.31 萬家、資本額 226.08 億元，較 109 年底增 0.48 萬家(4.02%)、10.45 億元(4.85%)。與六都比較，本市家數成長 0.48 萬家最多，高雄市 0.39 萬家次之，桃園市 0.34 萬家再次之；本市資本額成長 10.45 億元亦為最多，高雄市 7.91 億元次之，桃園市 7.54 億元再次之。

資料來源：經濟部統計處

公司登記家數年增 4.15%，資本額年增 6.09%，均為六都第一

本市 110 年底公司登記家數共 10.98 萬家、資本額 2 兆 78.92 億元，較 109 年底增 0.44 萬家(4.15%)、1,153.10 億元(6.09%)。與六都比較，本市家數成長 4.15%最多，臺南市 4.08%次之，桃園市 3.86%再次之；本市資本額成長 6.09%亦為最多，臺南市 4.83%次之，新北市 4.73%再次之。

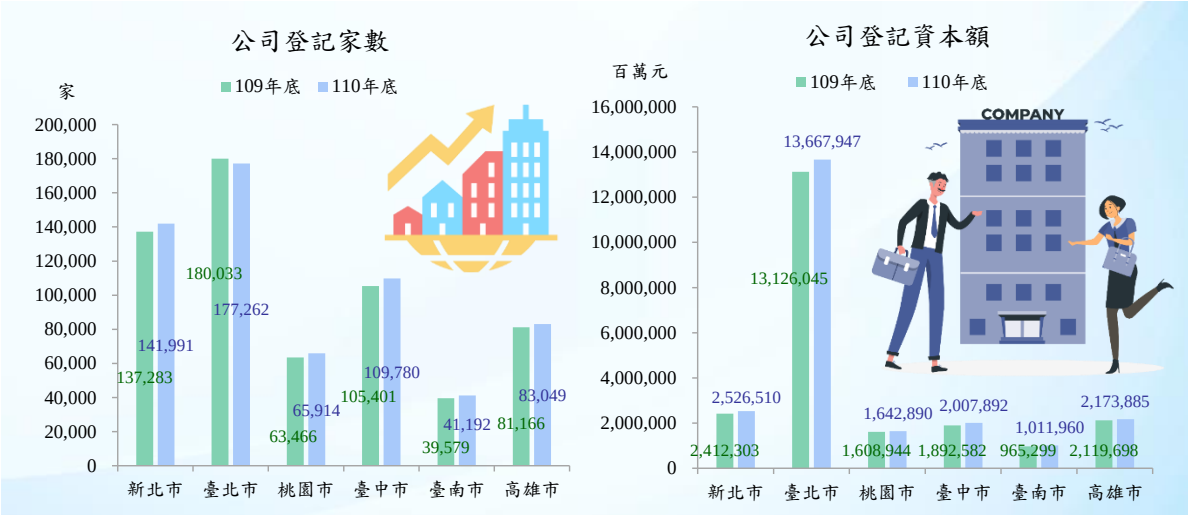

資料來源：經濟部統計處

工廠登記家數 1 萬 9,368 家，全年新登記工廠 954 家為六都最多

本市 110 年底工廠登記家數共 1 萬 9,368 家，以金屬製品製造業 6,903 家(占 35.64%)為主，機械設備製造業 4,440 家(占 22.92%）次之；以全年新登記工廠家數來看，六都中，本市 954 家為最多，新北市 905 家次之，桃園市 808 家再次之。

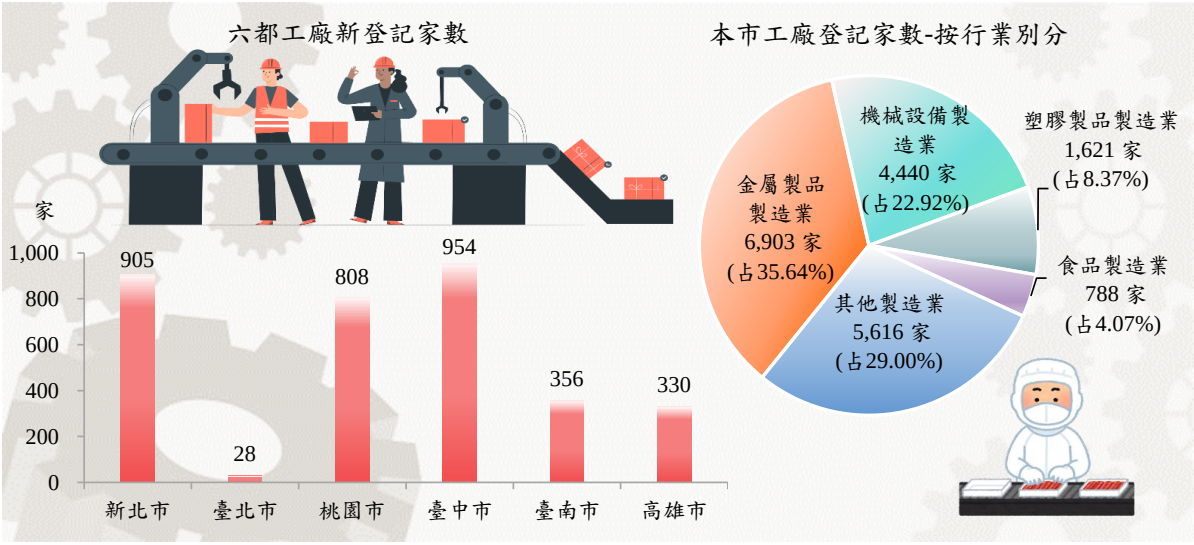

資料來源：經濟部統計處、本府經濟發展局

地方特色產業創新研發計畫補助家數 35 家，補助金額 2,619.20 萬

本市透過地方特色產業創新研發計畫(青創夢想家及地方型 SBIR)，提攜中小企業創新研發，形塑產業的新樣貌，110 年補助家數 35 家，與 109 年相同，補助金額 2,619.20 萬元，則增 20.10 萬元(0.77%)。



資料來源：本府經濟發展局

太陽光電發電設備同意備案 873 件，核准設備登記 758 件

本市 110 年太陽光電發電設備同意備案 873 件，以住宅建物及其它屋頂 369 件(占 42.27%)最多，縣市公有屋頂 158 件(占 18.10%)次之；另核准設備登記 758 件，以屋頂型 740 件(占 97.63%)最多。

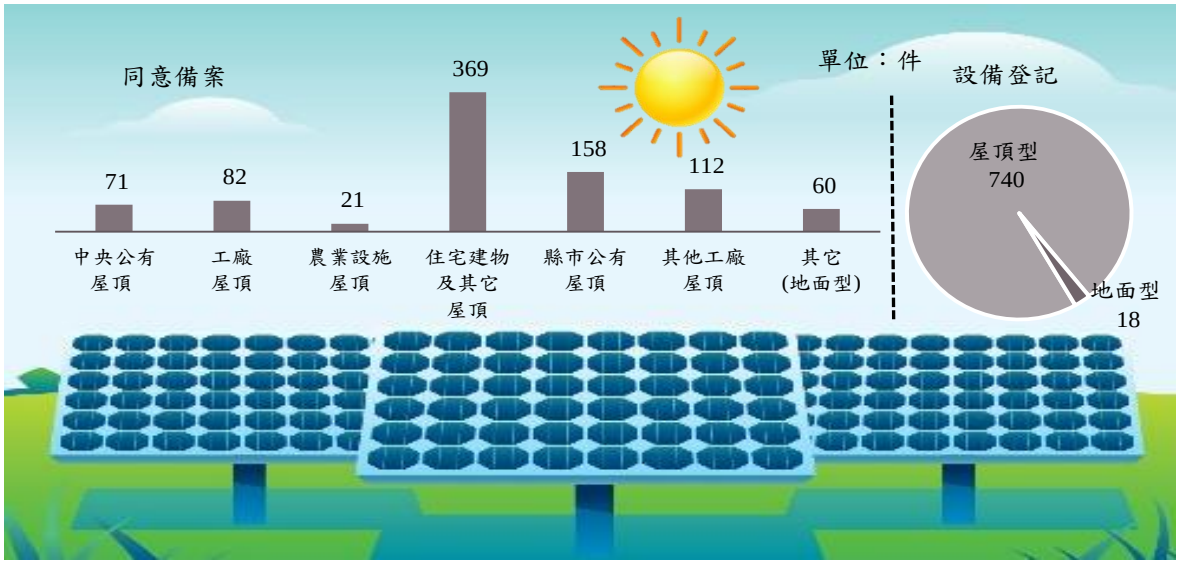

資料來源：本府經濟發展局

自來水普及率 96.48%，以大安區改善最多

本市 110 年底自來水普及率 96.48%，較 100 年底 92.83%增 3.65 個百分點；其中以大安區 79.48%，增 61.59 個百分點最多，外埔區 93.43%，增 17.89 個百分點次之，大肚區 99.11%，增 16.32 個百分點再次之。

資料來源：本府經濟發展局　　註：圖形面積大小代表該行政區域人口數。

公有零售市場計 4,764 攤(鋪)，以百貨類占 19.42%最多

本市 110 年底公有零售市場承租攤位計 4,764 攤(鋪)，較 109 年增 4 攤(0.08%)；其中以百貨類 925 攤(鋪)(占 19.42%)最多，飲食類 857 攤(鋪)(占 17.99%)次之，全年使用費收入 9,694.02 萬元；為提升市場體質與經營管理效能，本市積極輔導傳統市場轉型，110 年輔導 9 處，近 7 年累計輔導 62 處市場。

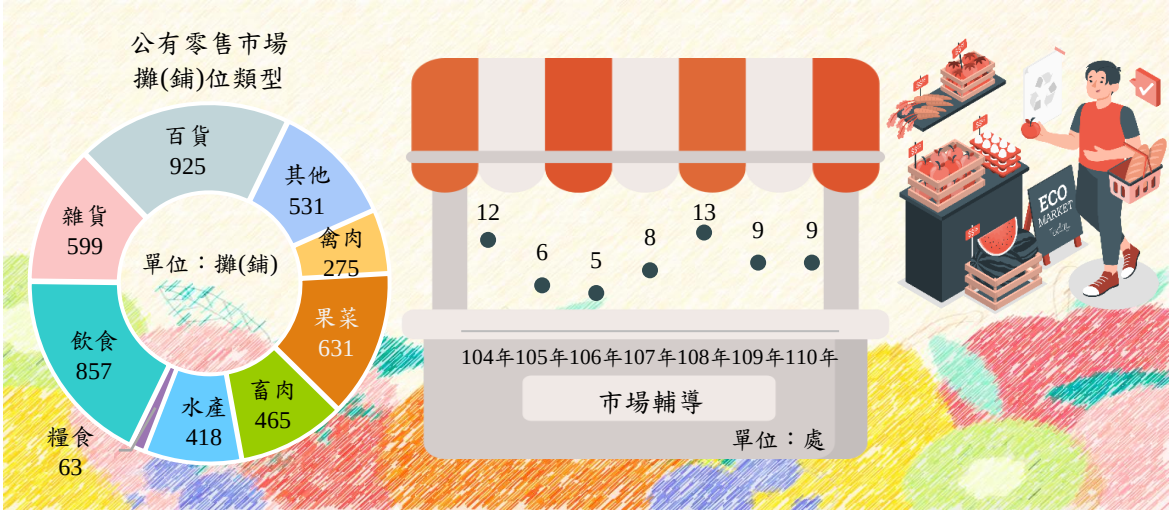

資料來源：本府經濟發展局

辦理商圈特色行銷活動計 39 場

本市積極推動商圈活化再生，行銷臺中多元特色，促進在地消費及經濟發展，並建全商圈組織運作，於 110 年度透過「臺中市商圈輔導計畫」及「臺中商圈輔導獎勵補助計畫-因應新冠肺炎方案」補助 20 個商圈辦理特色行銷活動計 39 場，另辦理名攤名產行銷活動辦理 7 場，糕餅節辦理糕餅行銷展售活動 4 場。

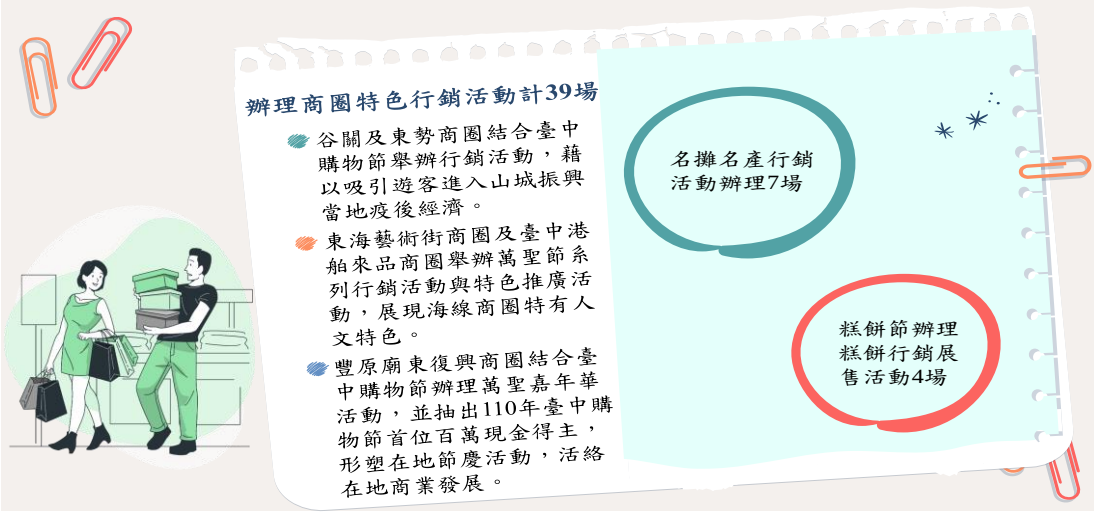

資料來源：本府經濟發展局

臺中購物節登錄消費總金額達 290.72 億元

本市辦理臺中購物節以鼓勵民眾在臺中消費，並提升在地經濟成效，110 年登錄消費總金額達 290.72 億元，APP 累積下載次數亦達 109.33 萬次，活動聲量逾 9.1 萬筆，為六都第 1，對臺中市在地經濟之產值帶動效果平均為 371.46 億，且高達 83.6%之民眾肯定購物節對經濟發展有助益。

資料來源：本府經濟發展局　　註：創造及帶動效果係委託中華經濟研究院推估。

糙米產量占全臺產量 8.92%

本市 109 年糙米產量 12.37 萬公噸，占全臺產量 8.92%，六都中僅次於臺南市 8.94%；各行政區中以大甲區 1.89 萬公噸(占全市產量 15.25%)最多，外埔區 1.35 萬公噸(占 10.91%)次之，清水區 1.31 萬公噸(占 10.58%)再次之。



資料來源：行政院農業委員會

蔬菜產量以甘藍最多，占全臺產量 9.33%

本市 109 年各項蔬菜生產中，以甘藍 3 萬 8,182 公噸最多，占全臺產量 9.33%，其中以和平區 3 萬 4,688 公噸(占全市產量 90.85%)最多；其次為馬鈴薯 1 萬 7,630 公噸，占全臺產量 33.44%，以神岡區 5,970 公噸、后里區 5,837 公噸最多，合計占全市產量 66.97%。



資料來源：本府農業局、行政院農業委員會

雜糧產量以甘藷占 83.76%為大宗

本市 109 年雜糧總產量 1 萬 7,319 公噸，以甘藷 1 萬 4,507 公噸(占 83.76%)最多，其中沙鹿區占全市甘藷產量之 48.44%(7,027 公噸)；其次為食用玉蜀黍 1,862 公噸(占 10.75%)，以大里區占全市食用玉蜀黍產量之 21.16%(394 公噸) 為最多。

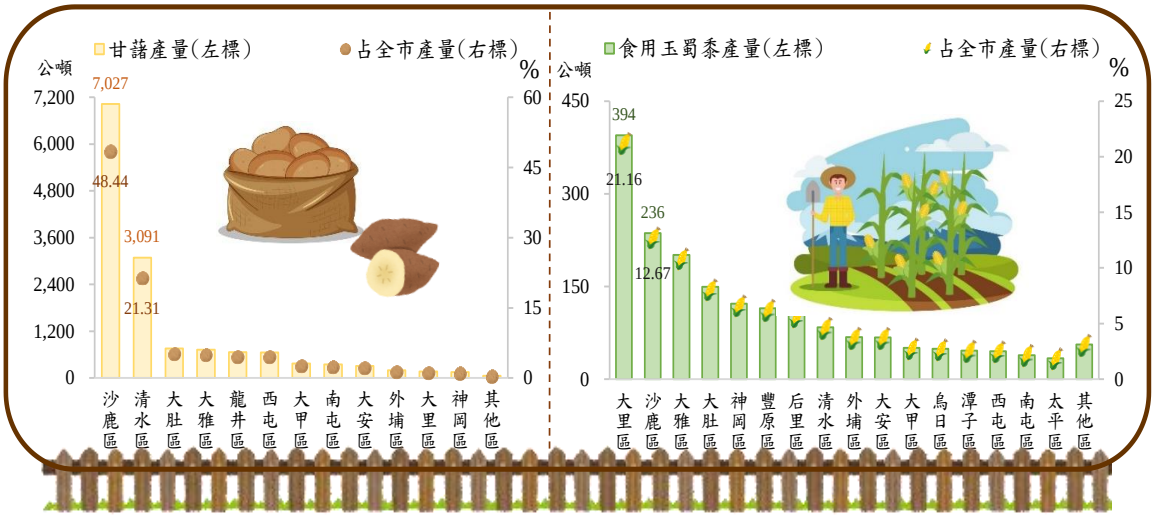

資料來源：本府農業局、行政院農業委員會

果品產量以梨最多，占全臺產量 63.30%

本市 109 年果品總產量 26.24 萬公噸，以梨 6.42 萬公噸最多，占全臺產量 63.30%，其中以和平區 2.93 萬公噸、東勢區 2.47 萬公噸最多，合占全市產量 84.05%；其次為柿 5.31 萬公噸，占全臺產量 76.13%，亦以和平區 3.09 萬公噸(占 58.24%)最多。

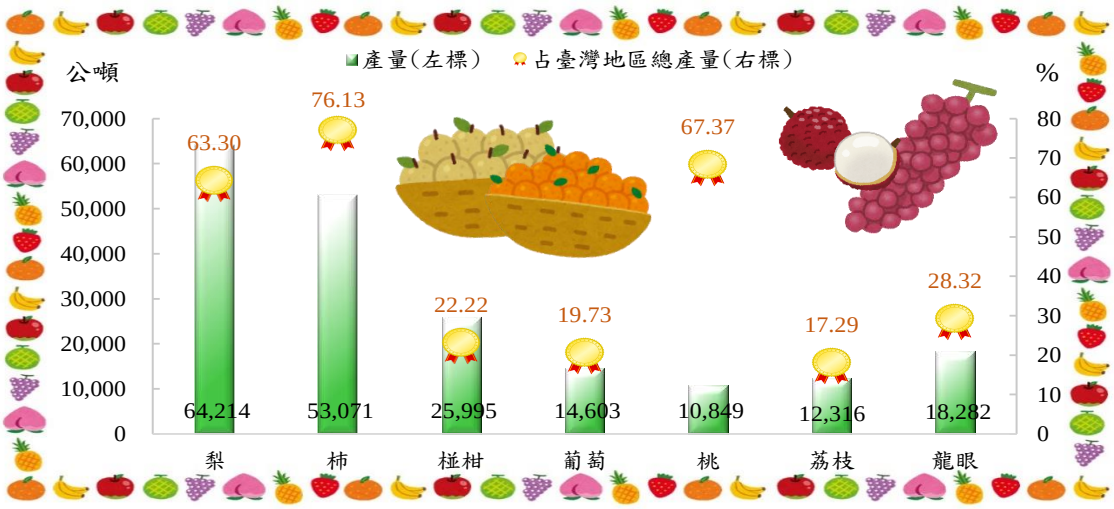

資料來源：本府農業局、行政院農業委員會

花卉產量以百合最多，占全臺產量 47.06%

本市 109 年花卉生產中以百合 320.04 萬打，占全臺產量 47.06%為大宗，其中以后里區產量 152.38 萬打(占全市產量 47.61%)最多；其次為文心蘭 245.58 萬打，占全臺產量 51.55%，以新社區 94.31 萬打(占 38.40%)最多，且外銷金額達 1 億 6,971.91 萬元。

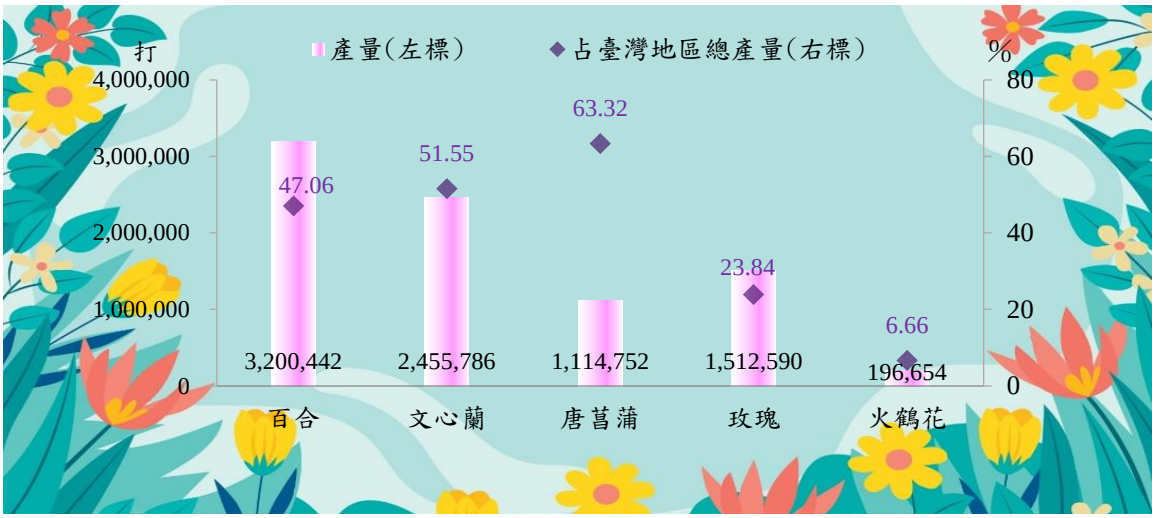

資料來源：本府農業局、行政院農業委員會

漁業生產量以真鯊屬占 16.87%最多

本市 110 年漁業生產量總計 467.41 公噸，以近海漁業為大宗，計 450.04 公噸(占 96.28%)，其次為內陸養殖，計 16.73 公噸(占 3.58%)；漁業生產種類共計 94 種，其中以真鯊屬產量 78.86 公噸(占全市產量 16.87%)最多，其次為鎖管 41.58 公噸(占 8.90%)，再其次為花枝 30.80 公噸(占 6.59%)。

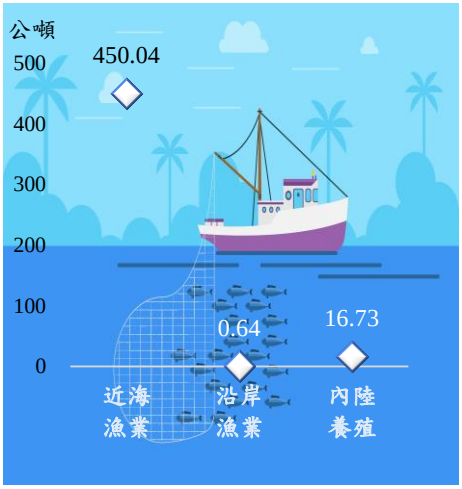



資料來源：本市海岸資源漁業發展所

農產品批發市場總交易額 176.16 億元，以水果占 45.08%最多

本市 110 年農產品批發市場總交易金額達 176.16 億元，以水果 79.41 億元(占 45.08%)最多，毛豬 55.30 億元(占 31.39%)次之；以交易量觀之，總交易量達 33.05 萬公噸，亦以水果 17.28 萬公噸(占 52.28%)最多，毛豬 7.31 萬公噸(占 22.12%)次之。

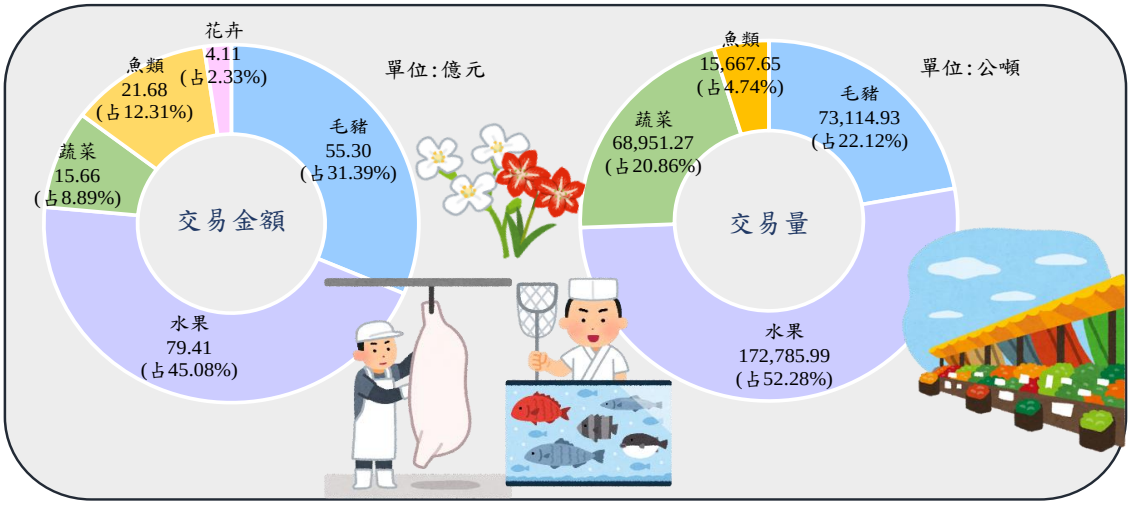

資料來源：本府農業局

有機農糧產品查驗以市售標示檢查占 62.23%最多

為促進有機農業永續經營，建立安全優質的農特產品品牌形象，以保障消費權益，本市持續辦理有機農糧產品檢查、抽驗與管制工作，110 年共計 564 件，以市售產品標示檢查 351 件(占 62.23%)最多，市售、田間品質檢驗則分別為 202 件(占 35.82%)、11 件(占 1.95%)。

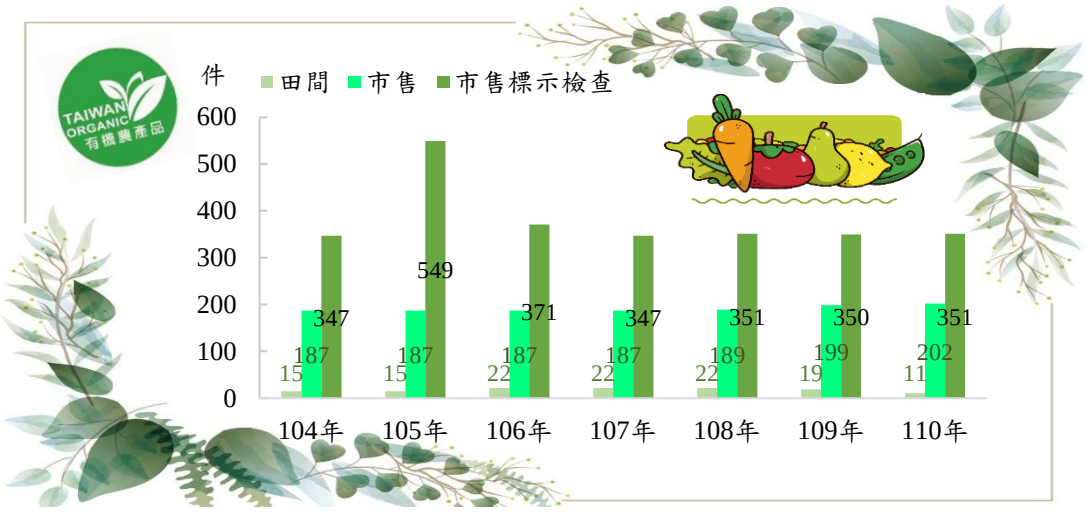

資料來源：本府農業局

現有家畜數以豬占 91.15%為大宗，家禽以肉雞占 62.04%最多

本市 109 年現有家畜數總計 10.84 萬頭，以豬 9.88 萬頭(占 91.15%)為大宗，其中以大安區 1.79 萬頭(占全市頭數 18.14%)最多；現有家禽計 194.37 萬隻，以肉雞 120.60 萬隻(占 62.04%)最多，以新社區 28.10 萬隻(占全市隻數 23.30%)最高。



資料來源：本府農業局

畜禽產品標章查核 417 件，較 109 年減少 34.43%

為輔導畜牧場斃死畜禽處理及維護消費者食用畜產品安全衛生，本市 110 年因疫情考量，減少行政檢查場次及件數，斃死畜禽處理查核計 383 場次，畜禽產品標章查核 417 件，分別較 109 年減 105 場次(-21.52%)及 219 件(-34.43%)。

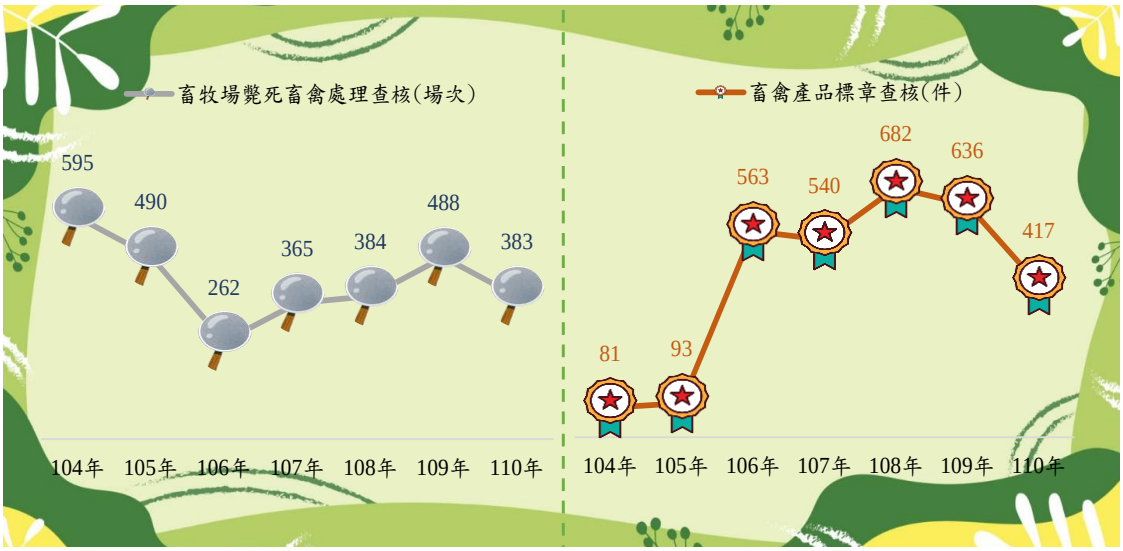

資料來源：本府農業局

輔導農產品國內行銷活動場次計 15 場，銷售金額為 1,560.00 萬元

為提高農民收益，本市積極拓展農產品供應通路，以多元行銷方式宣傳地產地銷，惟受疫情影響，110 年辦理輔導農產品國內行銷活動場次計 15 場，較 109 年減 5 場(-25.00%)，銷售金額為 1,560.00 萬元，亦減 6,873.30 萬元(-81.50%)。

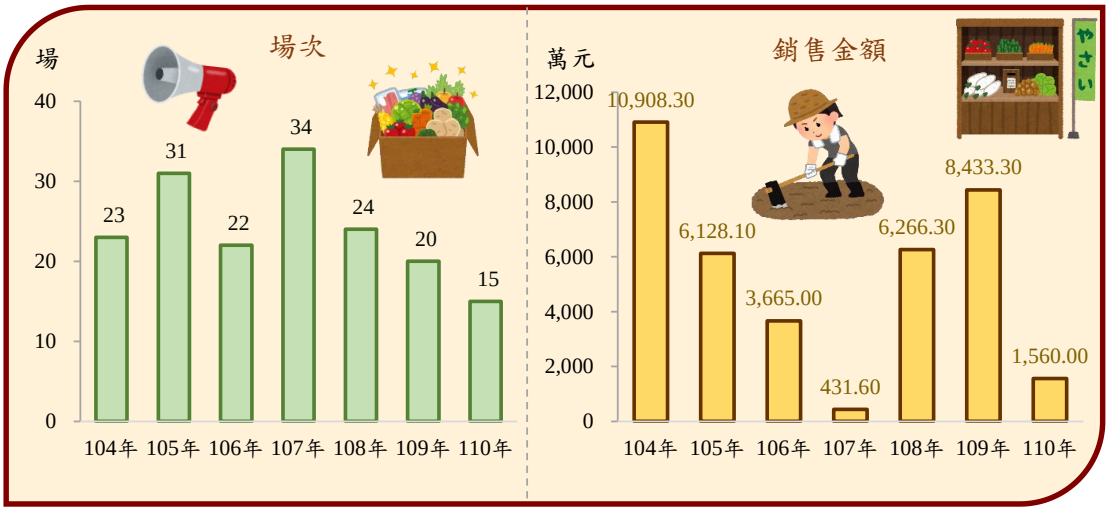

資料來源：本府農業局

核准農業用地作農業設施容許使用案件數為 467 件

為促進農業發展及土地資源合理分配及利用，達農地農用之目標，本市辦理農業用地利用與管理、使用核准及違規使用稽查及取締等工作。110 年農業用地作農業設施容許使用申請案件共核准 467 件，較 109 年減 32 件(-6.41%)，但較 104 年增 153 件(48.73%)。

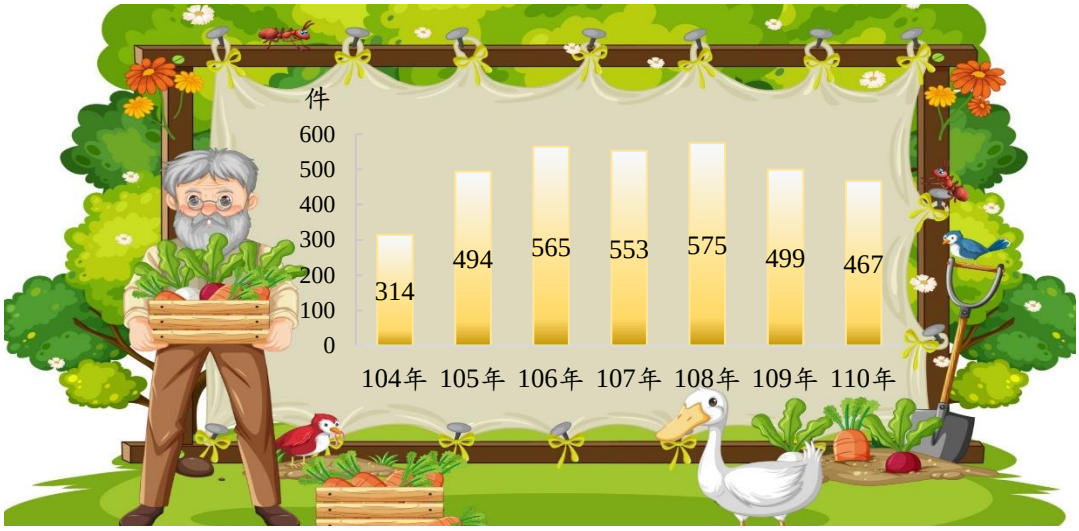

資料來源：本府農業局

補助家犬貓絕育手術 1 萬 5,292 隻

為使愛犬走失協尋有依據，政府特別設立寵物登記制度，110 年共辦理 2 萬 9,361 件次，較 109 年減 1,207 件次(-3.95%)；另為鼓勵家犬貓辦理絕育手術，持續推動絕育補助方案，110 年已補助 1 萬 5,292 隻，增 670 隻(4.58%)，而流浪犬貓補助 2,730 隻，減 626 隻(-18.65%)。

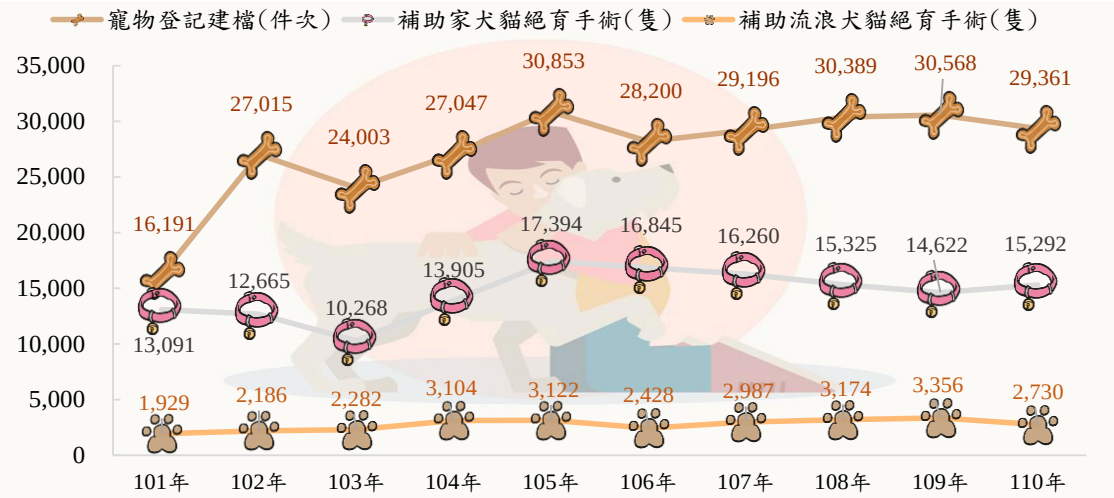

資料來源：本市動物保護防疫處

動物認領養率達 71.58%，較 109 年大幅增加 26.68 個百分點

本市持續推廣認養不棄養理念，110 年動物之家收容數 2,709 隻，認領養數 1,939 隻，較 109 年分別減 64.40%及 43.25%，另辦理「益起認養吧」計畫，增加認養地點與媒合機會，110 年認領養率達 71.58%，較 109 年增 26.68 個百分點，打造安居樂活的友善動物城市。

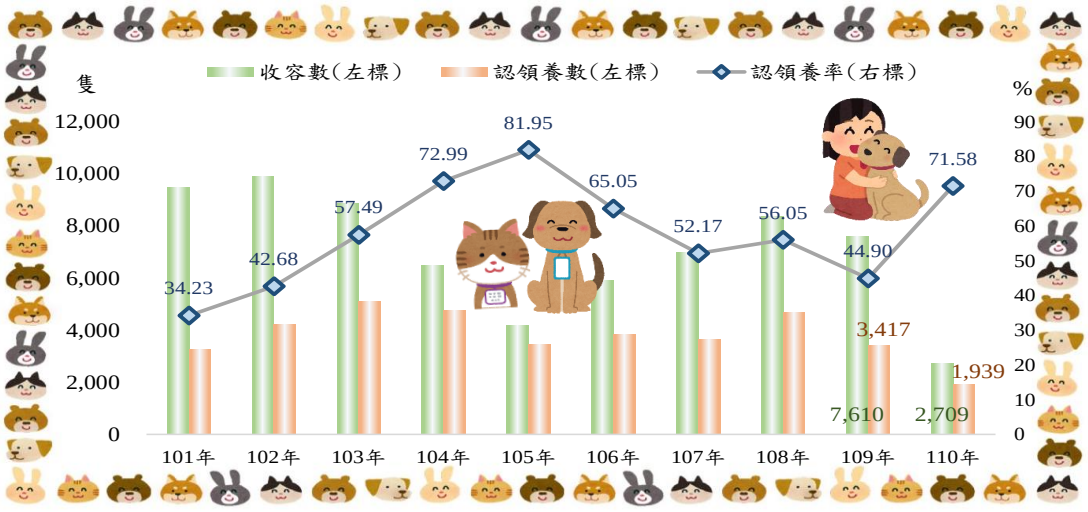

資料來源：本市動物保護防疫處

核發建築物建造執照共 2,630 件，以住宿類占 71.13%為大宗

本市 110 年核發建築物建造執照計 2,630 件、總樓地板面積 742.29 萬平方公尺，較 109 年減 243 件(-8.46%)、增 77.99 萬平方公尺(11.74%)；其中以住宿類申請 2,038 件(占 77.49%)、527.98 萬平方公尺(占 71.13%)最多，近 5 年各類別申請案件皆以住宿類為最大宗。

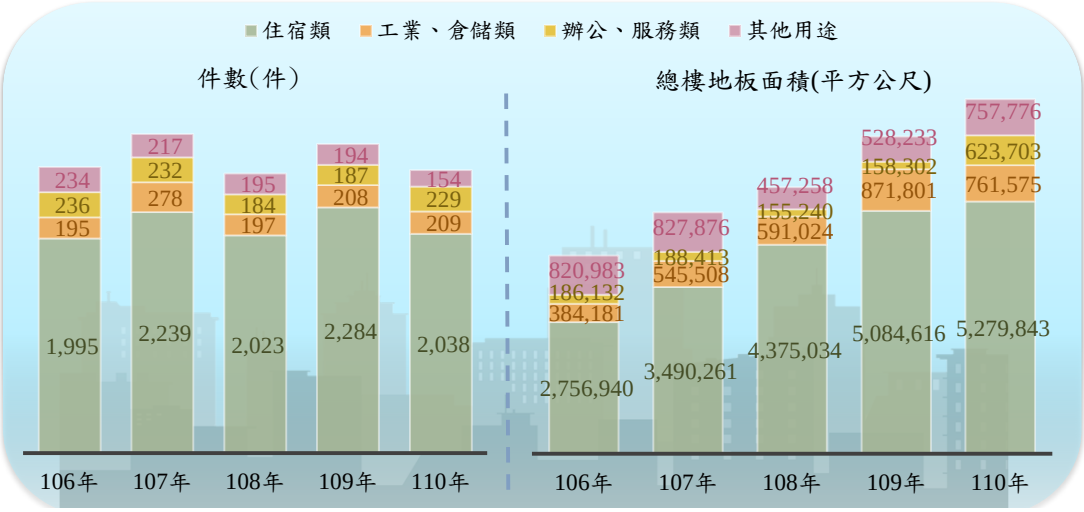

資料來源：本府都市發展局

核發建築物拆除執照計 500 件，拆除總樓地板面積 26.84 萬平方公尺

本市 110 年核發建築物拆除執照 500 件，拆除總樓地板面積計 26.84 萬平方公尺，較 109 年減 90 件(-15.25%)、減 6.33 萬平方公尺(-19.09%)；核發件數以住宅 322 件(占 64.40%)最多；拆除總樓地板面積以非住宅用途 21.30 萬平方公占 79.34%)最多。

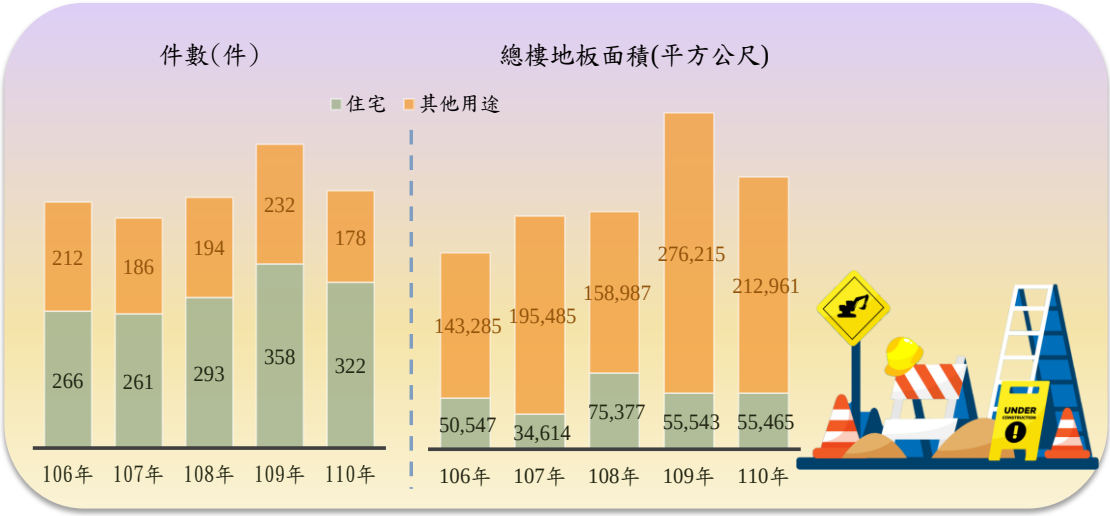

資料來源：本府都市發展局

核發建築物使用執照 2,114 件，計畫區內以住宿類占 80.09%為大宗

本市 110 年核發建築物使用執照 2,114 件，總樓地板面積 347.19 萬平方公尺；核發件數按用途別分以住宿類核發 1,693 件(占 80.09%)占大宗；土地使用分區總樓地板面積，以都市計畫區內住宅區 195.64 萬平方公尺(占都市計畫區總面積 63.92%)最多。

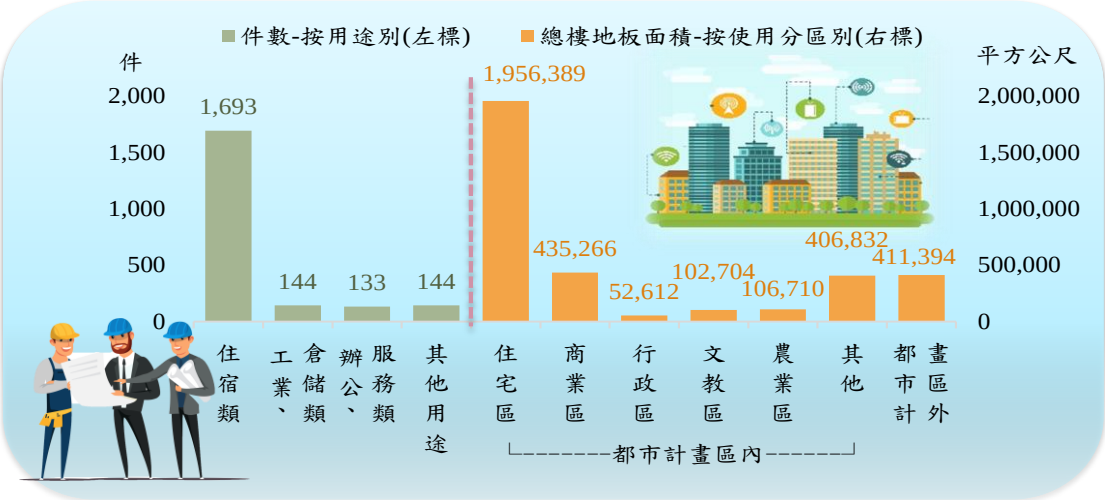

資料來源：本府都市發展局

建築物附設停車位以室內汽車格 47.31 萬格最多

本市 110 年底建築物附設停車位計 72.22 萬格，其中汽車格共計 59.61 萬格(占 82.54%)，以室內 47.31 萬格(占 65.51%)為多數，機車格 12.61 萬格(占 17.46%)；另開放供公眾使用停車位則以汽車停車格 2 萬 938 格(占 53.40%)最多。

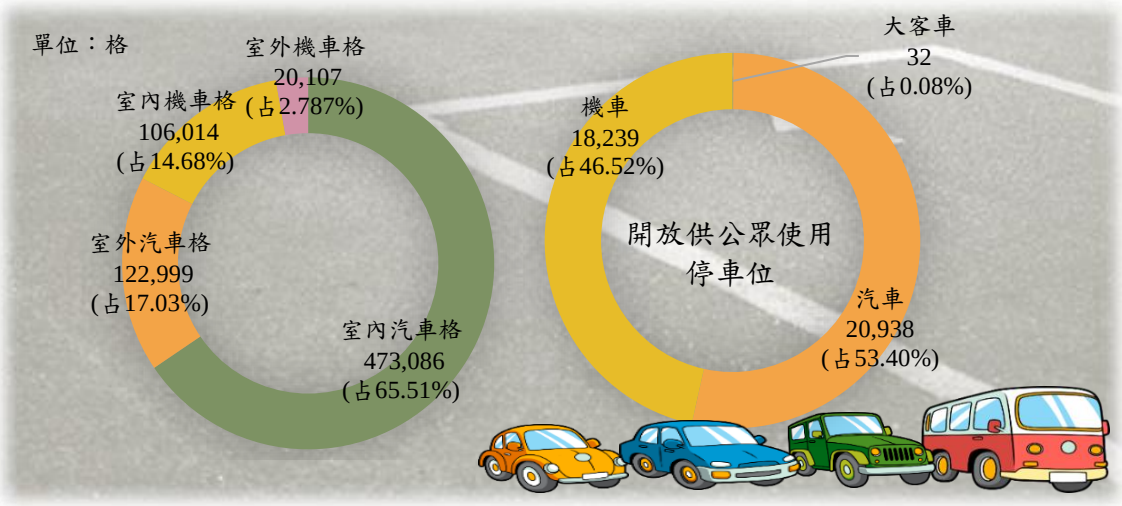

資料來源：本府都市發展局

辦理社會住宅規劃總量達 7,607 戶，已完工 1,191 戶

本市為打造幸福宜居之城市，照顧弱勢及青年族群居住需求，積極推動社會住宅政策，迄今社會住宅總規劃戶數達 7,607 戶，其中規劃設計階段計 2,099 戶，施工階段計 4,317 戶，已完工並入住營運計 1,191 戶。

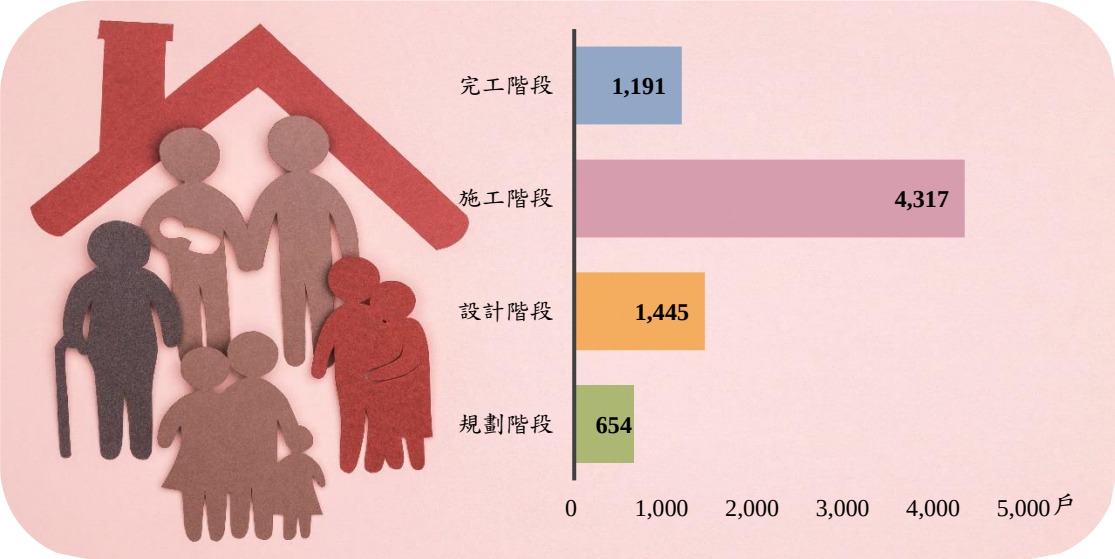

資料來源：本府住宅發展工程處

住宅租金補貼複審合格率 71.82%

110 年整合住宅補貼方案補貼，以申請住宅租金補貼計 2 萬 3,531 戶，複審合格 1 萬 6,901 戶為大宗；其次為自購住宅貸款利息補貼申請 3,205 戶，複審合格 1,330 戶；再其次為修繕住宅貸款利息補貼申請 349 戶，複審合格 129 戶；複審合格率亦以申請租金補貼者 71.82%最高。



資料來源：本府住宅發展工程處

公共建築物無障礙設施 8 年內累計改善完成 1,449 件

本市為營造友善無障礙環境，致力推動既有公共建築物無障礙設施檢查及改善。至 110 年止累計改善完成 1,449 件；110 年改善完成 200 件，則較 109 年減 7 件(-3.38%)。

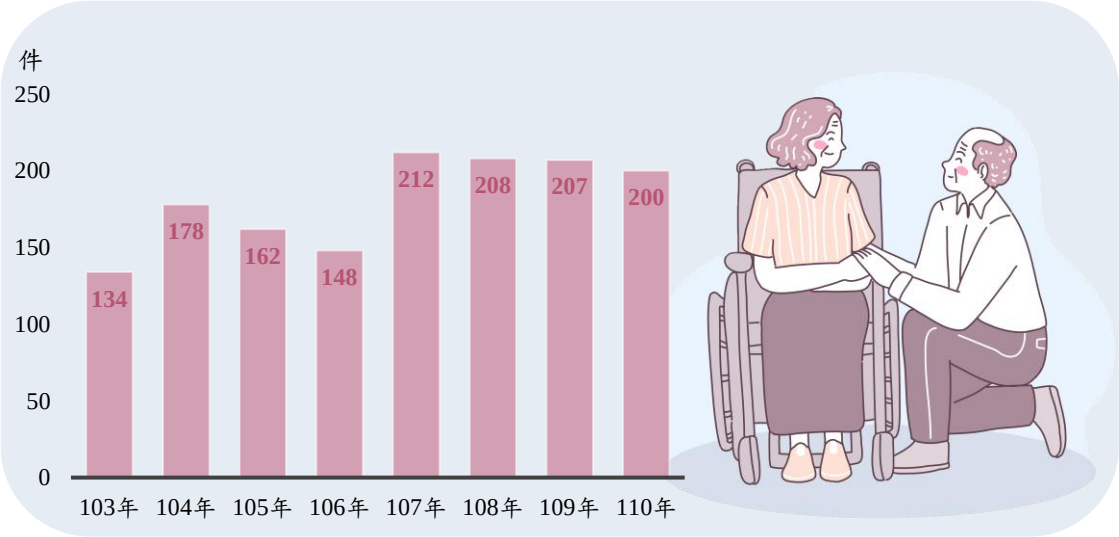

資料來源：本府都市發展局

違章建築拆除 3,362 件

本市 110 年違章建築(含廣告物)計拆除 3,362 件，其中既存違章建築拆除 525 件，屬以前年度查報新違章建築拆除 685 件，本年度查報新違章建築拆除 2,152 件；平均每月拆除 280 件。惟截至 110 年底未結案違章建築尚有 10 萬 2,423 件。

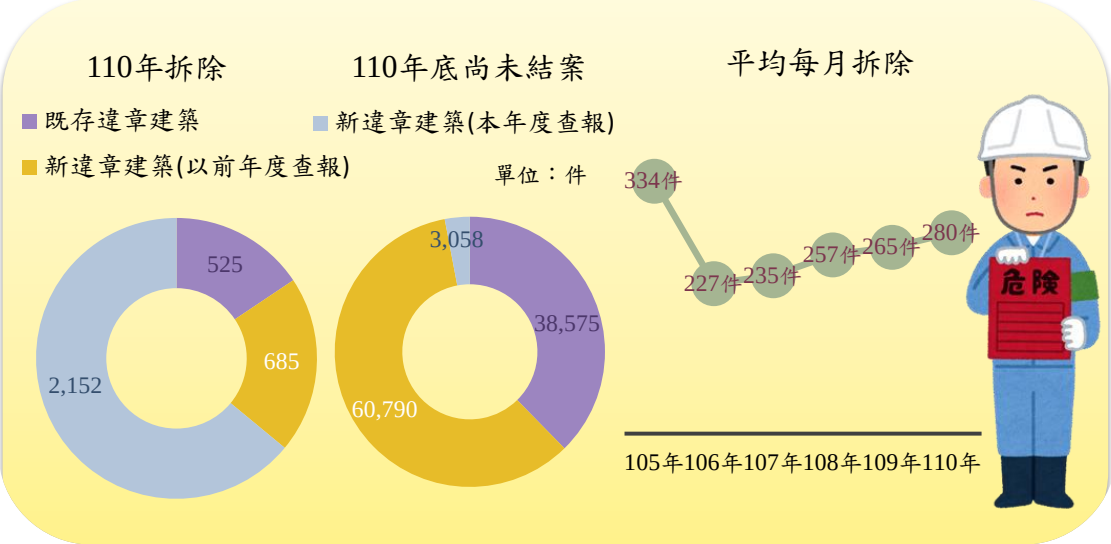

資料來源：本府都市發展局

都市計畫公共設施用地已取得面積以道路、人行步道占 47.68%最多

本市 110 年底都市計畫公共設施用地計畫面積 1 萬 1,914.23 公頃；已取得面積 1 萬 330.62 公頃，以道路、人行步道用地 4,925.83 公頃(占 47.68%)最多，公園、綠地、廣場、兒童遊樂場及體育場用地 2,181.60 公頃(占 21.12%)次之。



資料來源：本府都市發展局

土地使用分區證明線上申請案件數占 18.24%

本市 110 年土地使用分區證明總申請件數 5 萬 5,951 件(含臨櫃及線上申辦)，為節能減碳並提升效率，賡續推行線上申請服務。線上申請並完成繳費者 1 萬 206 件(占 18.24%)，較 109 年增加 825 件(8.79%)。

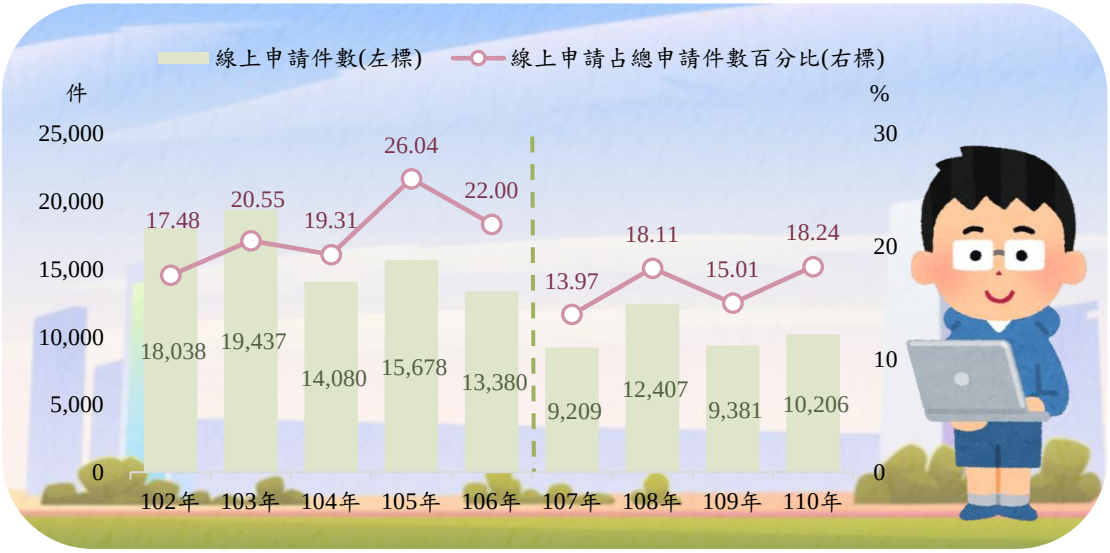

資料來源：本府都市發展局　　註：107 年起線上申請件數僅統計完成線上繳費者。

使用執照首次掛號便民服務櫃檯辦理 1,644 件

本市續推「使用執照首次掛號便民服務櫃檯」，派駐專人輪值協助檢視書件，以提升案件審查效率，104 年開辦迄今累計辦理 1 萬 3,108 件；110 年共辦理 1,644 件，較 109 年減 137 件(-7.69%)。

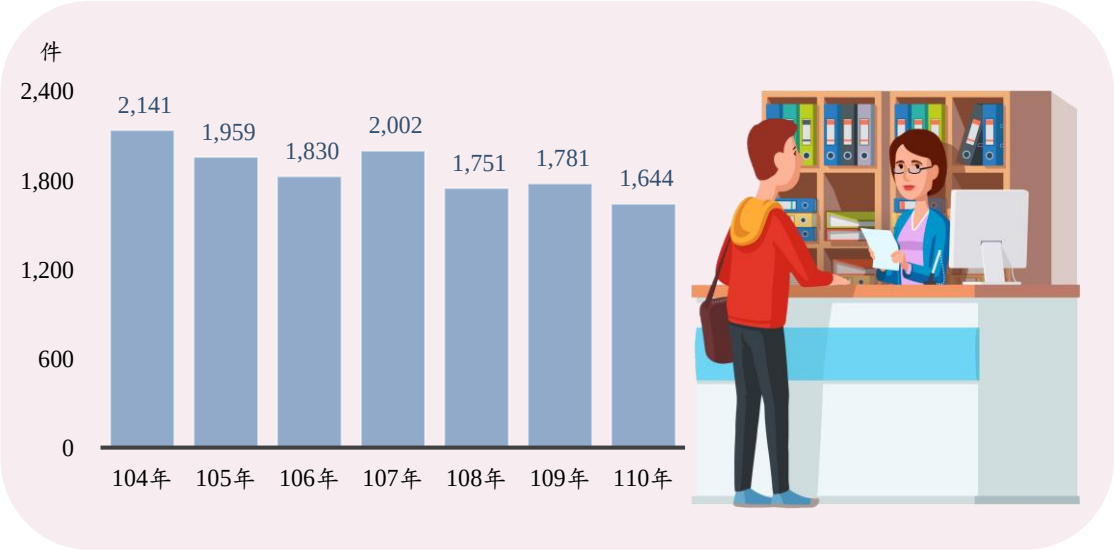

資料來源：本府都市發展局　　註：104 年自 2/1 起開辦收件。

街區招牌廣告整頓 1,175 面，輔導合法設置招牌廣告 716 面

為改善市容並維護公共安全，推行招牌廣告整頓工程並輔導合法設置，本市迄今累計輔導 7,587 面，110 年輔導合法設置招牌廣告物(許可證核發)716 面，較 109 年減 252 面(-26.03%)；街區招牌廣告整頓 1,175 面，亦減 66 面(-5.32%)。

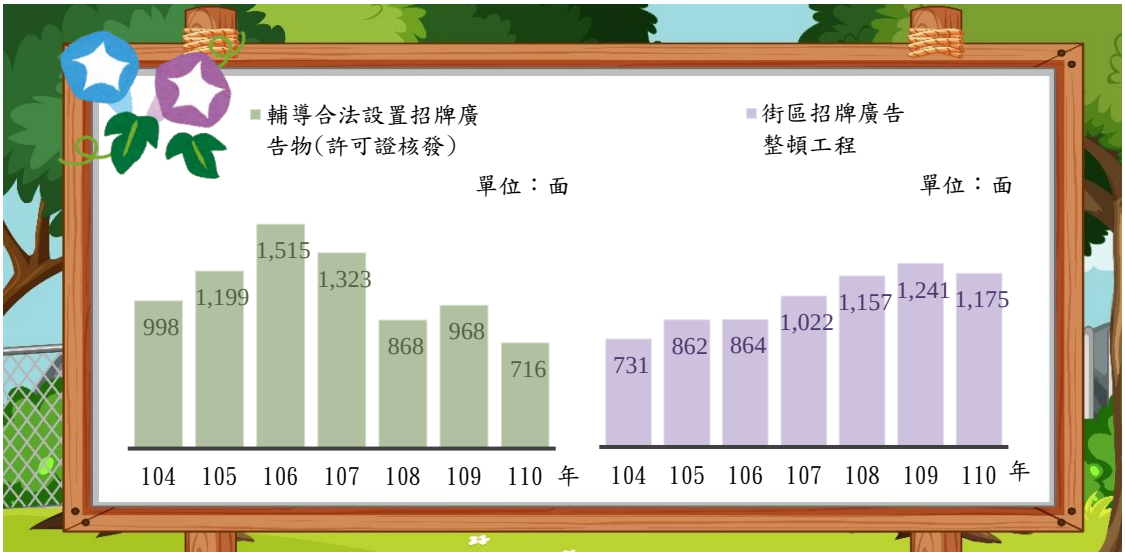

資料來源：本府都市發展局　　註：許可證僅統計首次核發。

土地徵收補償費以地價補償占 98.94%為大宗

本市 110 年土地徵收共 23 筆，徵收面積計 0.27 公頃，以交通事業 0.21 公頃(占 77.78%)最多、水利事業 0.06 公頃(占 22.22%)次之；補償金額計 5,499.14 萬元，主要為地價補償 5,440.79 萬元，占 98.94%為大宗。

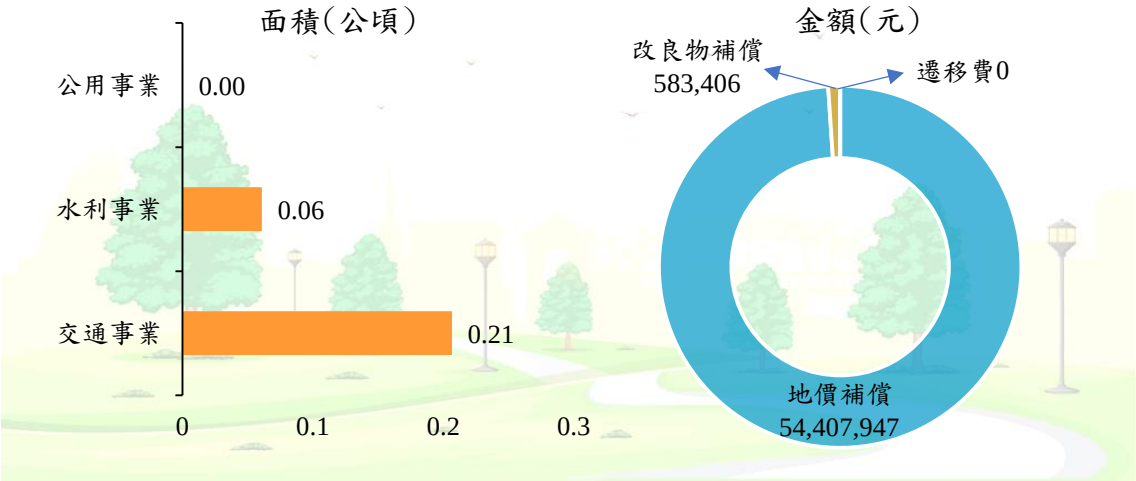

資料來源：本府地政局

非都市土地違規使用懲處及非山坡地申辦變更編定作業目標達標

本市 110 年非都市土地違規使用懲處案件計 410 件，其中作業天數小於 60 天案件 286 件，占 69.76%；非山坡地申辦變更編定案件計 43 件，作業天數小於 90 天案件 42 件，占 97.67%，兩項指標皆達本府訂定之年度目標值。

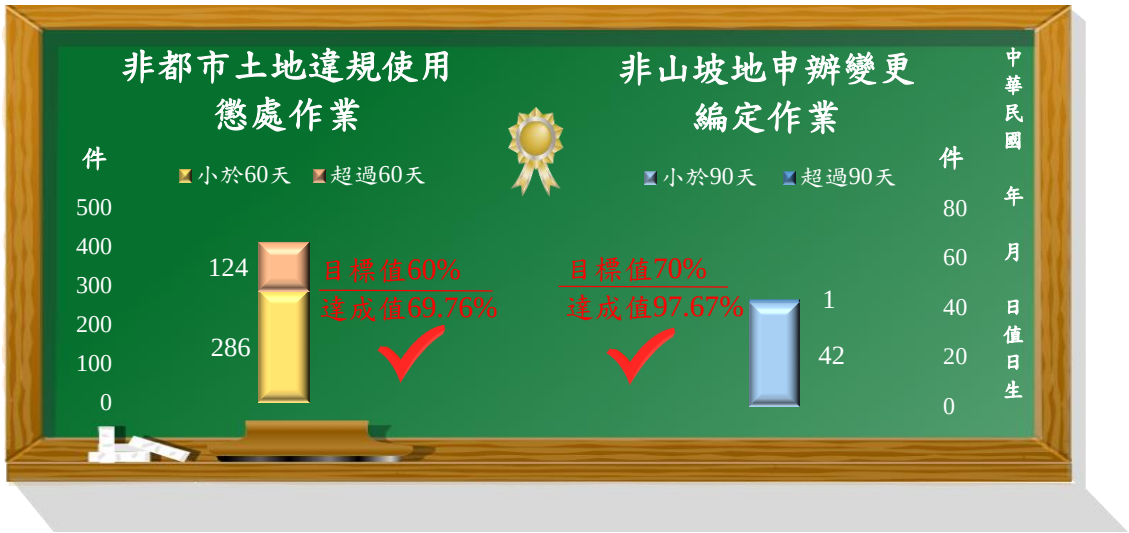

資料來源：本府地政局

不動產成交資訊揭露率 96.27%

本市建置臺中市不動產資訊樂活網，促進交易資訊透明化，便利民眾查詢，110 年資料庫建置 9 萬 7,956 件，為近年新高，扣除異常值及特殊成交資訊後，揭露率為 96.27%，相較 105 年略增 1.70 個百分點。

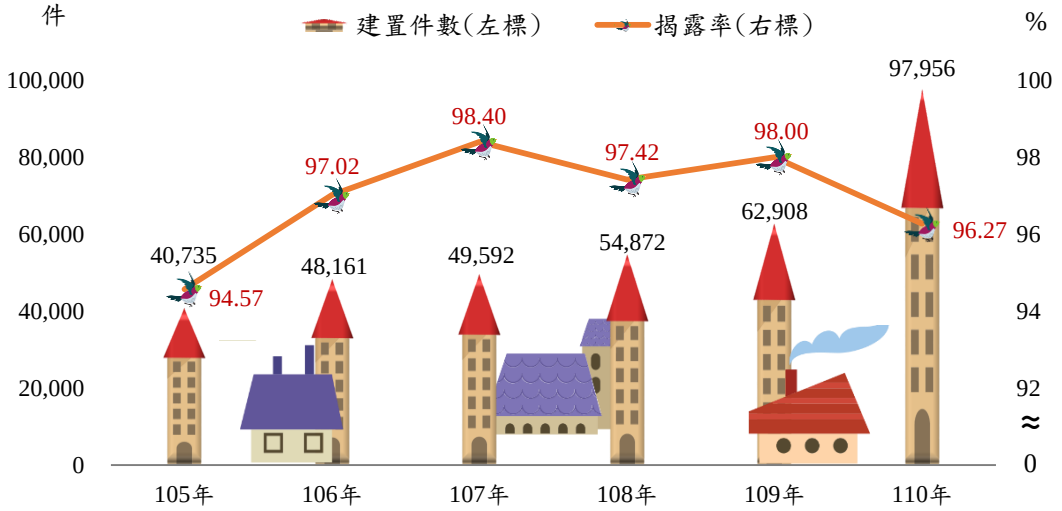

資料來源：本府地政局

地政電子謄本申領服務收入以網路申領占 68.86%為主

本市 110 年地政電子謄本收入 1 億 2,501.25 萬元，以網路申領收入 8,608.41 萬元(占 68.86%)最多，臨櫃申領收入仍有 3,892.84 萬元；辦理業務地籍資料查詢案件數 2 萬 8,914 件，主要運用於地政資訊系統網際網路平臺服務查詢案件數 2 萬 5,502 件，占 88.20%。

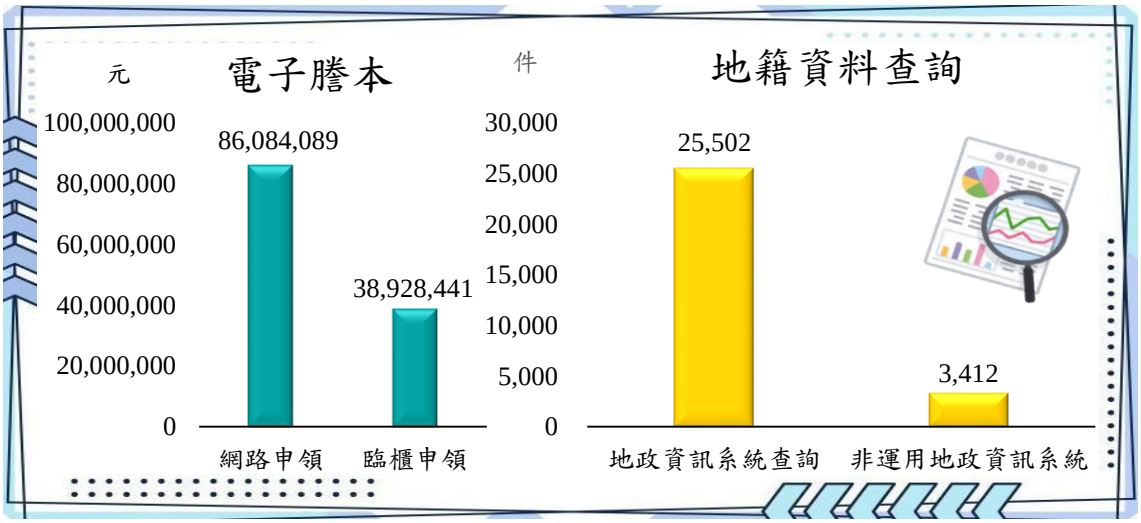

資料來源：本府地政局

土地跨所登記以中山地政事務所占 27.12%居冠

本市為提供更便利及高效率的服務品質，推動土地跨所登記服務，110 年跨所登記服務 10 萬 1,472 件，其中以中山所 2 萬 7,519 件(占 27.12%)最多，中興所 2 萬 3,461 件(占 23.12%)次之，中正所 2 萬 739 件(占 20.44%)再次之，三所合占 7 成 1。

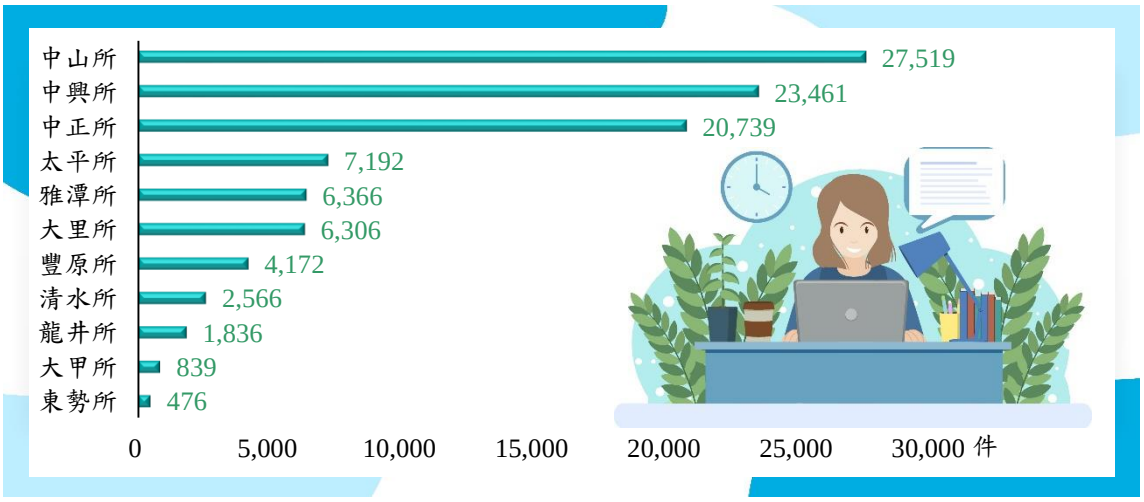

資料來源：本府地政局

地籍圖重測筆數 2 萬 4,288 筆

藉由測量儀器及電腦、繪圖機等設備，以辦理地籍測量作業，完成地籍圖重測，提昇地籍圖資管理之品質，建立正確地籍成果，保障民眾產權，本市 110 年地籍圖重測計量筆數 2 萬 4,288 筆，較 109 年 2 萬 3,580 筆增 708 筆(3.00%)。

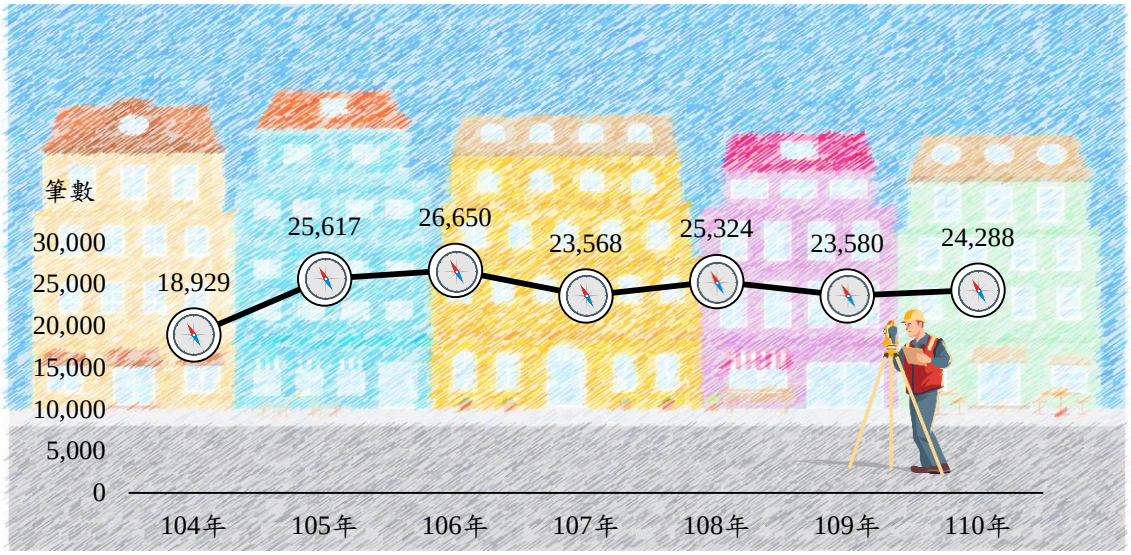

資料來源：本府地政局

第 14 期市地重劃補償金實際發放金額 1,773.18 萬元，發放率 5.31%

市地重劃後可使區內地籍更完整利於建築使用，並增加稅收、提高民眾居住品質，是一種有效促進土地經濟使用與健全都市發展的方式，本市 110 年第 14 期市地重劃補償金實際發放金額 1,773.18 萬元，發放率 5.31%。

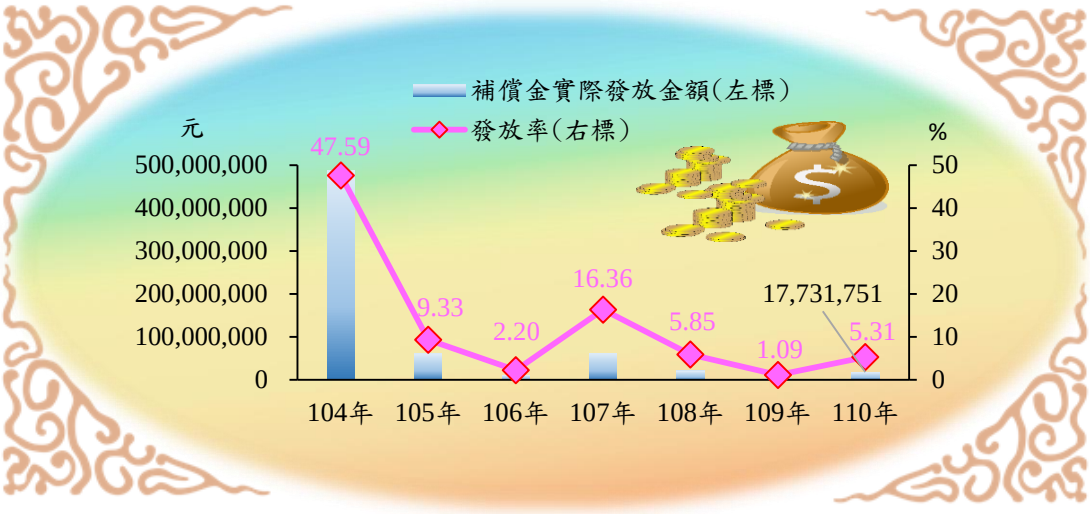

資料來源：本府地政局

158 空間資訊網瀏覽量 200.50 萬人次

158 空間資訊網提供民眾查詢地籍圖資、土地開發區、市地重劃徵收案件、不動產交易等資料，使民眾能掌握生活周遭公共建設、使用分區、未來發展及開發訊息，110 年資訊網瀏覽量 200.50 萬人次，較 109 年 192.67 萬人次增 7.83 萬人次(4.07%)。

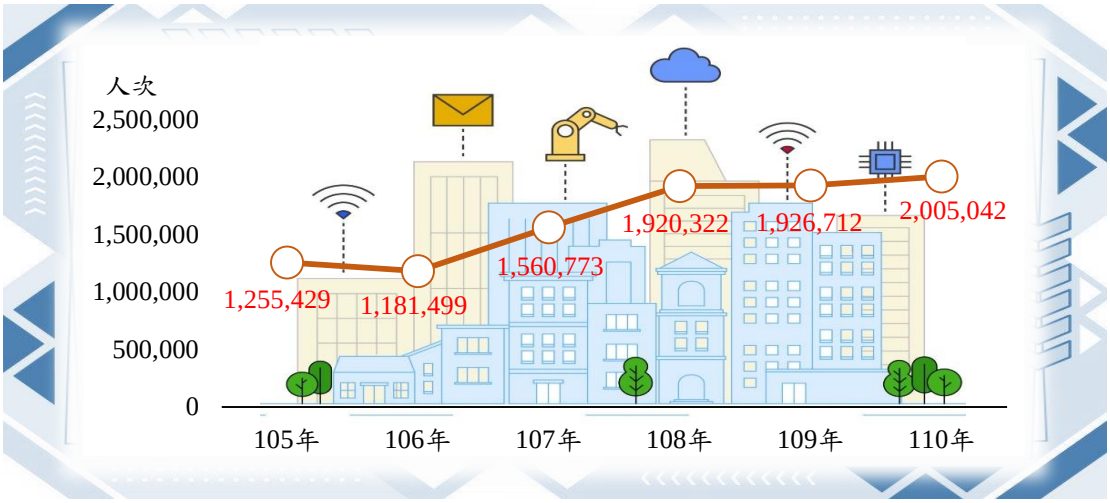

資料來源：本府地政局

與 100 學年度相較，平均每班學生數以高級中等學校減少 8.34 人最多

本市各級學校平均每班學生數逐年降低，110 學年度國民小學、國民中學及高級中等學校平均每班學生數分別為 24.54 人、27.79 人及 34.01 人，分別較 100 學年度減 2.19 人(-8.19%)、減 5.20 人(-15.76%)及減 8.34 人(-19.69%)。

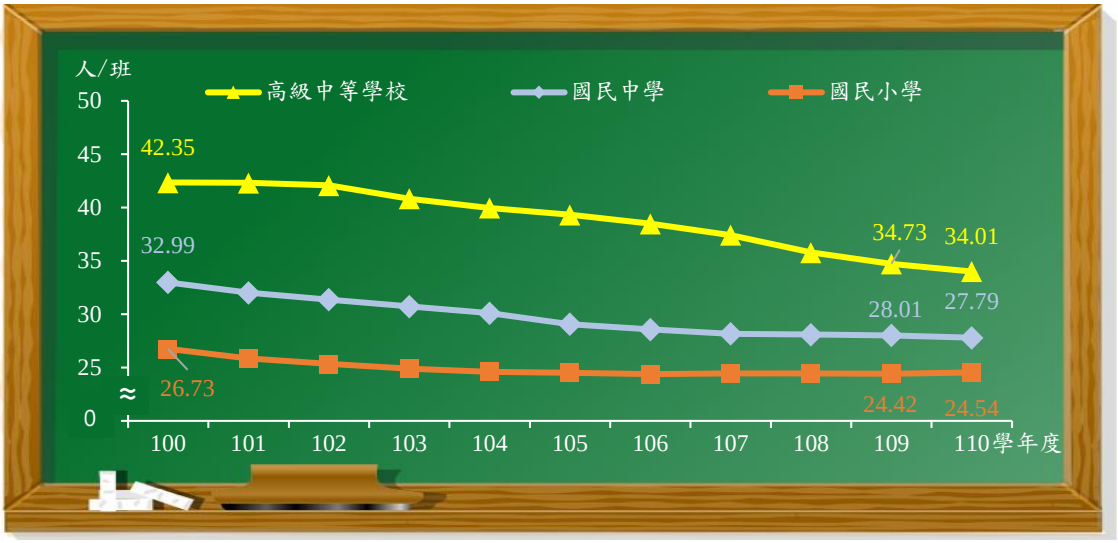

資料來源：教育部統計處

近年生師比以高級中等學校降低最多，師班比以國民中學上升最多

本市 110 學年度國民小學、國民中學、高級中等學校平均每位教師教導學生數分別為 13.19 人、9.84 人、15.79 人，與 106 學年度相較，以高級中等學校減 2.50 人(-13.67%)最多；在師班比方面，平均每班教師數為 1.86 人、2.59 人、2.17 2.17 人，則以國民中學增 0.20 人(8.37%)最多。

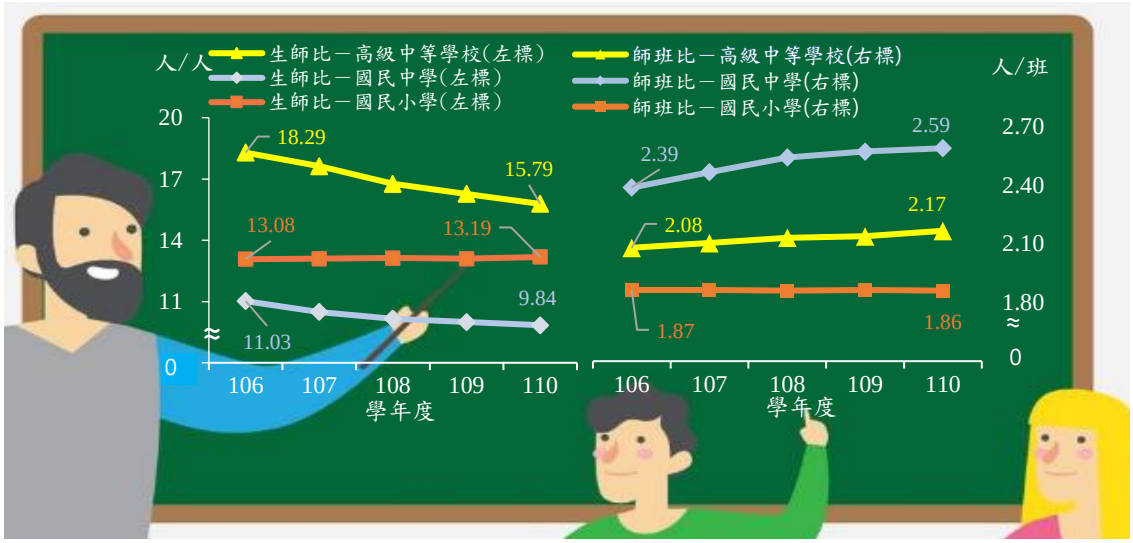

資料來源：教育部統計處

註：高級中等學校附設國中部併入高級中等學校計算

新住民子女中、小學學生數近年來呈下降趨勢

本市國民小學新住民子女學生數自 101 學年度達高峰後，逐年下降，110 學年度為 8,839 人；國民中學新住民子女學生數受遞延效果，至 105 學年度達高峰後始逐年下降，110 學年度為 4,993 人；另原住民中、小學生數近年來並無明顯增減，110 年分別為 1,738 人、3,431 人。

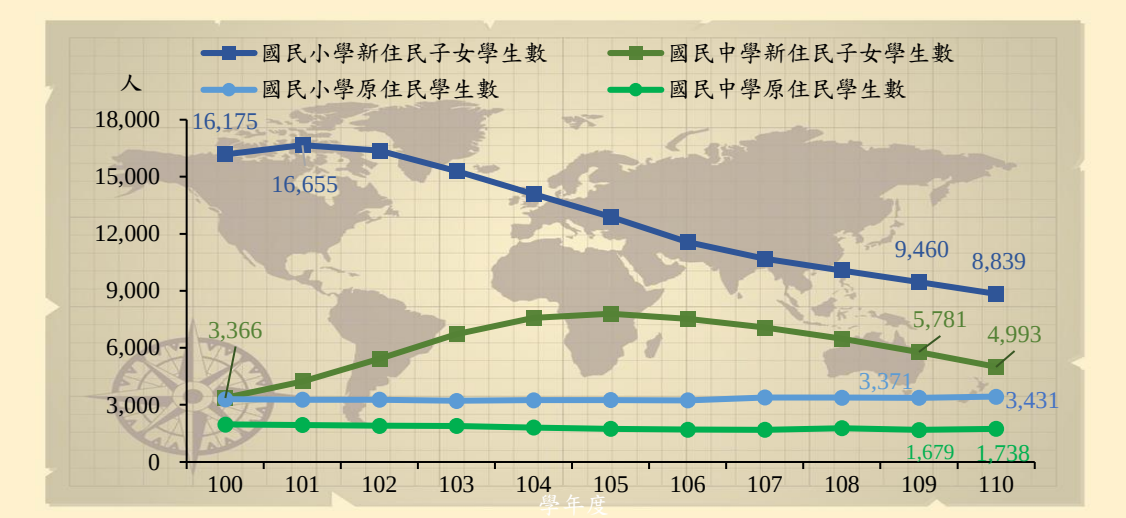

資料來源：教育部統計處

109 學年度高級中等學校畢業生以選擇升學占 87.27%為最多

本市 109 學年度高級中等學校畢業生計 2 萬 6,919 人，以選擇升學者 2 萬 3,493 人(占 87.27%)最高，多以就讀一般大學校院(占升學畢業生 97.25%)為主；而選擇就業者 2,478 人(占 9.21%)，以從事服務業(占就業畢業生 76.80%)最高。



資料來源：本府教育局

國民中、小學代理、代課教師比率分別為 14.24%、11.44%

本市 110 學年度國民中學代理、代課教師占總教師比率 14.24%，自 106 學年度以來首次下降，較 109 學年度減 0.24 個百分點；而國民小學代理、代課教師占總教師比率 11.44%，相較於 109 學年度大幅增加 2.64 個百分點。

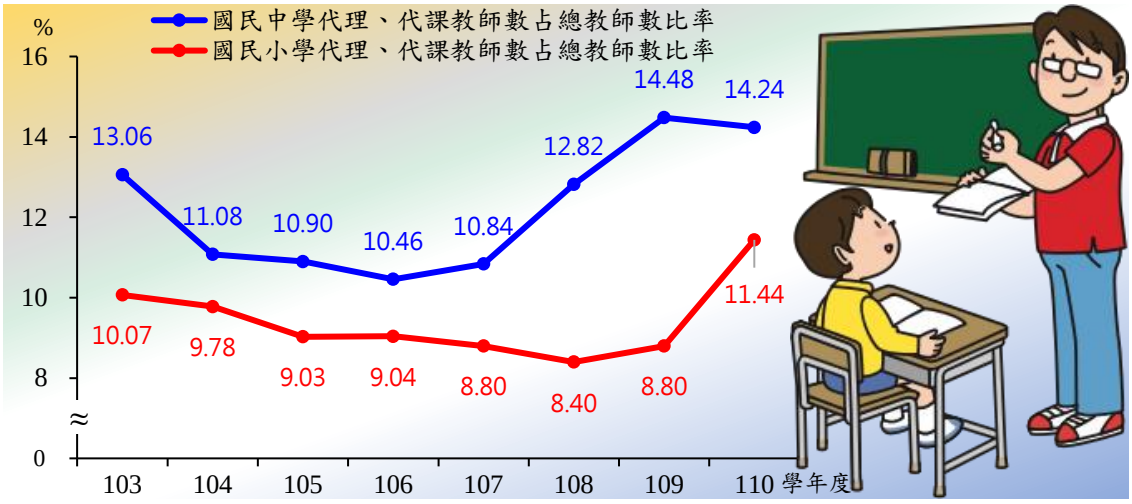

資料來源：本府教育局

9 年來國民小學視力不良率減少 4.13 個百分點

本市 110 學年度國民中學學生視力不良率 75.91%，較國小學生之 48.38%高出 27.53 個百分點，至高級中學升至 84.76%，較國民中學學生高出 8.85 個百分點，然近年來國民小學學生視力不良率呈下降趨勢，較 101 年減 4.13 個百分點。

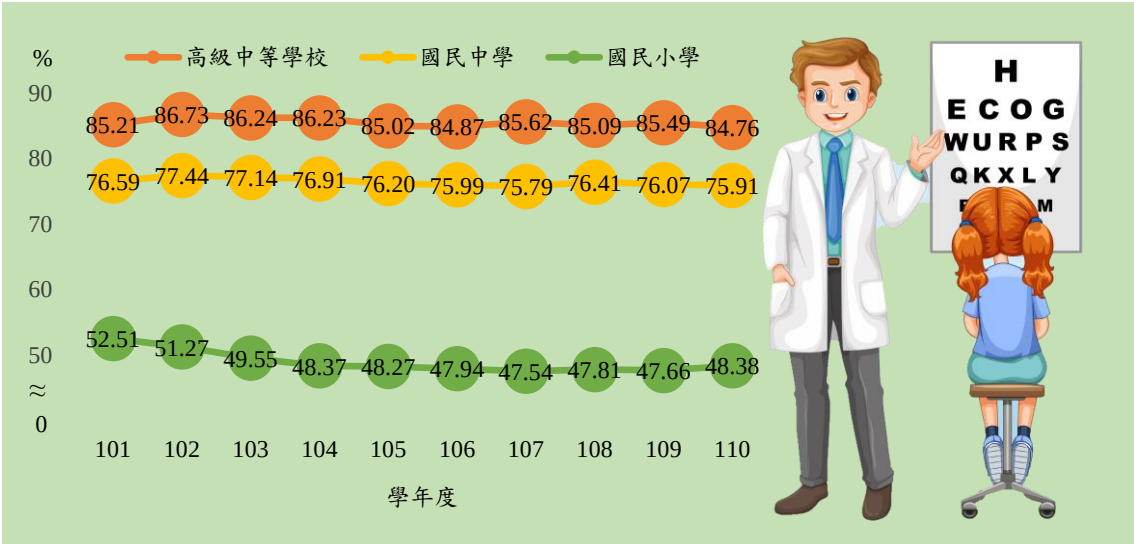

資料來源：教育部統計處　　備註：高級中等學校不含進修部學生

國民中、小學受輔學生均以家庭/人際適應占比最高

本市 110 學年度國民中學受輔學生 1,938 人次，其中家庭/人際適應 652 人次(占 33.64%)最高；國民小學 2,875 人次，亦以家庭/人際適應 1,459 人次(占 50.75%)最高。

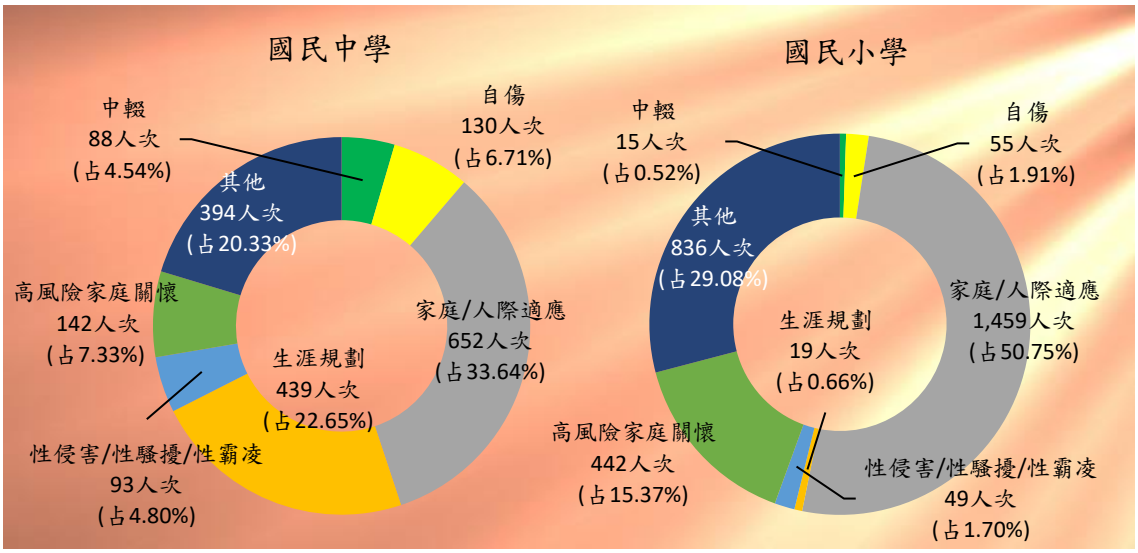

資料來源：本府教育局

全國中等學校運動會獲獎牌數表現亮眼，為近年新高

本市於全國中等學校運動會表現亮眼，110 年獲獎獎牌數計 367 面，為近 6 年來新高，較 109 年 222 面增 145 面(65.32%)；其中金牌 117 面，銀牌 111 面，銅牌 139 面，連續 4 年獎牌數超過 200 面。

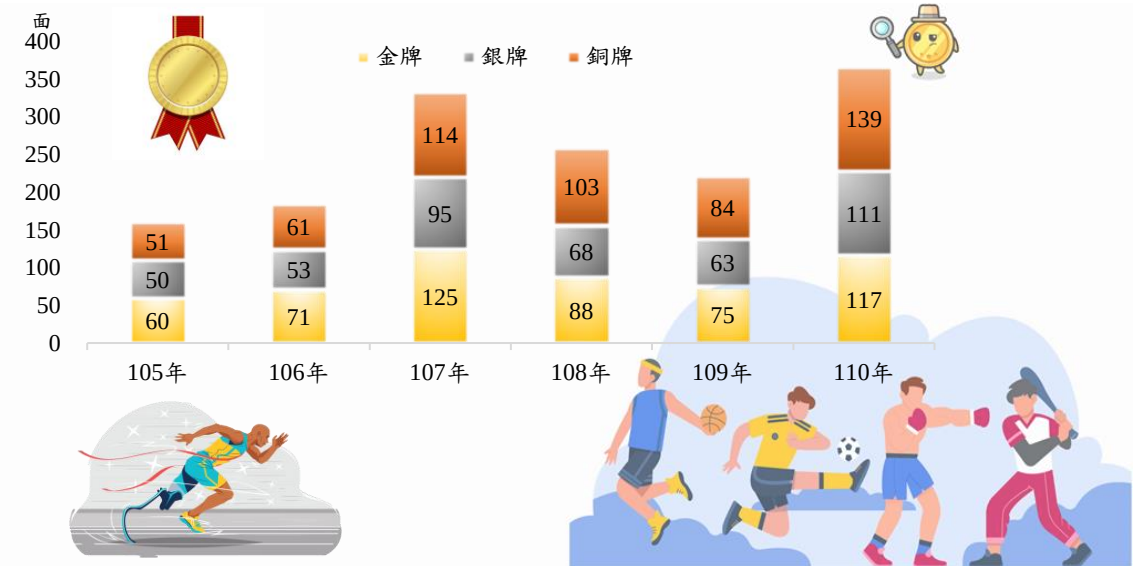

資料來源：本府教育局

辦理幼兒學前教育補弱勢加額補助受益 2.87 萬人次

本市 110 年受教育部 5 歲幼兒免學費就學補助計 2 萬 4,144 人次，其中弱勢加額補助 9,512 人次。另本府開辦幼兒學前教育補助弱勢加額補助計 2 萬 8,704 人次。

資料來源：本府教育局

歷年推展家庭教育計畫參與人次皆為女性多於男性

本市積極輔導所屬學校辦理親職教育、家庭共學等家庭教育活動，110 年計 31.51 萬人次參與，其中以學校辦理家庭教育 27.00 萬人(占 85.70%)最多；以女性參與比率觀察，則以家庭教育專線服務占 81.64%最高，而婚姻教育兩性參與比率比率差異最小。

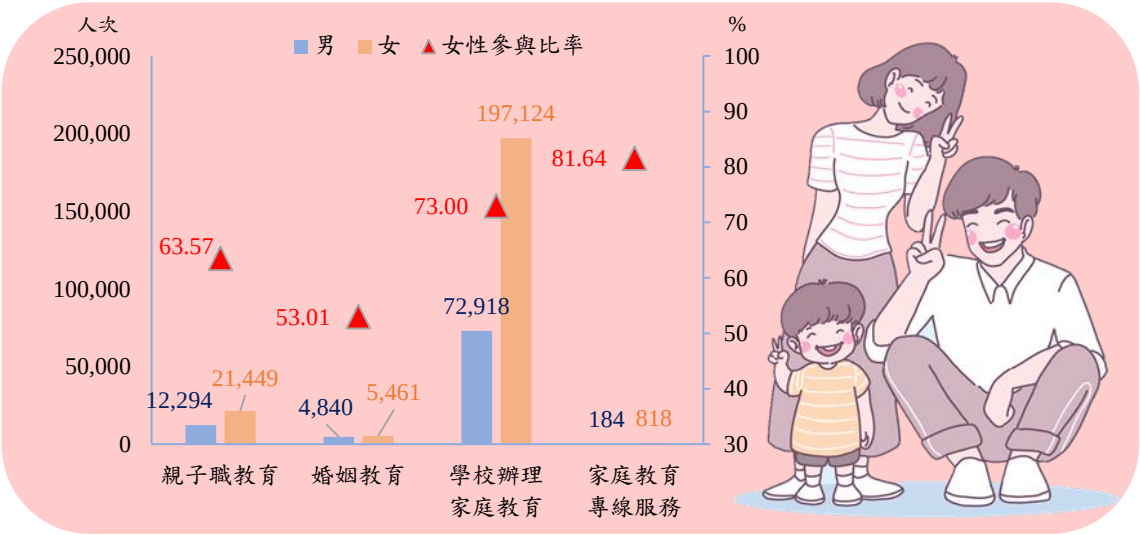

資料來源：本府教育局

社區大學(春季及秋季)修課人次共 3 萬 3,872 人次

本市 110 年社區大學修課人次共 3 萬 3,872 人次，其中春季 2 萬 1,295 人次，較 109 年同期增 1,771 人次(9.07%)；秋季則受疫情影響，修課人次降為 1 萬 2,577 人次，較去年同期減 8,546 人次(-40.46%)。本市另補助低收入戶、身心障礙人士及原住民選讀社區大學課程之學分費，110 年補助金額 55 萬元，較 109 年增 11 萬元 (25.00%)。

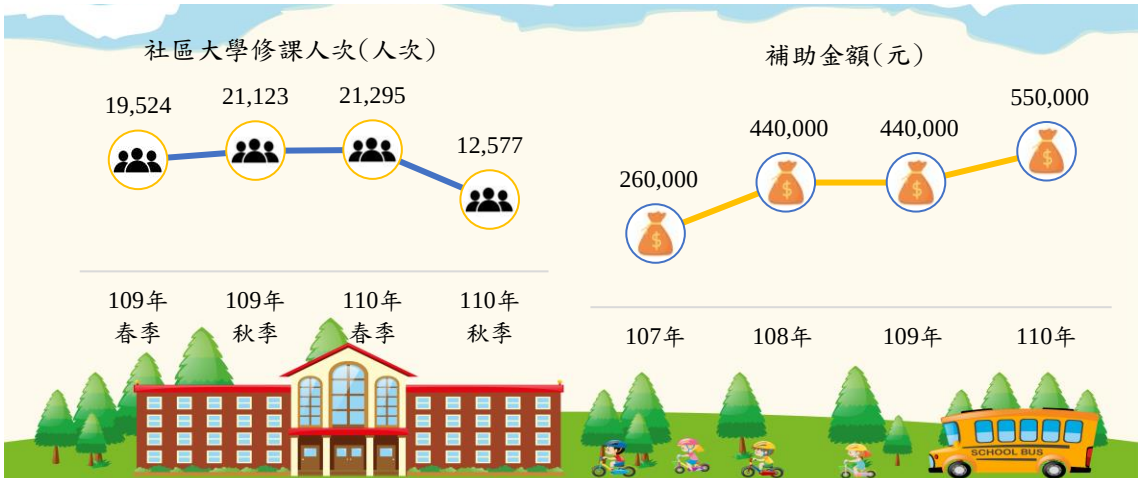

資料來源：本府教育局

110 年度本市外籍教師數量為全國之冠

為增進學子英語聽說能力，並藉由不同國家文化，拓展學子國際觀及文化視野，本市挹注經費大量增聘外籍英語教師，聘請外籍教師人數從 108 年 25 人大幅增加至 110 年 102 人，一舉躍升到六都第一，達成「區區有外師」目標。

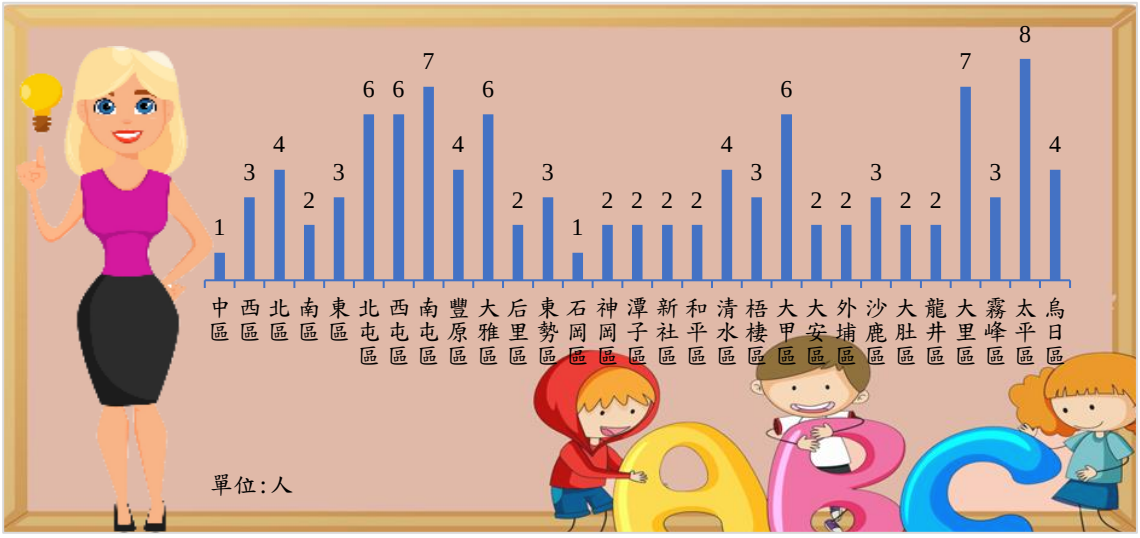

資料來源：本府教育局

體育業務與推廣活動以競技體育活動參與人次占 49.07%最多

本市 110 年體育業務與推廣活動 632 場，共有 38.74 萬人次參加，以競技體育活動 19.01 萬人次(占 49.07%)最多，較 109 年增 3,133 人次(1.68%)，全民體育活動 16.53 萬人次(占 42.66%)次之，減 18.33 萬人次(-52.59%)。

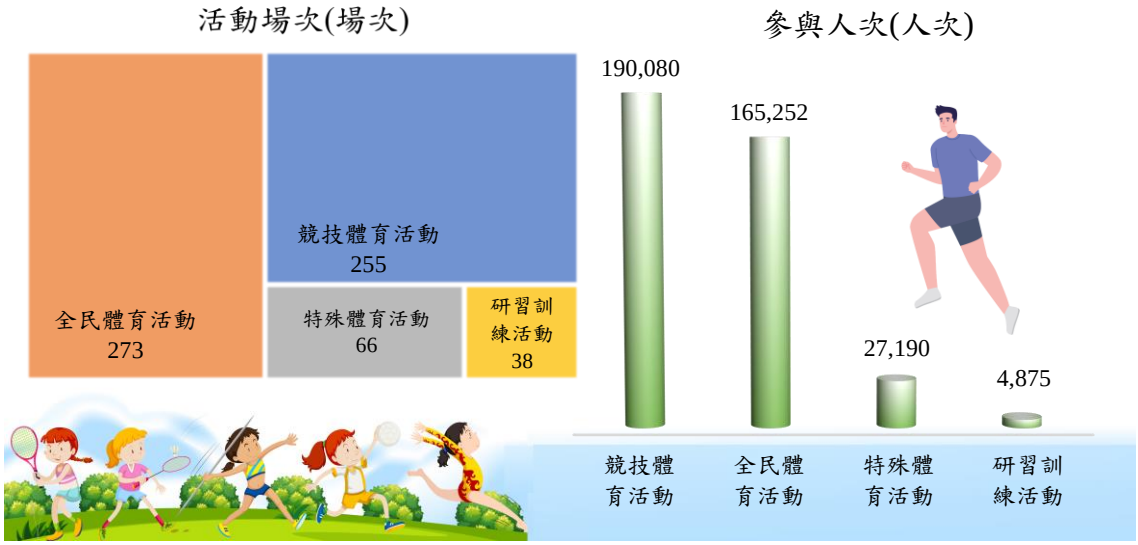

資料來源：本府運動局

績優運動選手與教練頒發數男性多於女性

為鼓勵各賽事參賽選手，本市頒發獎勵金給予得獎選手與教練，本年度頒發績優運動選手與教練計 1,718 人次，其中男性 1,025 人次(占 59.66%)，女性 693 人次(占 40.34%)；又男女性在全國運動會之頒發數分別為 260 人次、210 人次，較 109 年分別增 112 人次(75.68%)、100 人次(90.91%)。



資料來源：本府運動局

6 座國民運動中心中，使用人次以北區國民運動中心 51.73 萬人次最多

本市致力於建置國民運動中心及全民運動館，110 年度啟用大里及潭子國民暨兒童運動中心兩座運動場館，並有 4 座場館即將開工。110 年已運行之 6 座國民運動中心中，使用人次以北區國民運動中心 51.73 萬人次最多，南屯國民運動中心 37.44 萬人次次之；各場館男性使用人次皆高於女性。

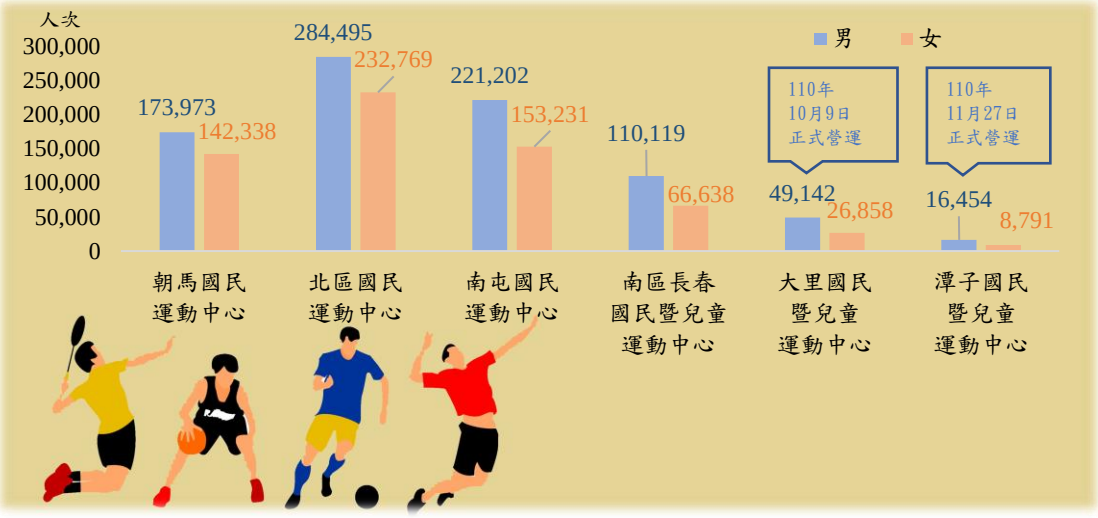

資料來源：本府運動局

藝文活動辦理場次以視覺藝術占 19.21%最多

本市 110 年文化局辦理藝文活動共 4,913 場次，受疫情影響，相較 109 年減少 2,319 場次 (-32.07%)；其中以視覺藝術 944 場次(占 19.21%)最多；活動共 512.20 萬人次出席，以視覺藝術 315.87 萬人次(占 61.67%)最多，綜合展演 43.43 萬人次(占 8.48%)居次。

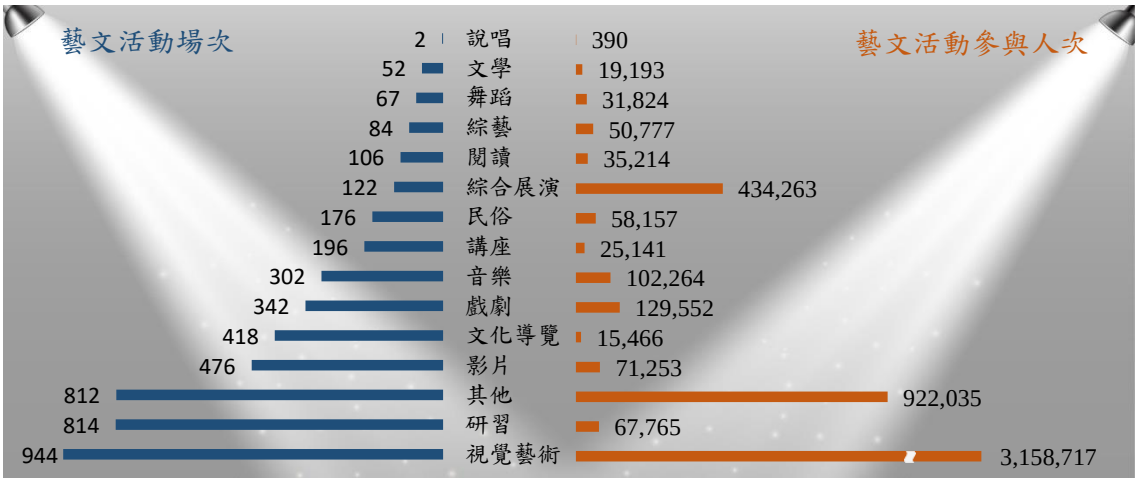

資料來源：本府文化局

本市藝文場館參訪人次以大墩文化中心占 26.34%最多

本市 110 年藝文場館參訪人次計 641.77 萬人次，以大墩文化中心 169.06 萬人次(占 26.34%)最多，彩虹村 142.02 萬人次(占 22.13%)居次，再次為葫蘆墩文化中心 79.29 萬人次(占 12.36%)。



資料來源：本府文化局

圖書資訊藏書冊數逐年穩定成長，借閱人次及冊次因疫情略為下降

本市 110 年底圖書館藏書冊數 566.59 萬冊，較 109 年底增加 28.21 萬冊(5.24%)；全年圖書資訊借閱 330.57 萬人次、1,125.66 萬冊次，平均每人借閱量 4.00 冊，因配合防疫政策，圖書館部分時間暫停開放，故較 109 年分別減 56.49 萬人次(-14.59%)、減 255.63 萬冊次(-18.51%)及減 0.90 冊(-18.37%)。

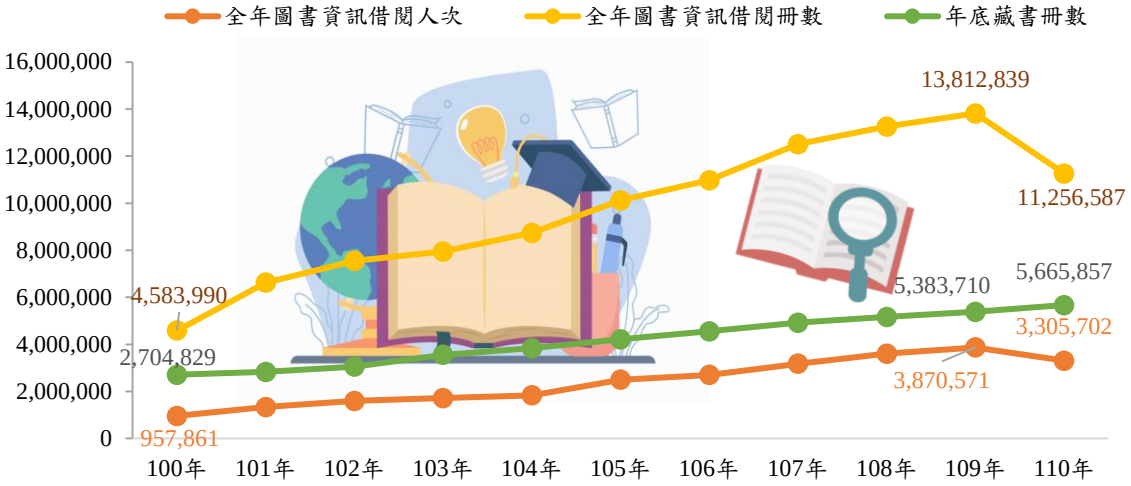

資料來源：本市圖書館　　註：每人借閱量為全年圖書資訊借閱冊數÷期中人口數

臺中文學獎徵文計 1,694 位投稿者，以新詩領域占 36.84%最多

本市積極發掘並及獎勵文學創作人才，透過辦理「臺中文學獎」徵文活動提供優秀文學人才發表管道及相關資源。110 年臺中文學獎徵文計 1,694 位投稿者，各文學領領域以新詩 624 人(占 36.84%)最多，其次為散文 338 人(占 19.95%)。

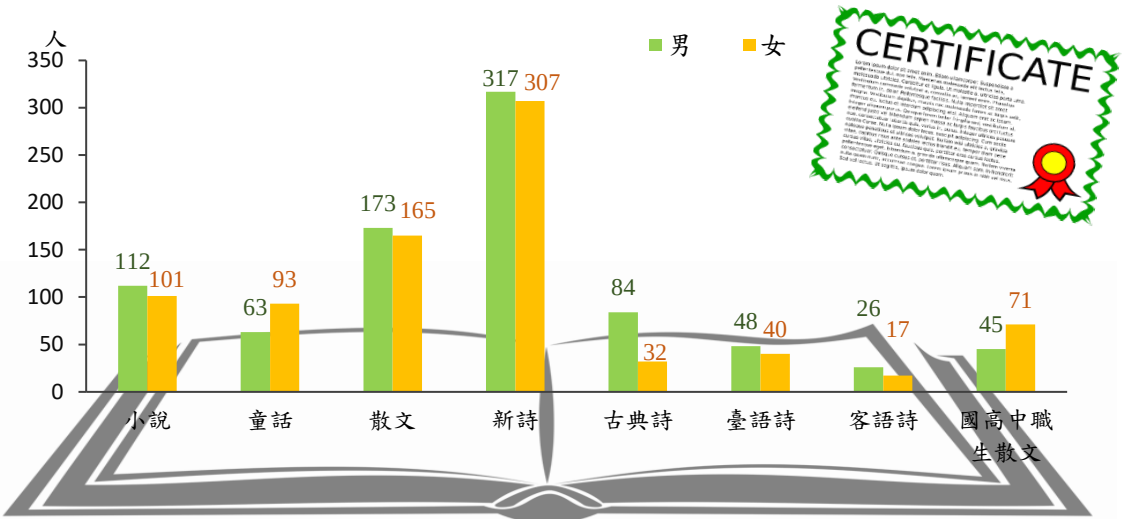

資料來源：本府文化局

街頭藝人證照數以表演藝術類占 73.05%最多

本市 110 年底個人組街頭藝人證照數計 2,787 組，表演藝術類 2,036 組最多(占 73.05%)，其中以男性 1,274 組為多數(占該類 62.57%)，而創意工藝類 641 組(占 23.00%)，則以女性占該類 70.51%較多；表演場次計 6,510 場，以創意工藝類 4,034 場最多(占 61.97%)，其次為表演藝術類 1,907 場(占 29.29%)。

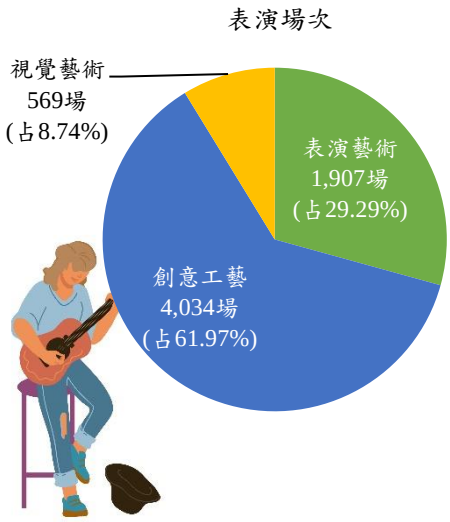

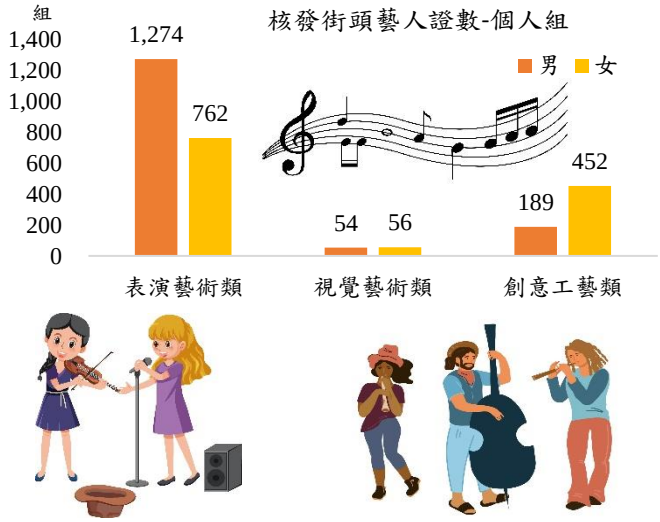

資料來源：本府文化局

古蹟指定數以宅第占 33.33%最多

為保存先賢的智慧及結晶，本市持續推動重要文化資產的整建活化，110 年底古蹟指定數計 57 處，以宅第 19 處(占 33.33%)最多，祠堂 6 處(占 10.53%)居次，再次為寺廟及墓葬各 5 處(占 8.77%)；各行政區中則以南屯區、后里區各 6 處為最多。

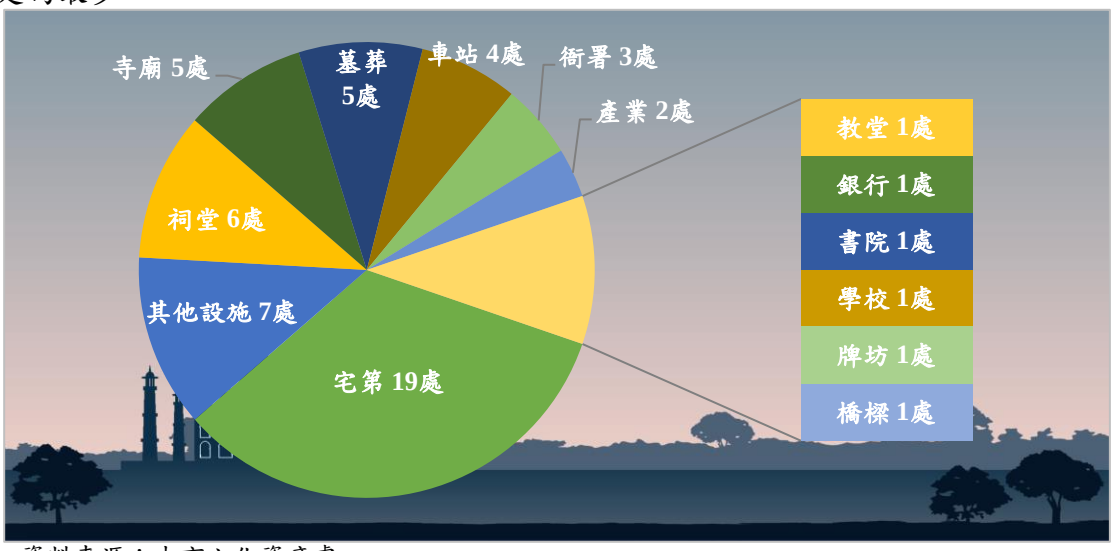

資料來源：本市文化資產處

文化志工數以市立圖書館占 60.47%最多，各場館女性皆高於男性

本市 110 年底文化志工數計 3,289 人，以女性志工 2,668 人(占 81.12%)為大宗，為男性志工之 4.30 倍，且各場館女性志工數均高於男性；男、女性文化志工服務場館皆以市立圖書館最多，分別為 321 人(占 51.69%)及 1,668 人(占 62.52%)。

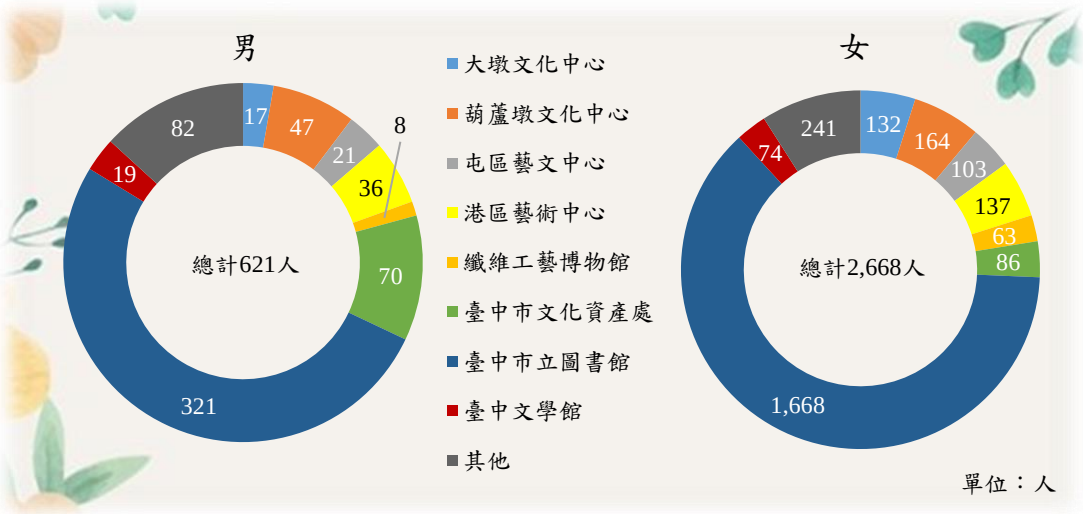

資料來源：本府文化局

協助影視業者拍攝 89 部

本市 110 年拍片取景補助共 14 件，協助影視拍攝共 89 部，以電影 20 部(占 22.47%)最多，其次為電視劇 15 部(占 16.85%)；總協助次數 733 次，以場地申請 429 次(占 58.53%)最多，使用道路 156 次(占 21.28%)次之。

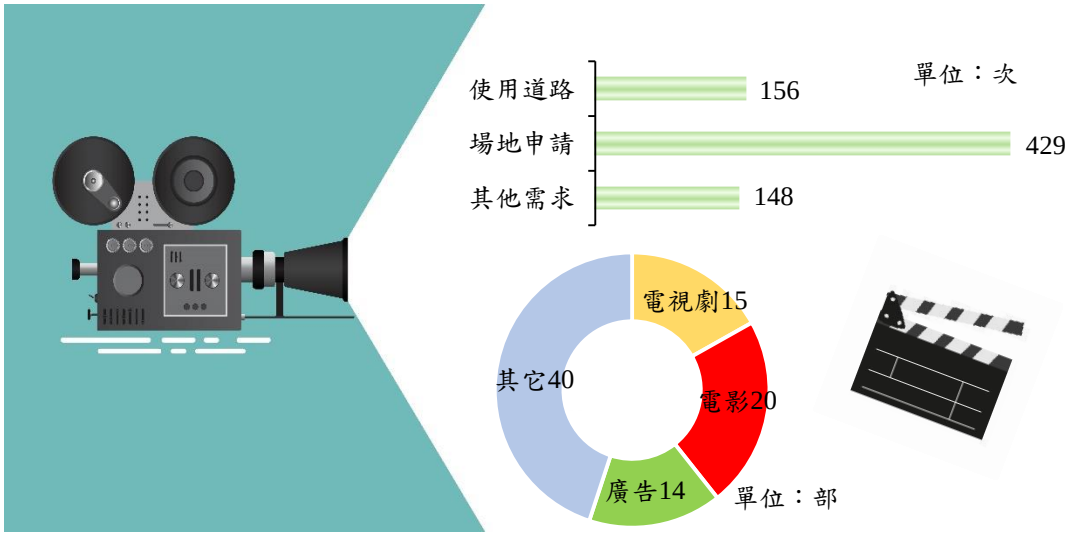

資料來源：本府新聞局

依電影法查察電影院 34 家次均無違規

本市 110 年依電影法對電影片映演場所實施查察 34 家次，無違規家次，投保公共意外責任險亦查察 34 家次，亦無違規情形；違反兒童及少年性剝削防制條例廣告移送警方查察之疑似廣告共 31 則，無處分案件。

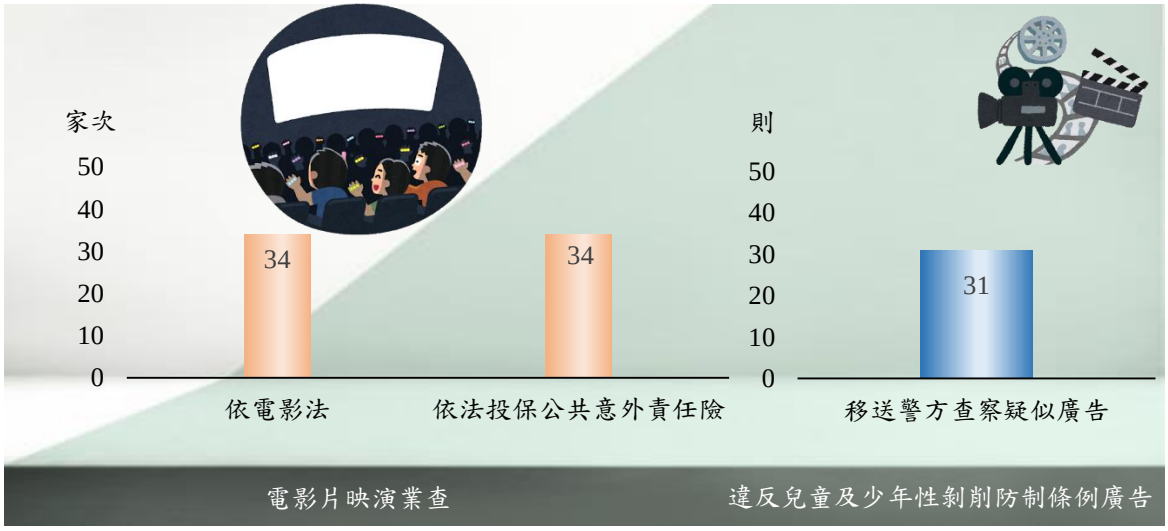

資料來源：本府新聞局

漫畫補助以個人案件占 61.33%最多

為推廣漫畫產業，催生原創漫畫，並鼓勵創作者融入臺中元素，藉以行銷城市形象，本府訂有原創漫畫創作補助計畫，本市 110 年漫畫補助核准件數共 12 件，其中個人 8 件、公司 4 件；補助金額 150.00 萬元，以個人 92.00 萬元(占 61.33%)最多。

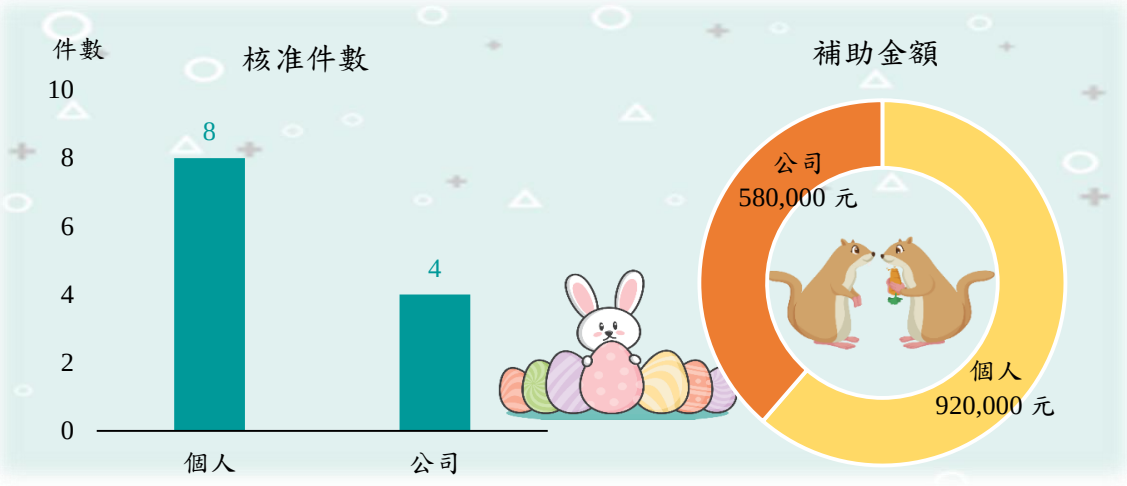

資料來源：本府新聞局

地方稅稅捐查(核)定實徵收入 467.51 億元，實徵率 91.92%

本市 110 年地方稅稅捐實徵收入 467.51 億元，實徵率 91.92%，與 109 年相較，增 0.13 個百分點；其中以土地增值稅 171.90 億元(占 36.77%)為大宗，其次為房屋稅 99.66 億元(占 21.32%)，再其次為使用牌照稅 93.73 億元(占 20.05%)。

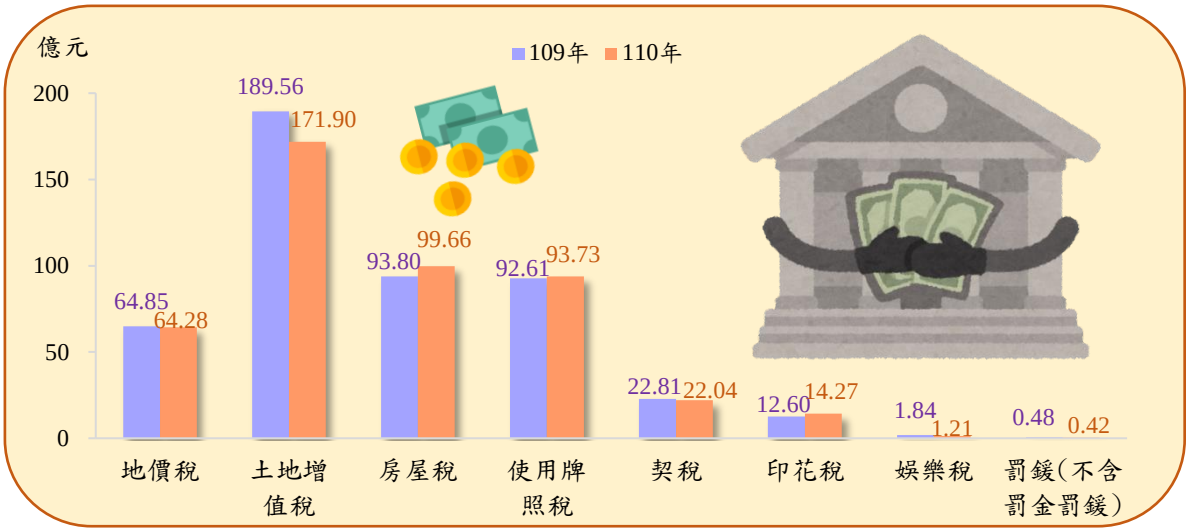

資料來源：本府地方稅務局

以前年度欠稅清理比率為 53.42%，較 101 年提升 30.02 個百分點

本市徵起以前年度查(核)定開徵數自 101 年逐年下降，於 105 年達低點後，106 年轉為上升，至 110 年為 23 億 2,136.63 萬元，實徵數為 12 億 4,005.59 萬元，欠稅清理比率為 53.42%，較 101 年提升 30.02 個百分點，為近 10 年最高。

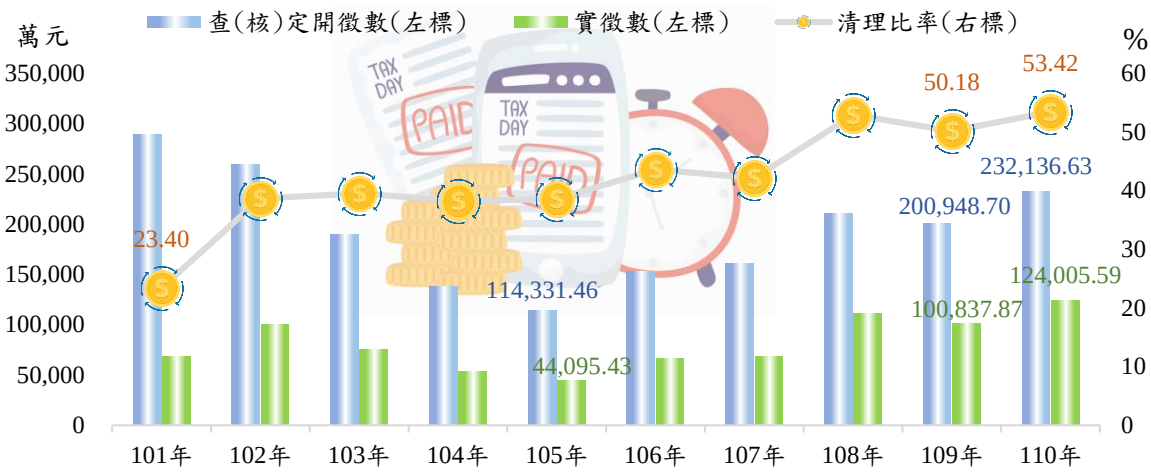

資料來源：本府地方稅務局

全功能服務櫃臺辦理件數以文心分局占 29.09%最多

為利民眾進行稅務查詢、核發書證、試算及案件處理情形查詢等申辦，地方稅務局設置全功能服務櫃臺，110 年度總局及各分局共辦理 39.50 萬件，以文心分局處理 11.49 萬件(占 29.09%)最多，東山分局 10.30 萬件(占 26.08%)次之。

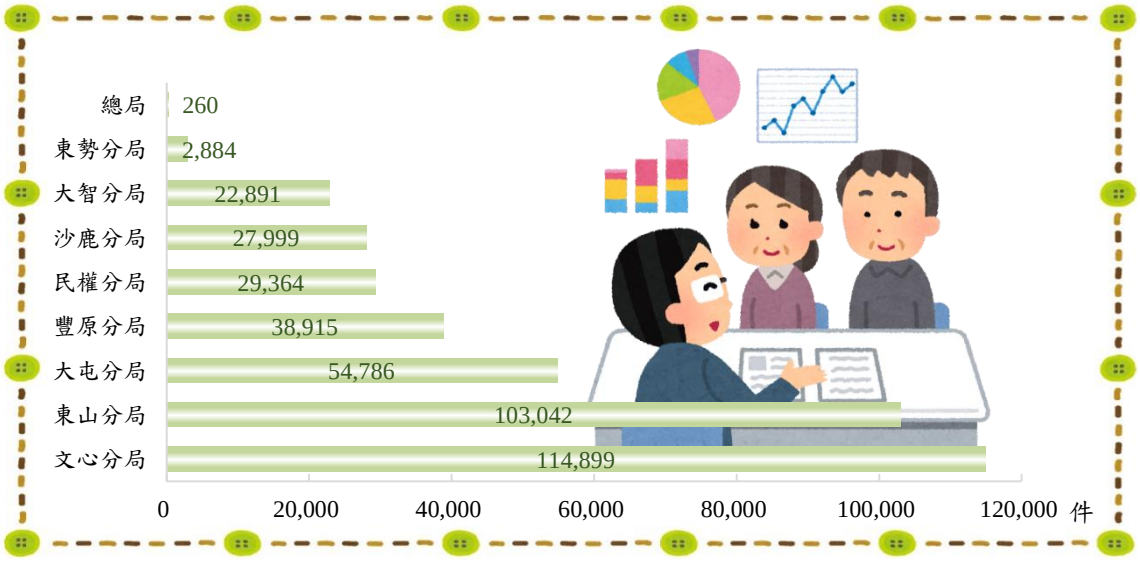

資料來源：本府地方稅務局

地方稅繳納方式件數以便利商店占 42.71%為大宗

本市 110 年地方稅繳納共計 362.84 萬件，總金額達 468 億 5,464.65 萬元；從件數來看，以便利商店 154.97 萬件為大宗(占 42.71%)，依金額觀之，則以代收稅款金融機構(臨櫃)344 億 3,635.93 萬元(占 73.50%)占比最高。

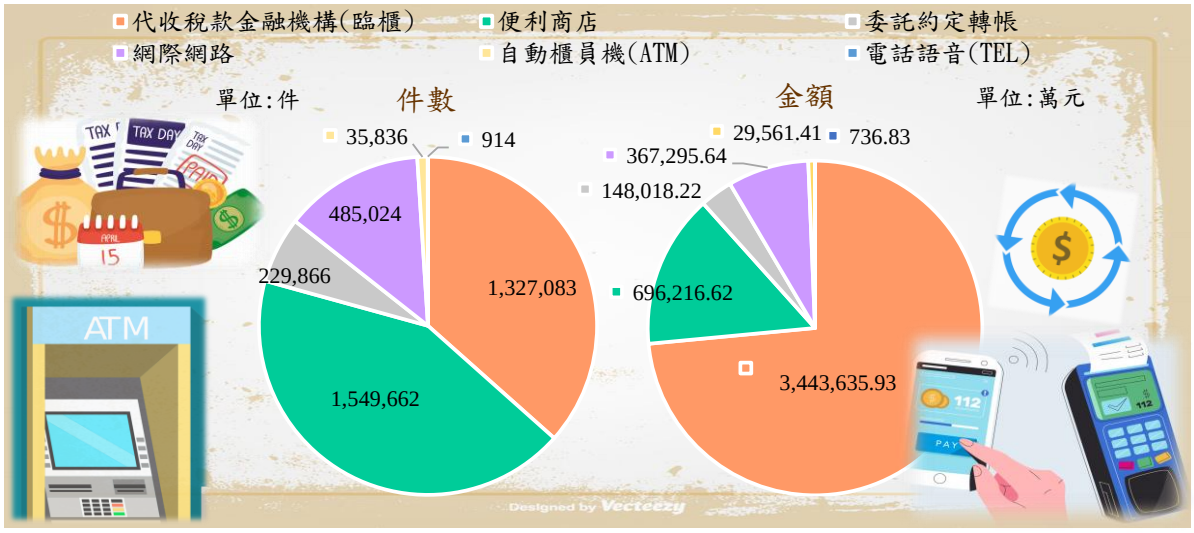

資料來源：本府地方稅務局

非自償性公共債務未償餘額實際數為 1,024.21 億元

本市 110 年底非自償性公共債務未償餘額實際數為 1,024.21 億元，其中一年以上公共債務未償餘額實際數(長期)920.00 億元，未滿一年公共債務未償餘額實際數(短期)104.21 億元。另自償性公共債務未償餘額實際數（含非營業特種基金）則為 403.49 億元。

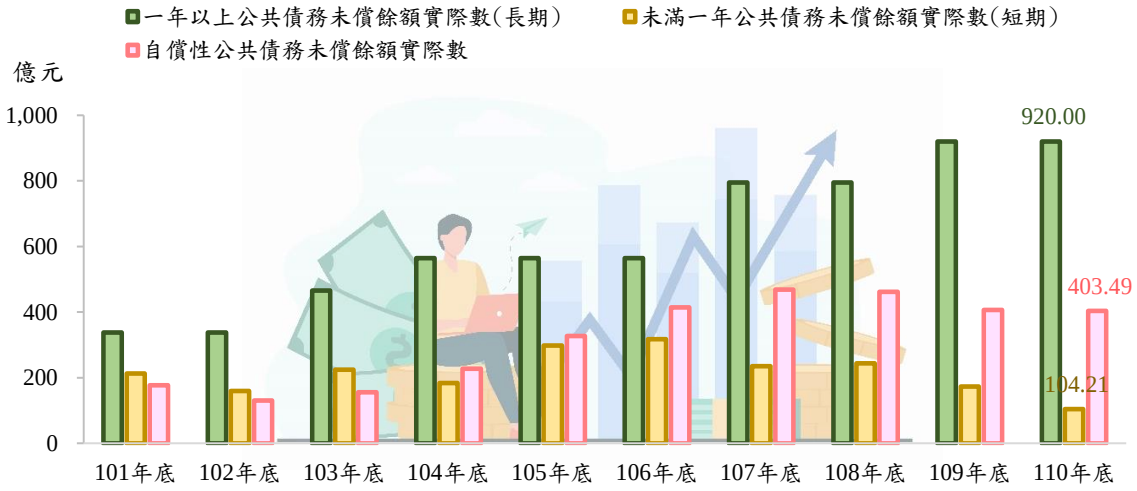

資料來源：本府財政局

註：1. 110 年度為決算數，其餘年度為審定數。
2. 實際數不含賒借收入保留數。

市有財產總計 5,098.07 億元，以土地占 74.90%最多

本市 110 年底市有財產 5,098.07 億元，其中以土地 3,818.23 億元(占 74.90%)最多，房屋建築及設備 760.31 億元(占 14.91%)次之，土地改良物 286.95 億元(占 5.63%)再次之。

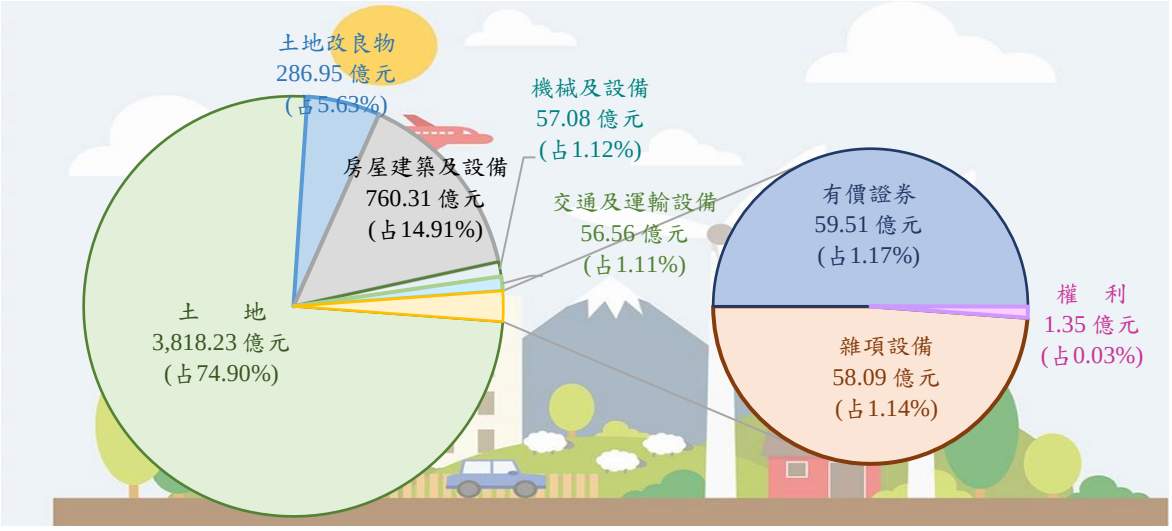

資料來源：本府財政局

菸酒製造業抽檢率 100.00%

本市 110 年菸酒業者共計 1 萬 49 家，抽檢次數計 713 次，抽檢率為 7.10%；其中菸酒製造業 43 家，抽檢率達 100.00%最高，菸酒進口業 252 家，抽檢率為 7.94%次之，菸酒販賣業 9,754 家，抽檢率僅 6.66%。

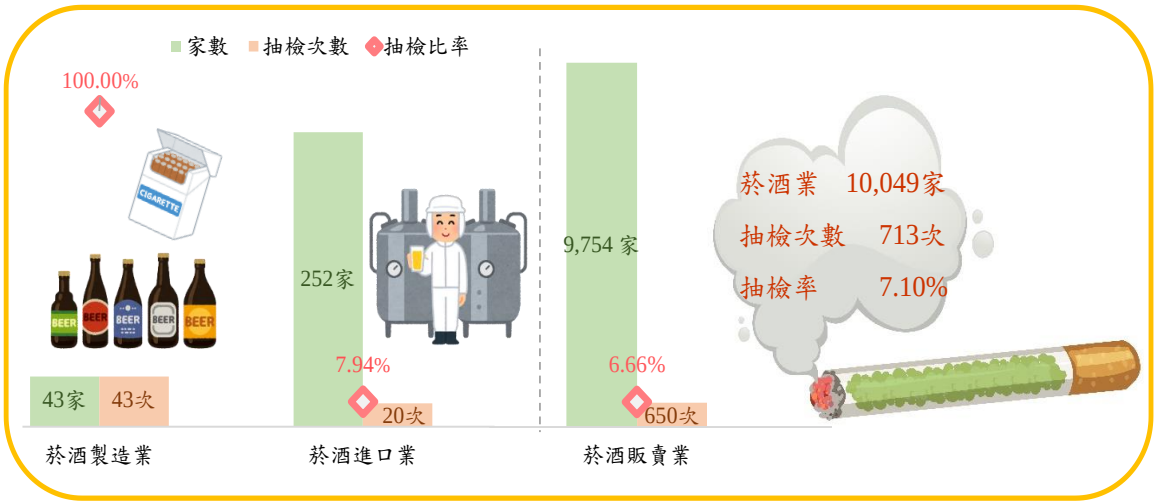

資料來源：本府財政局

歲入歲出決算數分別為 1,429.59 億元、1,423.81 億元

本市 110 年度歲入、歲出決算數分別為 1,429.59 億元、1,423.81 億元，賸餘 5.79 億元。近年來歲入、歲出決算審定數均呈成長趨勢，109 年度歲入決算審定數 1,400.24 億元，較 101 年度增 448.62 億元(47.14%)，歲出 1,395.25 億元，增 396.42 億元 (39.69%)；另 109 年度歲出預算執行百分比為 95.27%，較 101 年度增 5.04 個百分點。

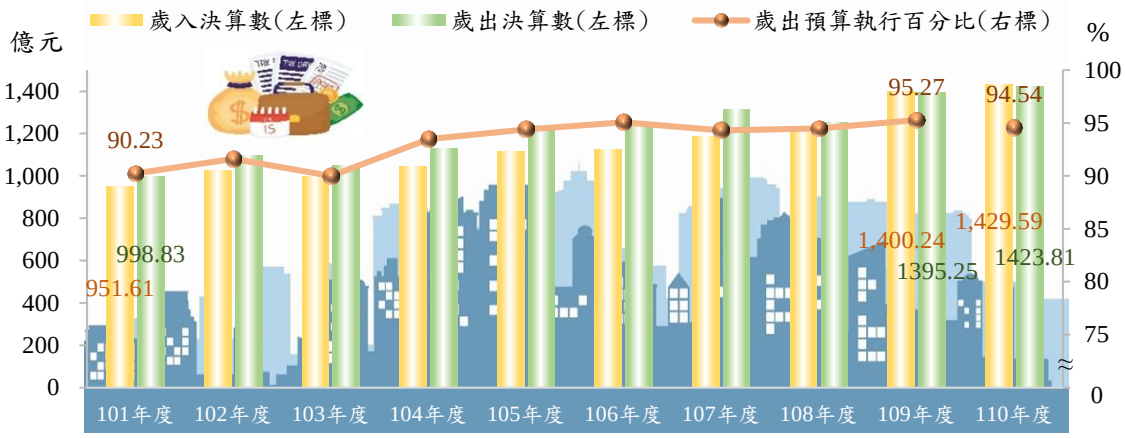

資料來源：審計部臺中市審計處、本府主計處

註：110 年決算數為本府主計處決算數，其餘為審計部審定數。

歲入決算以稅課收入占 54.85%最多

本市 110 年度歲入決算數 1,429.59 億元，各來源別以稅課收入 784.19 億元(占 54.85%)最多，補助收入 373.07 億元(占 26.10%)次之，營業盈餘及事業收入 139.55 億元(占 9.76%)再次之。

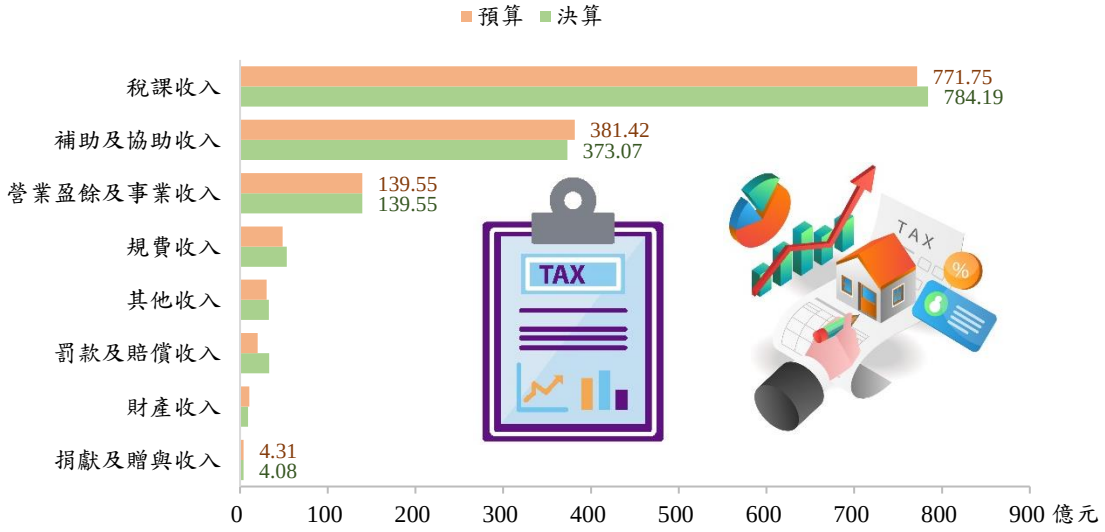

資料來源：本府主計處

歲出決算以教育科學文化支出占 41.46%最多

本市 110 年度歲出決算數 1,423.81 億元，各政事別以教育科學文化支出 590.36 億元(占 41.46%)最多，社會福利支出 255.84 億元(占 17.97%) 次之，一般政務支出 231.44 億元(占 16.25%)再次之。

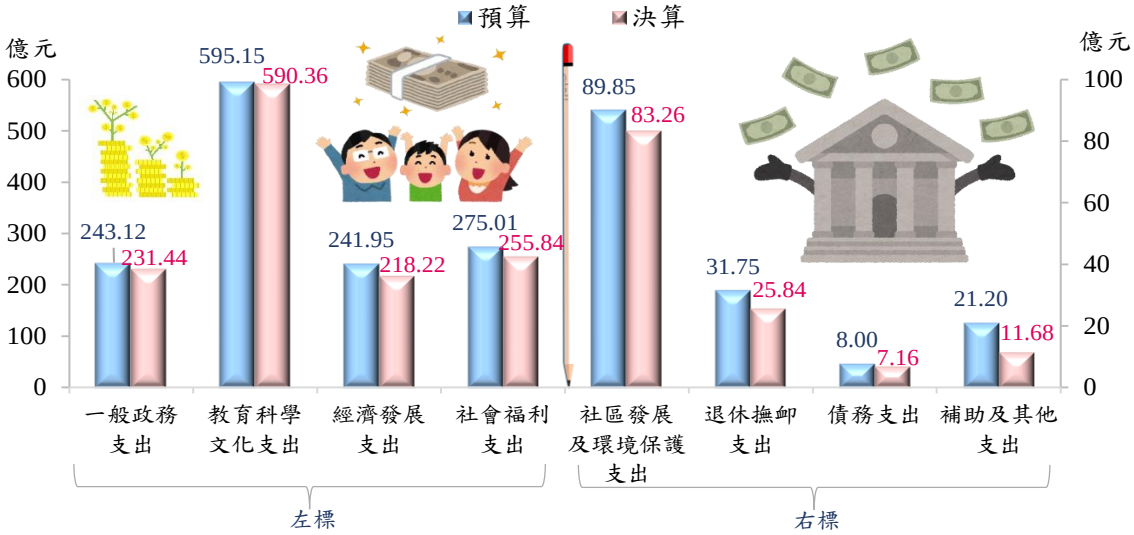

資料來源：本府主計處

自籌財源比率 53.92%、賦稅依存度 55.08%

近年本市自籌財源比率均維持 5 成以上，110 年度為 53.92%，較 109 年度下降 0.69 個百分點；補助及協助依存度 26.20%，上升 0.89 個百分點；賦稅依存度 55.08%，減 1.39 個百分點，與 108 年度最高點相較，則減 7.00 個百分點。

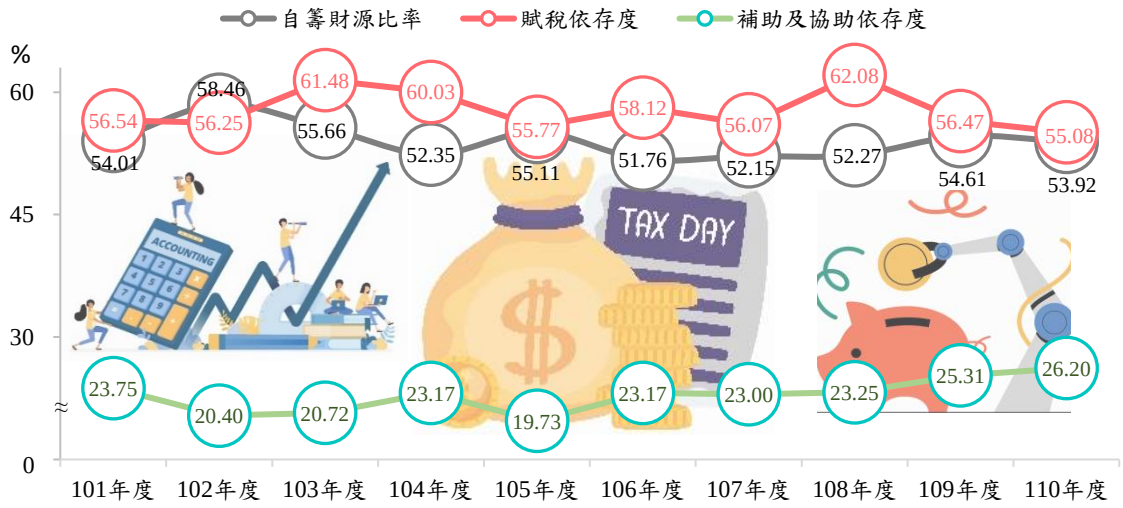

資料來源：審計部臺中市審計處、本府主計處

平均失業率 3.9%

本市 110 年平均失業率為 3.9%，較 101 年下降 0.3 個百分點。與六都比較，本市與臺南、高雄市並列，低於新北、臺北及桃園市之 4.0%；另，本市及桃園市平均失業率皆與 109 年持平，其餘四都皆較 109 年增加 0.1 個百分點。

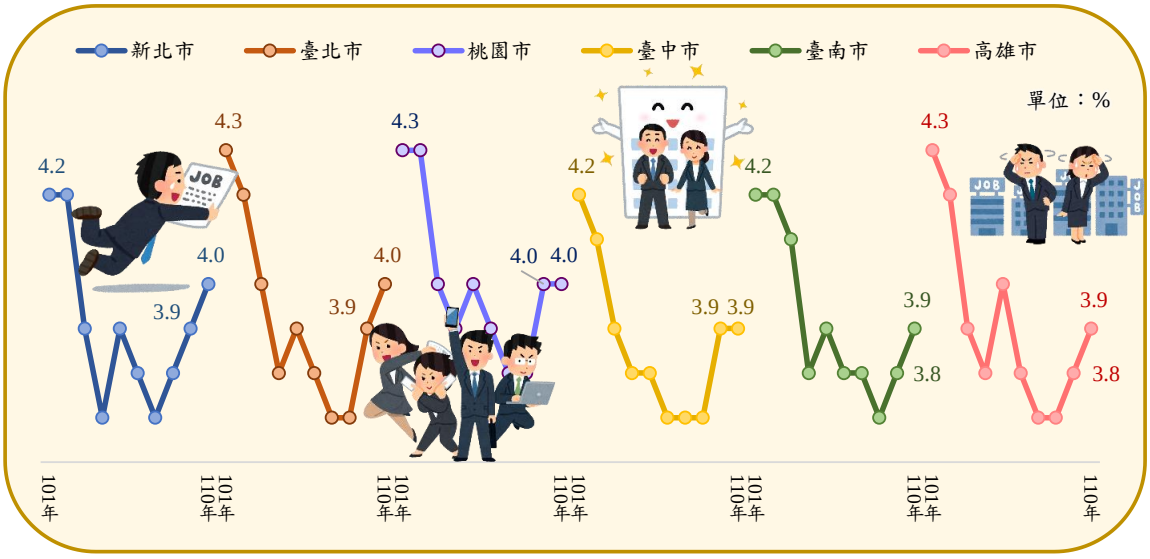

資料來源：本府主計處

各年齡組勞動力參與率以 25~29 歲 92.6%最高

本市 110 年勞動力參與率為 60.1%，各年齡組以 25~29 歲 92.6%最高，其次為 30~34 歲 91.7%，再其次為 35~39 歲 88.0%；以性別觀察，男性及女性分別為 67.8%及 53.0%，各年齡組中，除 25~29 歲女性勞動力參與率高於男性 0.1 個百分點，餘年齡組男性勞動力參與率皆高於女性。

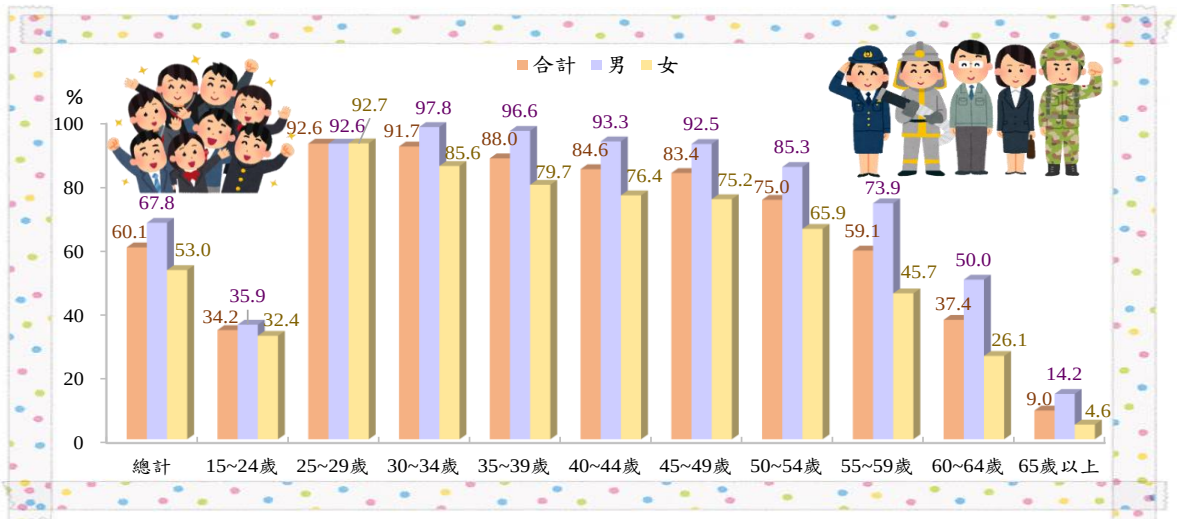

資料來源：本府主計處

消費者物價總指數 104.64，年增 1.86%

本市 110 年消費者物價總指數 104.64，較 109 年增 1.86%。分類指數中除醫療及保健類(103.43)減 0.22%外，餘皆較 109 年上升，以交通及通訊類 (105.53)增 6.36%最多，食物類(104.79)增 2.21%次之。

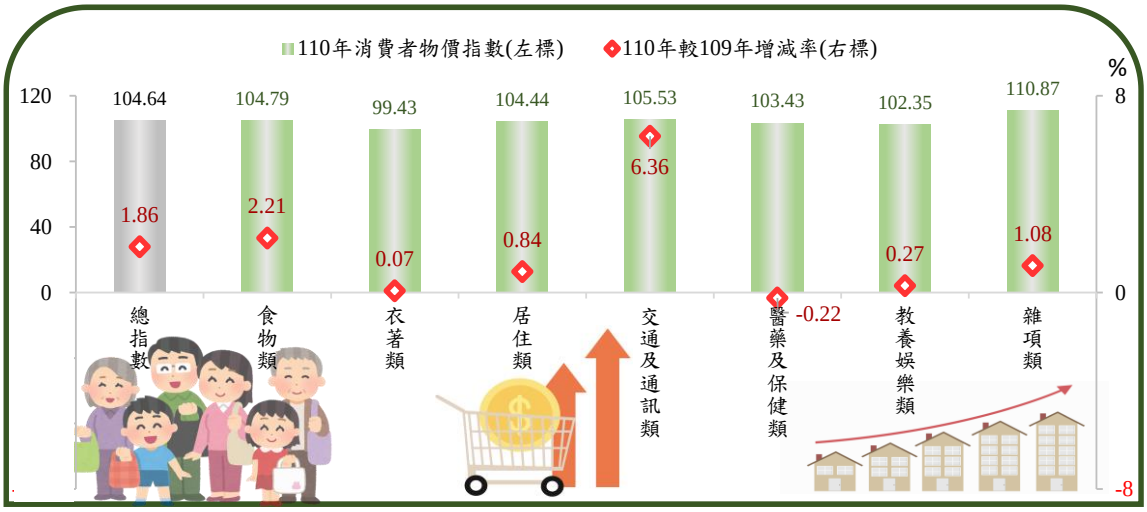

資料來源：本府主計處　　基期：民國 105 年=100

營造工程物價總指數 124.18，年增 12.64%

本市 110 年營造工程物價總指數為 124.18，較 109 年增 12.64%。以基本分類觀之，材料類總指數 129.19，增 15.39%，其中以金屬製品類(156.95)大幅成長 29.76%，機電設備類(123.76)增 15.68%次之；勞務類總指數 116.17，增 8.12%，其中工資(113.86)增 6.11%，機具設備租金(121.44)增 12.63%。

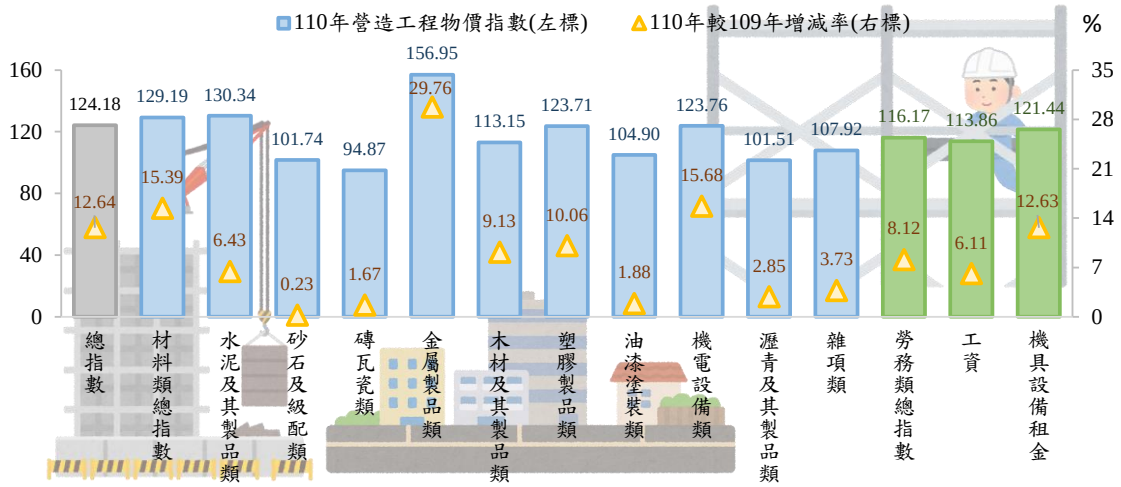

資料來源：本府主計處　　基期：民國 105 年=100

家庭戶數 5 等分位所得差距倍數為 5.20 倍

本市 109 年平均每戶可支配所得按戶數 5 等分位分，第 1 等分位組(最低所得組)為 40.31 萬元，第 5 等分位組(最高所得組)為 209.44 萬元，所得差距倍數為 5.20 倍；與 100 年相較，各等分位組皆呈成長趨勢，第 1 等分位組及第 5 等分位組分別增加 7.81 萬元(24.03%)及 29.60 萬元(16.46%)，所得差距倍數縮小 0.33 倍。

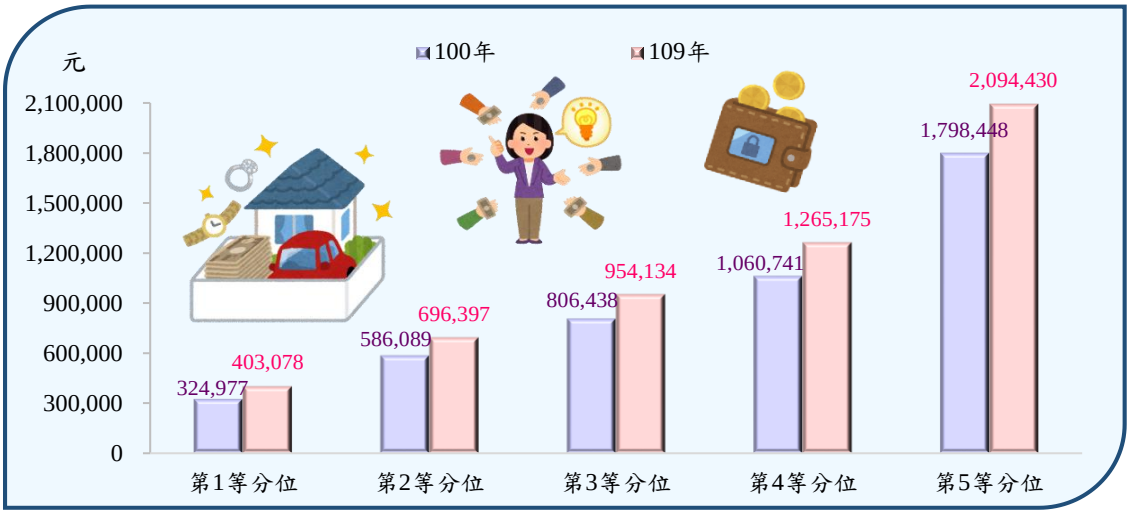

資料來源：本府主計處

人口總增加率為-2.59‰，六都中僅桃園市為正成長，本市減幅最少

本市 110 年底人口 281.35 萬人，人口總增加率為-2.59‰，六都中僅桃園市為正成長，本市減幅最少，其中自然增減情形，六都中亦僅桃園市增加，自然增加率為 2.67‰，本市則為-0.05‰，社會增減方面，六都皆為減少，受新冠肺炎疫情影響，部分民眾逾 2 年未入境，戶籍被遷出國外，以臺北市社會增加率-29.69‰減幅最多，本市為-2.54‰，僅低於桃園市。

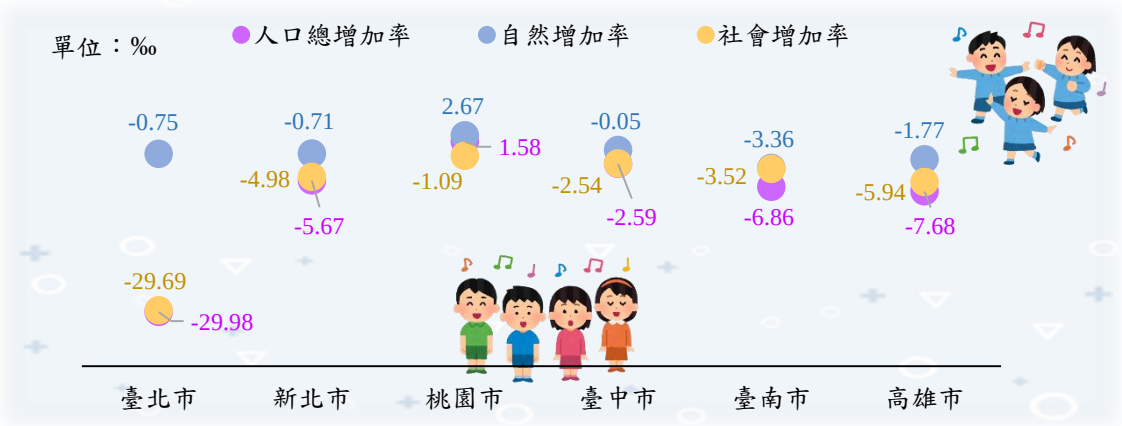

資料來源：本府民政局

結婚女性原屬國籍為中國(大陸、港、澳)、外籍占比皆高於男性

本市 110 年底市民結婚人數 3 萬 744 人，其中男性 1 萬 5,274 人，原屬國籍為中國(大陸、港、澳)、外籍占比分別為 0.54%、1.85%，女性 1 萬 5,470 人，原屬國籍為中國(大陸、港、澳)、外籍占比為 1.65%、2.08%，其占比皆高於男性 1.11 個百分點及 0.23 個百分點。

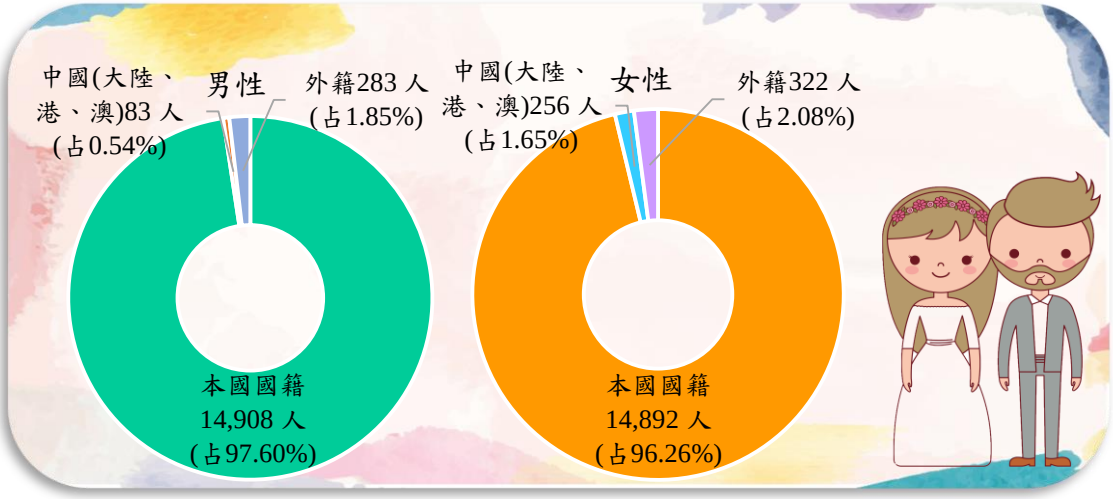

資料來源：本府民政局

註：結婚人數包含相同性別。

山地原住民占 59.38%較多，中國(大陸、港、澳)新住民占 66.30%居多

本市 110 年底原住民共 3 萬 6,463 人，山地原住民為 2 萬 1,651 人(占 59.38%)比平地原住民多 6,839 人；新住民共 6 萬 5 人，原屬國籍以中國(大陸、港、澳)3 萬 9,782 人(占 66.30%)為大宗，來自東南亞的新住民則以越南籍 1 萬 1,717 人最多，印尼籍 2,418 人次之。

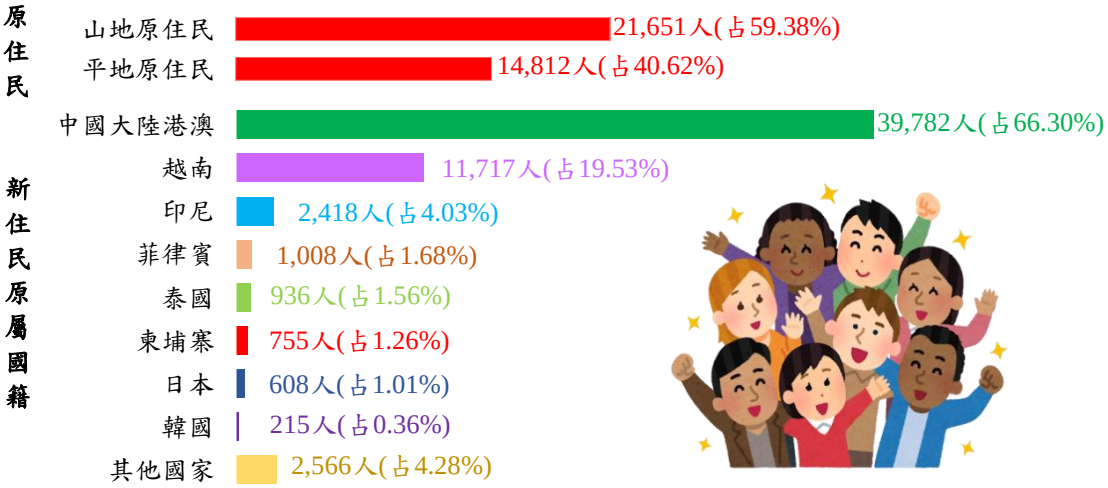

資料來源：本府民政局

新住民生活適應輔導班參加人數 185 人，以女性占 81.62%為大宗

本市持續開辦新住民生活適應輔導班，以提升新住民融入我國生活環境為目標，培養在臺生活適應能力，110 年參加人數 185 人，其中男性 34 人(占 18.38%)，女性 151 人(占 81.62%)，女性參加人數較 109 年大幅增加 92 人(155.93%)。

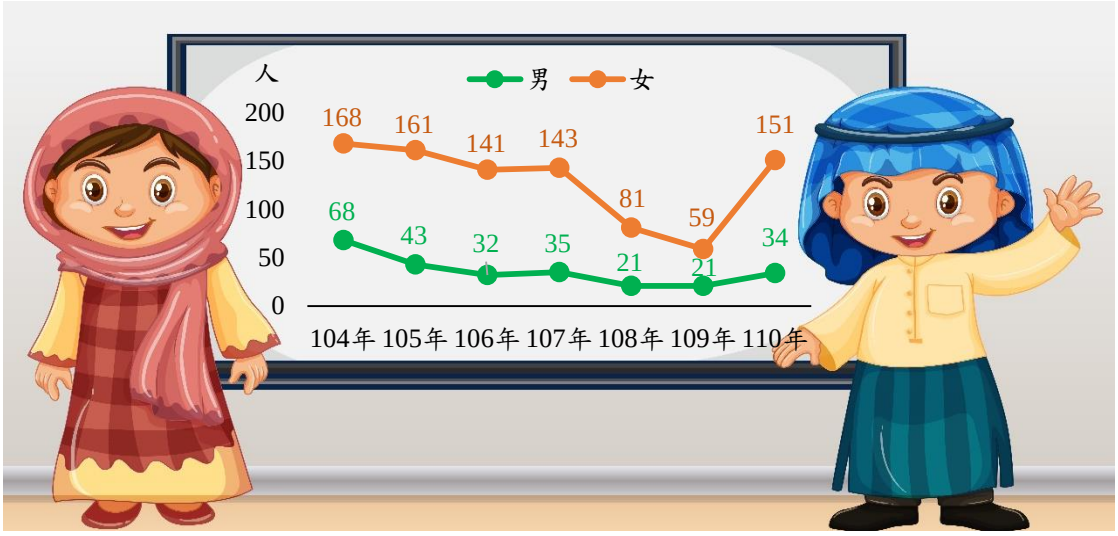

資料來源：本府民政局

戶政受理案件以核發戶籍謄本占 52.46%最多

本市 110 年戶政受理案件共 182.39 萬件，主要以核發戶籍謄本 95.68 萬件，占總受理案件數 52.46%為大宗，填發戶口名簿 30.72 萬件(占 16.85%)次之，發給國民身分證 27.01 萬件(占 14.81%)再次之。

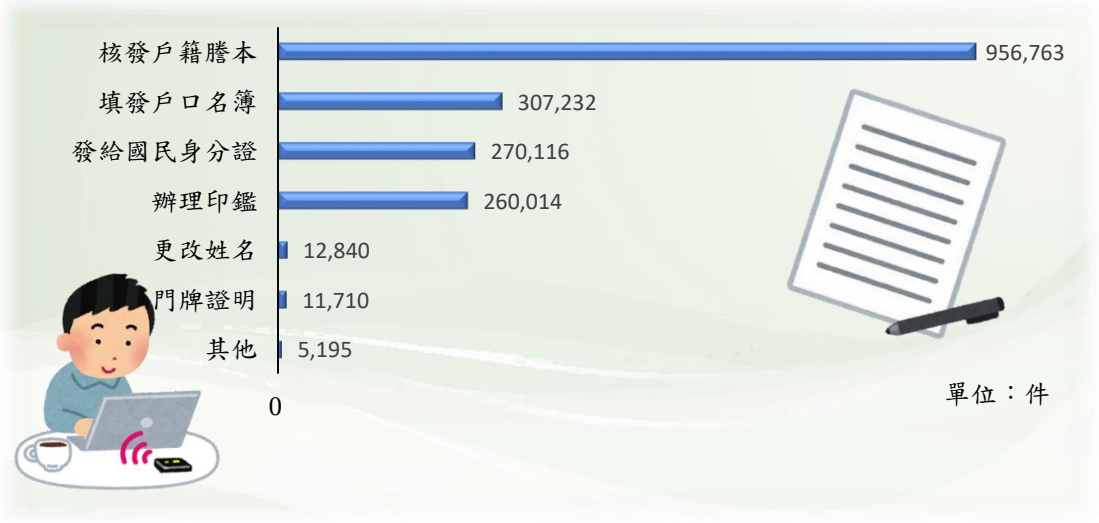

資料來源：本府民政局　　註：其他含「編釘門牌」、「更正戶籍登記出生年月日」、「里鄰整編」。

便民服務案件以跨機關通報服務占 72.69%為大宗

本市 110 年戶政便民服務案件共 71.10 萬件，主要以跨機關通報服務 51.68 萬件，占總受理案件數 72.69%最多，其次為辦理自然人憑證 7.65 萬件(占 10.76%)，再其次為國民身分證掛失(含撤銷) 5.39 萬件(占 7.58%)。

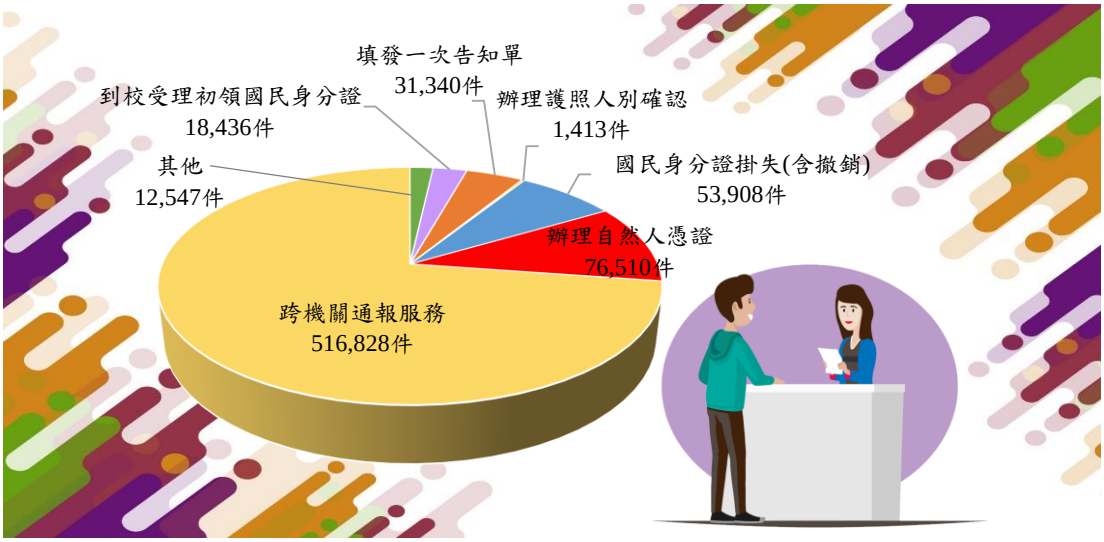

資料來源：本府民政局

跨區收件案件完成率達 99.00%

本市推動便民服務貼心化，建置各區公所跨區服務，110 年跨區收件案件數共 999 件，案件完成率高達 99.00%；各行政區中案件數最多為北屯區 135 件，其次為太平區 89 件，而各行政區完成率皆超過 9 成。

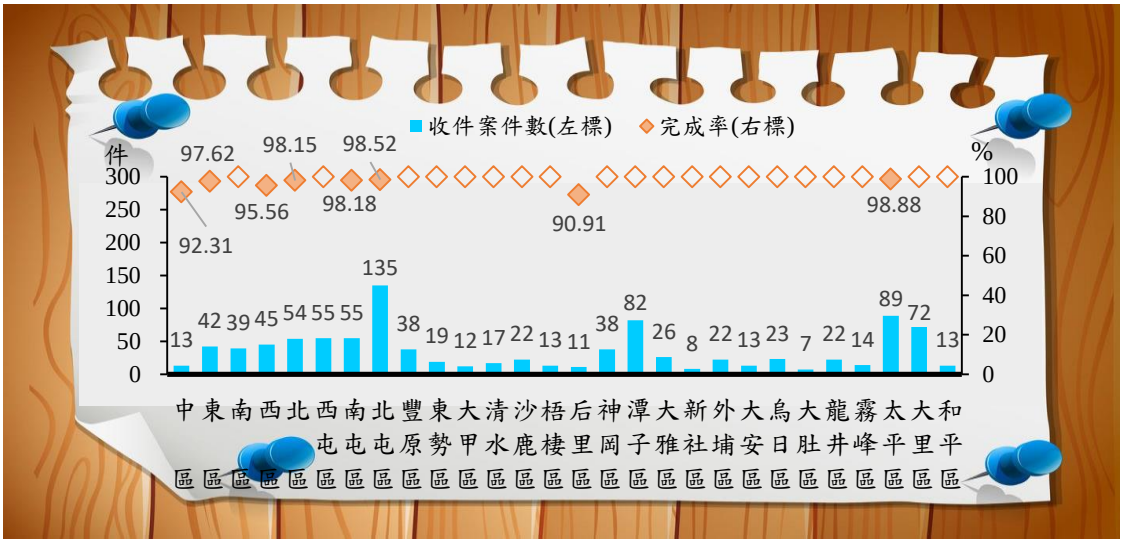

資料來源：本府民政局　　註：石岡區收件案件數為 0。

電子輓聯使用次數創新高，較 103 年成長 241.26%

本市自 102 年 9 月啟用電子輓聯，110 年申請人數為 2,801 人，雖較 109 年減 0.74%，仍較 103 年成長 26.11%；使用次數方面，自 108 年始走高，110 年已達到 22.08 萬次創新高，亦較 103 年成長 241.26%。

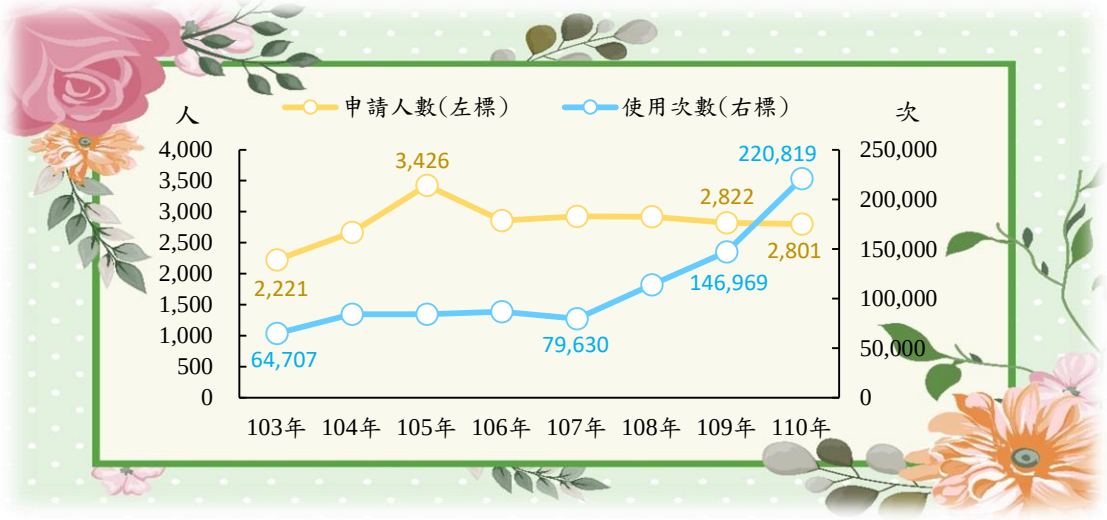

資料來源：本府民政局

「區政管理系統」建議案共 9,671 件，案件完成率達 90.53%

本市致力提升「區政管理系統」建議案執行率，110 年擴大區務會議、基層建設座談會及副市長訪視等建議案共 9,671 件，案件完成率 90.53%；各行政區中建議案超過千件者為大里區(1,656 件)及太平區(1,161 件)，完成率分別為 94.81%及 94.14%。

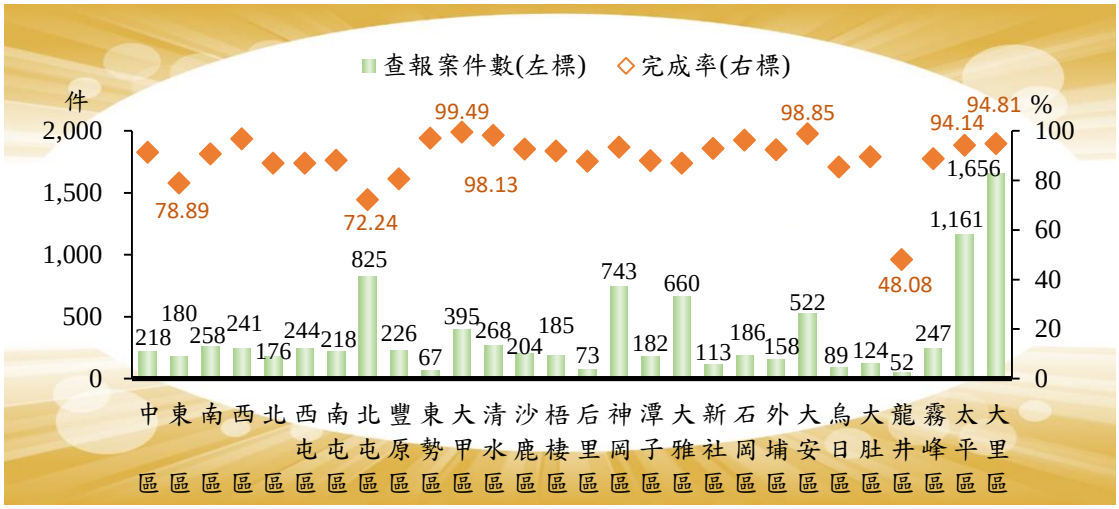

資料來源：本府民政局　　註：和平區查報案件數為 0。

原住民以阿美族占 30.03%最多

本市 110 年底原住民人數為 3 萬 6,463 人，占全市人口 1.30%；其中以阿美族占 30.03%(1 萬 949 人)最多，泰雅族占 25.95%(9,461 人)次之，排灣族占 19.02%(6,937 人)、布農族占 13.33%(4,859 人)再次之，此四族原住民人數占比達 8 成 8。

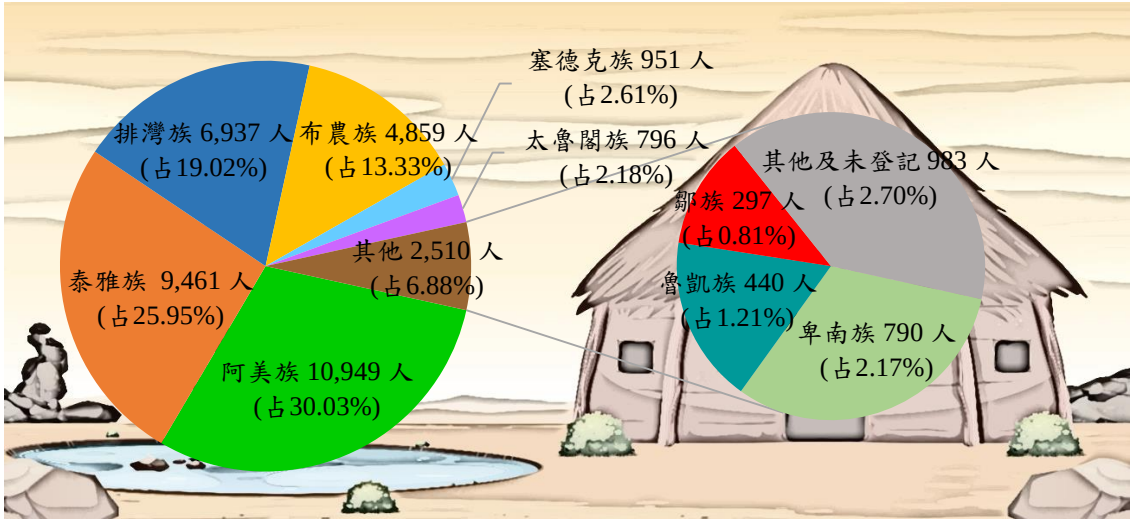

資料來源：本府原住民族事務委員會

原住民族終身學習課程及母語教學活動 1,214 人參加

本市原住民族部落大學為帶動原住民終身學習，規劃一系列課程，推廣母語教學以保存、傳承原住民族語言，110 年終身學習課程開設 1,458 小時，參加人數 588 人，母語教學活動開設 3,944 小時，參加人數 626 人。

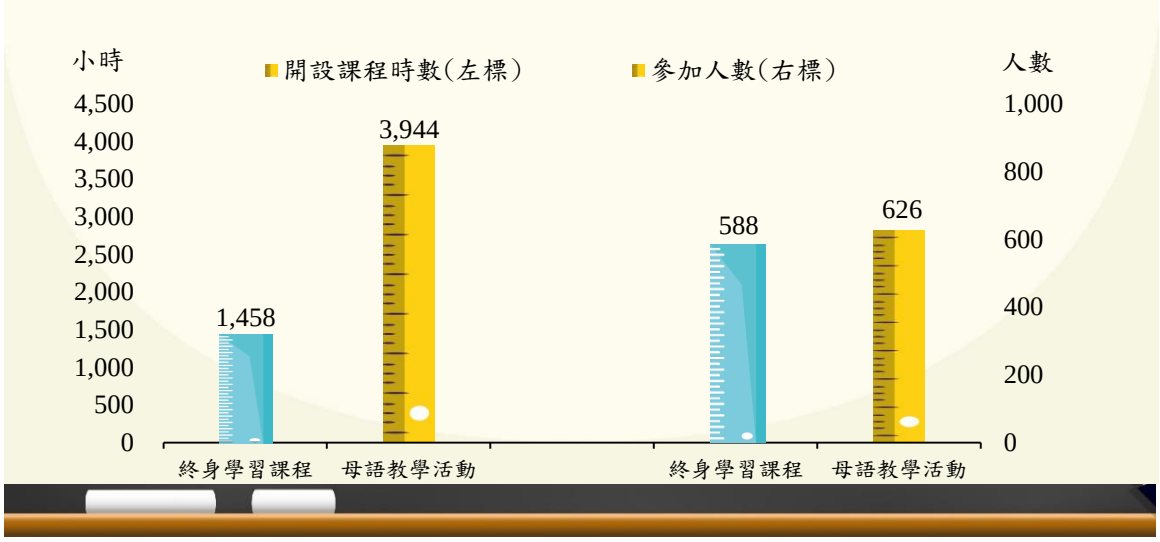

資料來源：本府原住民族事務委員會

原住民輔導就業人數 196 人，技術士證照以丙級占 85.94%最多

為促進原住民就業，本市開辦職業訓練，提供就業諮詢與媒合，110 年原住民參加職業訓練班人數為 148 人，訓練補助 149.07 萬元；就業服務方面，求職人數 440 人，輔導就業人數 196 人，較 109 年減 22 人(-10.09%)；技術士證照輔導 128 人取得，較 109 年減 79 人(-38.16%)，以取得丙級證照 110 人(占 85.94%)最多。

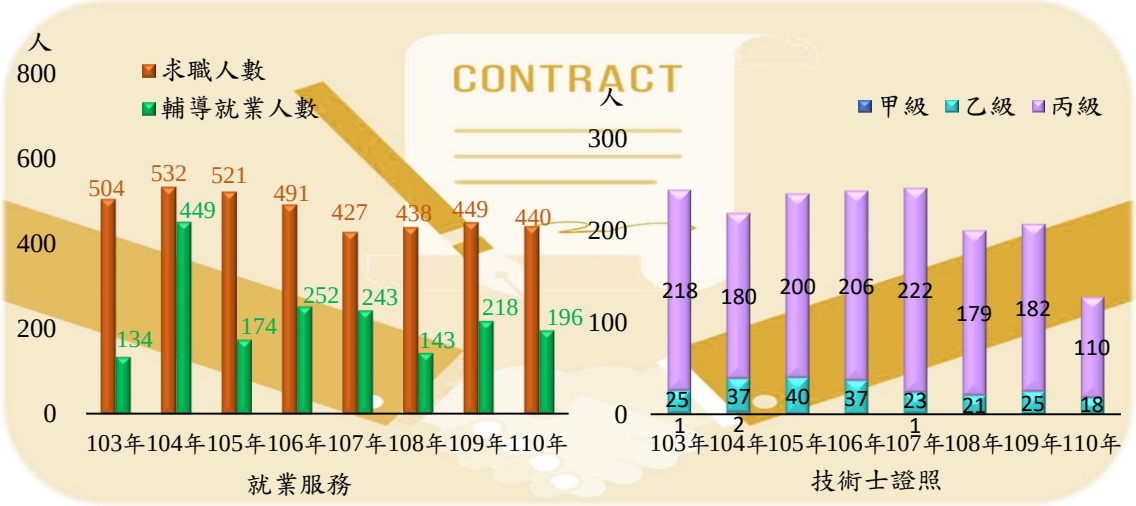

資料來源：本府原住民族事務委員會

原住民學生營養午餐補助 1 萬 494 人次

為照顧原住民學童，本市 109 學年度原住民學生營養午餐補助 1 萬 494 人次，補助金額為 3,944.35 萬元；學前教育及兒童托育補助 1,447 人次，補助金額為 1,331.20 萬元；發放學生獎學金 247 人次，計 49.40 萬元。

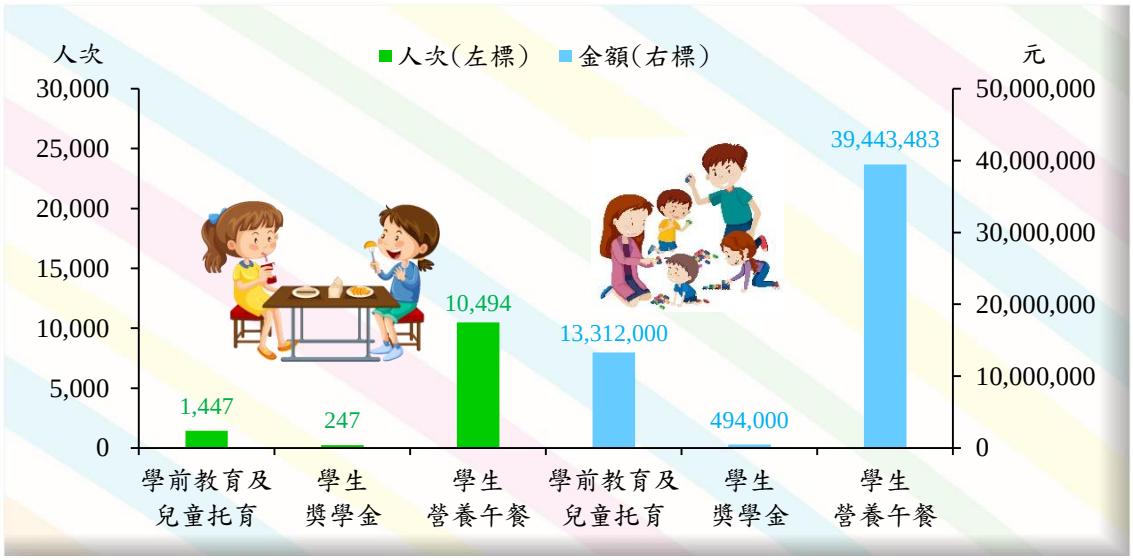

資料來源：本府原住民族事務委員會

辦理客家文化活動計 117 場次，以研討會占 61.54%最多

本市 110 年辦理客家文化活動計 117 場次，較 109 年增 95 場(431.82%)；其中以研討會 72 場次(占 61.54%)最多，展覽活動 9 場次(占 7.69%)次之；參與人次共 8 萬 5,791 人次，以展覽活動 7 萬 4,650 人次(占 87.01%)最多，研討會 3,935 人次(占 4.59%)次之；平均每場次有 733 人次參與。

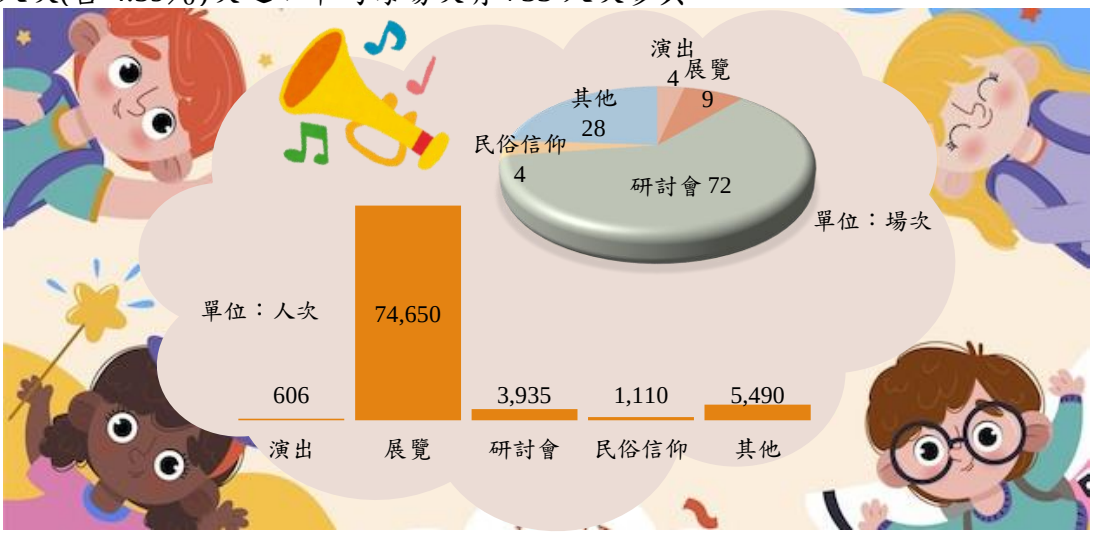

資料來源：本府客家事務委員會

客語能力檢定通過 391 人

為鼓勵全民學習客語，提高客語使用能力，並落實客家文化傳承，本市積極舉辦客語能力認證相關研習，惟 110 年受疫情影響參與認證人數減少，通過客語能力認證檢定共 391 人，較 109 年減少 29 人(-6.90%)；其中通過中級暨中高級檢定 109 人(占 27.88%)，初級 282 人(占 72.12%)。

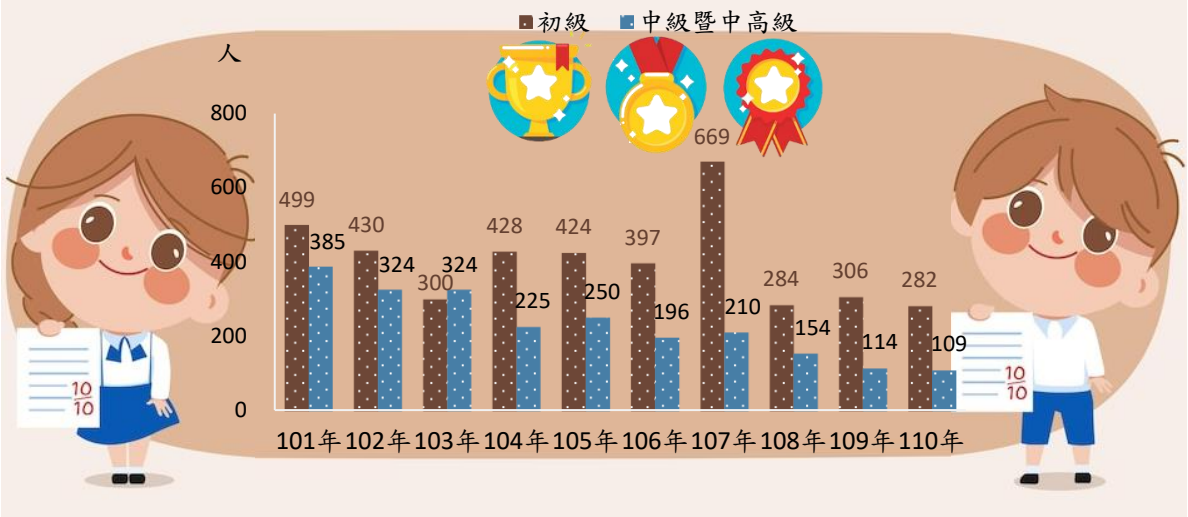

資料來源：本府客家事務委員會

客語沉浸式教學園所達 12 園，學生 369 人

本市自 104 年起推動客語示範幼兒園，至 110 年底達 12 園、20 班，教師 44 人、學生 369 人，分別較 104 年底增 10 園(500.00%)、14 班(233.33%)，教師增 2 人(4.76%)、學生減 92 人(-19.96%)；與 109 年相較，因配合辦理沉浸式教學之幼兒園數及班數減少，致學生數大減 548 人(-59.76%)。

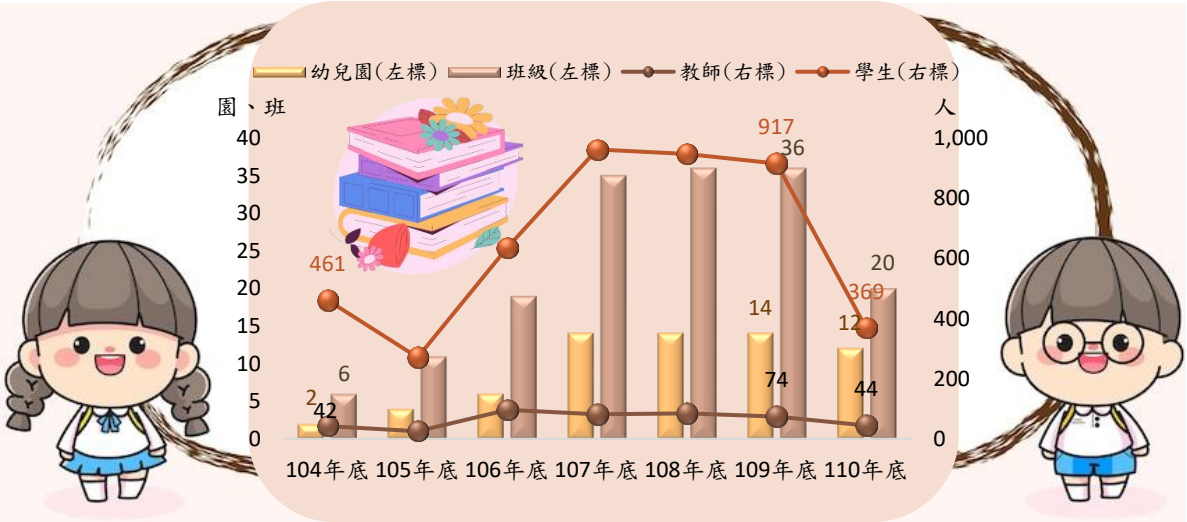

資料來源：本府客家事務委員會

國家賠償案件數計 215 件

本市 110 年國家賠償案件數計 215 件，較 109 年增 26 件(13.76%)；其中因公有公共設施管理欠缺者 167 件(占 77.67%)，因公務員行為不當者 48 件(占 22.33%)；再觀察公有公共設施管理欠缺情形，以坑洞 52 件(占 31.14%)最多，公園路樹 38 件(占 22.75%)次之。

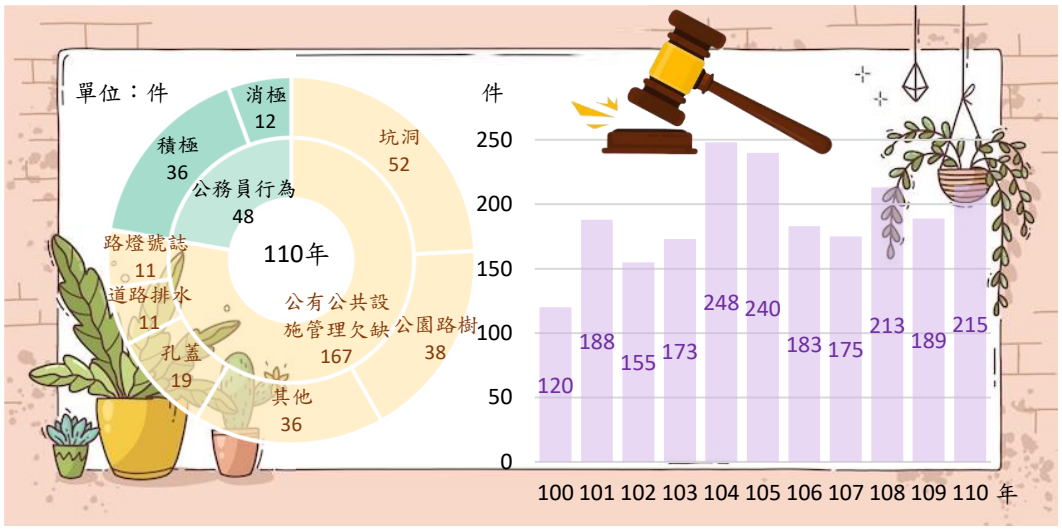

資料來源：本府法制局　　備註：總計為上一年度未結案件數加計本年度新收案件數。

調解業務結案件數中調解成立比率達 93.46%

本市 110 年調解業務結案件數計 1 萬 9,550 件，調解成立 1 萬 8,272 件，成立比率達 93.46%；按調解方式分，以委員獨任調解較多，共成立 1 萬 7,098 件(成立比率 93.64%)；按民事、刑事分，則以刑事案件為主，調解成立件數達 1 萬 5,493 件(成立比率 94.36%)。

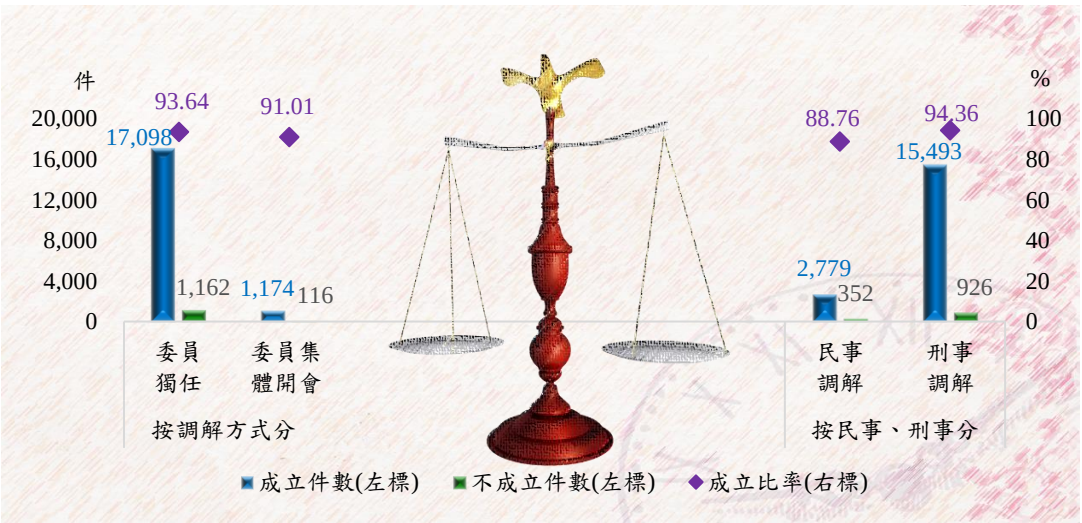

資料來源：本府法制局

訴願案件 9 成以上於 3 個月內辦結

本市 110 年訴願案件結案 1,065 件，其中在 983 件作成訴願決定結案之案件中，9 成以上於 3 個月內辦結，餘受新冠肺炎影響，於 3 至 5 個月內辦結；觀察撤銷案件情形，撤銷案件 182 件，原處分機關自行撤銷 50 件，總撤銷案件占已結案案件之 21.78%(實質撤銷率)。

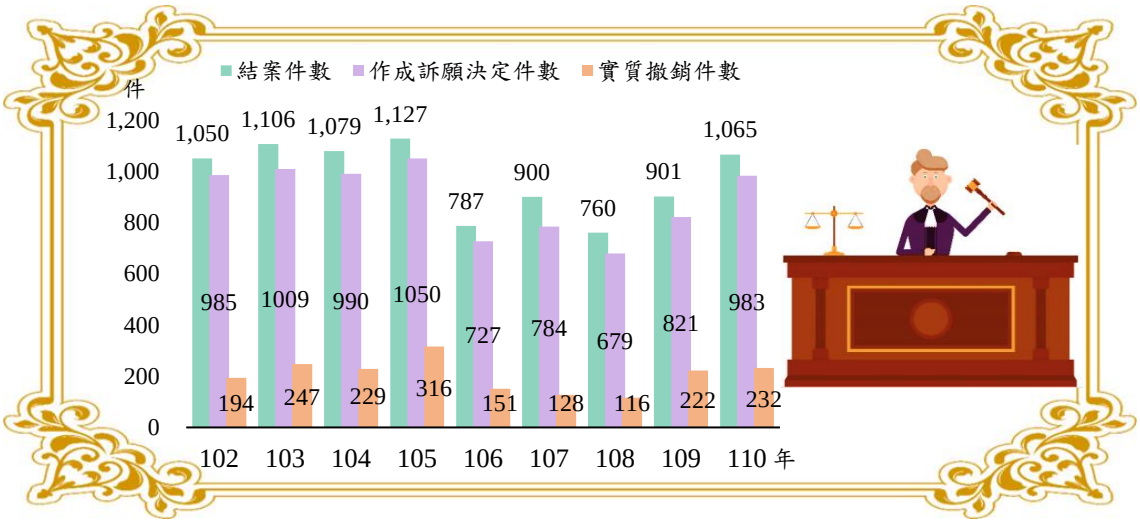

資料來源：本府法制局

已結案之消費者爭議案件中，受妥適處理或調解成立占 33.46%

消費者爭議事件可區分為消費者保護官受理申訴案件及消費者爭議調解委員會受理案件 2 大類，本市 110 年消費者保護官已結案件計 1,347 件，以妥適處理 421 件(占 31.25%)最多；消費者爭議調解委員會已結案件計 542 件，調解成立 211 件(占 38.93%)。

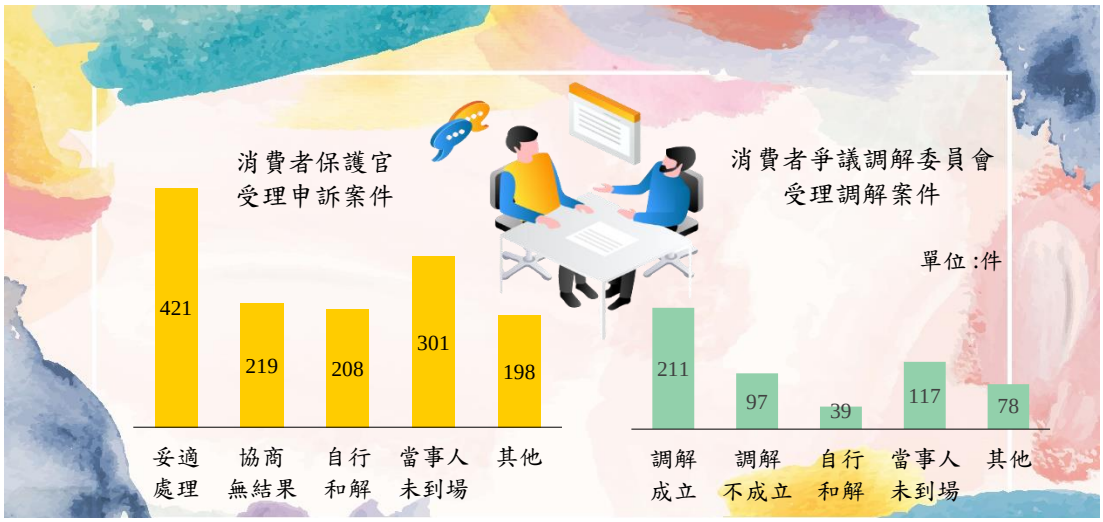

資料來源：本府法制局

新受理採購爭議案件以調解案件占 75.00%最多

採購爭議案件按爭議途徑類型可區分為申訴及調解，本市 110 年新受理採購爭議案件共 48 件，以調解案件 36 件(占 75.00%)最多，較 109 年減 1 件(-2.70%)；申訴案件 12 件(占 25.00%)，減 2 件(-14.29%)。

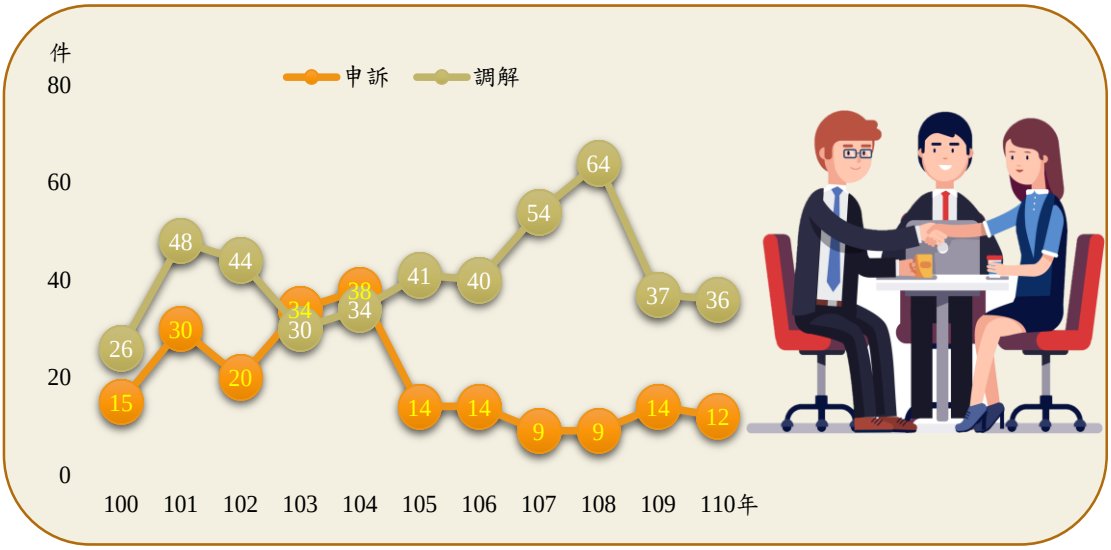

資料來源：本府法制局

公務人員官等以薦任(派)占 32.12%最多

本府 110 年底所屬各級機關公務人員人數為 1 萬 5,390 人，按官等別分以薦任（派）4,943 人(占 32.12%)最多，警正 4,388 人(占 28.51%)次之，警佐 3,560 人(占 23.13%)再次之。

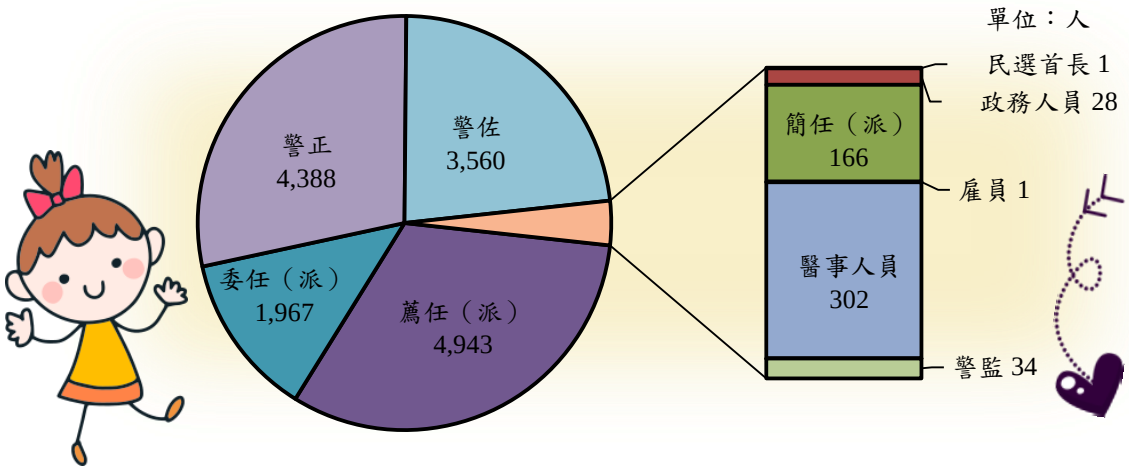

資料來源：本府人事處　　註：不含和平區公所。

公務人員年齡以 35-39 歲占 16.86%最多

本府 110 年底所屬各級機關公務人員年齡近 8 成 8 介於 25-54 歲，其中以 35-39 歲 2,595 人(占 16.86%)最多，50-54 歲 2,495 人(占 16.21%)次之，45-49 歲 2,293 人(占 14.90%)再次之。

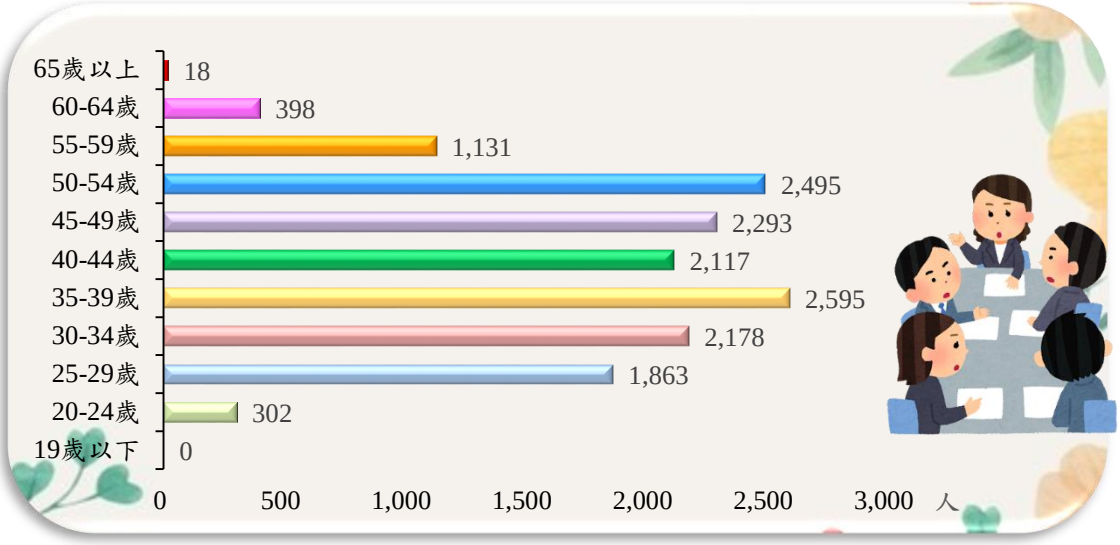

資料來源：本府人事處　　註：不含和平區公所。

公務人員教育程度以大學占 45.36%最多

本府 110 年底所屬各級機關公務人員教育程度，其中以大學 6,981 人(占 45.36%)最多，專科 4,018 人(占 26.11%)次之，碩士 3,235 人(占 21.02%)再次之，另取得碩士以上學位公務人員人數比率已達 2 成 2。

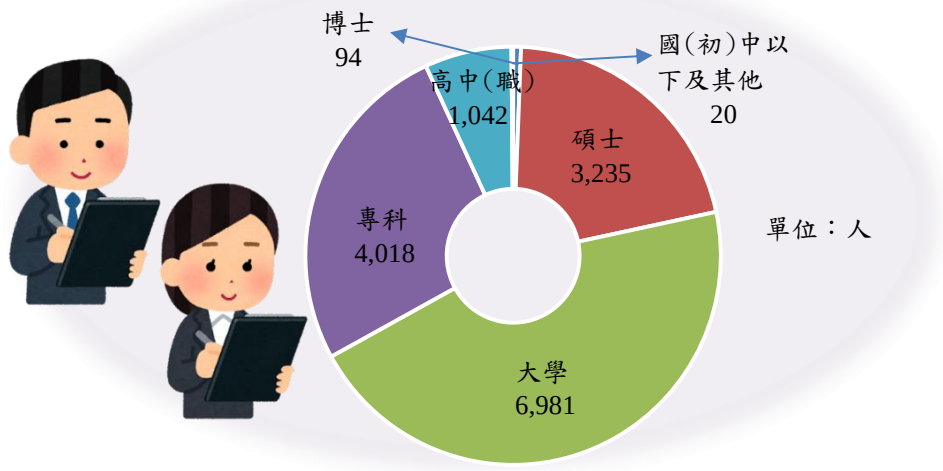

資料來源：本府人事處　　註：不含和平區公所。

公務人力訓練中心開辦課程中，專業研習班參訓人次占 5 成

本市公務人力訓練中心 110 年參訓人次為 8,610 人次，依課程種類分，以參加專業研習班 4,284 人次(占 49.76%)最多，發展研習班 2,018 人次(占 23.44%)次之，政策研習班 1,743 人次(占 20.24%)再次之。

資料來源：本府人事處

本府所屬機關學校身心障礙人員進用比率歷年皆超過 100%

本府所屬機關學校歷年實際已進用人數皆已超過「身心障礙者權益保障法」規定應進用人數。110 年底行政機關進用身心障礙人員比率為 157.29%，較 109 年底增 1.38 個百分點，市立各級學校進用比率為 136.02%，增 1.59 個百分點。

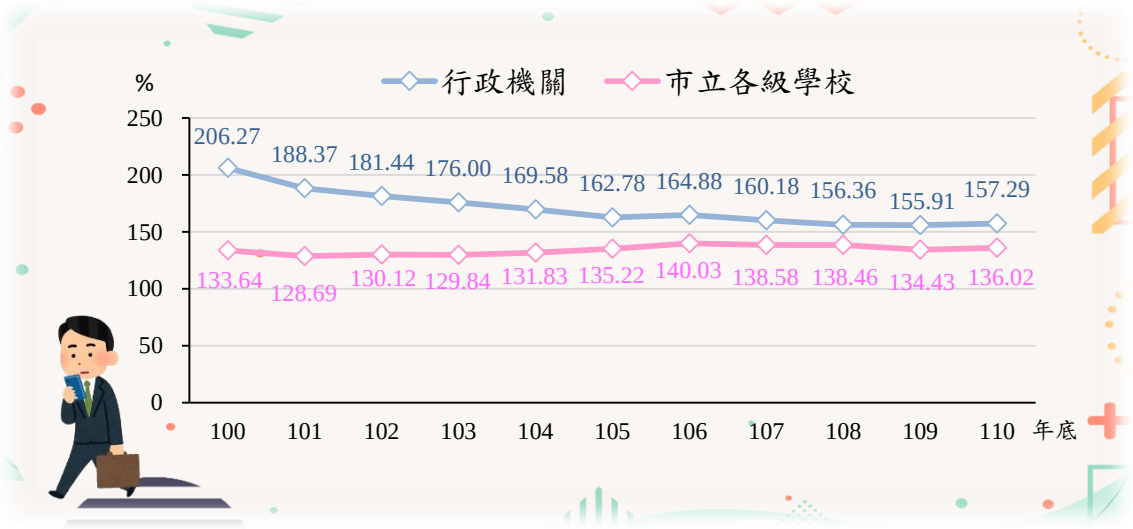

資料來源：本府人事處

本府所屬機關學校原住民進用比率歷年皆超過 100%

依「原住民族工作權保障法」規定，各級政府機關、公立學校及公營事業機構每僱用滿 100 人應有原住民 1 人，本府所屬機關學校 110 年底原住民已進用人數占應進用人數之比率為 686.67%，較 109 年底減 17.68 個百分點。

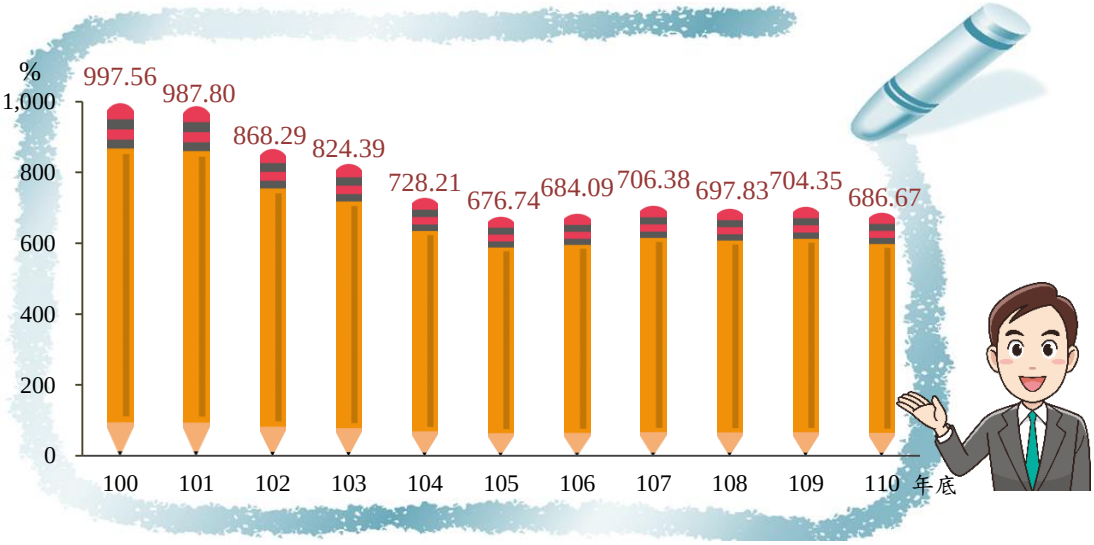

資料來源：本府人事處

1999 專線服務以諮詢案件占 26.72%最多

本市 110 年 1999 專線服務平均每月計 6 萬 9,890 件，較 109 年增 1 萬 2,622 件(22.04%)；其中以諮詢 1 萬 8,677 件(占 26.72%)最多，陳情申訴及派工案件處理回報次之，分別為 9,487 件及 9,482 件(各占 13.57%)，而活動查詢 4,235 件，較 109 年 1,480 件增 2,755 件(186.15%)增幅最大。

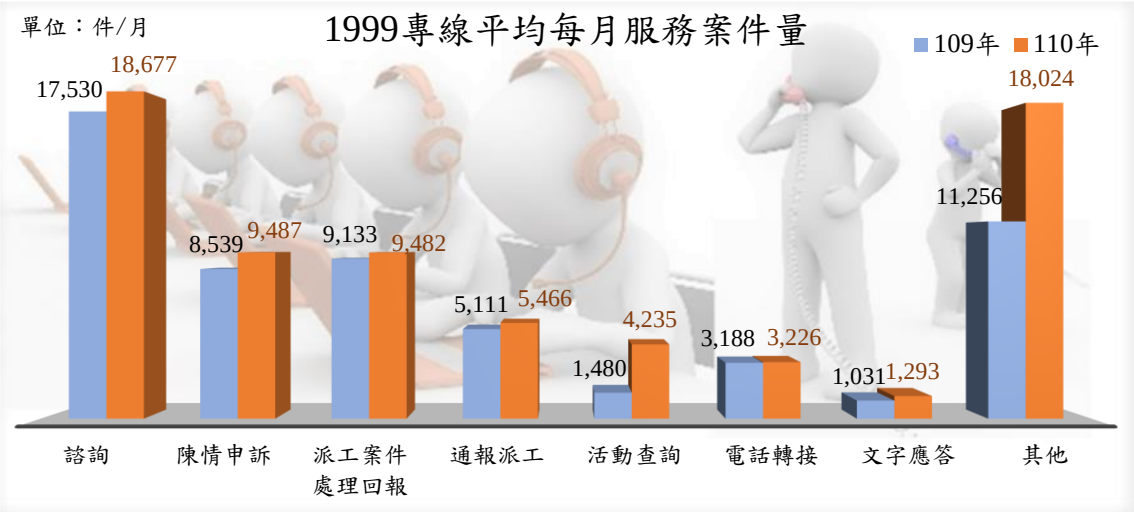

資料來源：本府研究發展考核委員會

一級機關受理人民陳情案件數以交通局占 18.78%最多

本市 110 年一級機關受理人民陳情案件數計 15.48 萬件，其中交通局 2.91 萬件(占 18.78%)最多，警察局 2.54 萬件(占 16.42%)居次，再次為環境保護局 1.78 萬件(占 11.51%)及建設局 1.74 萬件(占 11.26%)。

資料來源：本府研究發展考核委員會

積極辦理工程施工查核，連 6 年達成率均為 100%

本府積極推動「公共工程全生命週期品管機制」，從公共工程規劃設計階段、施工及維護管理等層面強化工程管理品質，近 6 年工程施工查核預定案件達成率均為 100%。另輔導各機關參與行政院公共工程委員會「公共工程金質獎」競賽，110 年計 6 件工程獲獎。

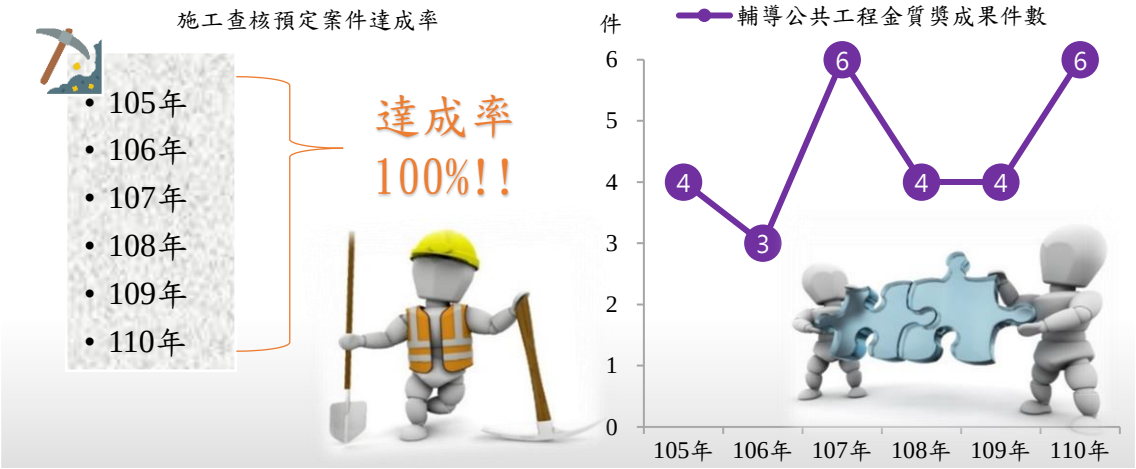

資料來源：本府研究發展考核委員會



政風維護工作績效以維護宣導占 72.41%最高

為維護公務機密與機關安全，本府各政風機構 110 年辦理政風維護工作計 1,881 件，以維護宣導 1,362 件(占 72.41%)最高，較 109 年增 354 件(35.12%)，其次為維護檢查 359 件(占 19.09%)，增 245 件(214.91%)。

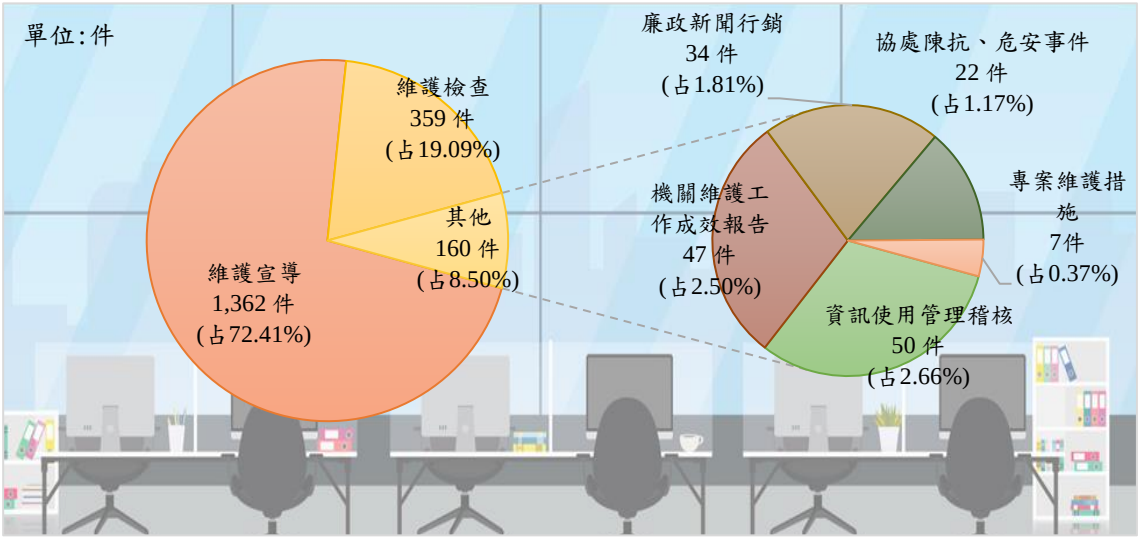

資料來源：本府政風處

政風查處工作以受理陳情檢舉案件占 67.41%最多

為防制貪瀆，促進廉政，本府各政風機構 110 年辦理政風查處工作計 1,789 件，較 109 年增 211 件(13.37%)；其中以受理陳情檢舉案件 1,206 件(占 67.41%)最多，行政處理 483 件(占 27.00%)次之，兩者合占超過 9 成 4。

資料來源：本府政風處

陽光法案作業執行成果以受理財產申報占 61.84%最多

本府 110 年辦理之陽光法案 5,304 件中，以受理財產申報 3,280 件(占 61.84%)最多，廉政宣導 871 件(占 16.42%)次之，採購稽核小組稽核 386 件(占 7.28%)再次之。另辦理陽光法案說明會 172 件(占廉政宣導 19.75%)。

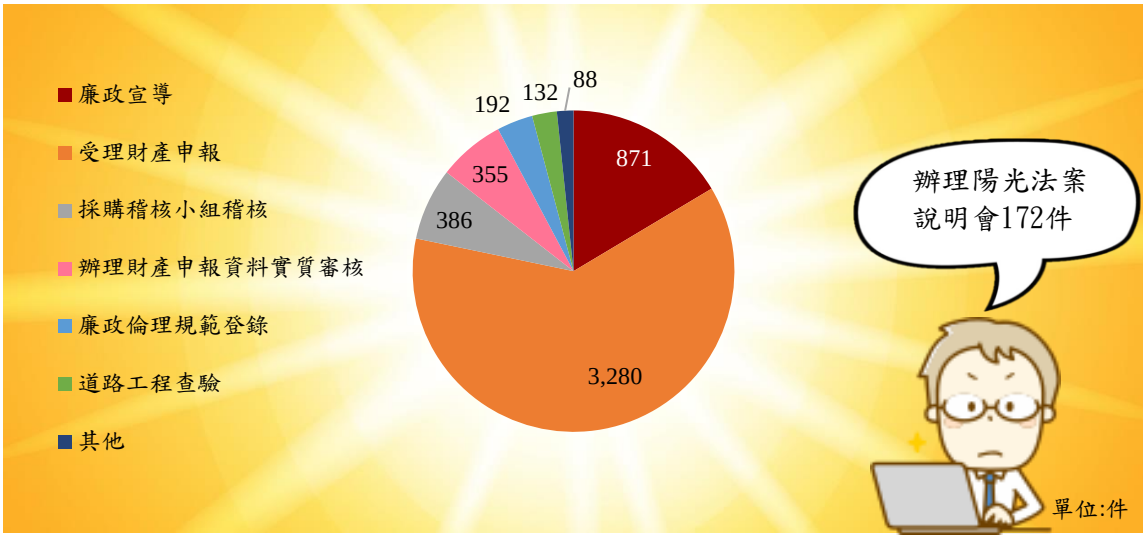

資料來源：本府政風處

廉政社會參與案件中對民眾宣導 133 場次，廉能透明獎參與提案 72 件

為提高廉政資訊透明度，本府各政風機構 110 年推動各項廉政社會參與工作，其中對民眾宣導 133 場次，廉政志工宣導服務 398 人次，另為貫徹透明治理、簡政便民，推動廉能透明獎，參與機關達 53 個，提案共計 72 件；其餘辦理之預防案件中，以預警作為 161 件最多，公共工程抽查驗 63 件次之。

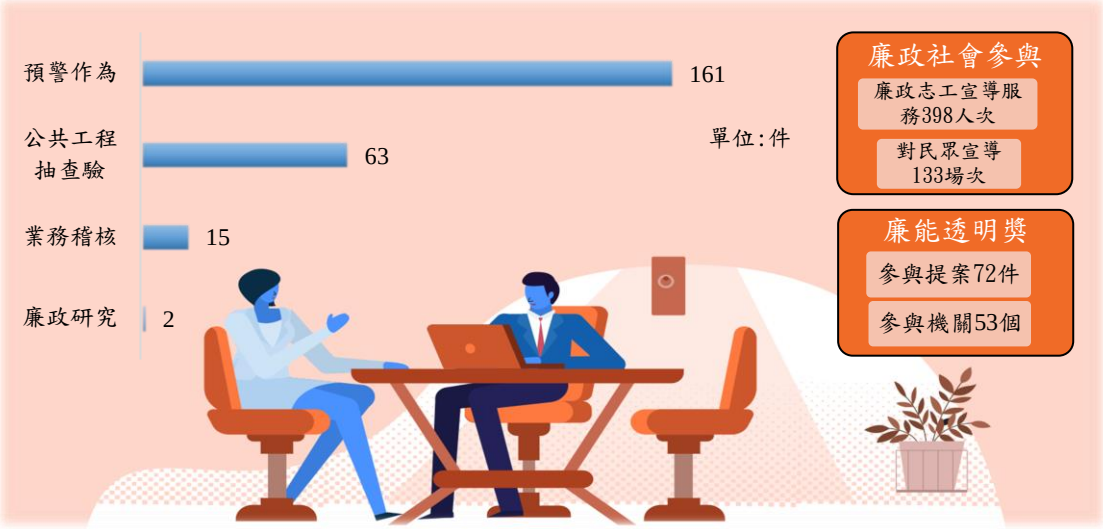

資料來源：本府政風處

辦理公告金額以上已決標採購發包案件以工程類占 45.51%最多

110 年各級機關辦理公告金額以上已決標採購發包案件計 2,727 件，以公告金額以上未達查核金額 2,530 件(占 92.78%)為大宗，其餘合計則未達 1 成；依採購種類分，以工程類 1,241 件(占 45.51%)最多，勞務類 915 件(占 33.55%)次之。

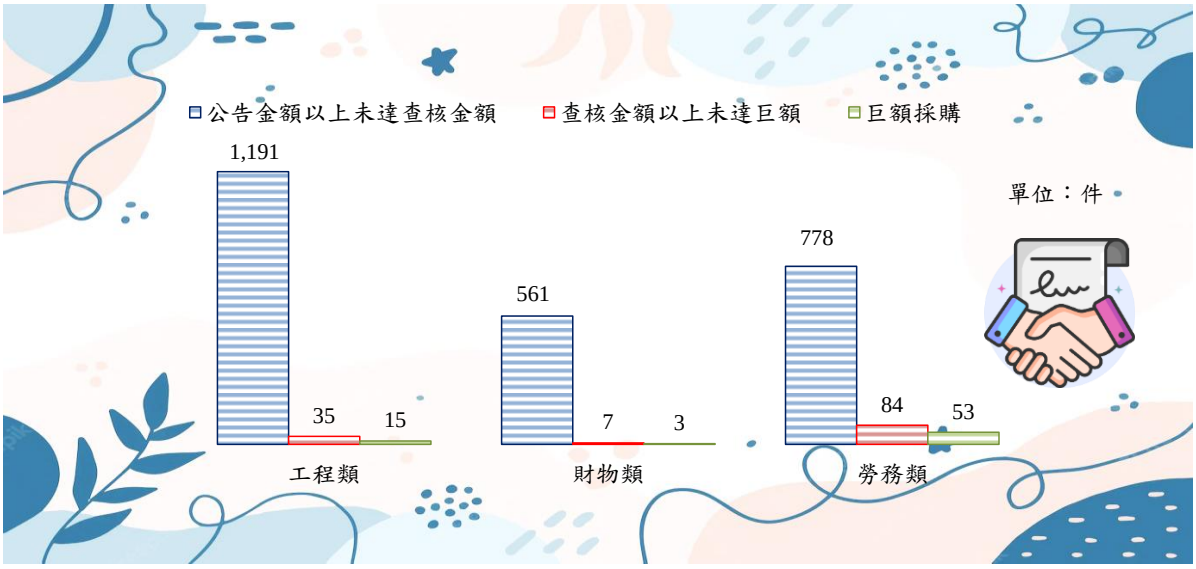

資料來源：本府秘書處



數字臺中

中華民國 110 年

出版機關：臺中市政府主計處
地　　址：臺中市西屯區臺灣大道 3 段 99 號
　　文心樓 7 樓
電　　話：04-22289111
出版年月：中華民國 111 年 5 月
創刊年月：中華民國 105 年 5 月
本刊同時登載於臺中市政府主計處網站，
網址為 https://www.dbas.taichung.gov.tw/

【本書部份圖片引用自 Freepik.com、Vecteezy.com，圖片版權屬該網站所有】