

# 臺中市性別統計通報

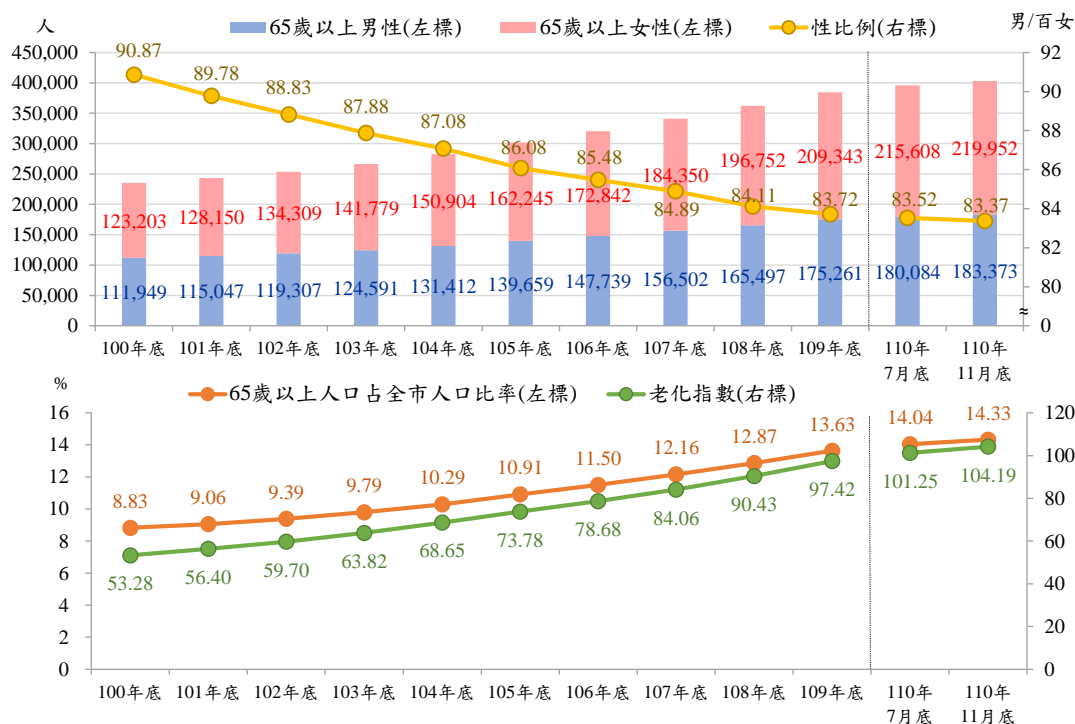
臺中市高齡學習概況

110年12月

本市110年7月底65歲以上人口占全市人口比率為14.04%，進入「高齡社會」，11月底比率為14.33%，老化指數達104.19，性比例83.37，男女人口差距逐年擴大；歷年資料顯示，樂齡學習中心女性參與者及長青學苑女性參與者皆高於7成，高齡學習者以女性居多。

110年7月底本市65歲以上人口占全市人口比率14.04%破14.00%，已由世界衛生組織定義之「高齡化社會」<sup>1</sup>進入「高齡社會」，至11月底已達14.33%，較100年底增5.50個百分點，受近年少子女化及市民平均壽命延長，老化指數<sup>2</sup>達104.19，增50.91，顯示老人比小孩多，扶養結構轉為以扶老為主；以性別觀之，歷年來皆為女性較男性多，性比例自100年底之90.87逐年下降，至110年11月底為83.37，減7.50，男女人口差距逐年擴大(圖1)。

圖1、臺中市高齡人口概況



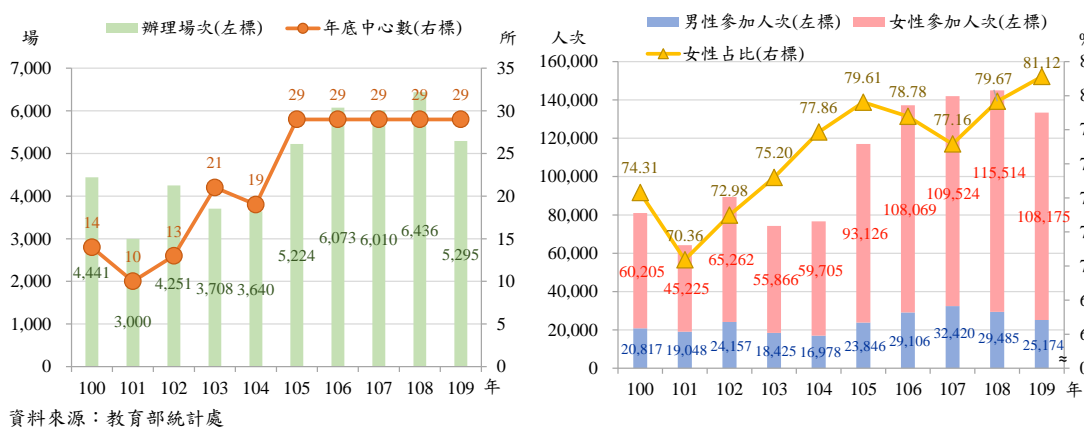
資料來源：臺中市統計資訊網

<sup>1</sup>依據世界衛生組織(WHO)的定義，65歲以上人口占總人口比率達7%稱為「高齡化社會」；達14%稱為「高齡社會」；達20%稱為「超高齡社會」。

<sup>2</sup>老化指數=(65歲以上人口)/(0-14歲人口)\*100。

本市積極推動樂齡學習，推廣活到老學到老的精神，自 105 年起，於 29 個行政區各開設 1 所樂齡學習中心，109 年受新冠肺炎疫情影響，辦理活動 5,295 場，雖較 108 年減 1,141 場(-17.73%)，但較 100 年增 854 場次(19.23%)；參加人次為 13 萬 3,349 人次，亦較 108 年減 1 萬 1,650 人次(-8.03%)，同較 100 年則增 5 萬 2,327 人次(64.58%)，其中男性 2 萬 5,174 人次(占 18.88%)，女性 10 萬 8,175 人次(占 81.12%)，歷年女性參與者均高於 7 成，參與人次皆遠高於男性，顯示女性樂齡學習風氣較盛行(圖 2)。

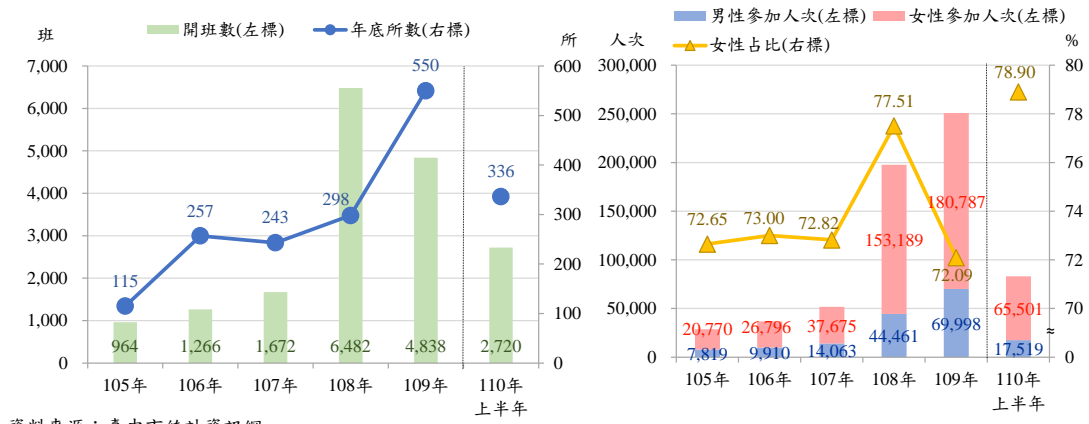
圖 2、臺中市樂齡學習中心辦理概況



本市亦設置長青學苑開辦多樣化課程，藉以拓展長者學識，並自 106 年推動推動長青學苑倍增計畫，110 年上半年底 336 所<sup>3</sup>長青學苑，上半年共開辦 2,720 班，參加人次為 8 萬 3,020 人次，其中男性 1 萬 7,519 人次(占 21.10%)，女性 6 萬 5,501 人次(占 78.90%)；觀察歷年資料，109 年底計 550 所長青學苑，較 105 年底增 435 所(378.26%)，且自 108 年起擴大長青學苑開班範圍，109 年共開辦 4,838 班，增 3,874 班(401.87%)，參加人次為 25 萬 785 人次，增 22 萬 2,196 人次(777.21%)，其中男性 6 萬 9,998 人次(占 27.91%)，女性 18 萬 787 人次(占 72.09%)，歷年女性參與者均高於 7 成，與樂齡中心開辦狀況相同，顯示女性參與課程意願較高(圖 3)。

<sup>3</sup>年底長青學苑所數：若 1 所學苑有 2 處以上授課地點者，依實際授課地點數計算。

圖3、臺中市長青學苑辦理概況



資料來源：臺中市統計資訊網