

主計處市政統計簡析

110-014 號

110 年 12 月

臺中市殯葬服務概況

前言

臺灣社會過去風氣保守，死亡被視為禁忌話題，隨著社會風氣漸漸開放，國人對於生死的觀念已逐漸轉變，且臺灣已邁入高齡社會，國人對於殯葬服務的需求與日俱增，近年也有更多的人力投入殯葬服務的行列，使得殯葬服務業蓬勃發展。

一、本市 109 年底冷凍室保存大體最大容量為 473 具，較 100 年底增 228 具(93.06%)，109 年利用本市殯葬場所辦理殯殮數為 1 萬 3,474 具，較 100 年增 6,210 具(85.49%)。

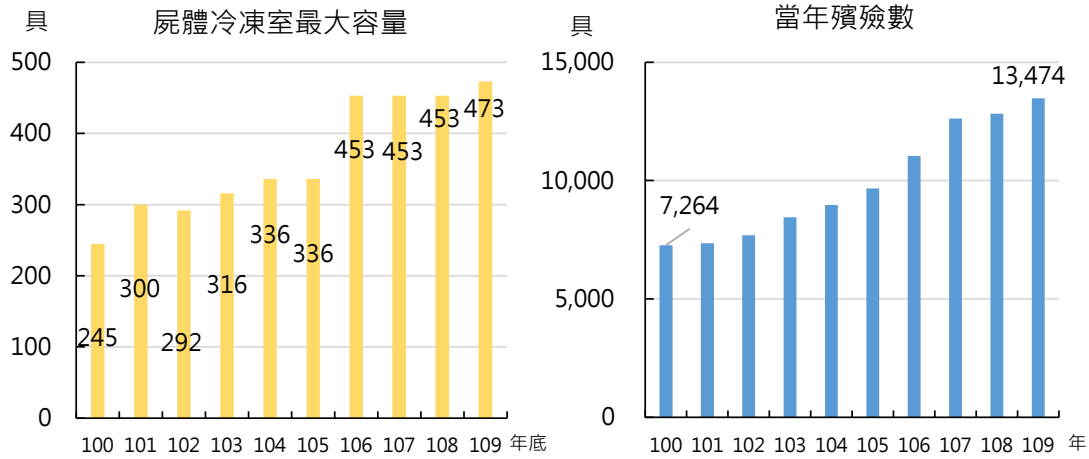
現今社會民眾已漸漸改變觀念，為往生者辦理後事時，選擇於殯儀館辦理治喪逐漸取代在自宅門口辦理，不僅可減少妨礙交通、市容，又可消除衛生疑慮等問題。本市除原有北區、西屯區及大甲區等 3 處殯儀館提供殯葬服務外，109 年 3 月啟用本市第一座環保殯儀館-東勢館，又以北區崇德館土地面積 2 萬 342 平方公尺，樓地板面積 8,057 平方公尺，禮廳數計 18 間規模最大；全市殯儀館保存大體的冷凍室最大容量自 103 年起呈增加趨勢，至 109 年底最大容量為 473 具，較 100 年底 245 具增 228 具(93.06%)，109 年利用本市殯葬場所辦理殯殮數為 1 萬 3,474 具，較 100 年 7,264 具增 6,210 具(85.49%)(表 1、圖 1)。

表1、109年底臺中市殯儀館設施概況

	土地面積 (平方公尺)	樓地板面積 (平方公尺)	禮廳數 (間)	年度殯殮數 (具)
合計	55,590	15,257	25	13,474
北區崇德館	20,342	8,057	18	7,827
西屯區東海館	11,909	3,009	2	4,041
大甲區大甲館	19,315	2,000	2	1,382
東勢區東勢館	4,024	2,191	3	224

資料來源：臺中市統計資訊網

圖1、臺中市屍體冷凍室最大容量及殞殮數

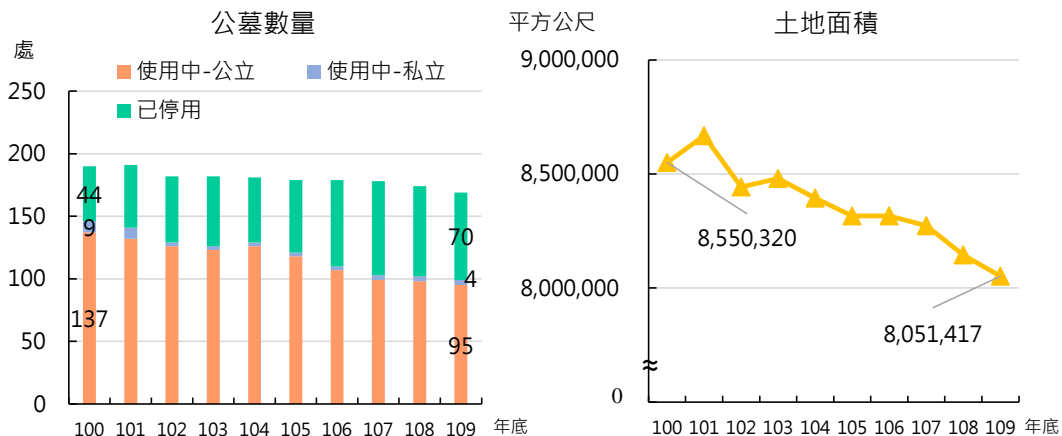


資料來源：內政部統計處

二、近年政府積極推動公墓禁葬及遷葬計畫，本市 109 年底公墓土地面積 805.14 萬平方公尺，較 100 年底減 49.89 萬平方公尺(-5.83%)，使用中公墓 99 處，減 47 處(-32.19%)；本市 109 年公墓埋葬數 308 具，較 100 年減 783 具(-71.77%)，占死亡人數比率 1.76%，亦減 5.52 個百分點，於六都中排第 4 低。

傳統觀念認為人死後要入土為安，故以往多採用土葬方式，然土地資源有限，近年政府積極推動公墓禁葬及遷葬計畫，將遷葬後的公墓用地，藉由土地變更編定或透過都市計畫辦理土地通盤檢討，使土地活化再利用。109 年底公墓土地面積 805 萬 1,417 平方公尺，較 100

圖2、臺中市公墓土地面積及數量



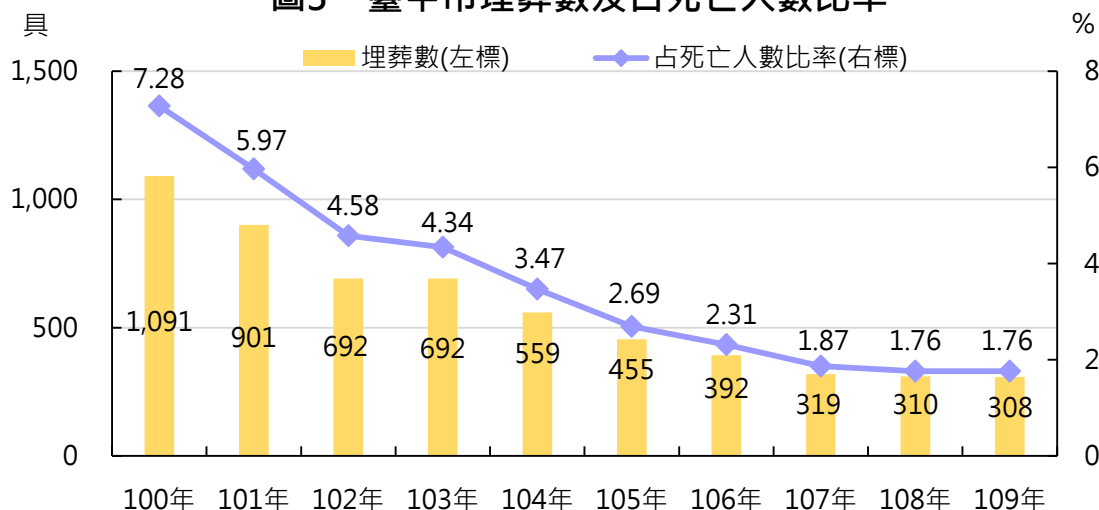
資料來源：臺中市統計資訊網

備註：已停用為已公告禁葬之公墓

年底 855 萬 320 平方公尺減 49 萬 8,903 平方公尺(-5.83%)；109 年底已停用公墓 70 處，使用中公墓 99 處，較 100 年底 146 處減 47 處(-32.19%)，其中公立 95 處(占 95.96%)，減 42 處(-30.66%)，私立 4 處(占 4.04%)，減 5 處(-55.56%)(圖 2)。

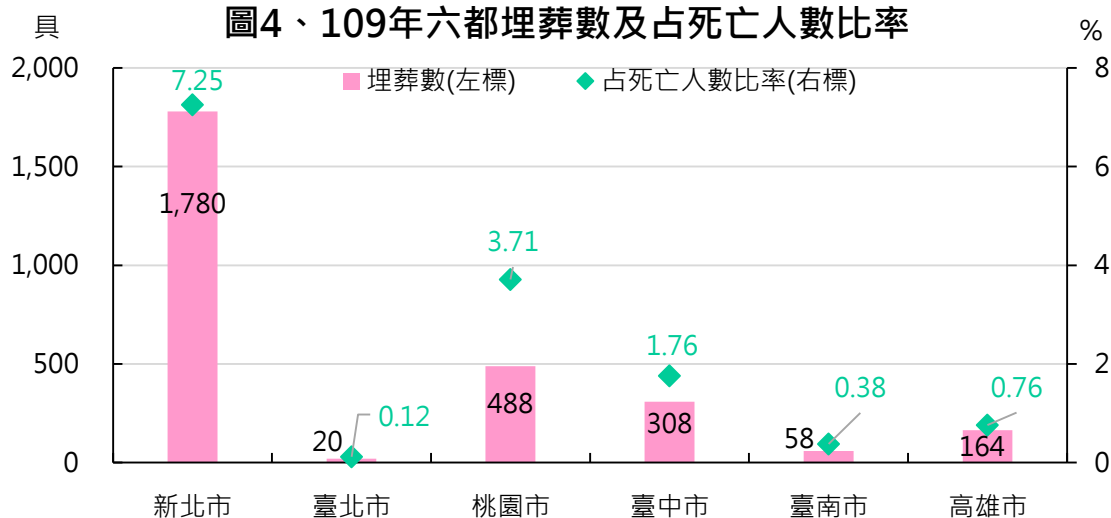
歷年公墓埋葬數逐年遞減，直至近 3 年較趨緩，109 年埋葬數 308 具，較 100 年 1,091 具減 783 具(-71.77%)，而占死亡人數比率亦自 100 年 7.28% 降至 109 年為 1.76%，減 5.52 個百分點。觀察六都資料，109 年公墓埋葬數以臺北市 20 具最少，臺南市 58 具第 2，高雄市 164 具第 3，本市 308 具排第 4，以占死亡人數比率觀察，本市 1.76% 亦於六都排第 4 低(圖 3、圖 4)。

圖3、臺中市埋葬數及占死亡人數比率



資料來源：內政部統計處

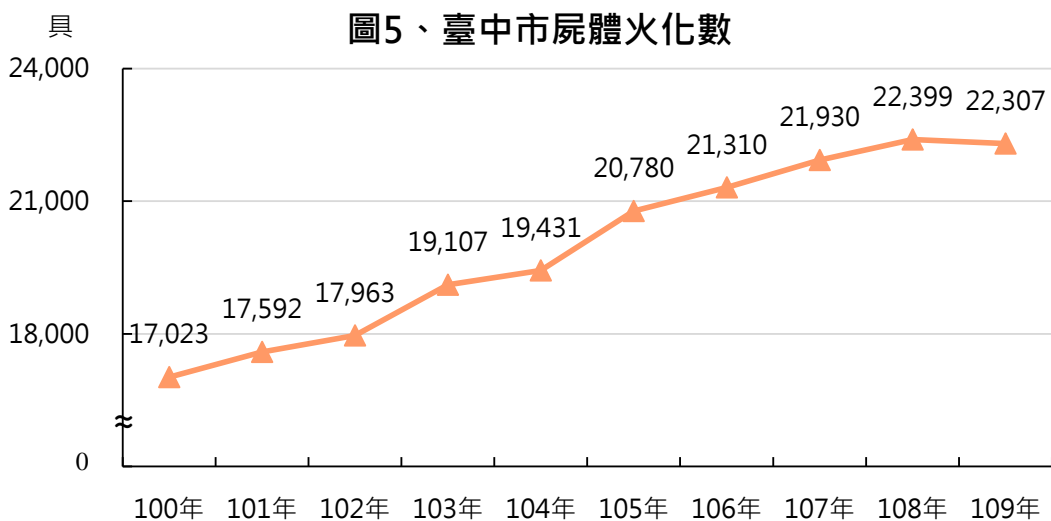
圖4、109年六都埋葬數及占死亡人數比率



資料來源：內政部統計處

三、本市屍體火化數呈增加趨勢，109 年為 2 萬 2,307 具，較 100 年增 5,284 具(31.04%)；109 年底骨灰(骸)存放設施共 43 處，其中公立 34 處(占 79.07%)、私立 9 處(占 20.93%)；觀察六都資料，本市 109 年底公立骨灰(骸)存放設施使用率 83.09%，僅次於臺北市，位居六都第 2 高，私立骨灰(骸)存放設施使用率 10.83%，則為六都中最低。

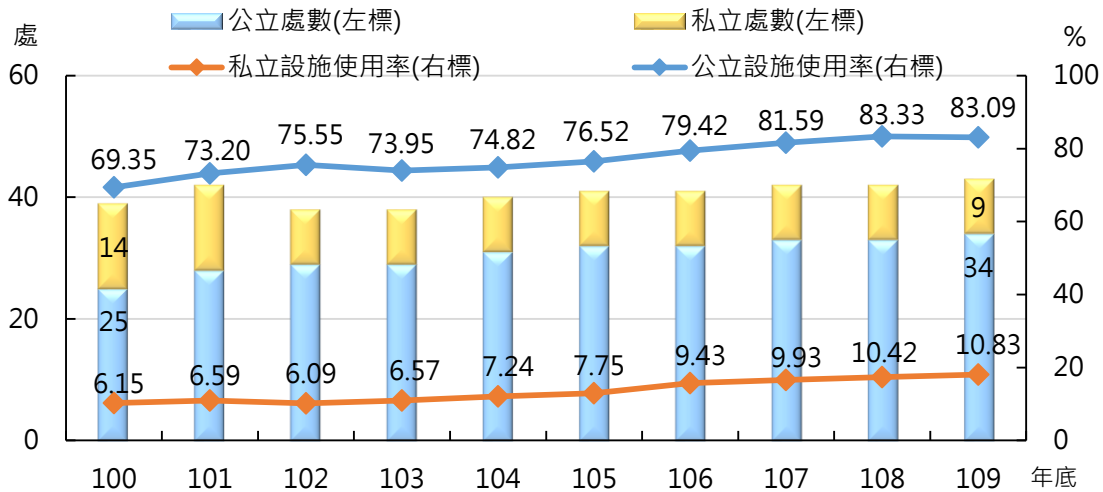
囿於土葬用地有限，近年來政府大力宣導火化塔葬，本市目前在西屯區東海館及大甲區大甲館設有 16 座火化爐，並持續汰換設備以提升火化效率及改善廢氣排放，每日最大處理量從 103 年底 110 具提升至 109 年底 130 具，增幅達 18.18%。屍體火化數自 100 年 1 萬 7,023 具，逐年增加至 108 年達 2 萬 2,399 具，109 年為 2 萬 2,307 具，較 108 年略減 92 具(-0.41%)，顯示國人對於殯葬習俗已逐漸改變觀念，不再執著於傳統土葬(圖 5)。



資料來源：內政部統計處

本市 109 年底骨灰(骸)存放設施共 43 處，其中公立 34 處(占 79.07%)、私立 9 處(占 20.93%)，骨灰(骸)最大容量計有 125 萬 377 位，其中公立 34 萬 359 位(占 27.22%)，呈上升趨勢，較 100 年底 25 萬 2,462 位增 8 萬 7,897 位(34.82%)，私立 91 萬 18 位(占 72.78%)，則呈下降趨勢，較 100 年底 103 萬 2,102 位減 12 萬 2,084 位(-11.83%)(圖 6、表 2)。

圖6、臺中市骨灰(骸)存放設施處數及設施使用率



資料來源：內政部統計處

備註：設施使用率=骨灰(骸)截至年底已使用量/骨灰(骸)最大容量*100

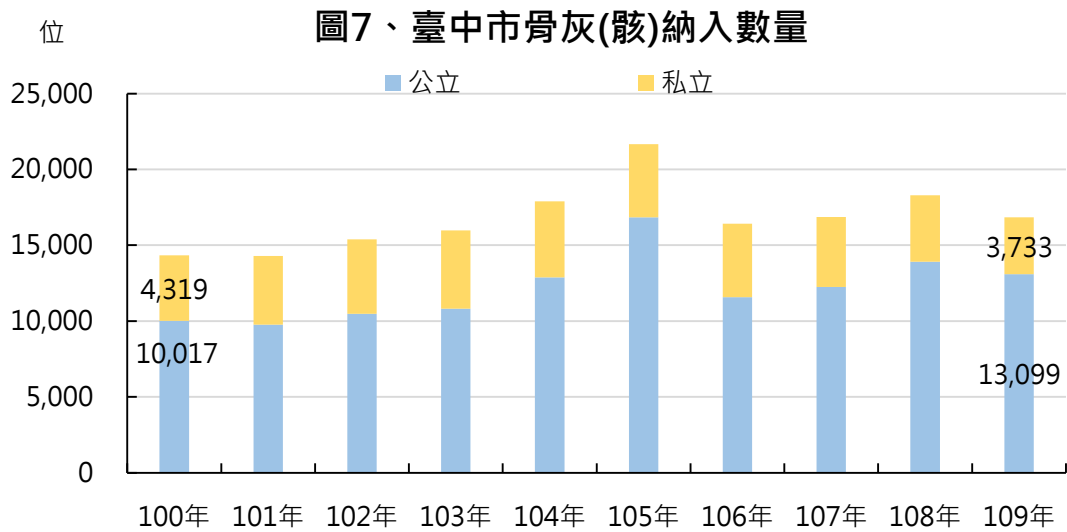
表2、臺中市骨灰(骸)存放設施使用情形

	最大容量(位)			截至年底已使用量(位)		
	總計	公立	私立	總計	公立	私立
100年底	1,284,564	252,462	1,032,102	238,564	175,080	63,484
101年底	1,295,280	263,178	1,032,102	260,638	192,649	67,989
102年底	1,307,971	267,929	1,040,042	265,725	202,416	63,309
103年底	1,327,392	287,350	1,040,042	280,844	212,499	68,345
104年底	1,325,967	285,925	1,040,042	289,223	213,939	75,284
105年底	1,345,013	304,971	1,040,042	313,950	233,365	80,585
106年底	1,217,235	307,217	910,018	329,846	243,995	85,851
107年底	1,227,427	317,409	910,018	349,359	258,989	90,370
108年底	1,236,819	326,801	910,018	367,163	272,311	94,852
109年底	1,250,377	340,359	910,018	381,391	282,817	98,574

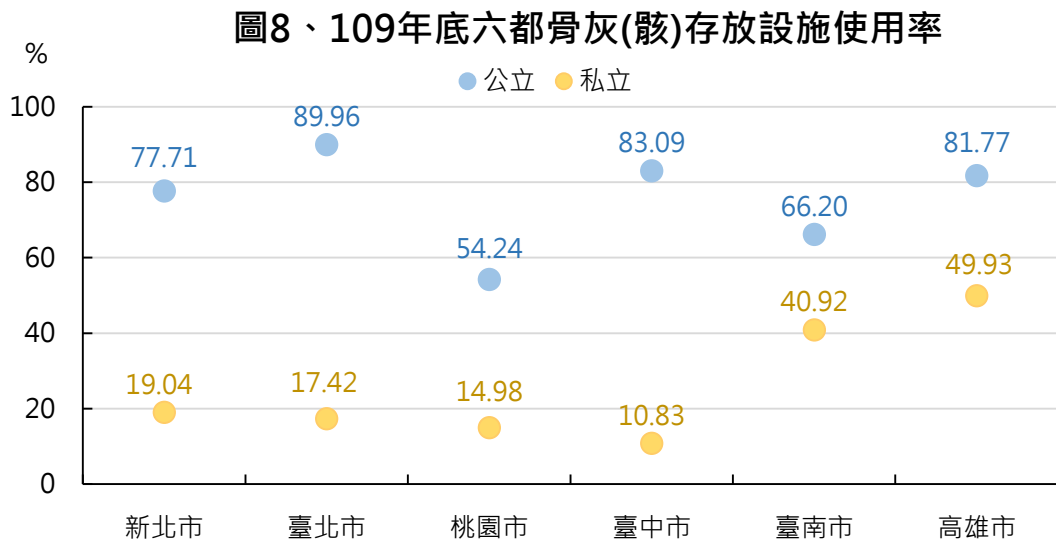
資料來源：內政部統計處

本市 109 年骨灰(骸)納入數量 1 萬 6,832 位，其中公立 1 萬 3,099 位、私立 3,733 位，累計至 109 年底骨灰(骸)存放設施已使用量達 38 萬 1,391 位，較 100 年底 23 萬 8,564 位，增 14 萬 2,827 位(59.87%)，其中公立 28 萬 2,817 位，增 10 萬 7,737 位(61.54%)，私立 9 萬 8,574 位，增 3 萬 5,090 位(55.27%)；再以骨灰(骸)存放設施使用率來看，109 年底為 30.50%，較 100 年底 18.57%增 11.93 個百分點，因公私立購買價格相差較大，公立設施使用率達 83.09%，增 13.74 個百分點，私立設施使用率僅 10.83%，增 4.68 個百分點。觀察六都資料，本市 109 年底公立骨灰(骸)存放設施使用率 83.09%，僅次於臺北市 89.96%，位居第 2，私立設施使用率 10.83%，則為六都中最低(圖 6、

圖 7、圖 8)。



資料來源：內政部統計處



資料來源：內政部統計處

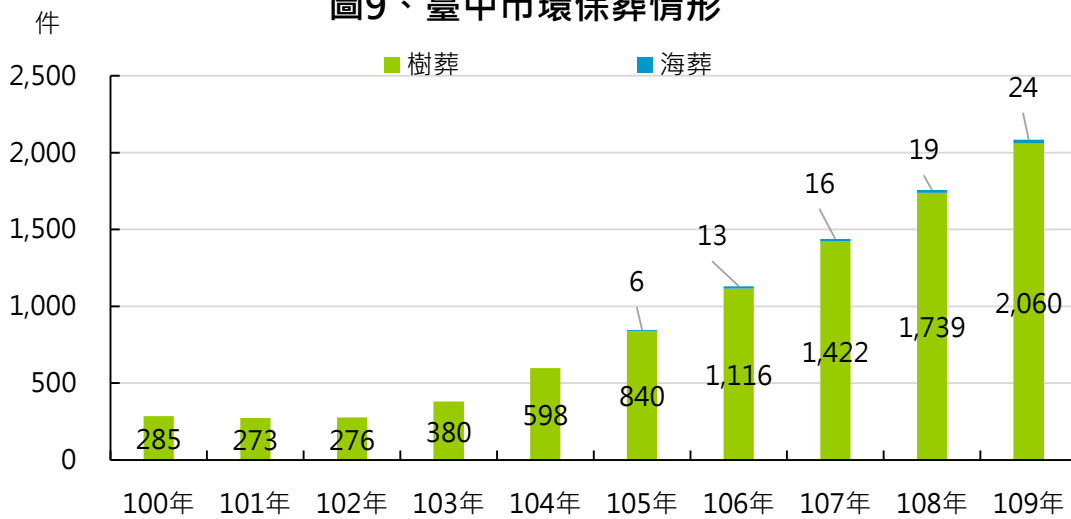
四、本市 109 年環保葬計 2,084 件，多數採用樹葬方式，樹葬申請件數自 100 年 285 件增加至 109 年為 2,060 件，增幅達 622.81%，於六都中僅次於臺北市，位居第 2 高。

亡者骨灰即使存放於納骨塔，也因存放位置有限，存放空間逐年減少，終究有飽和的一天，因此本市積極向民眾推廣環保葬觀念，以「節葬、潔葬、簡葬」的綠色環保殯葬理念，提倡樹葬、植存、花葬、海葬等治喪方式，將骨灰還於自然，同時維持亡者尊嚴並供家屬緬懷。環保葬中又以樹葬最多，骨灰經特殊研磨處理後，埋於特定園區，回

歸自然，當達一定年限後，穴位又可重複循環利用。

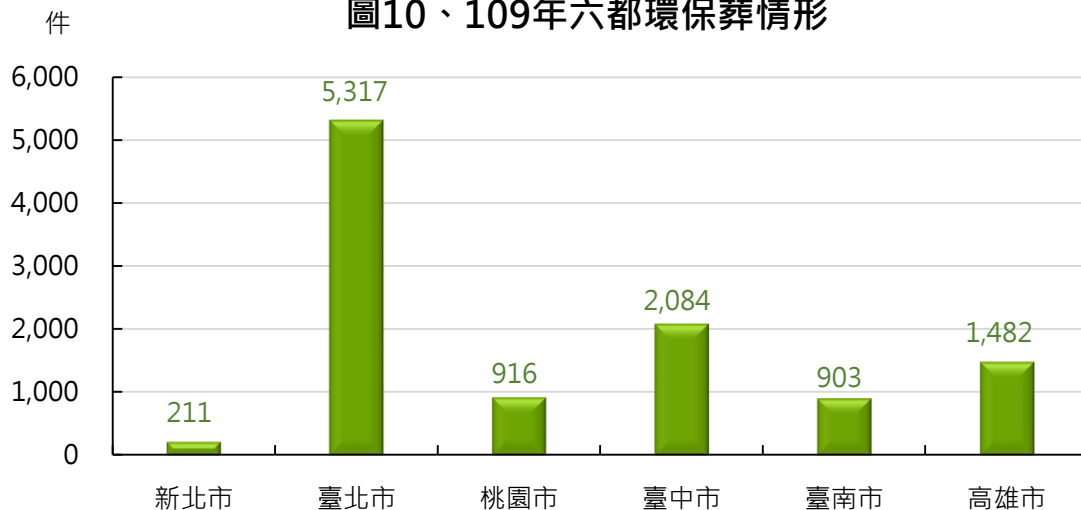
本市 109 年環保葬計 2,084 件，其中多數採用樹葬方式，目前於北屯、神岡、大雅設有樹葬區，樹葬申請件數自 100 年 285 件增加至 109 年為 2,060 件，增幅達 622.81%，海葬申請件數亦逐年提升，顯示民眾已緩步接受環保葬理念。六都申請環保葬情形，以臺北市 5,317 件最多，本市 2,084 件次之，高雄市 1,482 件再次之(圖 9、圖 10)。

圖9、臺中市環保葬情形



資料來源：內政部統計處

圖10、109年六都環保葬情形



資料來源：內政部統計處

備註：資料為樹葬件數和海葬件數合計

五、本市 109 年底殯葬設施經營業計 9 家，員工數 110 人，殯葬禮儀服務業計 410 家，較 100 年底增 91 家(28.53%)，員工數 1,167 人，減 101 人(-7.97%)；男女禮儀師人數皆逐年增加，109 年分別為 82 人及 72 人，109 年生前契約簽訂數為 2,575 件。

殯葬服務業依殯葬管理條例分為殯葬設施經營業及殯葬禮儀服務業兩種，殯葬設施經營業指經營殯儀館、墓園、納骨塔等殯葬設施的業者，本市 109 年底計 9 家，員工數 110 人，與 100 年底相較，業者家數沒變，員工數增 61 人(124.49%)；殯葬禮儀服務業則是協助喪家辦理各種喪葬事項之業者，109 年底計 410 家，較 100 年底增 91 家(28.53%)，員工數 1,167 人，減 101 人(-7.97%)，殯葬禮儀服務業者家數呈增加趨勢，員工數則略減(表 3)。

表3、臺中市殯葬服務業情形

單位：家、人、件

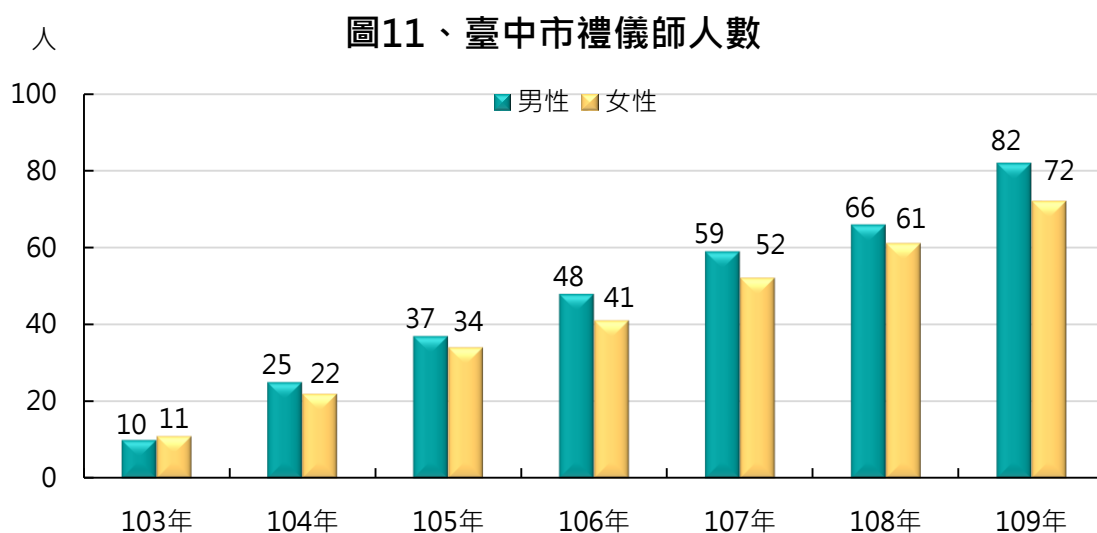
	殯葬設施經營業		殯葬禮儀服務業		
	家數	員工數	家數	員工數	當年簽訂生前契約
100年底	9	49	319	1,268	475
101年底	10	95	325	1,292	509
102年底	8	86	351	1,035	566
103年底	8	86	360	1,080	1,136
104年底	8	85	388	1,164	748
105年底	8	89	358	1,074	301
106年底	8	89	376	1,128	95
107年底	9	109	393	1,181	106
108年底	9	132	402	1,151	2,672
109年底	9	110	410	1,167	2,575

資料來源：內政部統計處

當民眾需要殯葬服務時，禮儀師扮演著重要的角色，相關殯葬事務通常都由禮儀師負責規劃、督導，同時提供喪家禮儀諮詢，禮儀師需具備高度專業與使命感，自 101 年起禮儀師管理辦法施行，內政部亦自 103 年起受理申請核發禮儀師證書，希望透過殯葬證照的實施，提供更好的喪禮服務。本市兩性禮儀師人數皆逐年遞增，109 年男性 82 人、女性 72 人，分別較 103 年增 72 人(720.00%)、61 人(554.55%)；除 103 年外，歷年男性禮儀師人數皆多於女性(圖 11)。

隨國人觀念進步，不忌諱談死亡，部分民眾會與殯葬禮儀服務業

者簽訂生前契約，提早對於後事有所規劃，以備不時之需，但有不肖業者利用生前契約詐財，導致一度民眾對之有所卻步，本市持續查核符合殯葬管理條例規定且交付信託之生前殯葬服務契約業者，並定期於內政部網頁更新名單，以提供民眾更有保障的選擇；103 年生前契約簽訂數一度達高峰，而後簽訂數驟減，直至 108 年及 109 年分別簽訂 2,672 件、2,575 件，為近年最高(表 3)。



資料來源：內政部統計處

備註：內政部自103年4月28日起受理民眾申請核發禮儀師證書

結語

隨時空環境變遷，國人對於葬俗觀念逐漸改變，殯葬自主意識抬頭，對殯葬設施要求亦提高，本市逐年編列經費，整建老舊殯葬設施，活化舊有空間、充實硬體設備，優化治喪環境，並制定明確規範與證照制度，促使殯葬服務業服務升級，提供民眾更切合需求之服務；同時推廣環保綠色殯葬，減少殯葬用地，達到兼具慎終追遠精神與環境保護目標。