

# 公務統計視覺化互動式統計圖表格式範例

**臺中市人力資源概況**

臺中市108年民間人口概況

民間人口	合計	性別	
		男	女
勞動力	1,384	760	624
就業者	1,333	730	603
失業者	52	30	21
非勞動力	996	389	608

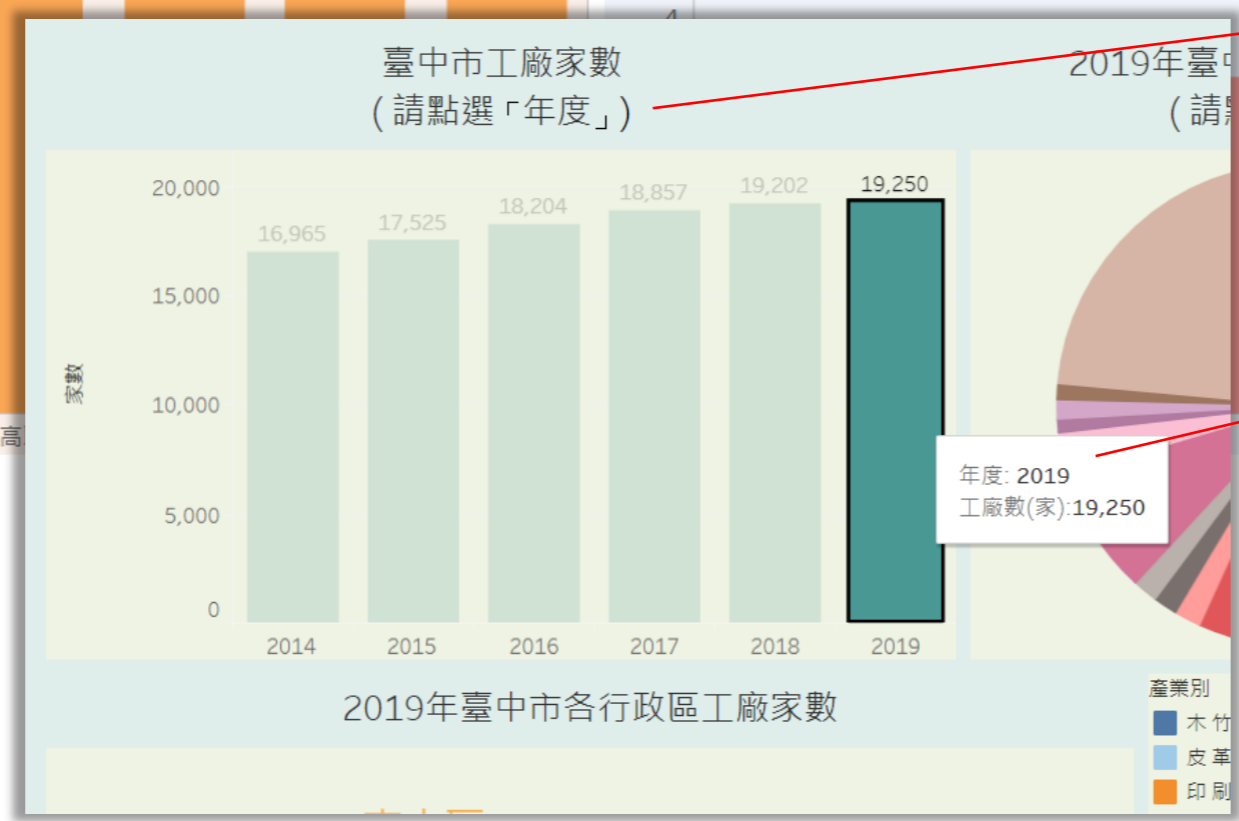
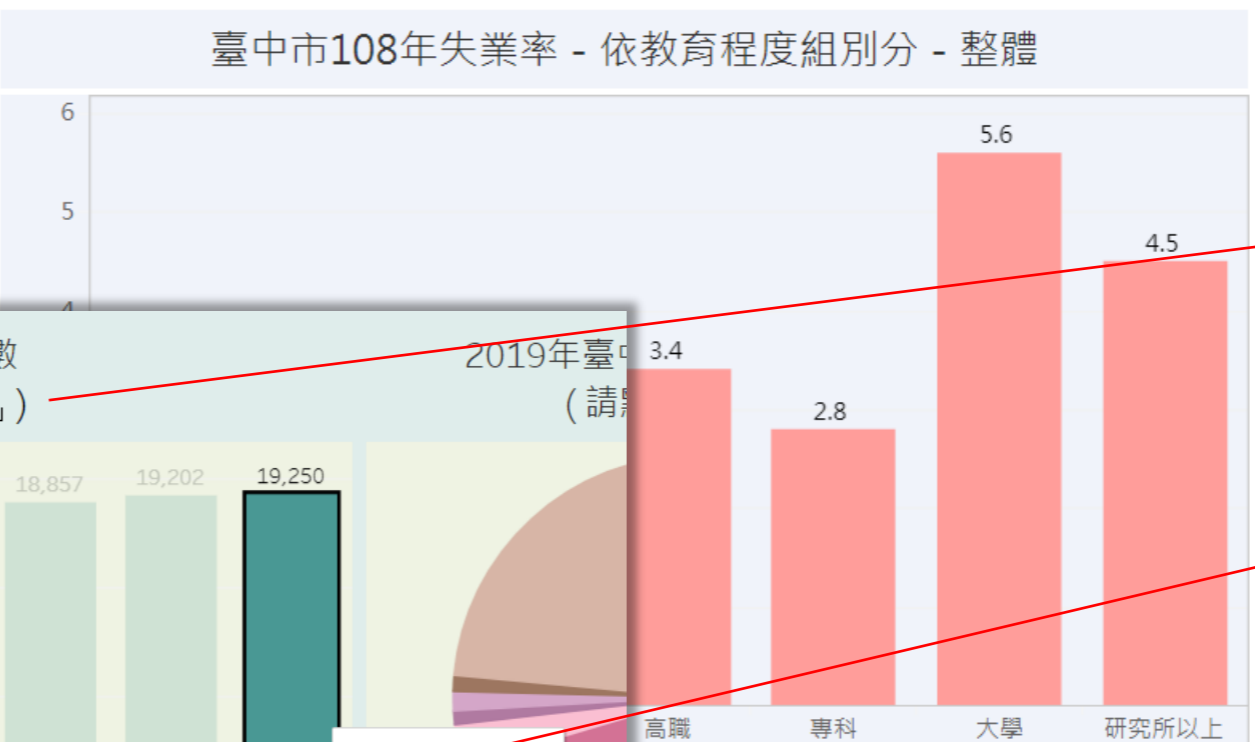
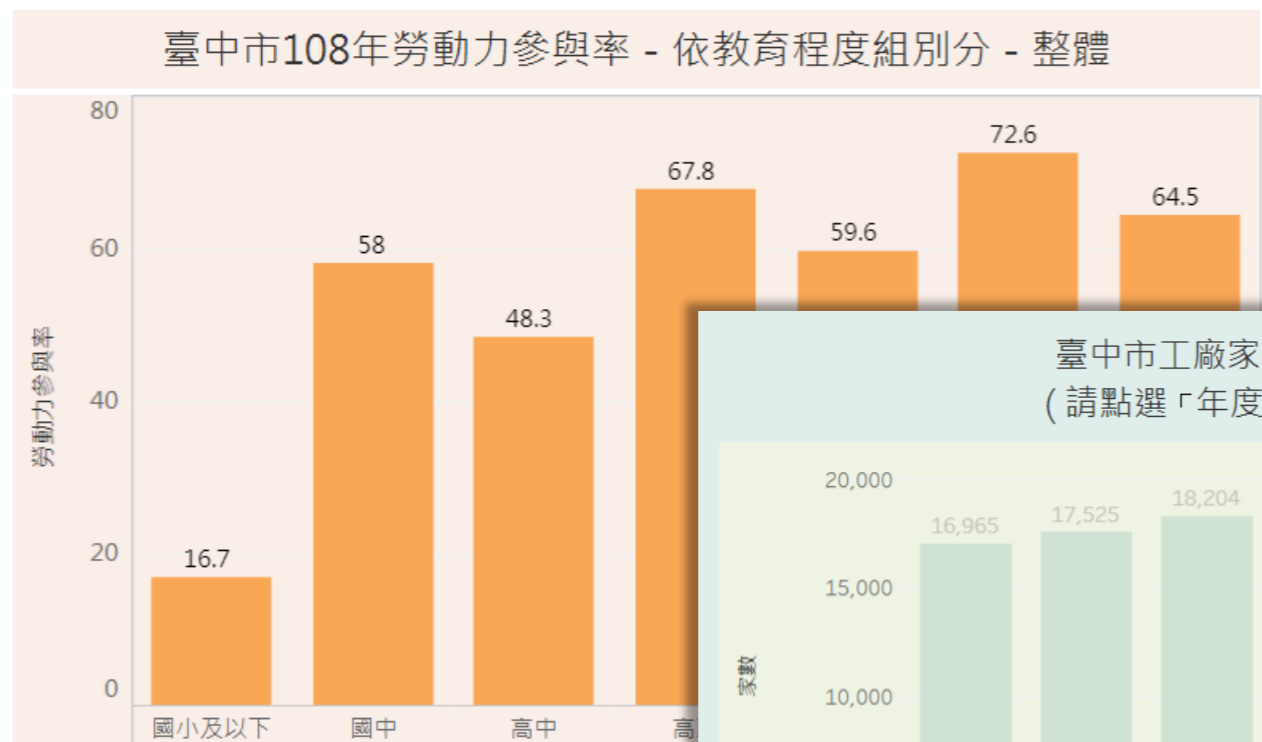
臺中市108年就業者人數 - 依行業別分 - 整體

民國年: 108年  
性別: 整體  
組別: 教育程度組別

資料來源: 行政院主計總處  
製作發布: 臺中市政府主計處  
更新週期: 按年更新

共用選單在右上，原則為下拉式

年度：西元年為原則 (利於運用時間變項)、民國年亦可，年度選單應放最上面



- 全圖尺寸 1280\*768 並鎖定大小
- 4 張小圖 (為原則)
- 閱讀順序設定為由左而右、由上而下
- 「無」文字分析
- 字體：預設字體 (微軟正黑體)

原則上使用點選圖內項目切換，且『加上：請點選「」』以引導讀者，若無圖內項目可用，則統一將選單放在右上角。

工具提示的單位放在數字及冒號前面