

目次

社會參與

P.1

團體代表(一)-里長、原住民

團體代表(二)-農、漁會總幹事

團體代表(三)-社區發展協會

團體代表(四)-工會理事長

農會所屬人員

民意代表

公教職員性別

公務人員性別

一級機關首長

市府所屬委員會成員任一性別比率達三分之一的達成率

各級學校女性專任教師比率

公私立中小學女性校長及主任級主管比率

勞動與經濟

P.7

勞動力參與率

年齡別勞動力參與率

婚姻別勞動力參與率

就業者行業結構

就業者職業結構

就業者從業身分結構

失業率

年齡別失業率

教育程度別失業率

非勞動力結構

失業者參與職業訓練狀況

就業輔導

二度就業婦女就業狀況

商業及公司登記負責人

依性別工作平等法申訴案件

申請就業保險育嬰留職停薪津貼狀況

原住民勞動狀況

原住民失業率及就業輔導

輔導新住民就業人次

產業及社福外籍移工

主要社會保險被保險人狀況

人口結構	六都人口性比例
15歲以上人口婚姻狀況	年齡別15歲以上未婚人口
六都一般生育率	婦女第一胎生母生育狀況
未婚生育狀況	家庭型態
新住民狀況	原住民族狀況
同性婚姻登記	身心障礙人口數
老人照顧機構	獨居老人
低收入戶戶長比率及中低收入老人生活津貼領取人數	特殊境遇家庭扶助
婦女福利服務	居家托育服務
喘息服務	國小兒童課後照顧狀況
弱勢兒少課後照顧服務計畫狀況	原住民低收入戶及中低收入戶
原住民特殊境遇家庭	申請住宅補貼
不動產繼承情形	父母離婚後未成年子女權利義務之行使或負擔
按五等分位分經濟戶長狀況及可支配所得	

15歲以上人口教育程度	15歲以上高等教育程度人口
大專校院各校類科別畢業生數	幼兒園幼生教育狀況
新住民子女國中小學生數	補習學校新住民學生數
新住民取得學歷人數	原住民部落大學

原住民課後輔導

勞工大學性別比率

社區大學性別議題相關課程數

社區大學學員數、樂齡中心活動
人次

長青學苑學員人數

補助高中以下公立學校性平叢書
冊數

推展志願服務志工人數

圖書館志工

藝術家舉辦展演活動(個展)

街頭藝人(個人不含團體)

殯葬業者負責人

殯葬業禮儀師人數

健康與醫療

P.42

平均餘命

主要死因死亡率

主要癌症死亡率

主要罹癌就診人數

孕產死亡情形

嬰兒出生人數

死亡女嬰所占比率

門診、住院就診率

各年齡層醫師人數

產後護理機構

護理之家照顧服務員

失能個案

老人長期照顧、安養機構工作人
員

自殺通報人次與自殺死亡人數

45-69歲婦女乳房攝影篩檢狀況

30歲-69歲婦女子宮頸抹片檢查
狀況

人身安全與司法

P.50

家庭暴力通報案件

家庭暴力被害人及受虐兒童

家庭暴力被害人法律扶助與費用
補助

家庭暴力保護令及戒酒教育

性侵害案件

性侵害通報案件主要兩造關係

校園性別事件經調查屬實之申訴
人及行為人狀況

性騷擾申訴案件

兒童及少年性剝削案件人數	兒童及少年性剝削案件安置情形
刑事案件犯罪人口率	少年犯罪人口率
刑事案件被害人發生場所別	主要刑案類別女性被害人(一)
主要刑案類別女性被害人(二)	暴力犯罪被害人發生刑案別
妨害性自主被害人	妨害性自主嫌疑犯
一、二級毒品吸食人數	毒品吸食出監人數

環境、能源與科技

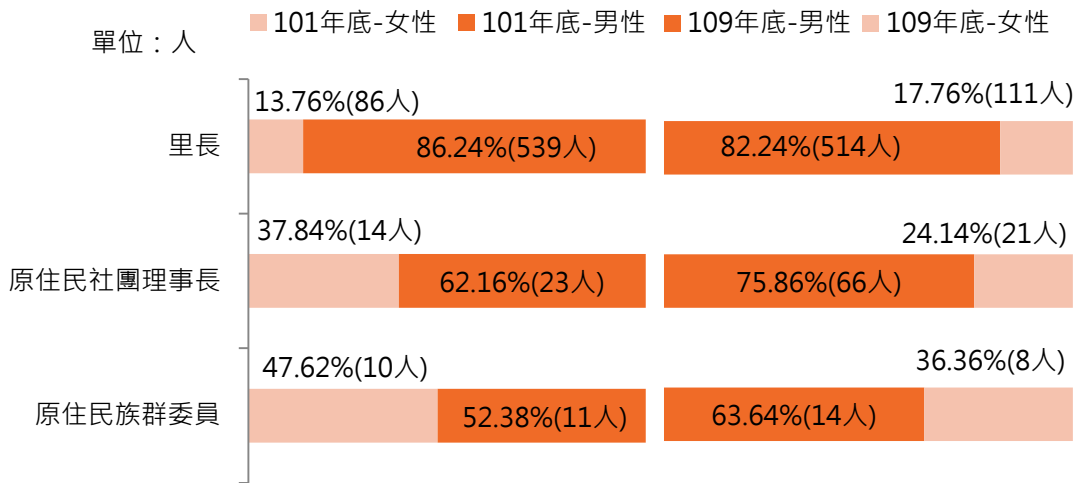
P.60

建檔公廁(一)-男女廁間數	建檔公廁(二)-不分男女廁間數
清潔人員	消防及義消人員
社區大學辦理環境相關課程學員 狀況	無障礙斜坡道、人行道改善及公 廁緊急按鈕
公車駕駛人數	公有停車場親子停車格
臺中捷運公司職員概況	

註：本圖像內所列性別乃法定性別(即戶籍註記與身分證上所標示的性別)，因系統因素與資料蒐集限制，目前尚無法呈現多元性別(即變性、雙性或跨性別)資料，僅於依性別工作平等法申訴案件中之性騷擾的項目上能夠進行統計。

團體代表(一)-里長、原住民

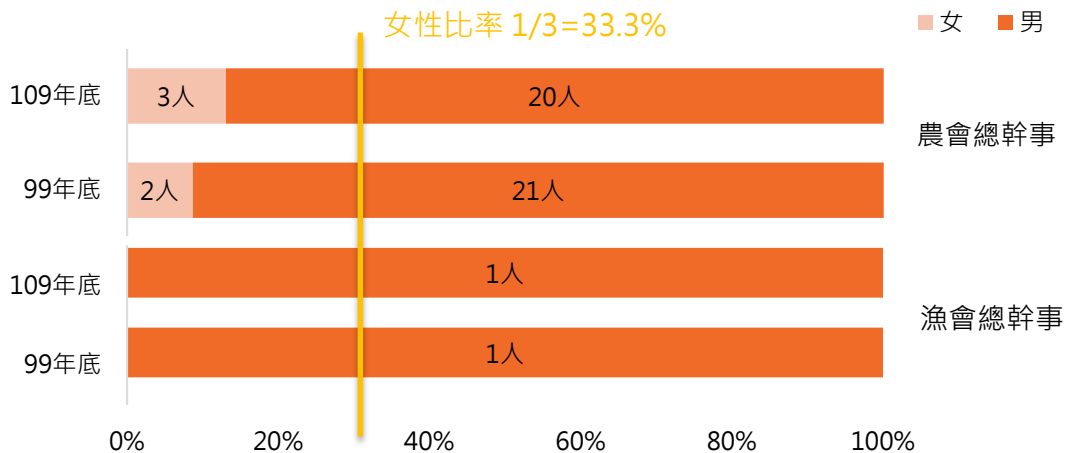
本市 109 年底里長 625 人中，女性占 17.76%；原住民社團理事長 87 人中，女性占 24.14%，原住民族群委員 22 席中，女性占 36.36%。與 101 年底相較，女性里長占比增 4.00 個百分點，女性原住民社團理事長占比及女性原住民族群委員占比則呈減勢，分別減 13.70 個、11.26 個百分點。



資料來源：本府民政局、原住民族事務委員會

團體代表(二)-農、漁會總幹事

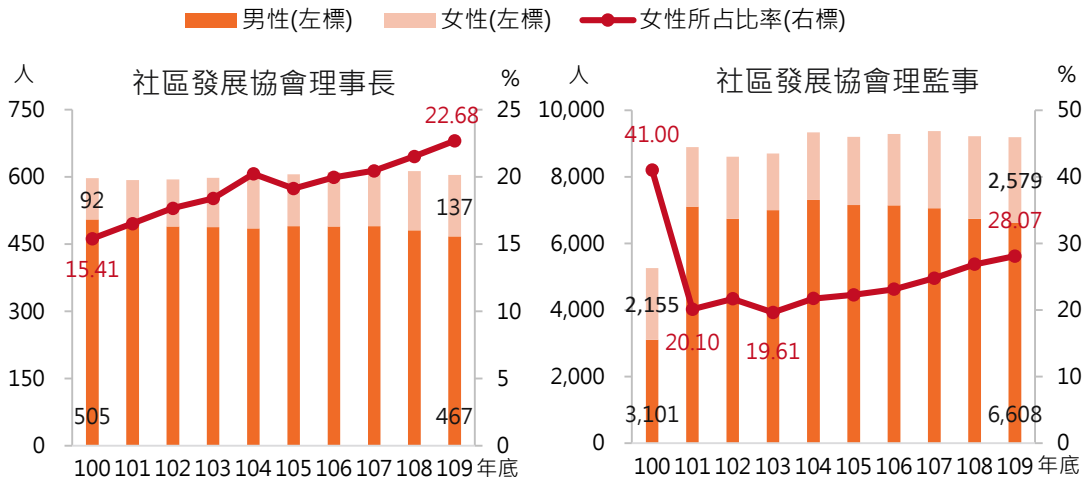
本市 109 年底農會總幹事 23 人，其中男性總幹事 20 人(占 86.96%)，女性總幹事 3 人(占 13.04%)；與 99 年底相較，女性總幹事增 1 人(50.00%)，女性所占比率由 8.70%升為 13.04%。漁會總幹事則與 99 年底一致，維持男性總幹事 1 人；兩者均未達到 1/3 女性性別比率。



資料來源：本府農業局

團體代表(三)-社區發展協會

本市 109 年底社區發展協會理事長共 604 人，女性所占比率為 22.68%，較 100 年底增 7.27 個百分點，呈上升趨勢；社區發展協會理監事共 9,187 人，女性所占比率自 103 年底 19.61%後逐年上升，109 年底為 28.07%，增 8.46 個百分點。

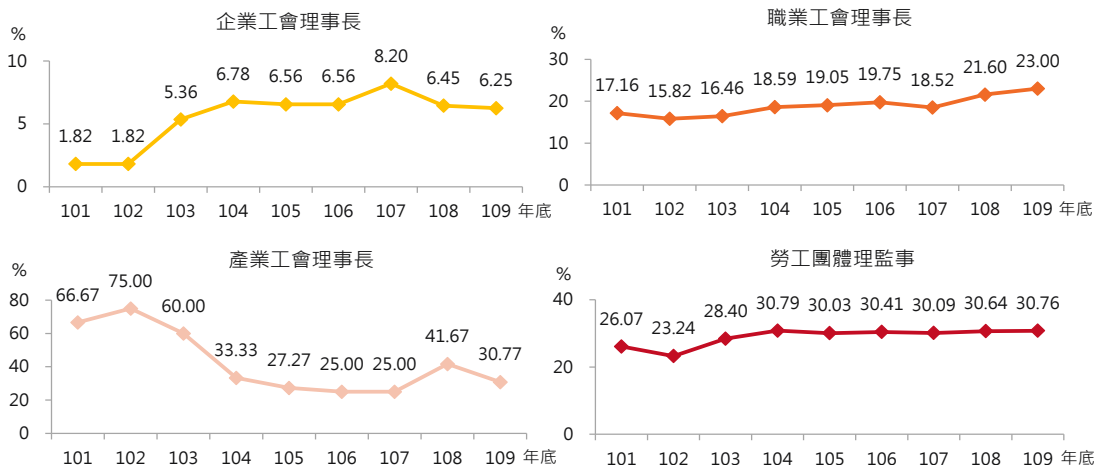


資料來源：本府社會局

團體代表(四)-工會理事長

本市 109 年底企業工會理事長、職業工會理事長、產業工會理事長及勞工團體理監事人數女性所占比率分別為 6.25%、23.00%、30.77%及 30.76%，占比皆未達 1/3；女性職業工會理事長占比有微幅上升趨勢，109 年底較 101 年底增 5.84 個百分點；本市總工會理事長 6 人，皆為男性。

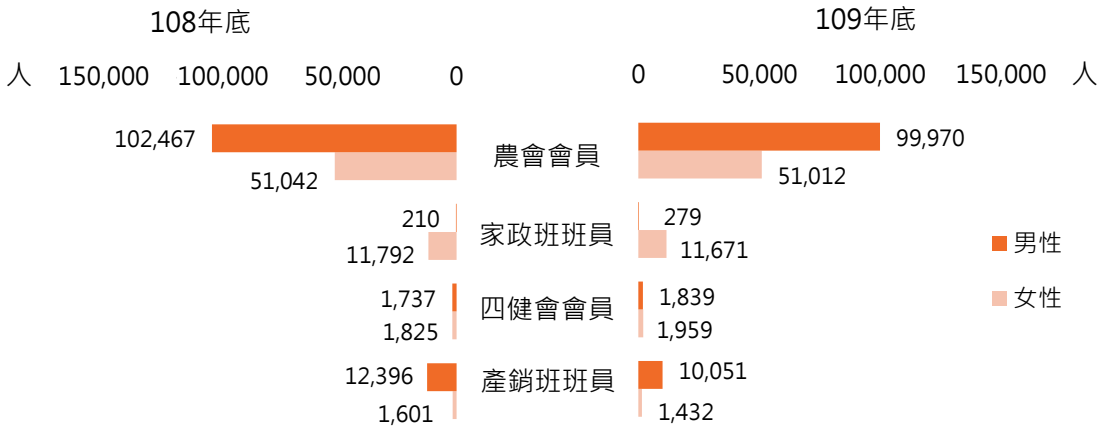
團體代表-女性所占比率



資料來源：本府勞工局

農會所屬人員

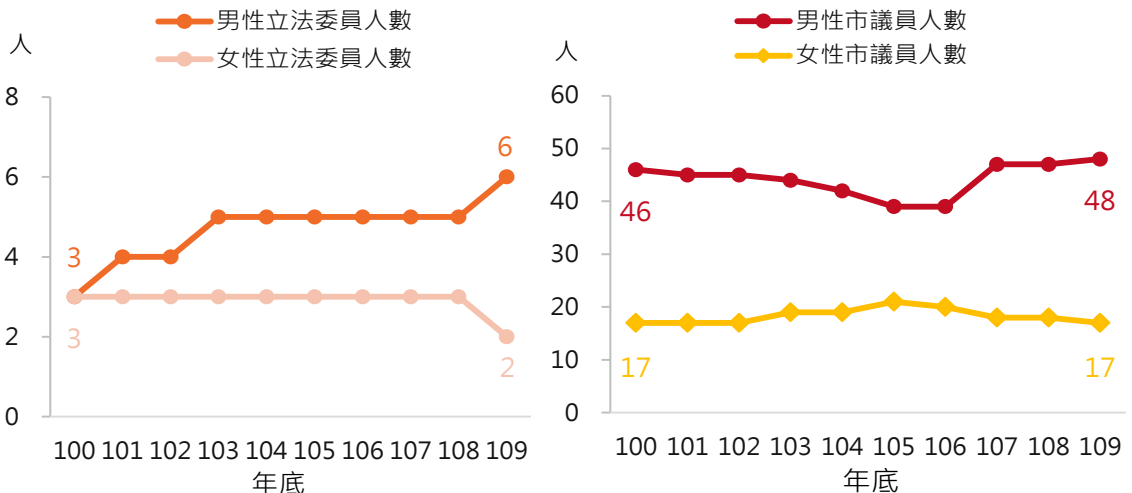
本市 109 年底農會會員及產銷班班員皆以男性居多，農會女性會員 5 萬 1,012 人(占 33.79%)，產銷班女性班員 1,432 人(占 12.47%)；與 108 年底相較，男性農會會員、產銷班班員均分別減 2,497 人(-2.44%)、2,345 人(-18.92%)。而家政班女性班員 1 萬 1,671 人(占 97.67%)，四健會女性會員 1,959 人(占 51.58%)，則為女性多於男性。



資料來源：本府農業局

民意代表

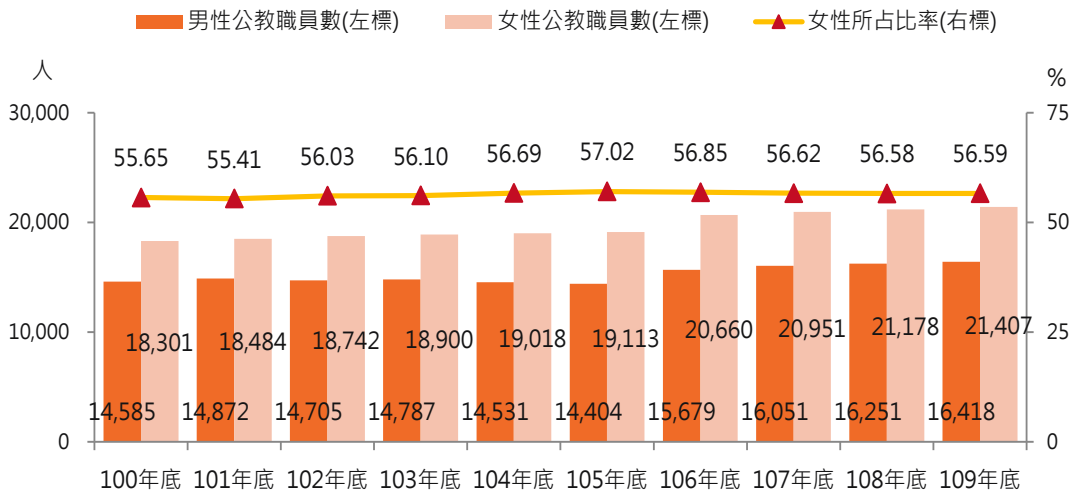
本市 109 年底民意代表立法委員 8 人，其中男性 6 人，女性 2 人；市議員總席次 65 人，在本市第 3 屆選舉並經遞補後，女性市議員為 17 人，占總市議員 65 人 26.15%；與 100 年底相較，男性立法委員增 3 人，女性委員則減 1 人，女性市議員占比則減 0.83 個百分點。



資料來源：立法院、本市市議會

公教職員性別

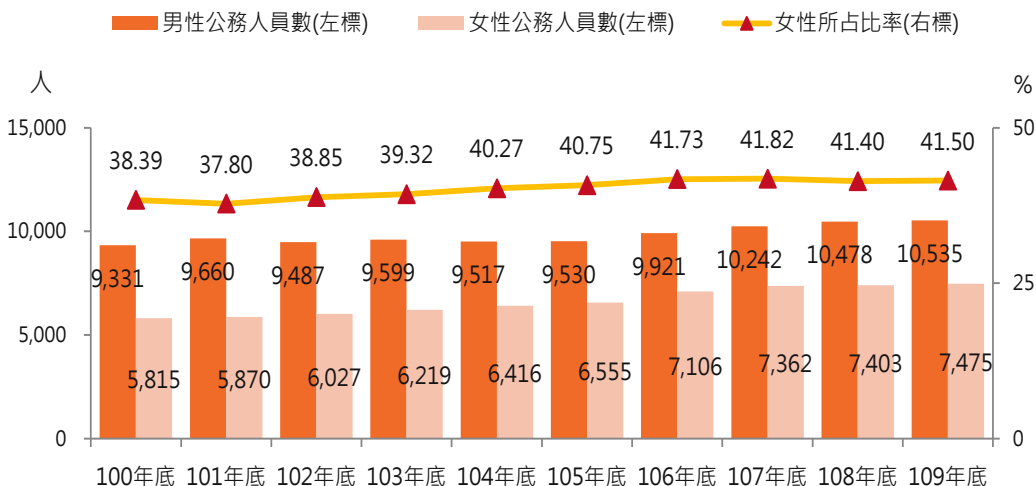
本市 109 年底公教職員達 3 萬 7,825 人，較 100 年底增 4,939 人，其中男性為 1 萬 6,418 人，增 1,833 人(12.57%)，女性為 2 萬 1,407 人，增 3,106 人(16.97%)；近 10 年女性所占比率約占 5 成 6，109 年女性占比為 56.59%，較 100 年底微增 0.94 個百分點。



資料來源：本市市議會、本府人事處及教育局

公務人員性別

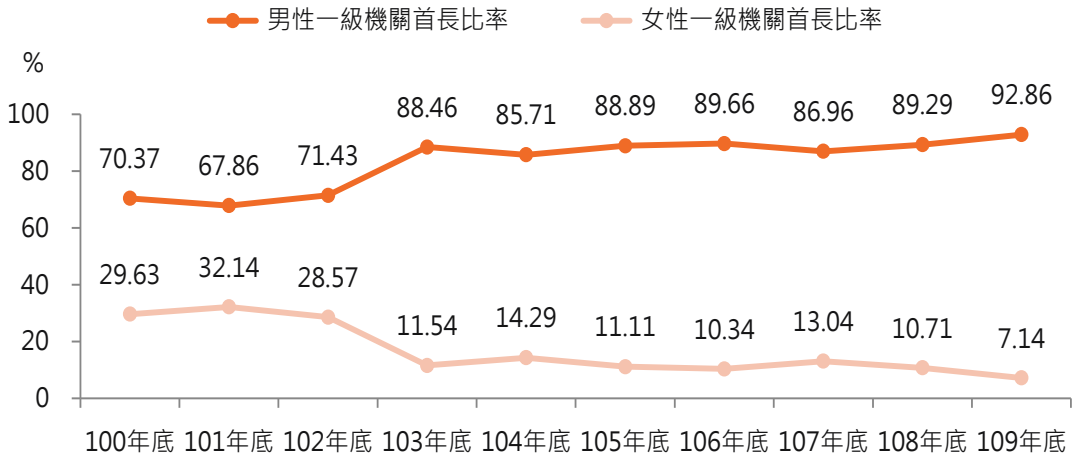
本市 109 年底公務人員 1 萬 8,010 人，其中男性為 1 萬 535 人，女性為 7,475 人，以往公務人員國家考試部分類科因工作性質特殊，存在男遠多於女之情形，後因各考試逐漸取消男女比例限制，109 年底女性公務人員所占比率為 41.50%，較 100 年底 38.39%上升 3.11 個百分點，性別失衡現象有改善趨勢。



資料來源：本市市議會、本府人事處及教育局

一級機關首長

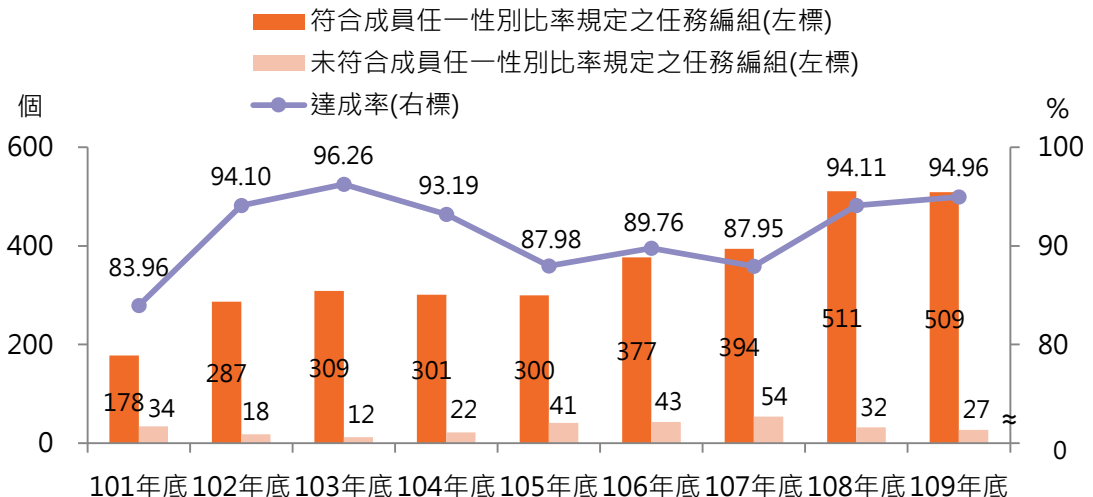
本市 109 年底男性一級機關首長為 26 人(占 92.86%)，較 100 年底增 7 人，女性一級機關首長為 2 人(占 7.14%)，則減 6 人。歷屆一級機關首長男性比率均高於女性，其中第 1 屆市長期間差距較小，第 2 屆市長期間差距較大，107 年底第 3 屆市長上任後差距略有減少，惟 109 年底則差距擴增至 85.72 個百分點，為近年最大。



資料來源：本府人事處

市府所屬委員會成員任一性別比率達三分之一的達成率

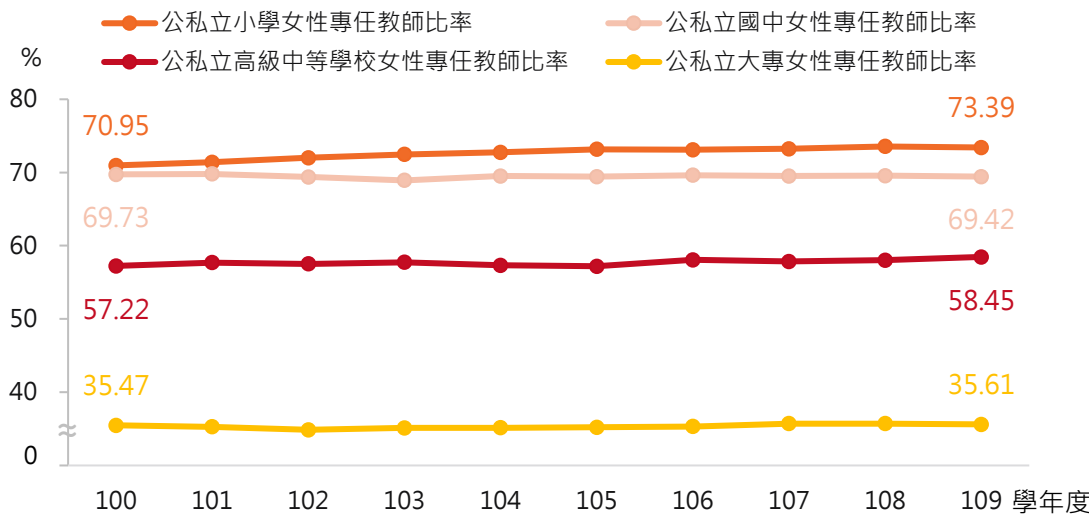
本市所屬委員會 109 年底 536 個任務編組中，符合性別比率規定之任務編組 509 個，達成率 94.96%，較 101 年底增 11.00 個百分點；其中成員任一性別比率達三分之一為 321 個，符合任務編組作業原則而不受性別比率規定限制 188 個。市府持續推動所屬各機關任務編組單一性別比率不低於三分之一。



資料來源：本府人事處

各級學校女性專任教師比率

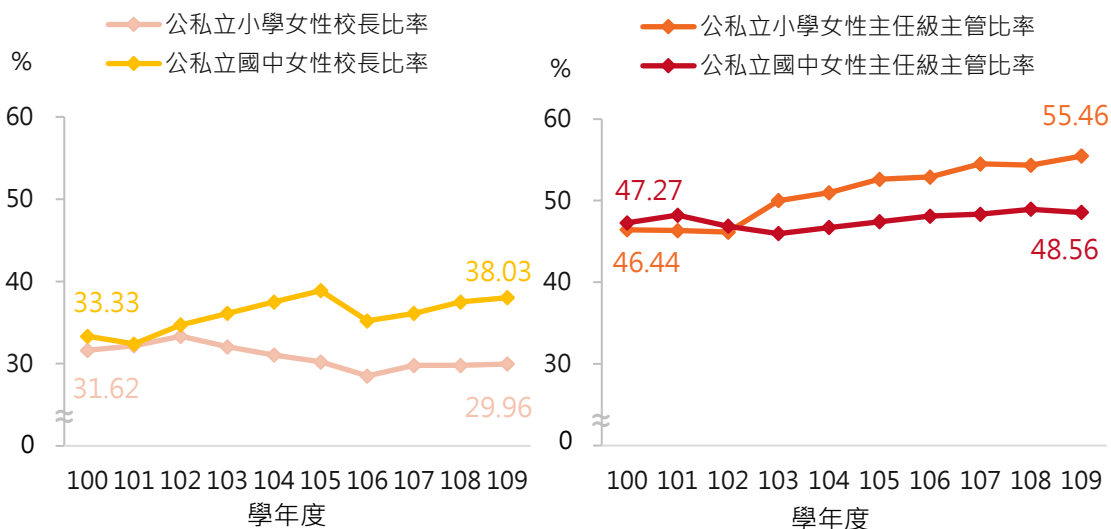
本市各級學校女性專任教師比率隨學校層級往上而遞減，109 學年度國中及國小女性專任教師比率約 7 成，高級中等學校女性專任教師比率近 6 成，而大專校院女性專任教師比率則逾 1/3。與 100 年相較，公私立國小、高級中等學校及大專女性專任教師比率分別增 2.44 個、1.23 個及 0.14 個百分點，國中則減 0.31 個百分點。



資料來源：本府教育局

公私立中小學女性校長及主任級主管比率

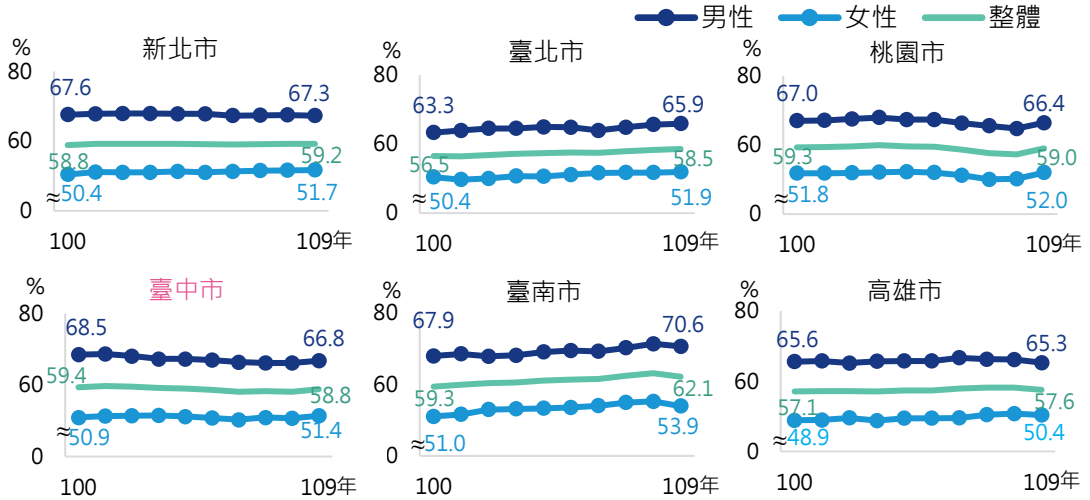
本市 109 學年度公私立小學女性校長比率為 29.96%，較 100 學年度減 1.66 個百分點，公私立國中為 38.03%，增 4.70 個百分點；而女性主任級主管比率部分，公私立小學為 55.46%，增 9.02 個百分點，公私立國中為 48.56%，增 1.29 個百分點。



資料來源：本府教育局

勞動力參與率

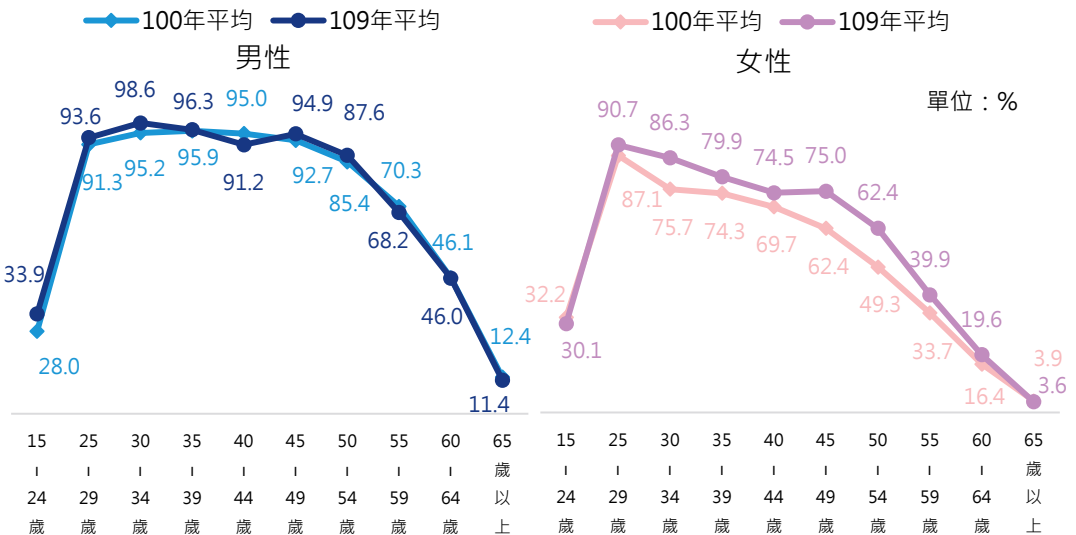
本市 109 年勞動力參與率 58.8%，於六都排名第四，較 100 年減 0.6 個百分點；其中男性為 66.8%，排名第三，減 1.7 個百分點，女性為 51.4%，排名第五，僅高於高雄市，增 0.5 個百分點。



資料來源：行政院主計總處

年齡別勞動力參與率

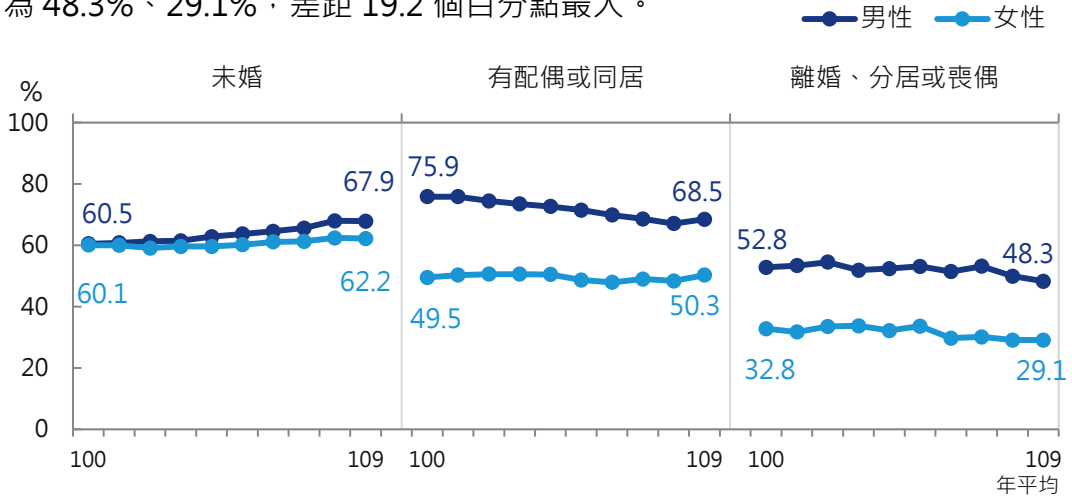
本市 109 年男性 25-49 歲 5 個年齡層勞動力參與率均高於 9 成，女性僅 25-29 歲年齡層高過 9 成(90.7%)，兩性之後隨年齡層成長，勞動力參與率呈反向下降；與 100 年相較，女性勞動力參與率除 15-24 歲及 65 歲以上年齡層較 100 年下降，餘皆為正成長趨勢，以 50-54 歲年齡層成長 13.1 個百分點最多。



資料來源：行政院主計總處

婚姻別勞動力參與率

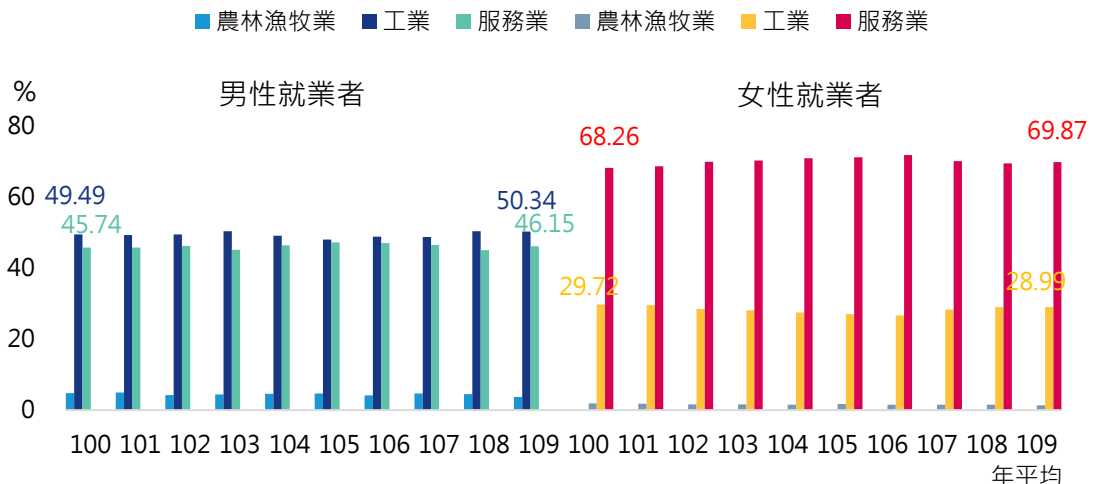
本市 109 年男性未婚勞動力參與率為 67.9%，高於女性 5.7 個百分點，隨著男性未婚勞動力參與率逐年明顯上升，其差距有擴大趨勢；男性有配偶或同居勞動力參與率則呈逐年下降走勢，雖 109 年微幅升至 68.5%，與女性 50.3% 差距仍達 18.2 個百分點，惟差距有逐年縮小趨勢；另男、女性在離婚、分居或喪偶勞動力參與率相對較低，分別為 48.3%、29.1%，差距 19.2 個百分點最大。



資料來源：行政院主計總處

就業者行業結構

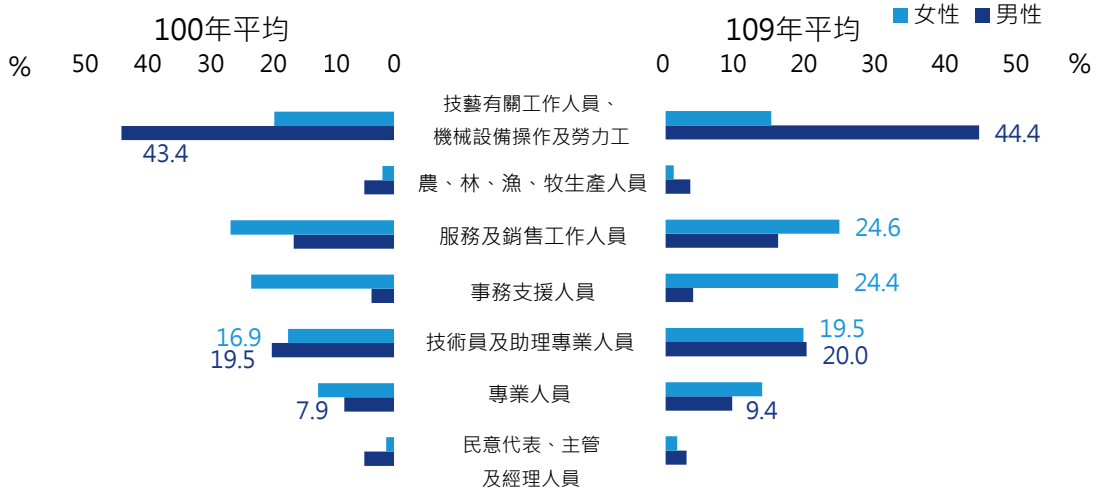
本市 109 年兩性就業者從事之行業，男性以工業部門占 50.34% 最多，服務業占比仍達 46.15%，兩行業就業者僅差 4.19 個百分點；女性則以服務業占 69.87% 最多，工業部門僅占 28.99%。與 100 年相較，女性就業者從事服務業所占比率上升 1.61 個百分點，同期間男性就業者從事服務業所占比率亦增 0.41 個百分點。



資料來源：行政院主計總處

就業者職業結構

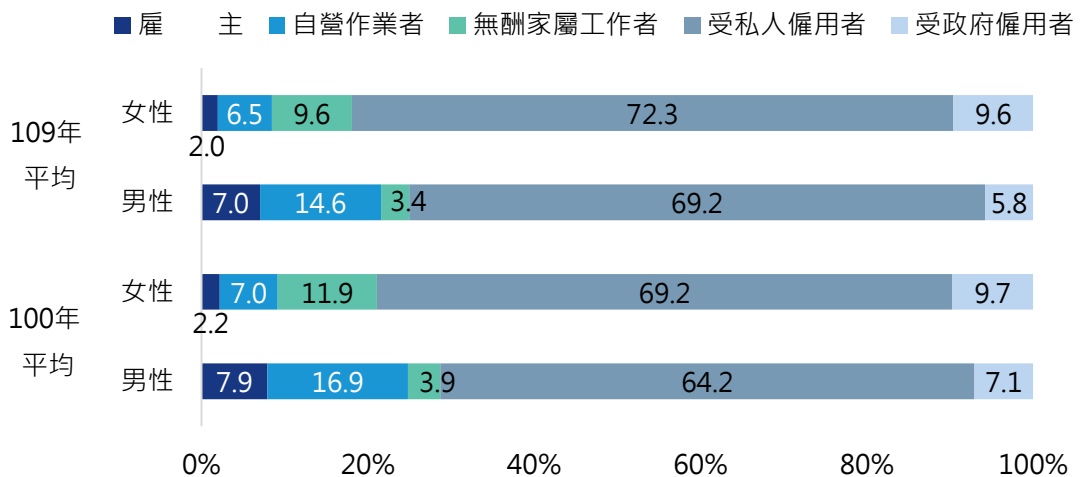
本市 109 年兩性就業者從事之職業，男性以技藝有關工作人員、機械設備操作及勞力工占 44.4%最高，技術員及助理專業人員占 20.0%次之；女性則以服務及銷售工作人員占 24.6%最高，事務支援人員占 24.4%次之。與 100 年相較，男性以專業人員上升 1.5 個百分點最多，女性則以技術員及助理專業人員上升 2.6 個百分點最多。



資料來源：行政院主計總處

就業者從業身分結構

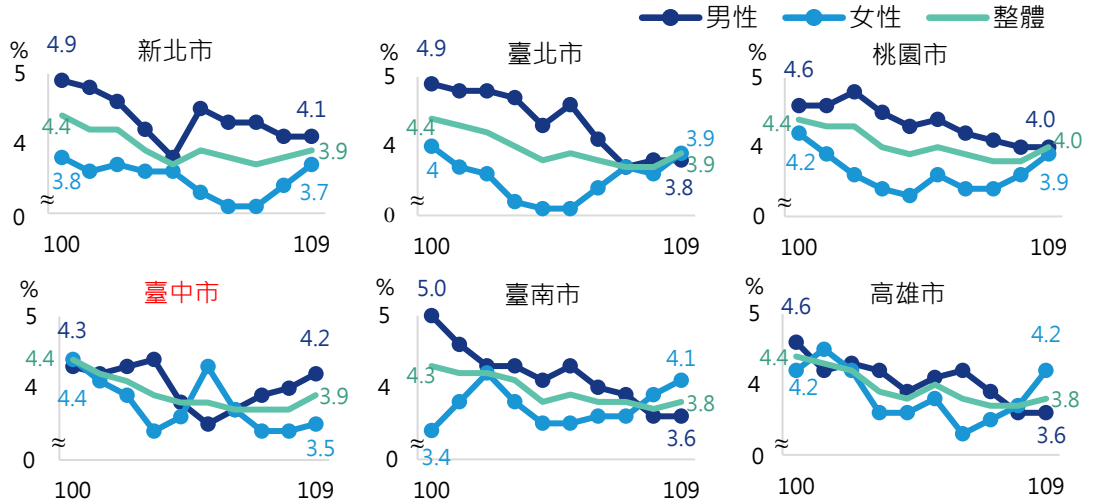
本市 109 年兩性就業者從業身分，男、女性皆以受私人僱用者為大宗，分別占 69.2%及 72.3%；與 100 年相較，增幅亦為最多，男性增 5.0 個百分點，女性增 3.1 個百分點，且兩性雇主、自營作業者占比均呈下降趨勢。另，近 10 年女性受政府僱用者占比近 1 成。



資料來源：行政院主計總處

失業率

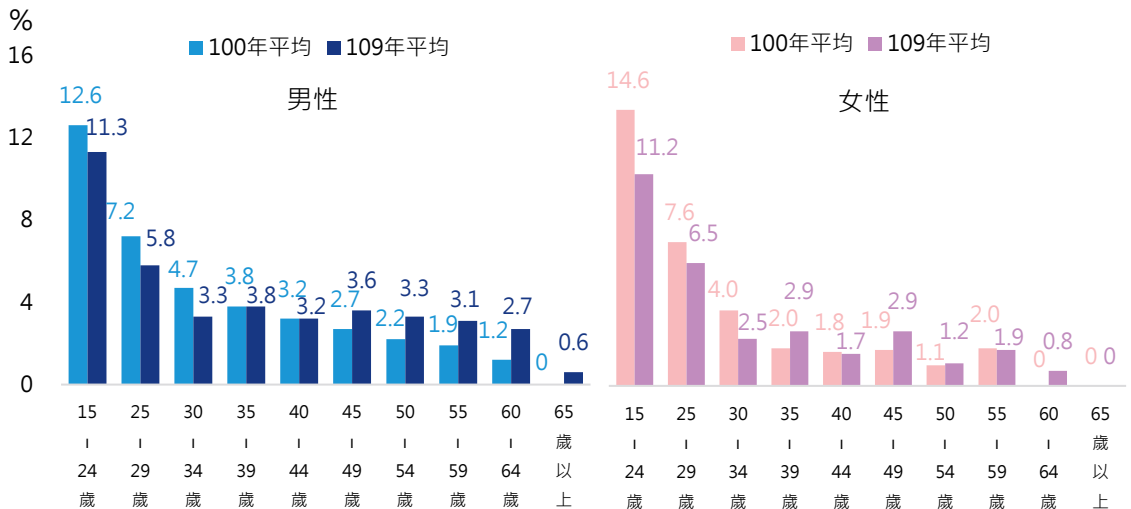
109 年六都平均失業率皆較 108 年上升，本市平均失業率為 3.9%，與臺北市、新北市並列第二高，較 108 年增 0.2 個百分點，較 100 年則減 0.5 個百分點；其中男性失業率為 4.2%，為六都最高，較 100 年減 0.1 個百分點，女性失業率為 3.5%，居六都末位，減 0.9 個百分點。



資料來源：行政院主計總處

年齡別失業率

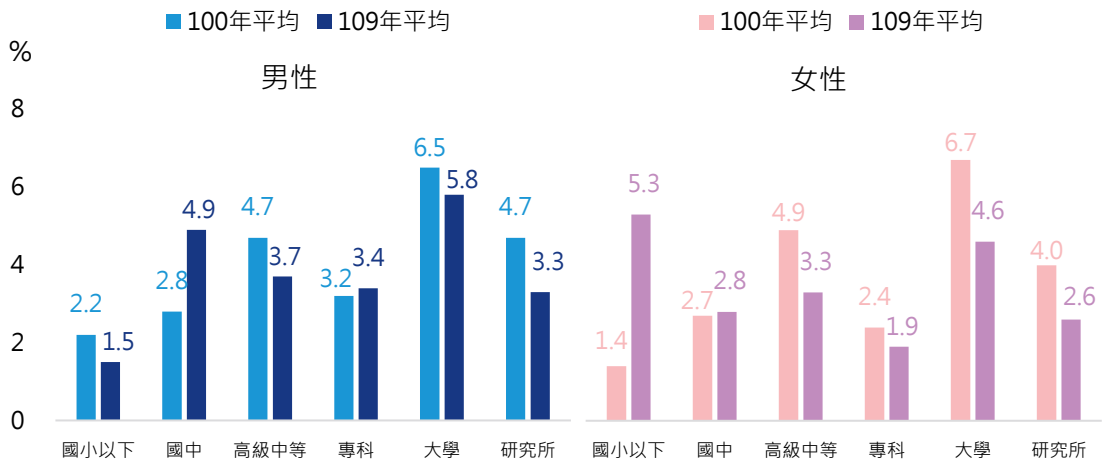
本市 109 年男、女性皆以 15-24 歲年齡層失業率最高，分別為 11.3%、11.2%；各年齡層中，25-29 歲女性失業率高於男性，差距 0.7 個百分點，餘年齡層男性失業率均高於女性，以 50-54 歲差距 2.1 個百分點最多；與 100 年相較，男性 15-34 歲 3 個年齡層失業率均下降，惟 45-65 歲以上 5 個年齡層失業率均為上升。



資料來源：行政院主計總處

教育程度別失業率

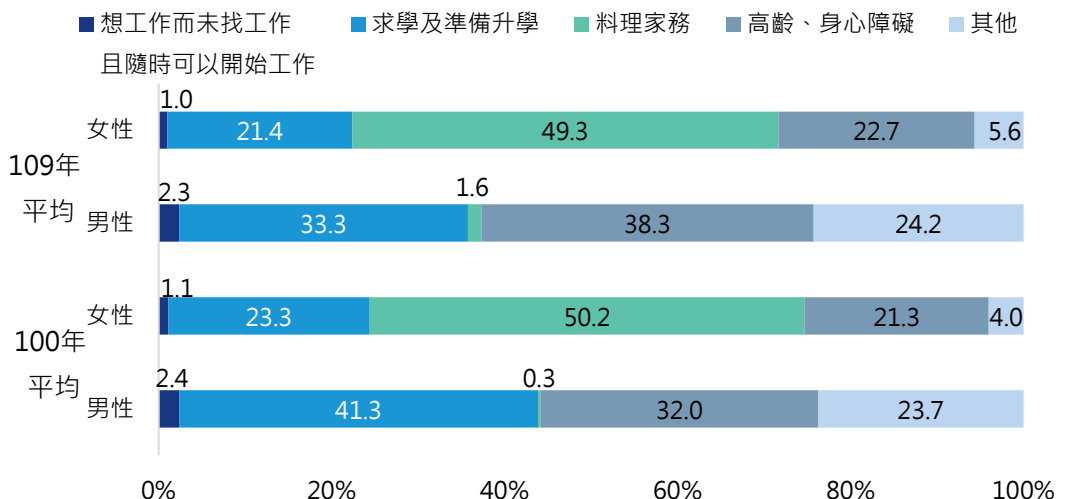
本市 109 年教育程度別失業率中，男性以大學教育程度 5.8% 最高，較 100 年減 0.7 個百分點，女性則以國小以下教育程度 5.3% 最高，增 3.9 個百分點。除國小以下教育程度女性失業率高於男性外，餘皆為男性高於女性；與 100 年相較，高級中等教育程度以上女性失業率均大幅下降，以大學教育程度減 2.1 個百分點最多。



資料來源：行政院主計總處

非勞動力結構

本市 109 年兩性非勞動力未參與勞動原因，男性以高齡、身心障礙占 38.3% 最多，求學及準備升學占 33.3% 次之；女性則以料理家務占 49.3% 最高，高齡、身心障礙占 22.7% 次之；與 100 年相較，男、女性皆以求學及準備升學減幅最大，分別減 8.0 個、1.9 個百分點。

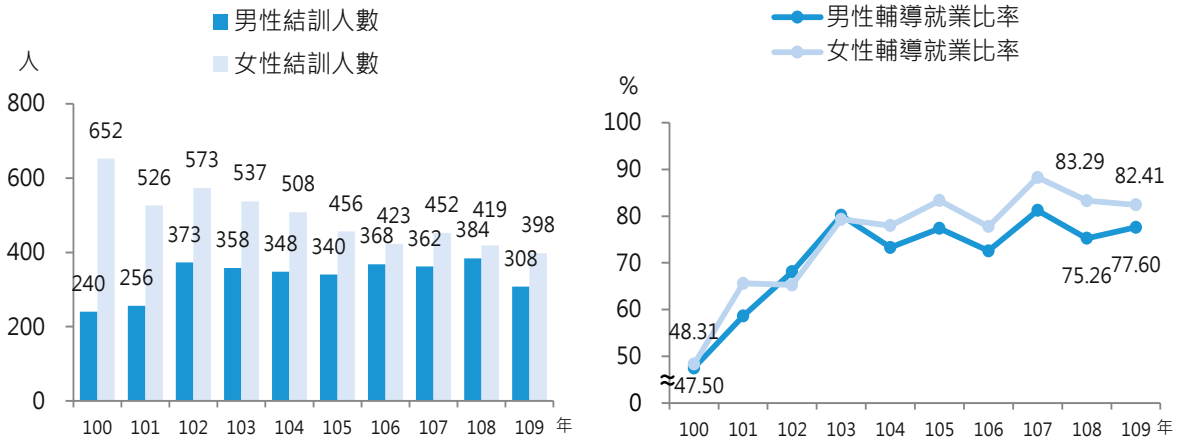


資料來源：行政院主計總處

備註：因 4 捨 5 入致細項加總不為 100。

失業者參與職業訓練狀況

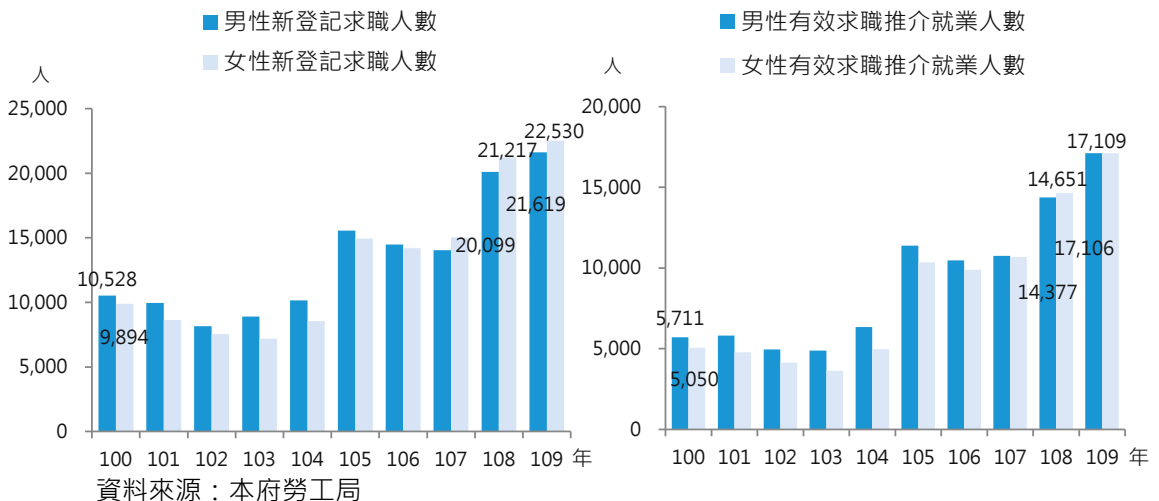
本市 109 年失業者參與職業訓練結訓人數為 706 人，以女性 398 人(占 56.37%) 居多數，惟較 100 年減 254 人(-38.96%)，男性為 308 人(占 43.63%)，則增 68 人(28.33%)；結訓後接受輔導就業比率女性為 82.41%，較男性高 4.81 個百分點，男、女性分別較 100 年增 30.10 個、34.10 個百分點。



資料來源：本府勞工局

就業輔導

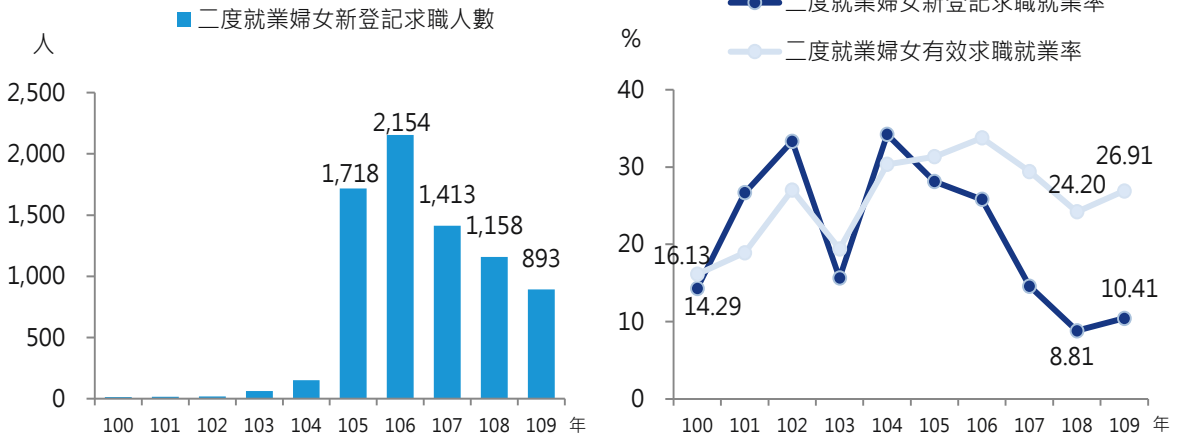
本市就業服務處各服務據點統計，自 107 年起女性新登記求職者人數超越男性，109 年男、女性新登記求職人數分別為 2 萬 1,619 人及 2 萬 2,530 人，較 100 年增 1 萬 1,091 人(105.35%)及 1 萬 2,636 人(127.71%)；在有效求職推介就業人數方面，女性有效求職推介就業人數自 108 年超越男性，109 年男、女性分別為 1 萬 7,106 人及 1 萬 7,109 人，較 100 年增 1 萬 1,395 人(199.53%)及 1 萬 2,059 人(238.79%)。



資料來源：本府勞工局

二度就業婦女就業狀況

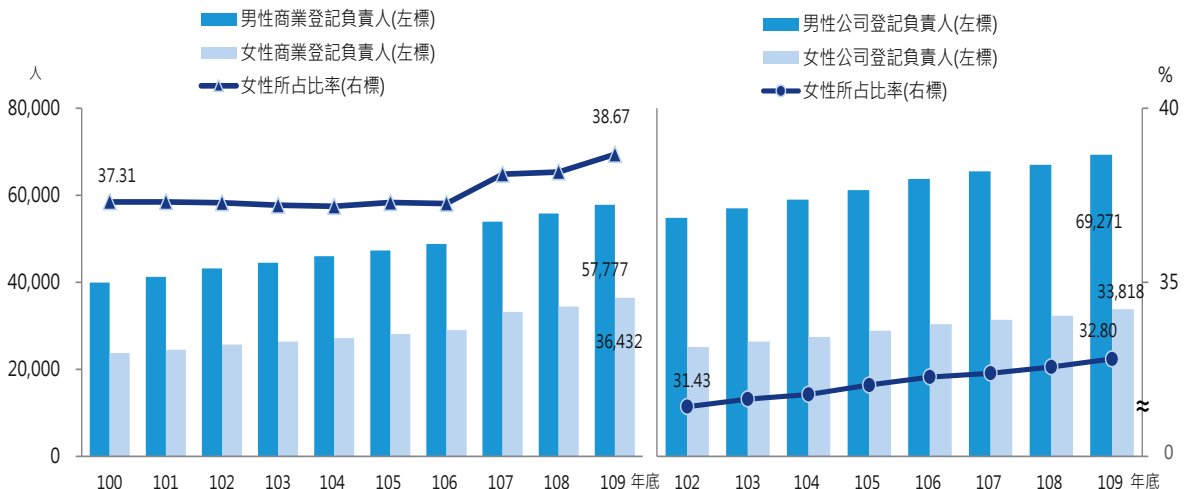
婦女二度就業係指婦女因家庭因素退出勞動市場二年以上，再重返職場。本市 104 年起輔導提升婦女二度就業，自次年起持續 4 年新登記求職人數破千人，109 年受疫情影響婦女新登記求職降至 893 人，較 108 年減 265 人(-22.88%)；109 年新登記求職就業率為 10.41%，有效求職就業率為 26.91%，則分別較 108 年增 1.60 個、2.71 個百分點。



資料來源：本府勞工局 備註：104 年配合政府政策宣導提升婦女二度就業，人數大幅增加。

商業及公司登記負責人

本市商業及公司登記負責人歷年皆以男性較多，然歷年女性負責人呈增加趨勢，109 年底商業登記女性負責人為 3 萬 6,432 人(占 38.67%)，其所占比率較 100 年底增 1.36 個百分點；109 年底公司登記女性負責人 3 萬 3,818 人(占 32.80%)，其所占比率較 102 年底增 1.37 個百分點，且呈逐年增加趨勢。

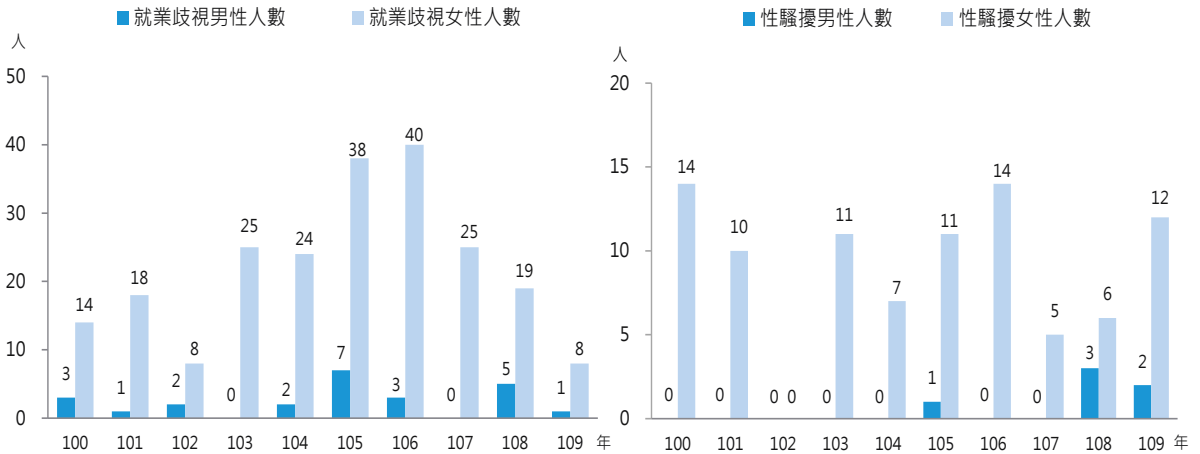


資料來源：本府經濟發展局

備註：不包含無法判定性別者。

依性別工作平等法申訴案件

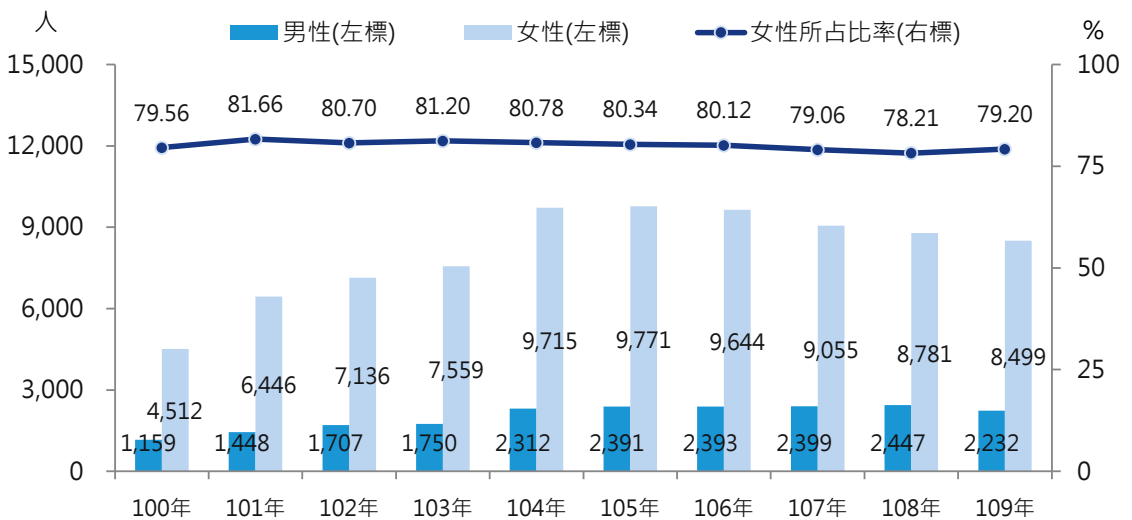
本市歷年來依性別工作平等法申訴就業歧視案件皆以女性較多，然近 3 年有減少趨勢，109 年共計 9 人，其中女性 8 人(占 88.89%)，較 106 年減 32 人(-80.00%)。另申訴性騷擾案件 14 人，亦以女性 12 人，占 85.71%為大宗。此外，有關跨性別或性傾向申訴案件，因民眾較為隱晦，各年統計皆為 0。



資料來源：本府勞工局

申請就業保險育嬰留職停薪津貼狀況

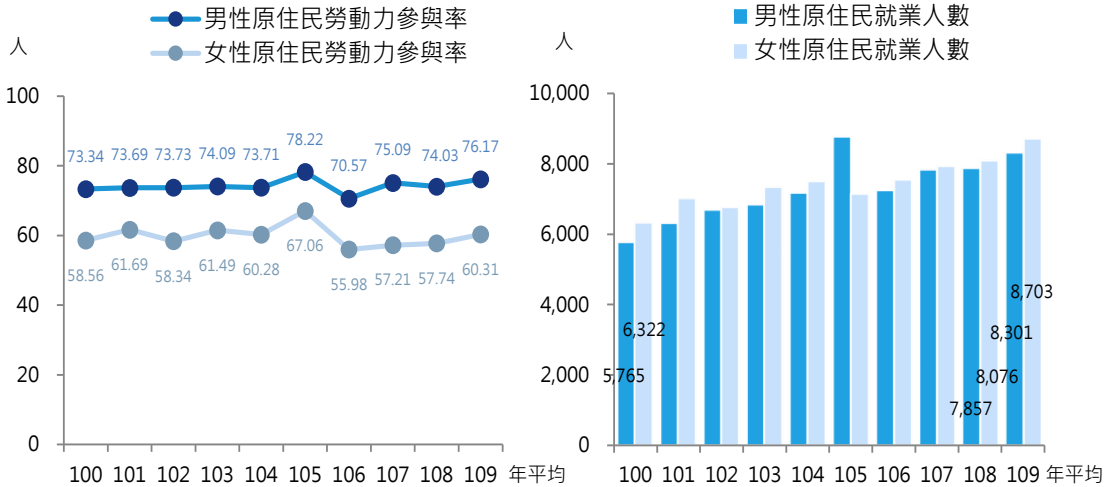
本市申請就業保險育嬰留職停薪津貼人數歷年皆以女性為大宗，所占比率皆為 8 成左右，109 年為 8,499 人(占 79.20%)，為男性 2,232 人之 3.81 倍；與 100 年相較，女性申請人增 3,987 人(88.36%)，男性增 1,073 人(92.58%)。



資料來源：本府勞工局

原住民勞動狀況

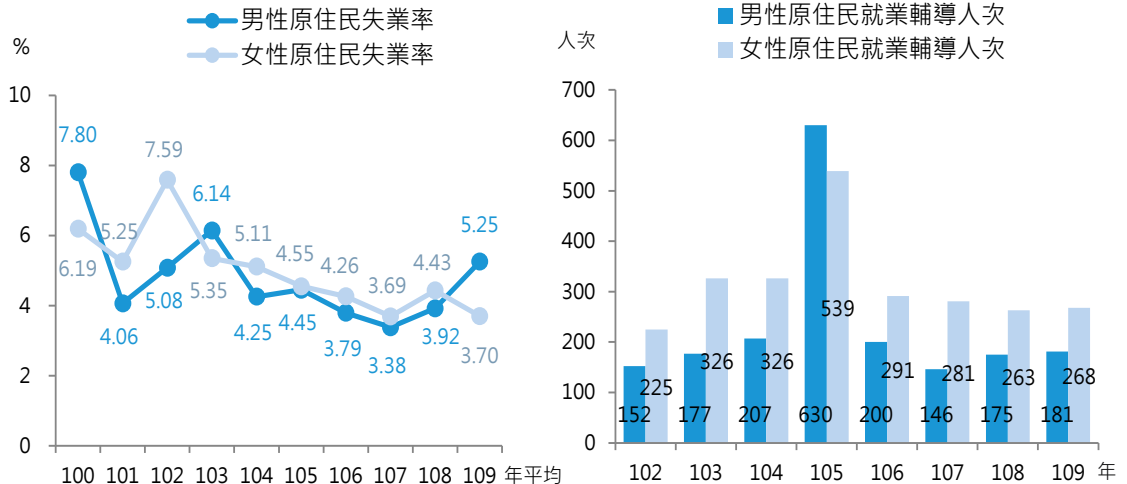
本市 109 年男性原住民勞動力參與率為 76.17%·女性為 60.31%·兩者相差 15.86 個百分點。以歷史資料觀察·男性原住民勞動力參與率近 10 年皆高於 7 成·女性皆高於 5 成 5。另·109 年男性原住民就業人數為 8,301 人·女性為 8,703 人·分別較 100 年增 2,536 人(43.99%)、2,381 人(37.66%)。



資料來源：行政院原住民族委員會

原住民失業率及就業輔導

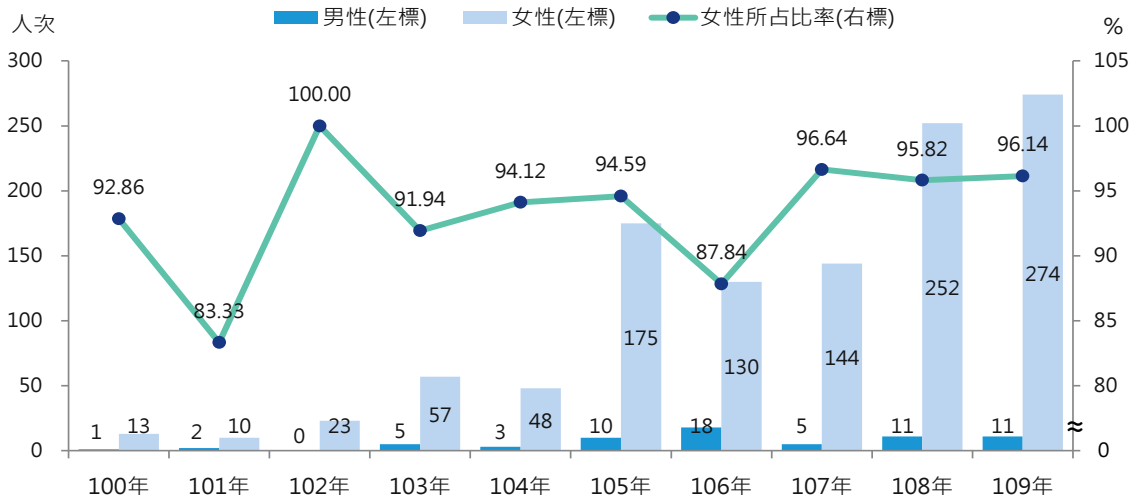
本市 109 年男性原住民失業率為 5.25%·較 100 年減 2.55 個百分點·女性為 3.70%·減 2.49 個百分點·男性較女性高 1.55 個百分點。本府原住民族事務委員會 109 年辦理原住民就業輔導計 449 人次·其中男性 181 人次(占 40.31%)·女性 268 人次(占 59.69%)·歷年除 105 年外·女性皆多於男性。



資料來源：本府原住民族事務委員會、行政院原住民族委員會

輔導新住民就業人次

隨跨國婚姻、新移民來臺，新住民人口日益增加，就業需求亦隨之提高。本市 109 年輔導新住民就業 285 人次，近 5 年人次皆破百；因新住民人口以女性占多數，故輔導女性新住民就業為 274 人次，占 96.14% 為大宗，較 108 年增 22 人次(8.73%)，占比亦增 0.32 個百分點。

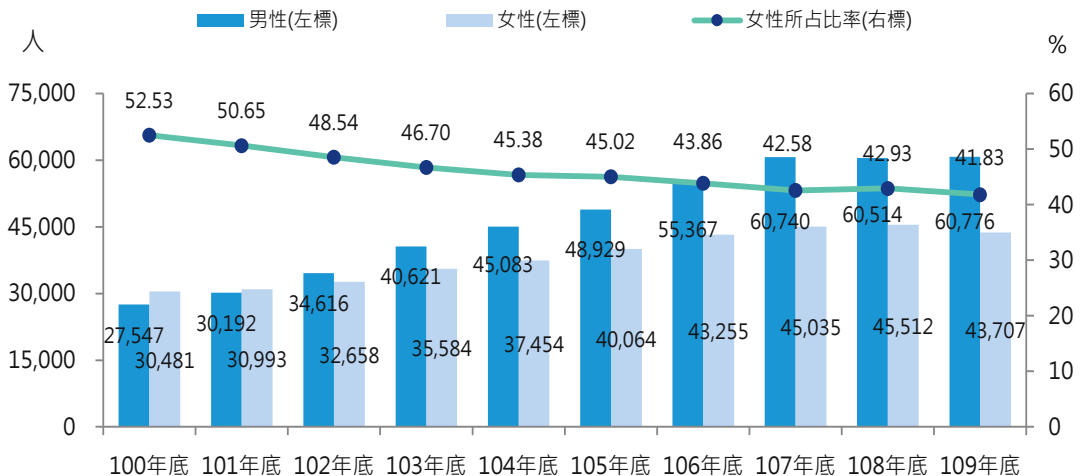


資料來源：勞動部勞動力發展署

備註：本項之新住民不含大陸配偶。

產業及社福外籍移工

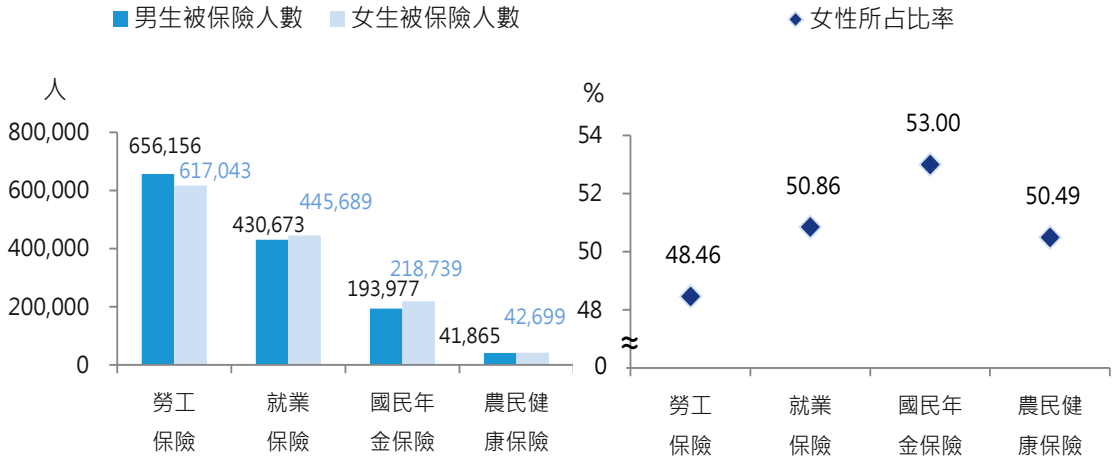
本市 109 年底產業及社福外籍移工登記人數共計 10 萬 4,483 人，其中男性 6 萬 776 人，女性 4 萬 3,707 人，分別較 100 年底增 3 萬 3,229 人(120.63%)及 1 萬 3,226 人(43.39%)；男性產業及社福外籍移工人數自 102 年底超越女性，女性所占比率逐年下降，至 109 年底 41.83% 為最低。



資料來源：勞動部

主要社會保險被保險人狀況

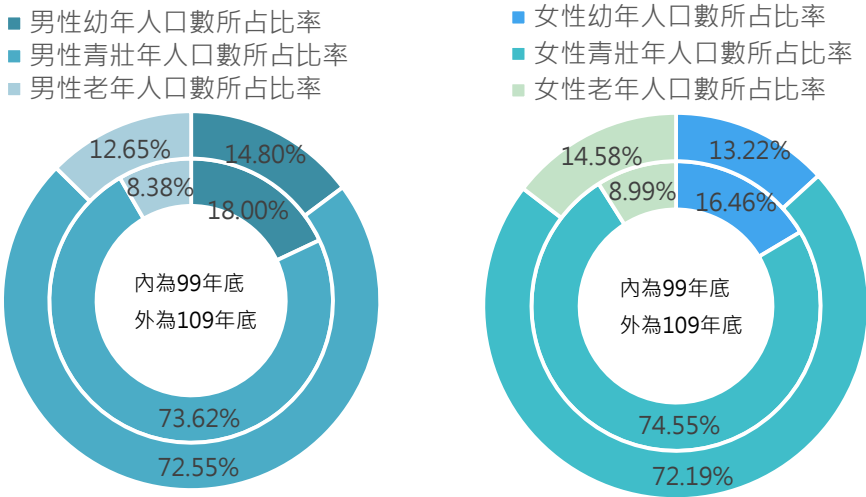
本市 109 年底主要 4 類社會保險被保險人數中，以勞工保險 127 萬 3,199 人最多，就業保險 87 萬 6,362 人次之，國民年金保險 41 萬 2,716 人再次之。以性別觀察其占比，僅勞工保險女性所占比率 48.46% 低於男性，其餘皆高於男性。



資料來源：勞動部勞工保險局

人口結構

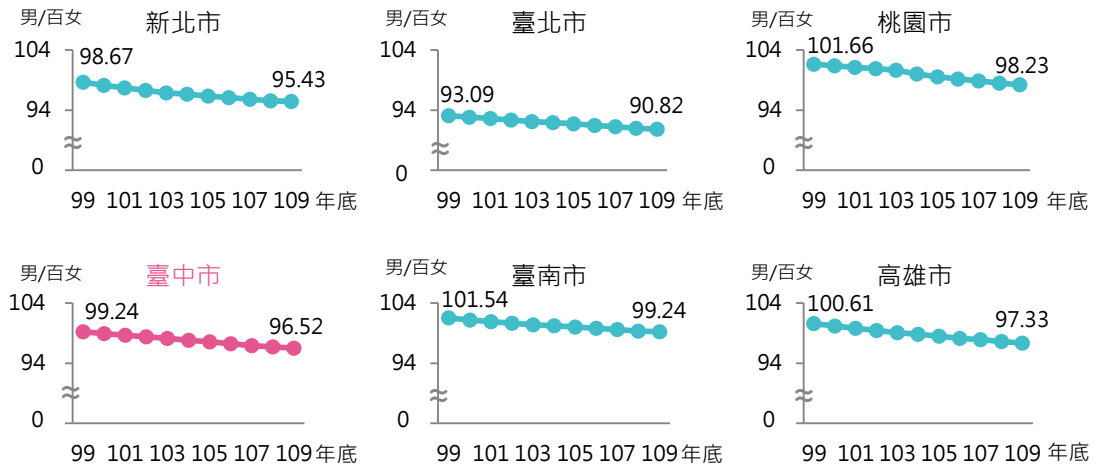
受晚婚及養育成本提高影響，本市 109 年底幼年人口占比持續下降，男、女性占比分別為 14.80%及 13.22%；與 99 年底相較，分別減 3.20 及 3.24 個百分點。而老年人口占比則因醫療水準提高、平均餘命增加而持續攀升，男、女性占比分別為 12.65%及 14.58%，則增 4.27 及 5.59 個百分點。



資料來源：本府民政局

六都人口性比例

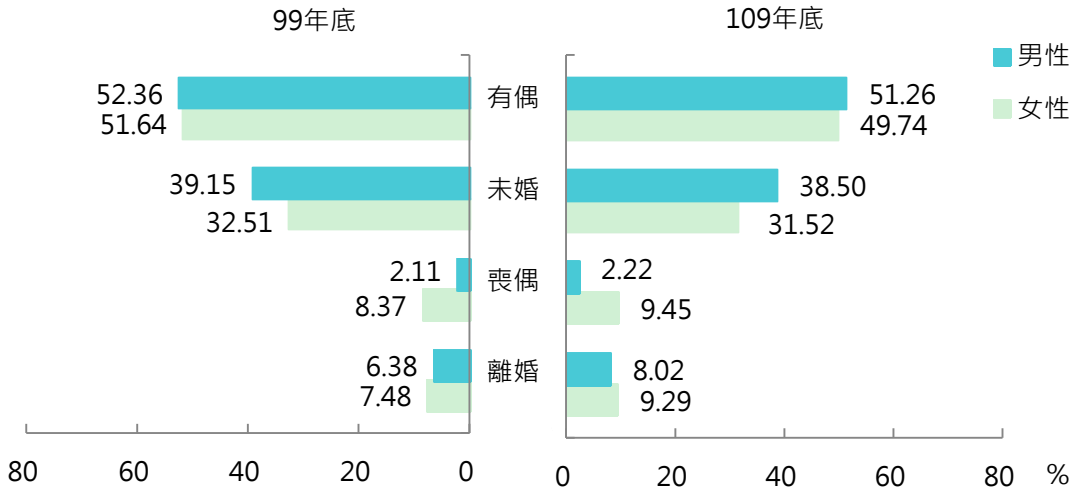
本市於 97 年底女性人口超越男性，人口性比例(男/百女)降至 100 以下，之後逐年下降，109 年底為 96.52 續創新低，主因係社會增加數多為女性所致。109 年底六都人口性比例皆低於 100，以臺北市 90.82 最低，新北市 95.43 次之，本市第三低。



資料來源：內政部統計處

15 歲以上人口婚姻狀況

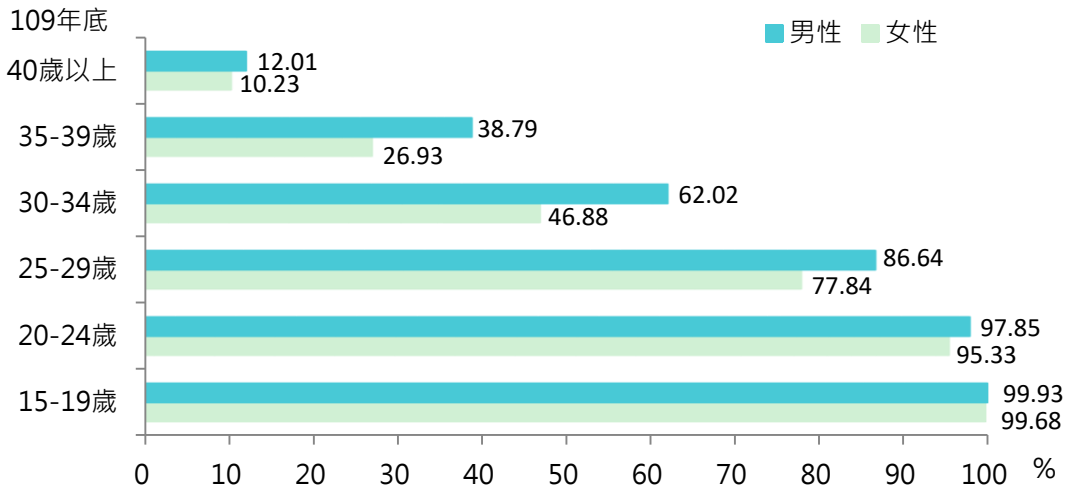
本市近 10 年 15 歲以上人口，兩性各婚姻狀況占比消長趨勢相同，伴隨性別平等意識提升，有偶女性占比減 1.90 個百分點，較有偶男性占比減 1.10 個百分點多 0.80 個百分點，離婚女性占比增 1.81 個百分點，較離婚男性占比增 1.64 個百分點多 0.17 個百分點。



資料來源：本府民政局

年齡別 15 歲以上未婚人口

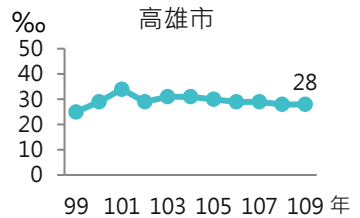
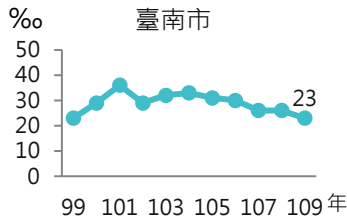
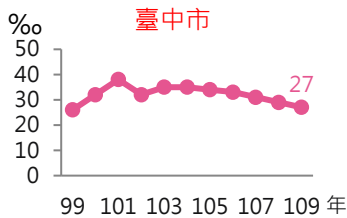
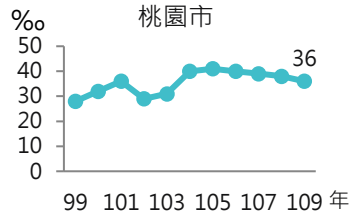
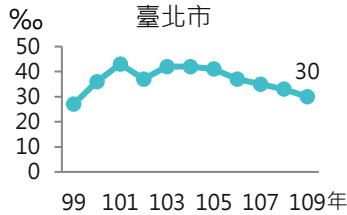
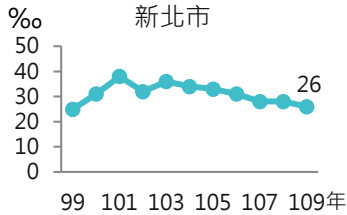
本市 109 年底 15 歲以上，兩性各年齡層未婚比率均以男性較高，其中 25-29 歲年齡層男、女性未婚人口占比仍高達 86.64%、77.84%，而以 30-34 歲男、女性未婚比率差距(男性未婚比率-女性未婚比率)相差 15.14 個百分點最多，此年齡層仍有超過 6 成(62.02%)之男性人口未婚，女性未婚人口占比降至 46.88%。



資料來源：本府民政局

六都一般生育率

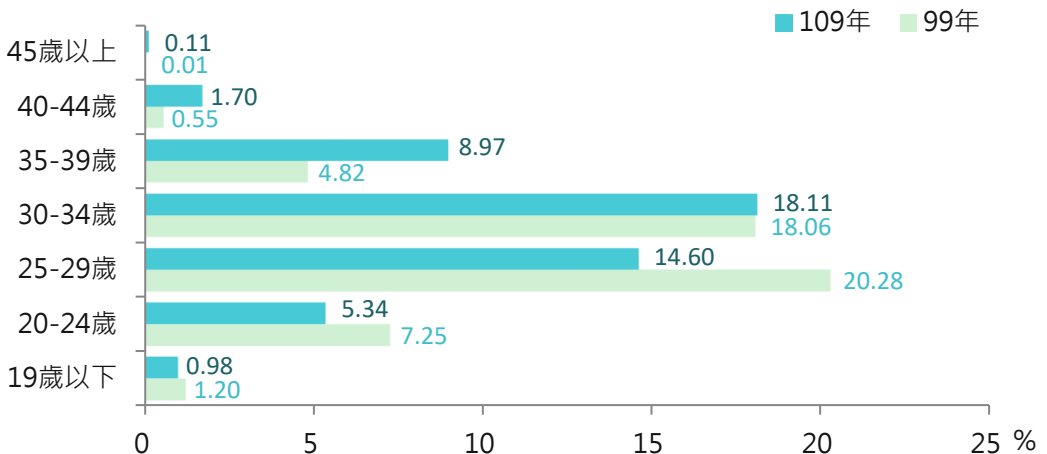
國人因晚婚及生育意願低落，除 100 年(百年) 結婚潮、101 年(龍年)一般生育率有上升，雖政府近年陸續推出各項鼓勵生育政策，一般生育率仍呈逐年下降趨勢。本市 109 年一般生育率為 27‰，低於桃園市 36‰、臺北市 30‰及高雄市 28‰，六都中排名第四。



資料來源：內政部統計處

婦女第一胎生母生育狀況

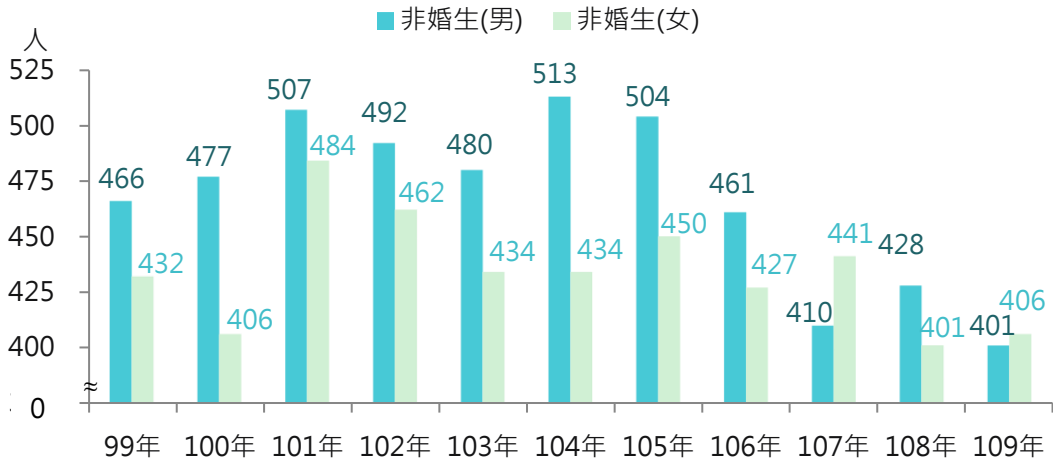
本市 109 年婦女生育第一胎年齡占總出生人數 49.81%，以 30-34 歲(占總出生人數 18.11%)最多，25-29 歲(占總出生人數 14.60%)次之，35-39 歲(占總出生人數 8.97%)再次之；與 99 年相較，29 歲以下各年齡層占比皆呈現負成長，其餘年齡層皆為正成長，以 25-29 歲減 5.68 個百分點、35-39 歲增 4.15 個百分點最多，顯示第一胎生育年齡隨晚婚趨勢遞延。



資料來源：本府民政局

未婚生育狀況

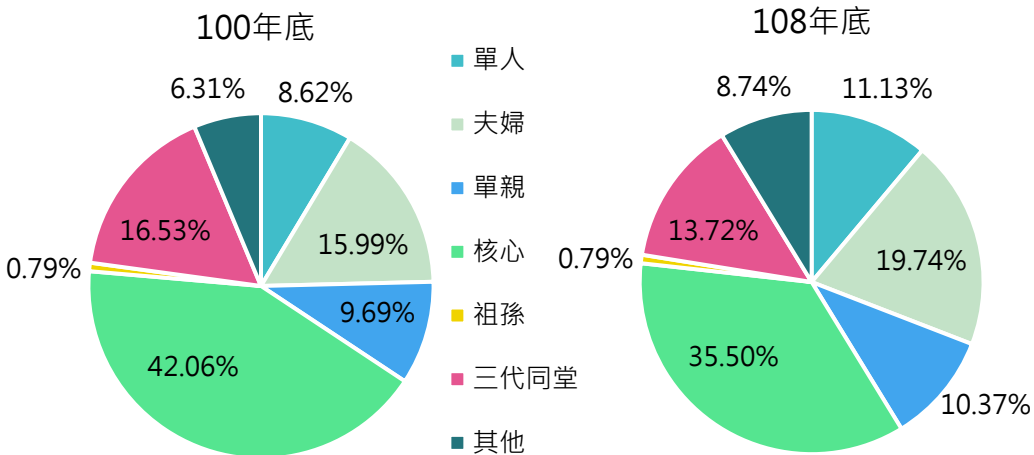
本市非婚生嬰兒數自 105 年起逐年下降，109 年共 807 人，為近 10 年新低，其中非婚生男嬰 401 人，較 99 年減 65 人(-13.95%)，非婚生女嬰 406 人，減 26 人(-6.02%)；近 10 年來非婚生嬰兒除 107 及 109 年為女嬰多於男嬰外，其餘皆為男嬰居多，又以 104 年差距(非婚生男嬰-非婚生女嬰)79 人最多。



資料來源：本府民政局

家庭型態

本市 108 年底家庭型態以核心家庭占 35.50% 最多，夫婦家庭占 19.74% 次之，三代同堂家庭 13.72% 再次之；與 100 年底相較，核心及三代同堂家庭型態呈負成長，分別減 6.56 個、2.81 個百分點，餘正成長家庭型態中，以夫婦家庭及單人家庭分別增 3.75 個及 2.51 個百分點最多。

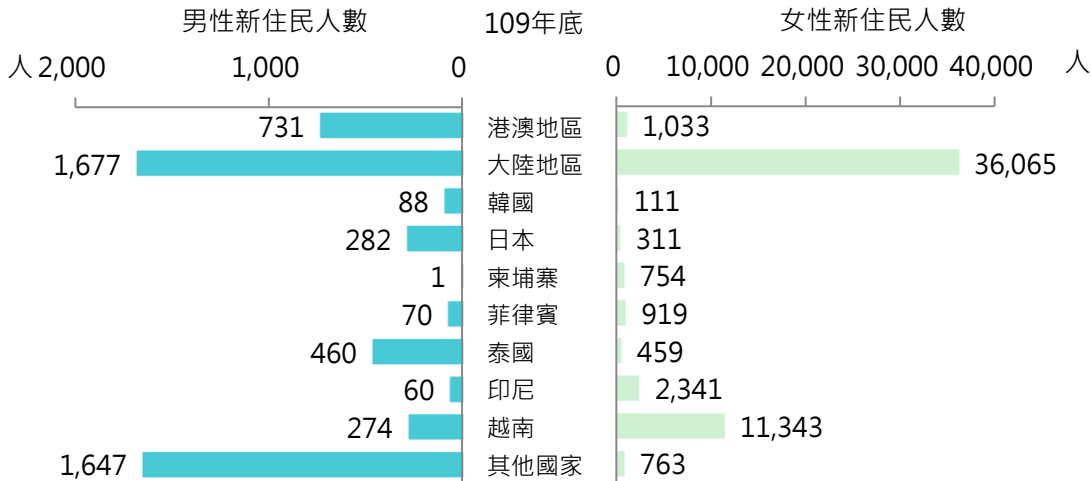


資料來源：本府主計處

備註：109 年資料尚未公布。

新住民狀況

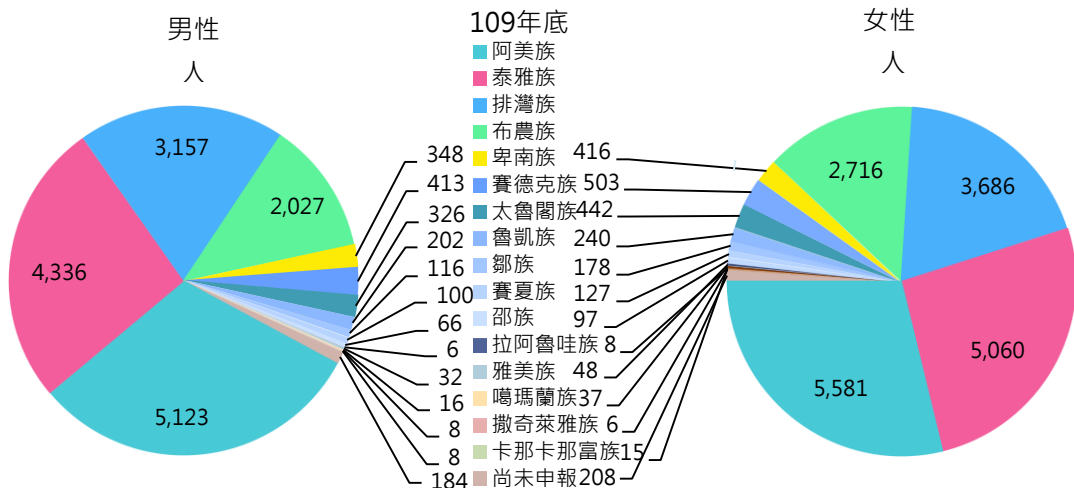
本市 109 年底新住民計 5 萬 9,389 人，以女性 5 萬 4,099 人占 91.09% 為大宗，兩性新住民人數皆以原屬中國大陸地區籍最多，且女性 3 萬 6,065 人(占全體新住民 60.73%) 為男性(1,677 人)的 21.51 倍，其次為原屬越南籍女性新住民 1 萬 1,343 人(占 19.10%) 為男性(274 人)的 41.40 倍。



資料來源：內政部移民署

原住民族狀況

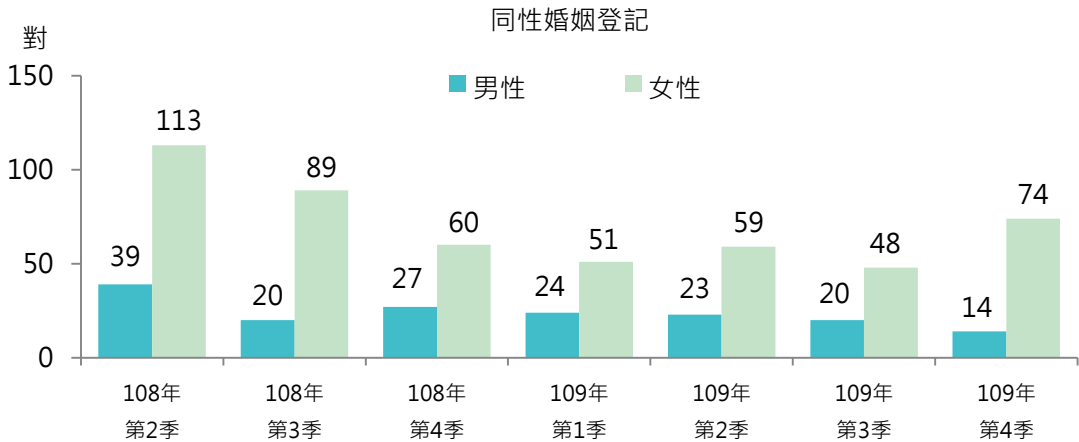
本市 109 年底原住民族人數計 3 萬 5,836 人，其中男性為 1 萬 6,468 人(占 45.95%)，女性為 1 萬 9,368 人(占 54.05%)，除撒奇萊雅族，其餘各族皆為女性多於男性。男、女性原住民人數皆以阿美族最多，分別為 5,123 人、5,581 人，泰雅族次之，分別為 4,336 人、5,060 人，女性原住民以撒奇萊雅族人數僅 6 人最少。



資料來源：本府原住民族事務委員會

同性婚姻登記

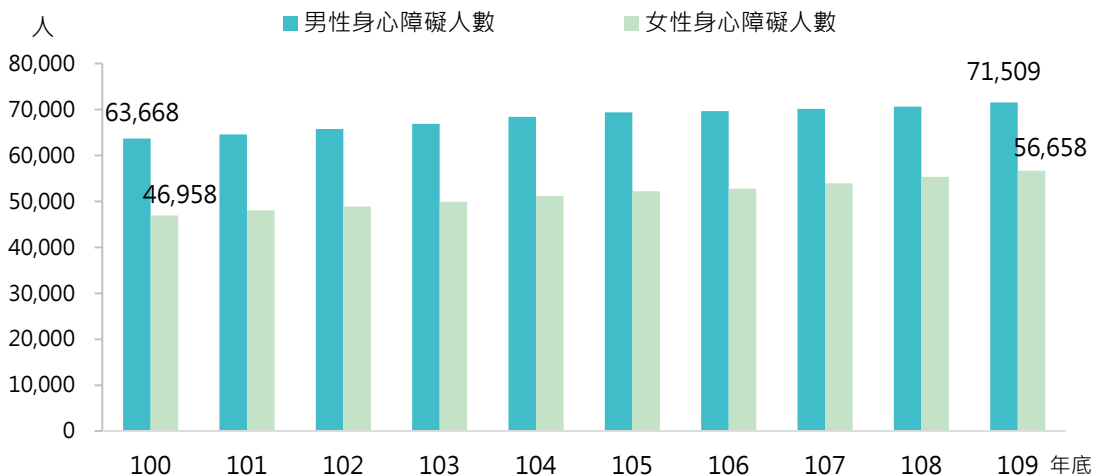
為落實性別平等並促進同志人權，本市於 108 年 5 月 24 日開放同性婚姻登記，109 年同性婚姻登記共 313 對，男性 81 對(占 25.88%)，女性 232 對(占 74.12%)；觀察這兩年登記狀況，均以女性登記為多數，約為男性之 3 倍。



資料來源：本府民政局

身心障礙人口數

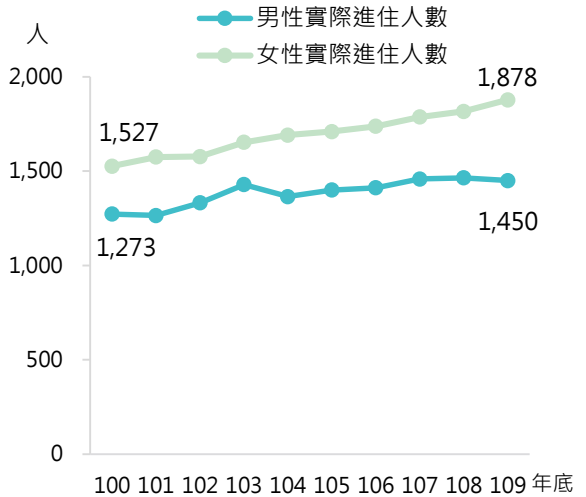
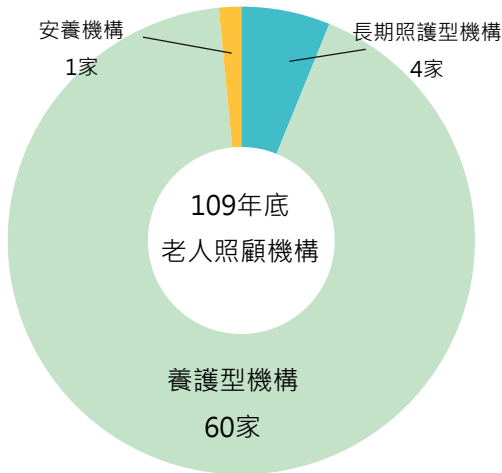
本市 109 年底身心障礙人數為 12 萬 8,167 人，較 100 年底增 1 萬 7,541 人 (15.86%)；其中男性為 7 萬 1,509 人(占 55.79%)，增 7,841 人(12.32%)，女性為 5 萬 6,658 人(占 44.21%)，增 9,700 人(20.66%)。歷年來男性身心障礙人數皆多於女性，惟女性增加幅度高於男性 8.34 個百分點。



資料來源：本府社會局

老人照顧機構

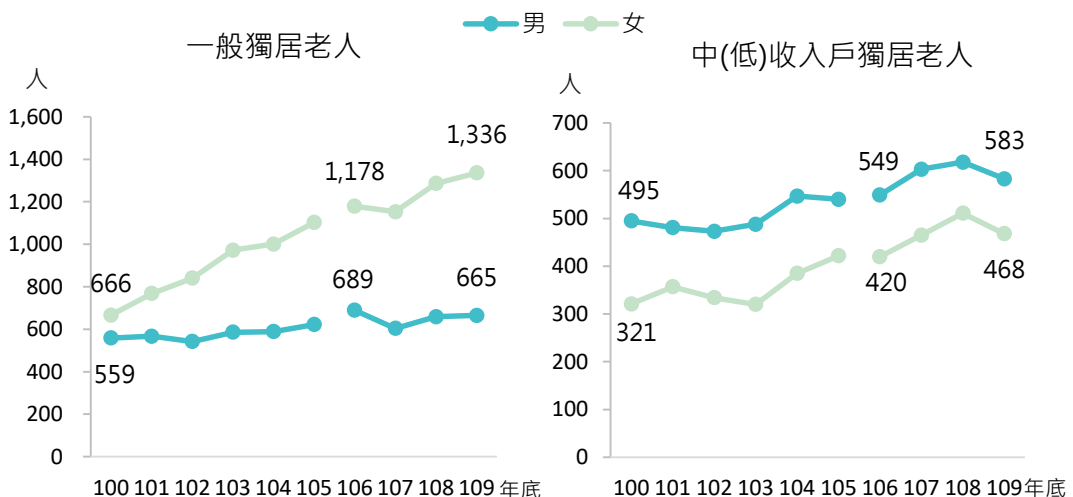
本市 109 年底老人長期照顧及安養機構數為 65 家，以養護型機構 60 家，占 92.31% 為主。實際進住人數為 3,328 人，較 100 年底增 528 人(18.86%)；其中男性為 1,450 人(占 43.57%)，增 177 人(13.90%)，女性為 1,878 人(占 56.43%)，增 351 人(22.99%)，女性實際進住人數約為男性的 1.30 倍，高於 100 年底之 1.20 倍。



資料來源：本府社會局

獨居老人

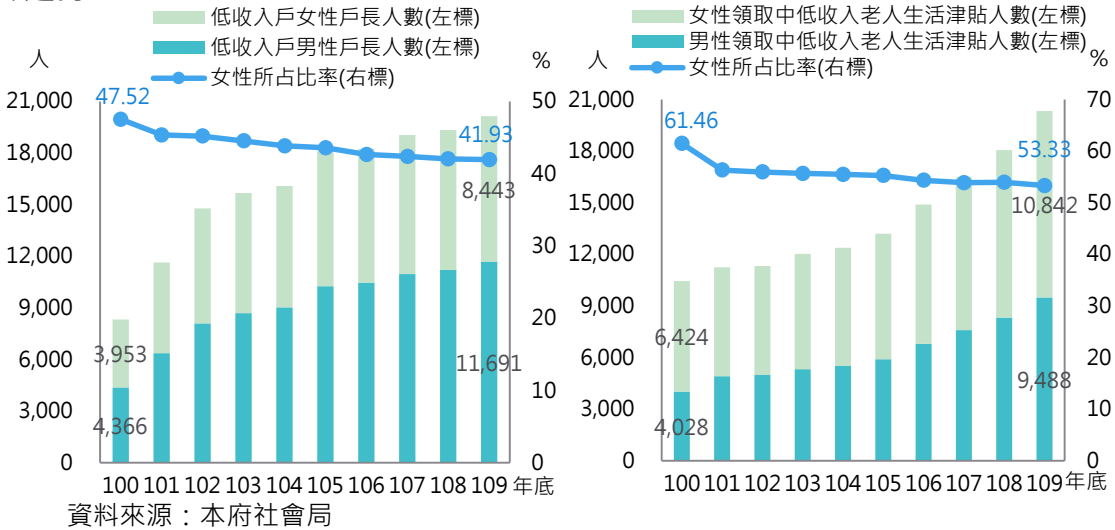
本市 109 年底列冊獨居老人人數為 3,052 人，較 106 年底增 216 人(7.62%)，以一般獨居老人 2,001 人，占 65.56% 為多數，增 134 人(7.18%)；以性別觀之，一般獨居老人以女性 1,336 人(占 66.77%) 居多，且較 106 年底大幅增加 158 人(13.41%)，中(低)收入戶獨居老人則以男性 583 人(占 55.47%) 為多。



資料來源：本府社會局 備註：100~105 年身分別區分為中(低)收入戶、一般、榮民，自 106 年起，僅分中(低)收入戶、一般，榮民身分則另行統計。

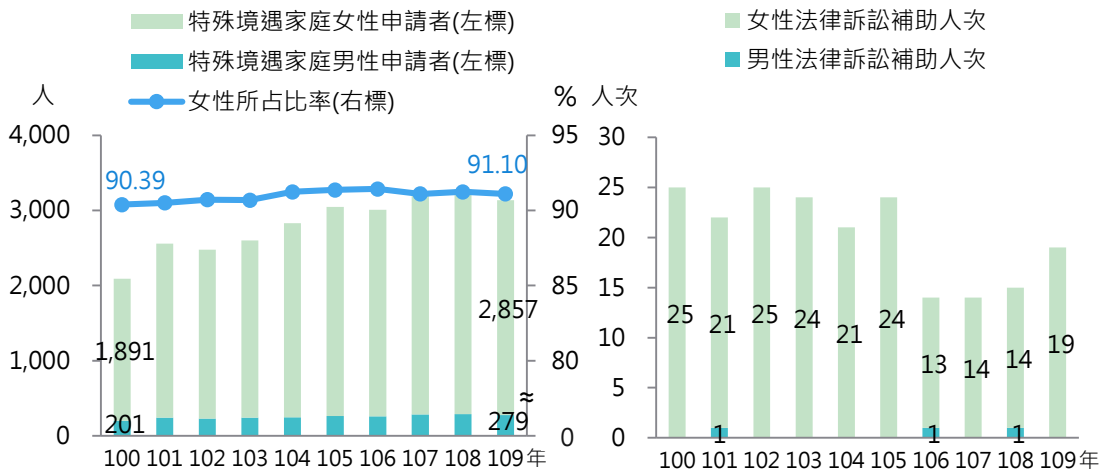
低收入戶戶長比率及中低收入老人生活津貼領取人數

本市 109 年底低收入戶戶數為 2 萬 134 戶，較 100 年底增 1 萬 1,815 戶(142.02%)，其中女性戶長占 41.93%，反減 5.59 個百分點，呈逐年下降趨勢。109 年底領取中低收入老人生活津貼人數為 2 萬 330 人，較 100 年底增 9,878 人(94.51%)，其中男性 9,488 人，增 5,460 人(135.55%)，所占比率為 46.67%，亦增 8.13 個百分點，呈逐年上升趨勢。



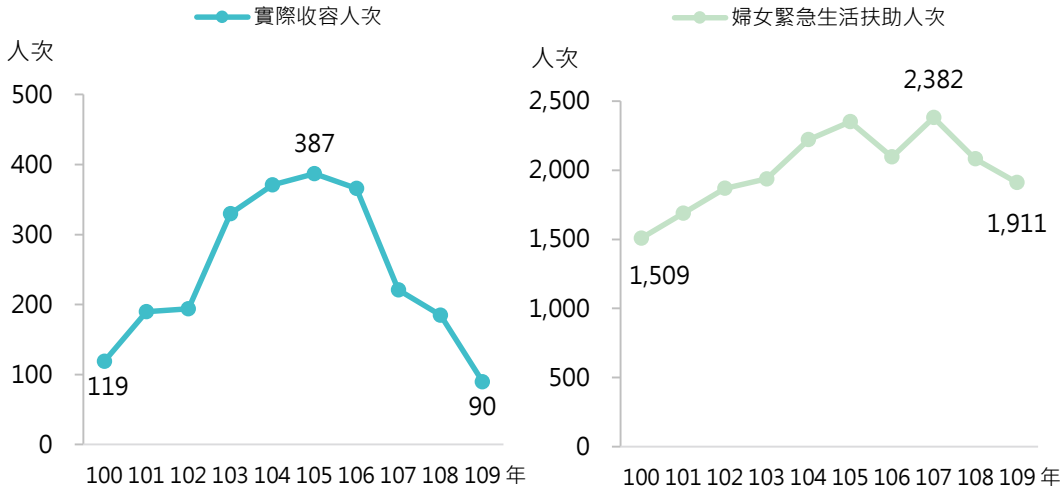
特殊境遇家庭扶助

本市 109 年底特殊境遇家庭戶數為 3,136 戶，以女性申請者占 91.10% (2,857 人)為大宗，男性則僅占 8.90%，且近年來皆未達 1 成。109 年法律訴訟補助人次為 19 人次，且皆為女性，歷年來補助對象皆以女性為主，僅 101 年、106 年及 108 年補助男性 1 人次。



婦女福利服務

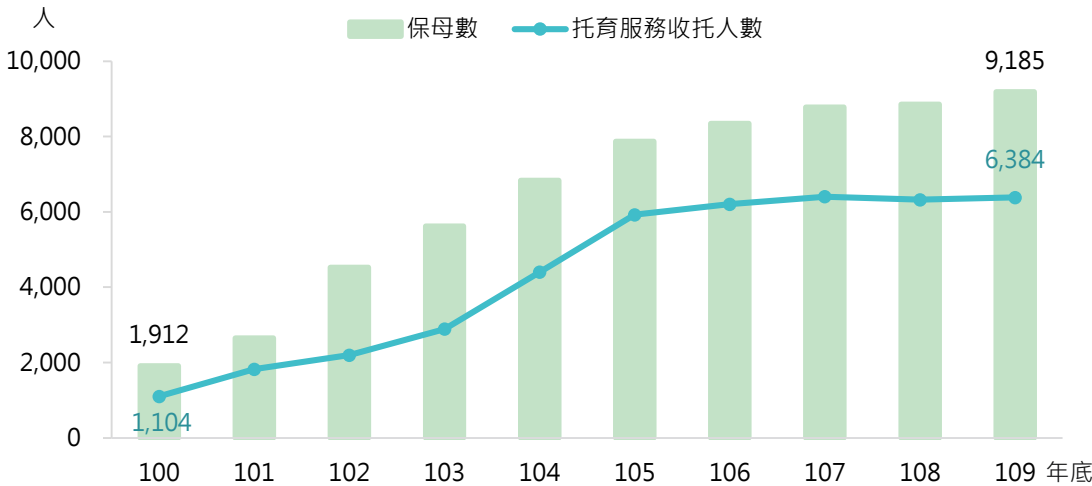
本市婦女中途之家、庇護中心針對遭受性侵害、被虐及其他不幸之婦(少)女提供短暫庇護及收容，實際收容人次至 105 年達 387 人次後逐年下降，109 年 90 人次，為近年新低，較 105 年減 297 人(-76.74%)。近 2 年婦女緊急生活扶助人次呈減少現象，109 年為 1,911 人次，較 107 年減 471 人次(-19.77%)。



資料來源：本府社會局

居家托育服務

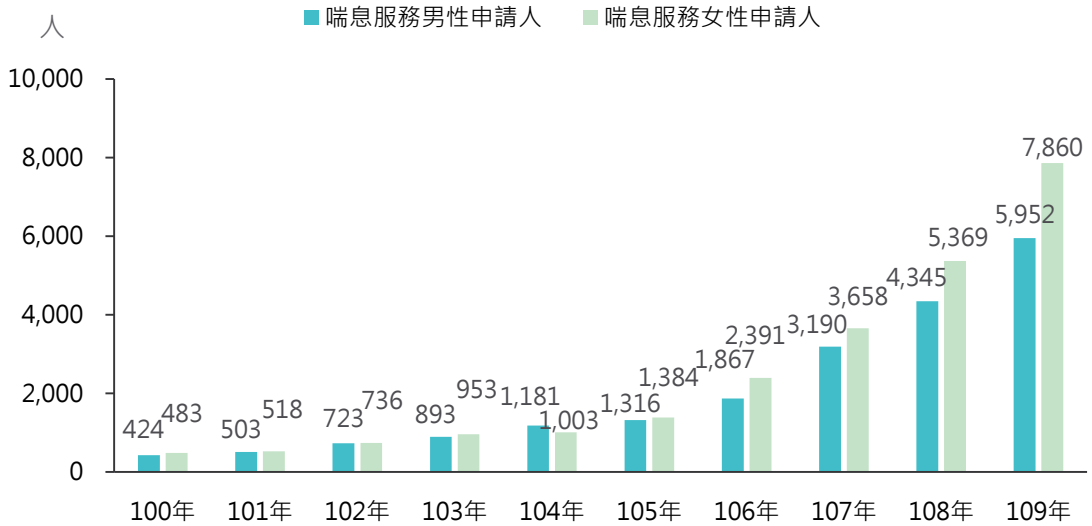
本市辦理「居家托育服務中心(原：社區保母系統)」，提供保母托育媒合與托育諮詢、資源、在職輔導等服務。109 年底有證照或經受訓之保母數為 9,185 人，較 100 年底增 7,273 人(380.39%)，呈逐年成長趨勢；托育服務收托人數為 6,384 人，增 5,280 人(478.26%)，惟近 3 年維持持平。



資料來源：本府社會局

喘息服務

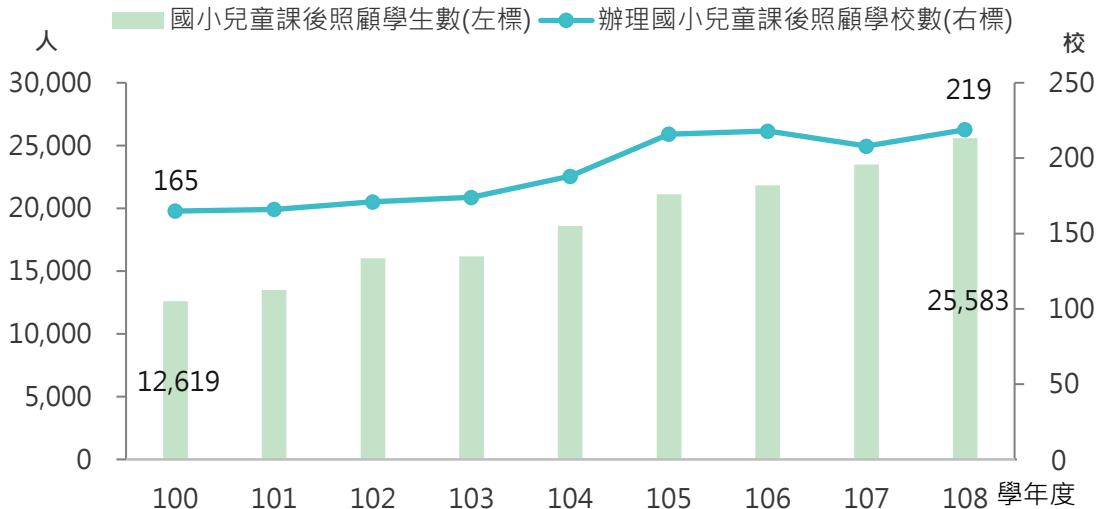
為減輕失能個案照顧者的照顧壓力，本市提供長期照顧喘息服務供民眾申請，近年來申請人數快速攀升，109年破萬人，計1萬3,812人，較100年907人大幅增加1萬2,905人(1,422.82%)；其中男性5,952人(占43.09%)，女性7,860人(占56.91%)；除104年外，歷年皆以女性申請人居多且差距有擴大之趨勢。



資料來源：本府衛生局

國小兒童課後照顧狀況

近年來雙薪家庭的比率逐漸提高，促進兒童健康成長、支持婦女婚育及使父母安心就業為目的，本市爰辦理國小兒童課後照顧班。108學年度辦理國小兒童課後照顧學校數計219校，較100學年度增54校(32.73%)，課後照顧學生數計2萬5,583人，較100學年度增1萬2,964人(102.73%)。

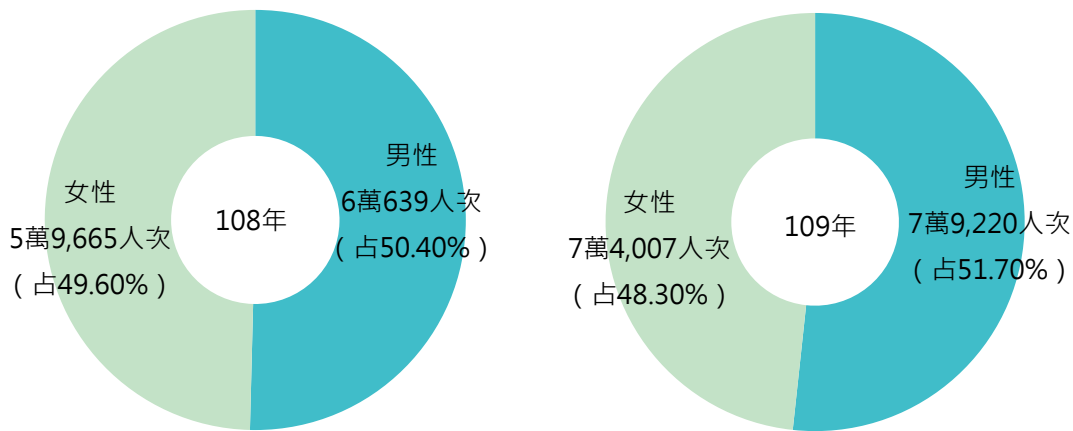


資料來源：本府教育局

備註：109學年度資料尚未發布。

弱勢兒少課後照顧服務計畫狀況

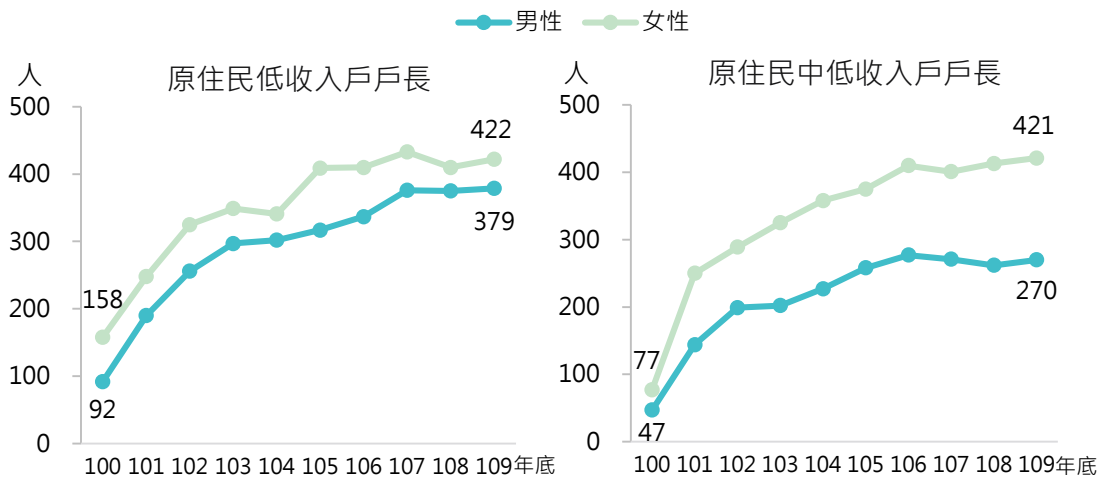
因應弱勢家庭兒少對教育之需求，本市補助非營利團體辦理弱勢兒少課後照顧服務。109年申請團體單位數共27家，服務人次計15萬3,227人次，較108年增3萬2,923人(27.37%)；其中男性7萬9,220人次(占51.70%)，增1萬8,581人次(30.64%)，女性7萬4,007人次(占48.30%)，增1萬4,342人次(24.04%)。



資料來源：本府社會局

原住民低收入戶及中低收入戶

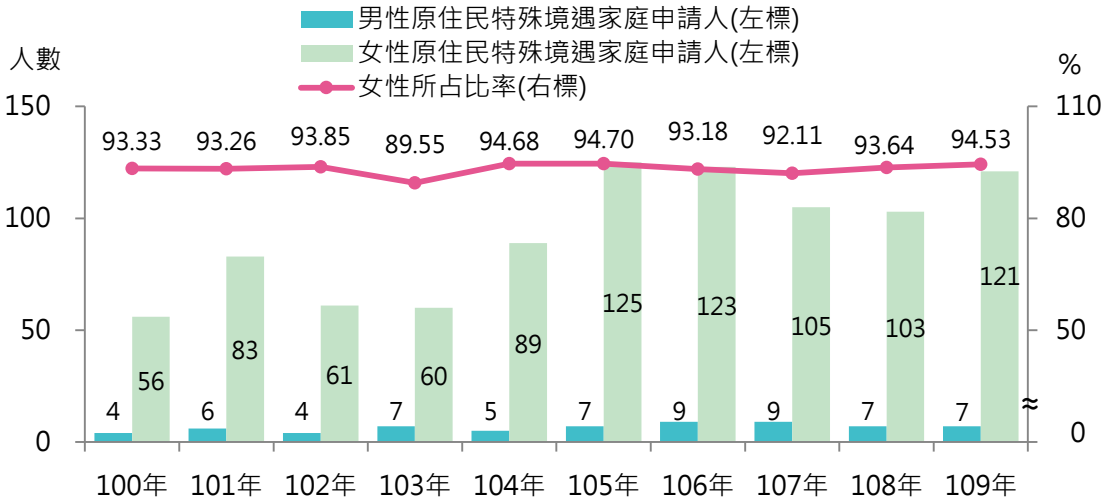
本市109年底原住民低收入戶及中低收入戶戶數共計1,492戶，其中低收入戶801戶，中低收入戶691戶，分別較100年底增551戶(220.40%)及567戶(457.26%)；以性別觀之，低收入戶女性戶長人數為422人(占52.68%)，中低收入戶女性戶長人數為421人(占60.93%)，歷年來，兩者戶長人數皆以女性居多。



資料來源：本府社會局

原住民特殊境遇家庭

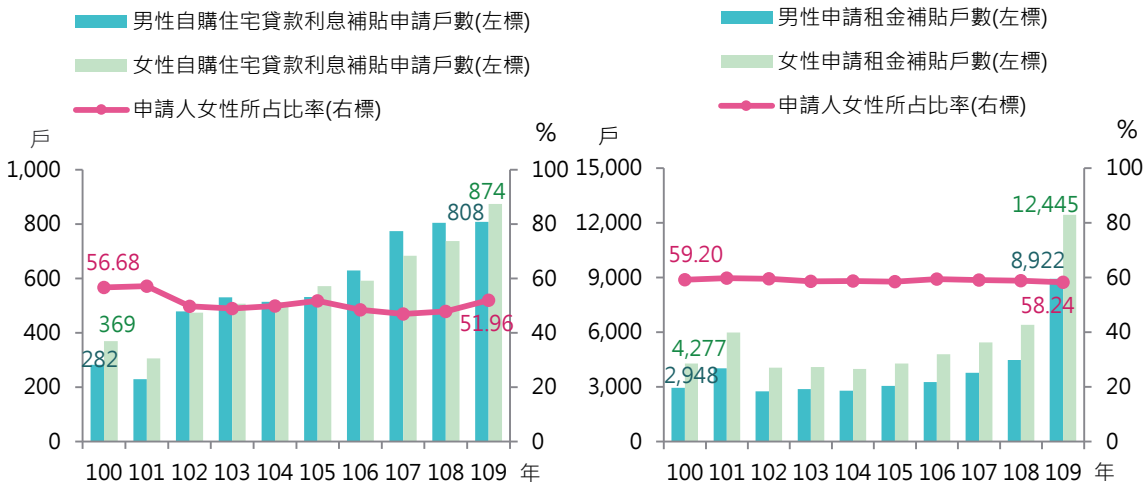
為協助遭逢困難之原住民家庭解決生活難處，特殊境遇家庭扶助條例給予緊急照顧，協助其自立自強及改善生活環境。109年原住民特殊境遇家庭戶數128戶，以女性申請者121人(占94.53%)為大宗，男性僅有7人；歷年皆以女性多於男性，女性占比以103年89.55%最低。



資料來源：本府原住民族事務委員會

申請住宅補貼

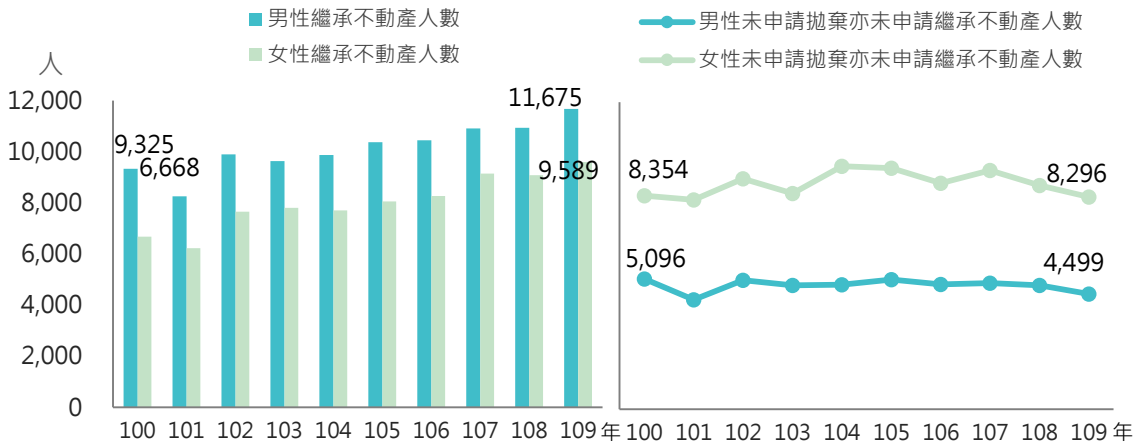
本市109年自購住宅貸款利息補貼1,682戶，較100年大幅增1,031戶(158.37%)，其中女性申請人為874戶，增505戶(136.86%)，其所占比率為近4年首次超越5成；109年申請租屋租金補貼2萬1,367戶為歷年之最，以女性申請人1萬2,445戶(占58.24%)較多，歷年來，租金補貼女性申請者占比皆維持在6成左右。



資料來源：本府住宅發展工程處

不動產繼承情形

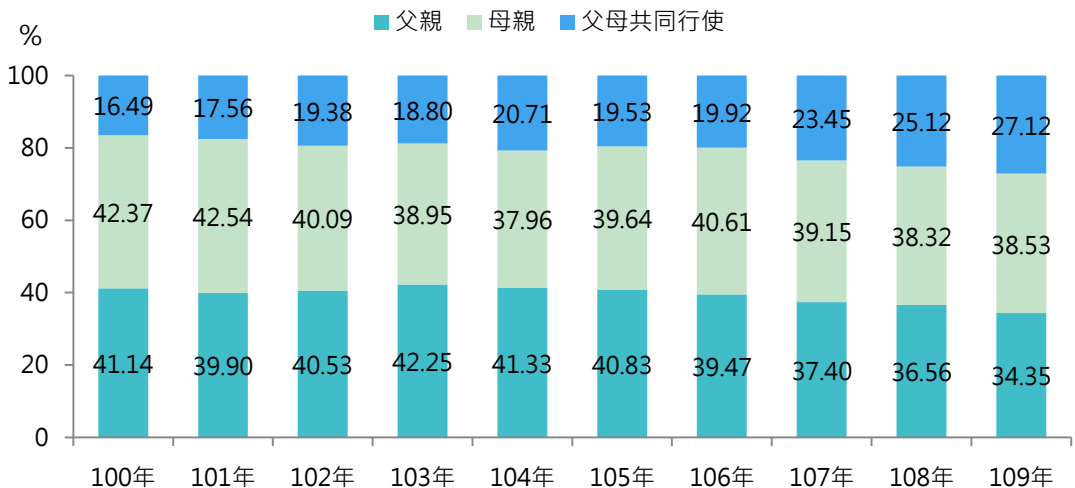
本市兩性繼承不動產人數大致皆呈逐年增加趨勢，且男性人數皆多於女性，109 年女性繼承不動產 9,589 人(占 45.09%)，較 100 年增 2,921 人(43.81%)，較男性 2,350 人(25.20%)之增額為高。歷年來未申請拋棄亦未申請繼承不動產人數皆為女性多於男性，109 年女性 8,296 人(占 64.84%)為男性 4,499 人之 1.84 倍，且其占比較 100 年增 2.73 個百分點。



資料來源：本府地政局

父母離婚後未成年子女權利義務之行使或負擔

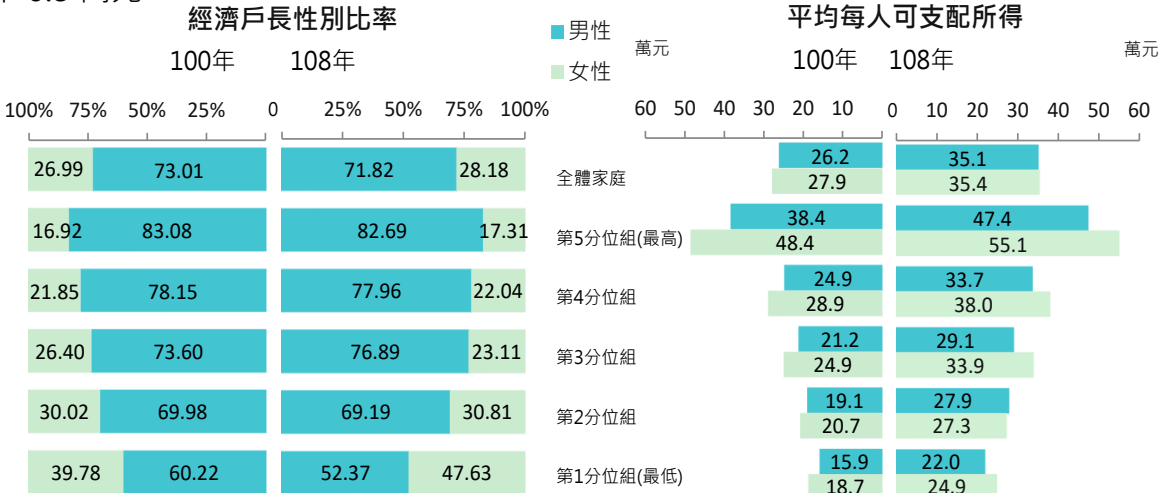
我國民法規定夫妻離婚後，未成年子女權利義務可由父母之一方或雙方共同行使或負擔。本市 109 年因父母離婚後，未成年子女權利義務行使負擔人比率以母親 38.53% 較高，父親占 34.35%，父母共同行使則占 27.12%；自 103 年起，未成年子女權利義務行使由父親行使之比率呈減少趨勢。



資料來源：本府民政局

按五等分位分經濟戶長狀況及可支配所得

本市 108 年女性家庭經濟戶長僅占 28.18%，惟較 100 年增 1.19 個百分點；其中最低所得組戶內人口因高齡、獨居者居多，加上女性平均壽命較長，致比率達 47.63%。108 年男性經濟戶長之戶內平均每人可支配所得為 35.1 萬元，略低於女性經濟戶長之戶內平均，兩性經濟戶長戶內平均每人可支配所得差距由 100 年 1.7 萬元，縮減至 108 年 0.3 萬元。

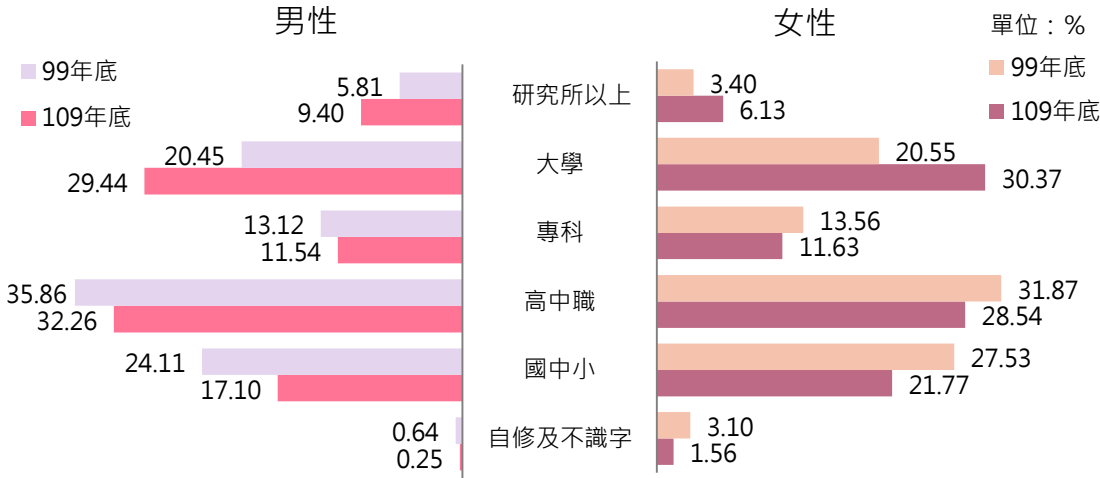


資料來源：本府主計處

備註：109 年資料尚未公布。

15 歲以上人口教育程度

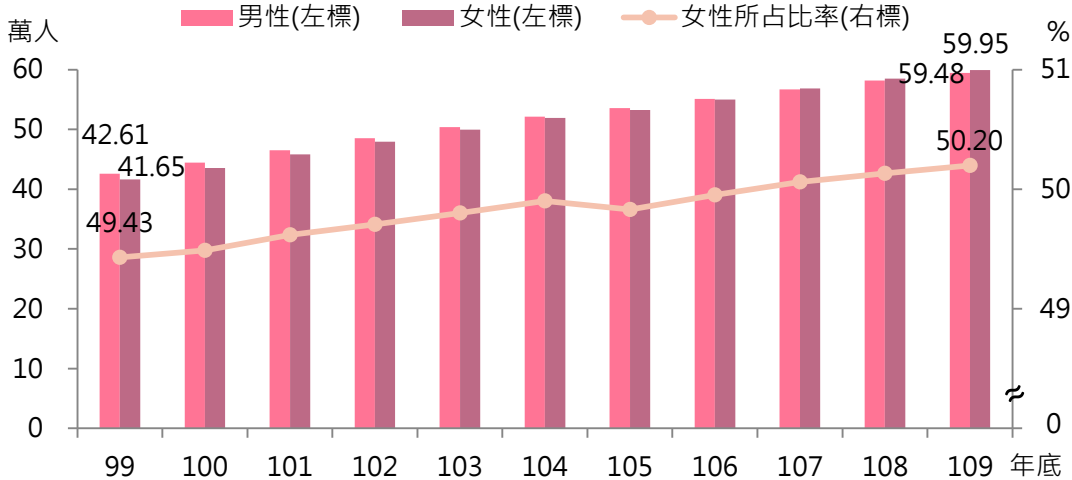
本市 109 年底 15 歲以上男性人口教育程度，以高中職占 32.26% 最高，其次為大學占 29.44% 及國中小占 17.10%，女性則以大學占 30.37% 最高，其次為高中職占 28.54% 及國中小占 21.77%。與 99 年底占比相較，兩性在大學及研究所以上教育程度皆呈增長，其餘則皆呈減少。



資料來源：本府民政局

15 歲以上高等教育程度人口

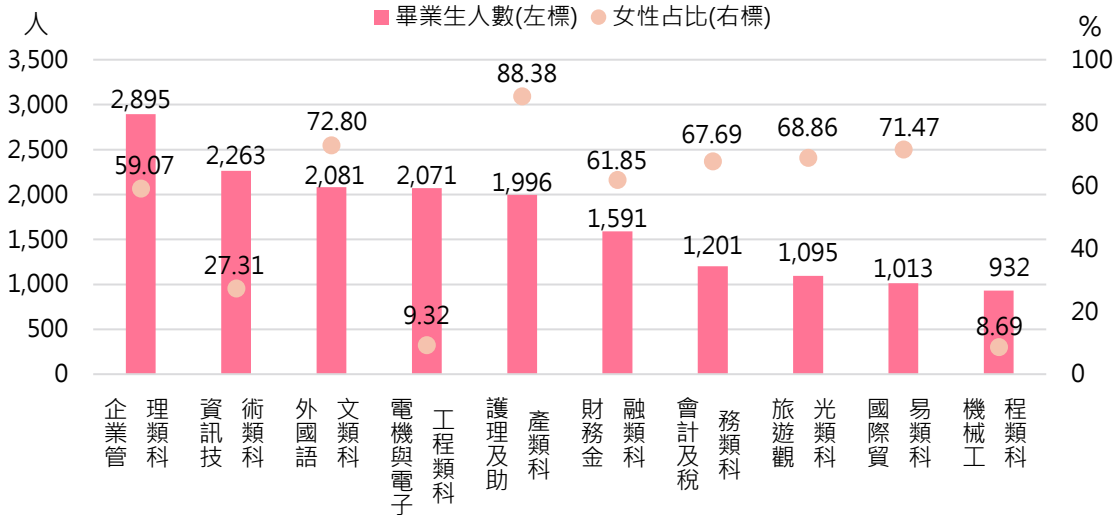
本市 109 年底 15 歲以上人口具高等教育程度計 119.42 萬人，其中男性 59.48 萬人，女性 59.95 萬人；近 10 年來兩性 15 歲以上人口具高等教育程度差距逐漸縮小，顯示兩性受高等教育機會已接近均等，女性具高等教育程度人口於 107 年首次超越男性，109 年底其所占比率達 50.20%，較 99 年底上升 0.77 個百分點。



資料來源：本府民政局

大專校院各校類科別畢業生數

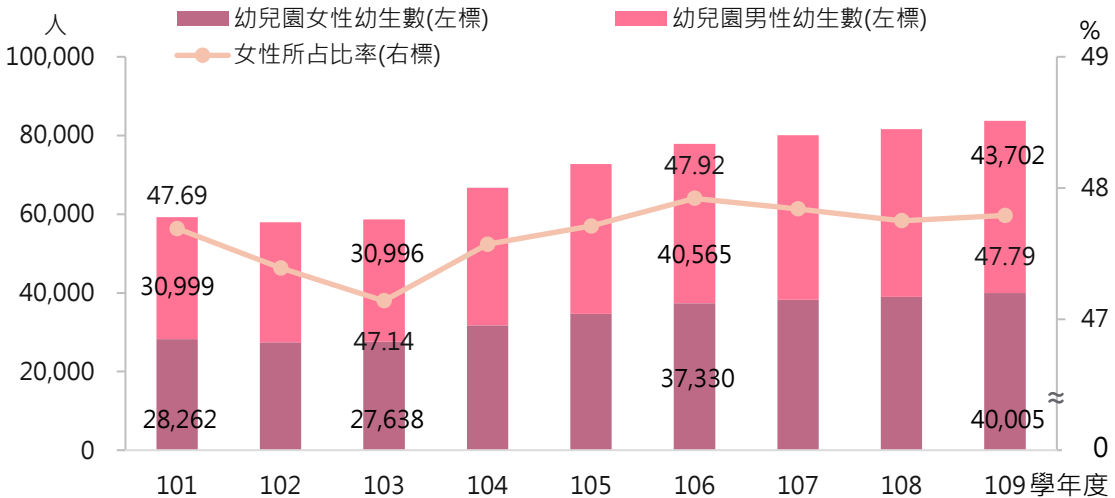
本市 108 學年度大專校院畢業生計 4 萬 3,119 人，以企業管理類科 2,895 人(占 6.71%)最多，其次為資訊技術類科 2,263 人(占 5.25%)、外國語文類科 2,081 人(占 4.83%)。就畢業生數前 10 大科系觀察女性占比，以護理及助產類科占 88.38% 最高，其次為外國語文類科 72.80%、國際貿易類科 71.47%。



資料來源：本府教育局

幼兒園幼生教育狀況

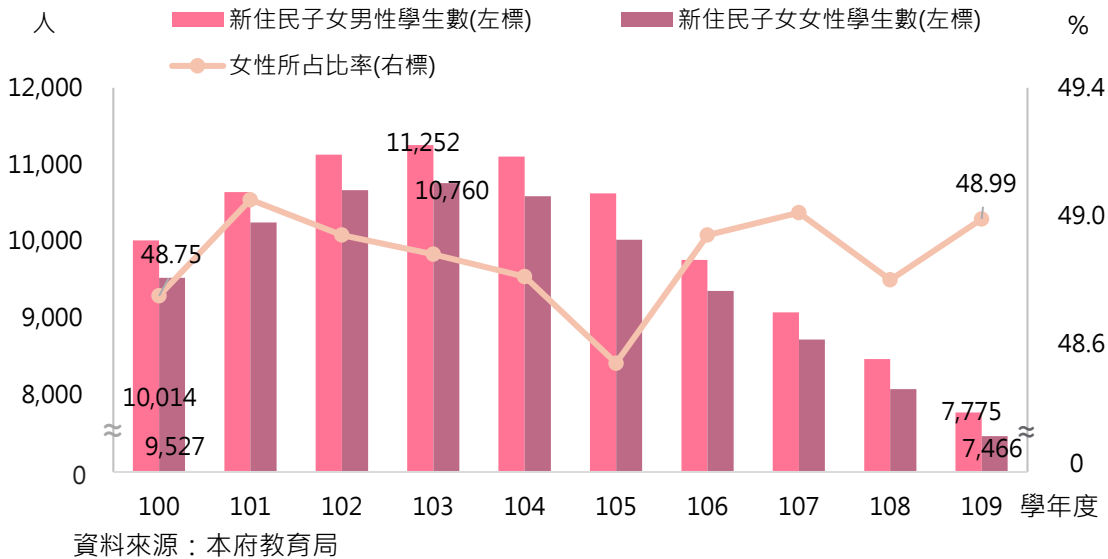
為減輕家庭照護的負擔，本市推動公幼倍增計畫及擴充非營利幼兒園，期能給予幼生良好教育及照護環境。政策成效展現，幼兒園幼生人數呈逐年成長趨勢，109 學年度達 8 萬 3,707 人，較 101 年大幅增加 2 萬 4,446 人(41.25%)；近年女性幼生所占比率約占 4 成 7，109 年為 47.79%，較 101 年增 0.10 個百分點。



資料來源：本府教育局

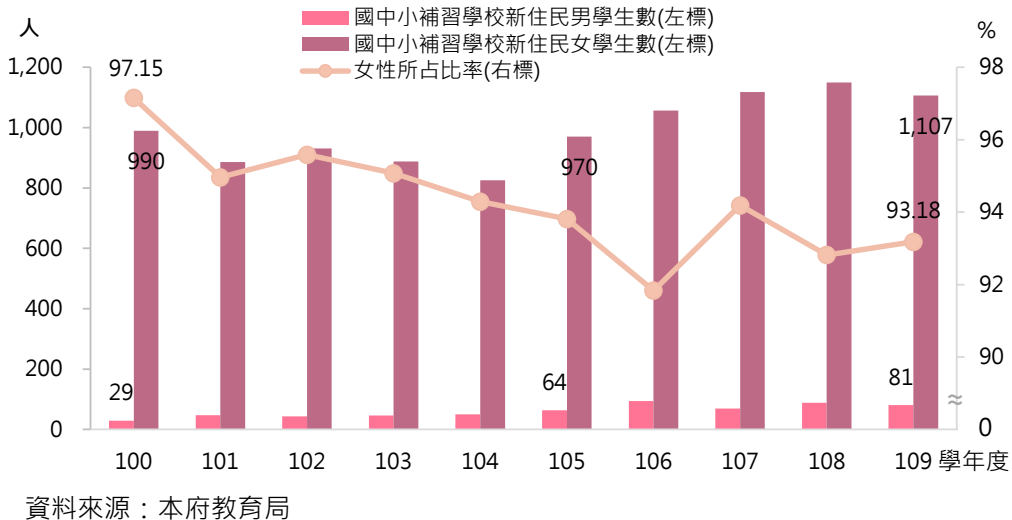
新住民子女國中小學生數

隨外籍配偶持續減少及少子化影響下，本市國中、小新住民子女學生數於 103 年為高點後，逐年下降，109 學年度為 1 萬 5,241 人，其中男性 7,775 人，女性 7,466 人，女性占比 48.99%，歷年來女性占比皆低於男性，約占 4 成 8；與 100 學年度相較，總學生數大幅減少 4,300 人(-22.01%)，而女性占比則增 0.24 個百分點。



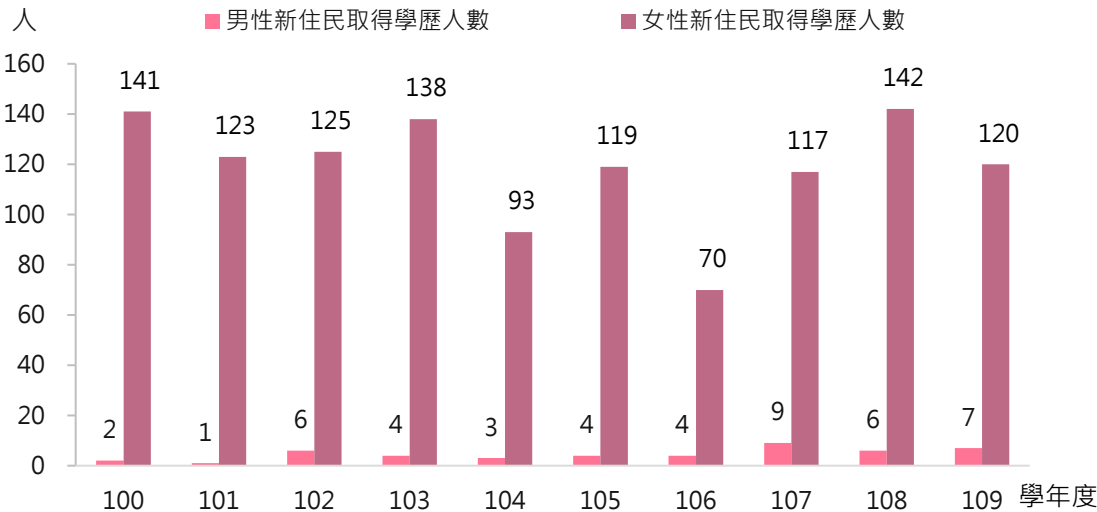
補習學校新住民學生數

本市辦理補習學校課程以幫助新住民充實基本生活知能，融入本市生活圈。自 105 學年度起補習學校新住民學生數已破千人，109 學年度學生數為 1,188 人，因新住民人口以女性占多數，故女性學生為 1,107 人，占 93.18%為大宗，男性 81 人僅占 6.82%；與 100 學年度相較，新住民學生數增 169 人(16.58%)，而男性學生占比增 3.97 個百分點。



新住民取得學歷人數

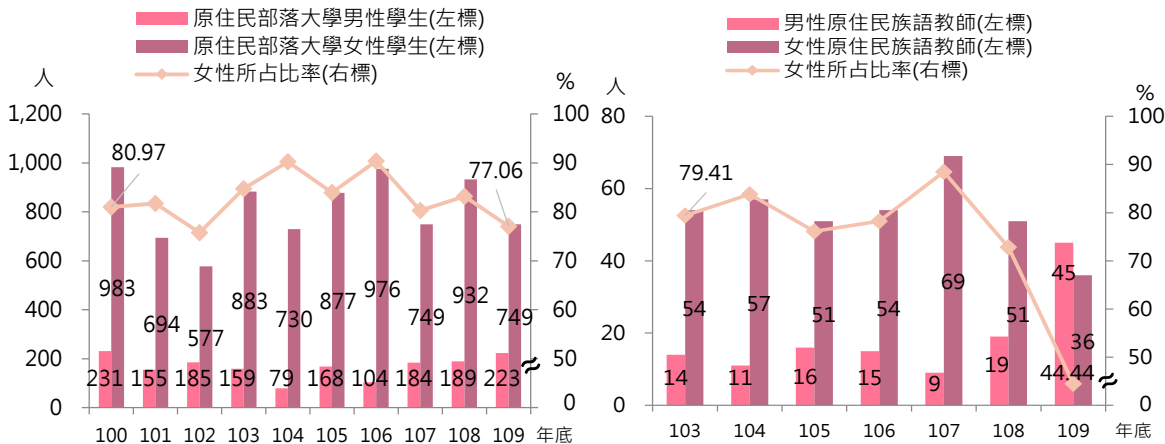
為強化新住民的生活與發展，本市推廣新住民重回校園學習，並鼓勵取得學歷認證。109 學年度新住民取得學歷人數為 120 人，其中男性 7 人（占 5.51%），女性 120 人（占 94.49%），分別較 100 學年度增 5 人(250.00%)及減 21 人(-14.89%)。



資料來源：本府教育局

原住民族部落大學

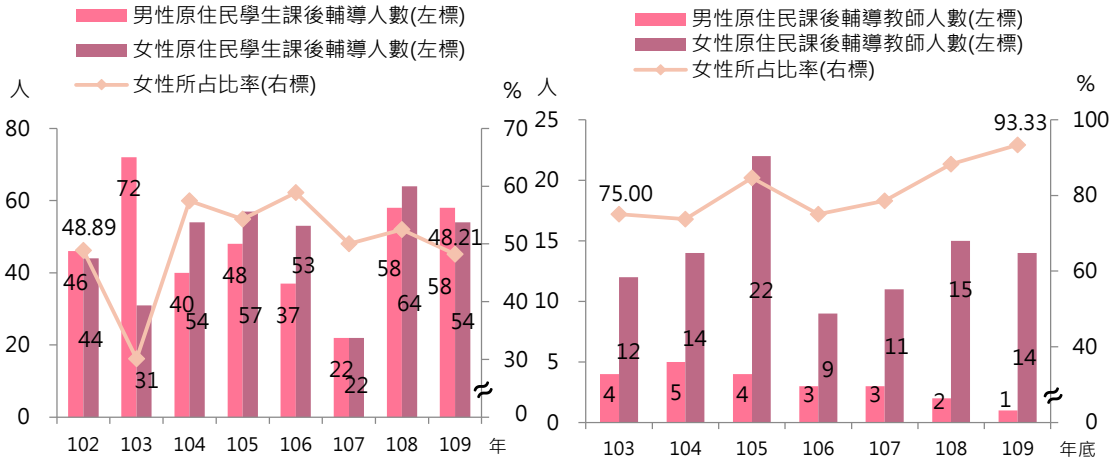
部落大學以建構傳統知識傳承、推動原住民族文化產業與族語環境營造為目標。本市 109 年底原住民族部落大學學生人數 972 人，以女性學生 749 人為大宗，所占比率為 77.06%，較 100 年底降 3.91 個百分點；109 年底原住民族語教師人數計 81 人，男性教師 45 人首次超越女性教師(36 人)，且所占比率 55.56%，則較 103 年底增 34.97 個百分點。



資料來源：本府原住民族事務委員會

原住民課後輔導

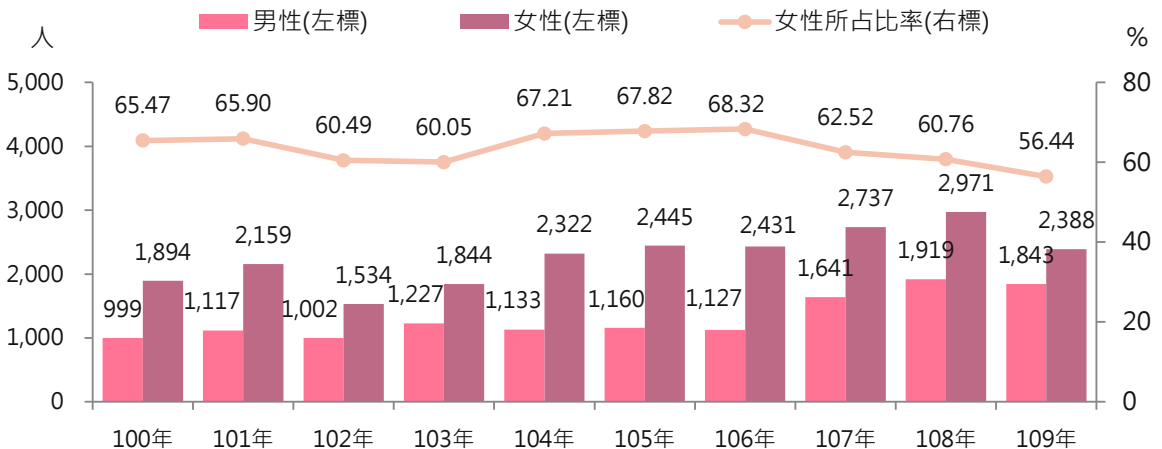
為提升原住民學生學習競爭力，本市提供原住民家庭子女就學期間之完善課後輔導，109年原住民課後輔導112人，其中男性學生58人(占51.79%)、女性學生54人(占48.21%)；109年底原住民課後輔導教師計15人，以女性教師14人為大宗，男性教師僅1人，女性所占比率自106年底起逐年上升至109年底93.33%。



資料來源：本府原住民族事務委員會

勞工大學性別比率

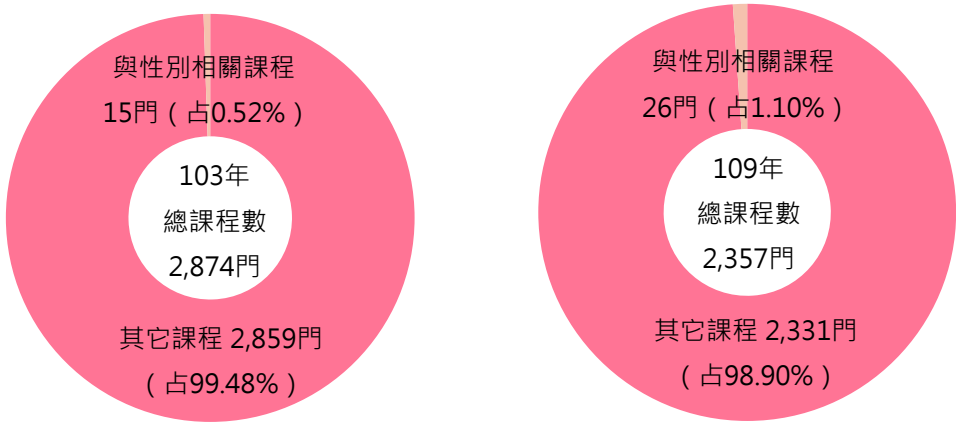
為鼓勵勞工藉由在職進修學習新知，充實知能，以提升競爭力，本市勞工大學規劃辦理5大類之勞工職能提升課程。歷年來本市勞工大學學員數皆以女性多於男性，109年女性學員人數為2,388人，較100年增494人(26.08%)，男性學員1,843人，增844人(84.48%)，致女性所占比率56.44%較100年減9.03個百分點。



資料來源：本府勞工局

社區大學性別議題相關課程數

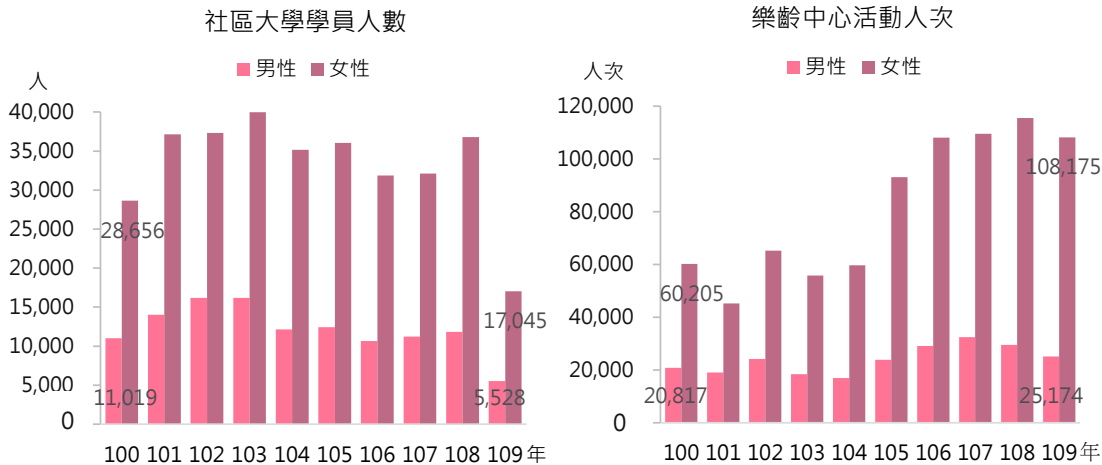
隨著性別主流化議題被重視，本市社區大學將性別主流化議題納入課程。109 年 11 所社區大學（甲安埔、大屯、文山、後驛、五權、潭雅神、北屯、山線、后豐、海線、南湖）共開設 26 門性別議題相關課程，較 103 年多新增 11 門性別相關課程；占總課程 2,357 門之 1.10%，較 103 年增 0.58 個百分點。



資料來源：本府教育局

社區大學學員數、樂齡中心活動人次

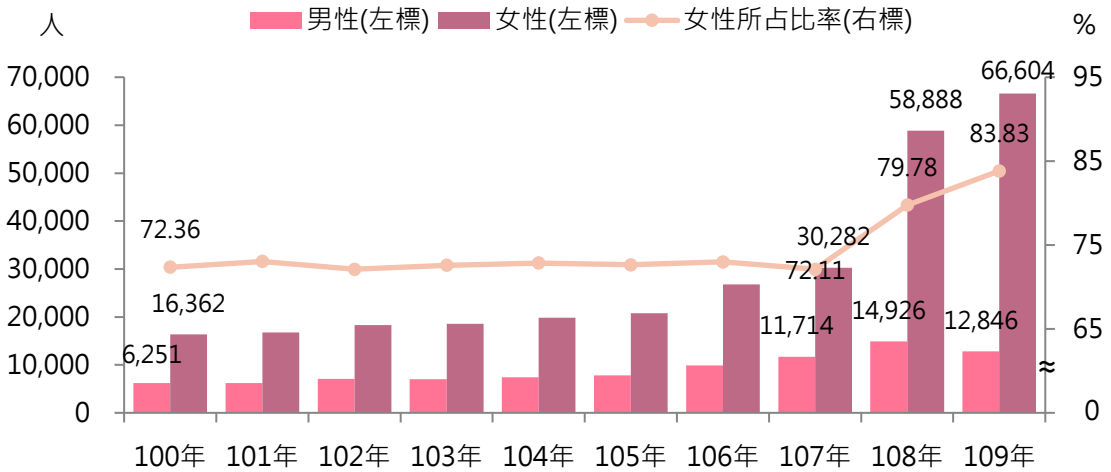
為提升民眾老年期生活品質，本市推廣活到老學到老的觀念，集結各方面社會資源辦理社區大學，並於 29 個行政區開設樂齡學習中心。本市 109 年社區大學學員數 2 萬 2,573 人，其中女性學員 1 萬,7045 人(占 75.51%)，較 100 年減 1 萬 1,611 人 (-40.52%)；樂齡中心活動計 13 萬 3,349 人次參與，其中女性有 10 萬 8,175 人次(占 81.12%)參與，較 100 年增 4 萬 7,970 人次(79.68%)。



資料來源：本府教育局

長青學苑學員人數

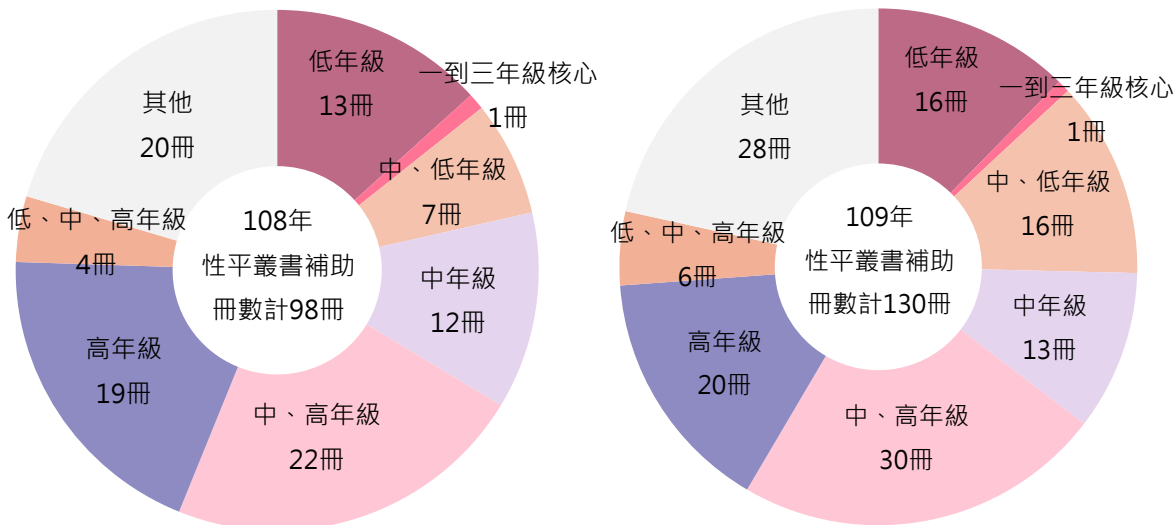
本市歷年來長青學苑女性參加人數均多於男性，且所占比率皆達7成以上，尤近2年女性學員大幅成長，致109年參加總人數達7萬9,450人，較107年增3萬7,454人(89.18%)，其中女性6萬6,604人，增3萬6,322人(119.95%)，占比達到8成4，亦增11.72個百分點。



資料來源：本府社會局

補助高中以下公立學校性平叢書冊數

本市109年教育局補助高級中等以下學校購置圖書，其中有關性平叢書計130冊，較108年98冊增32冊(32.65%)；依各叢書適用學生年級區分，以適用中年級計66冊最高，其次為高年級計56冊，再次為低年級計39冊。

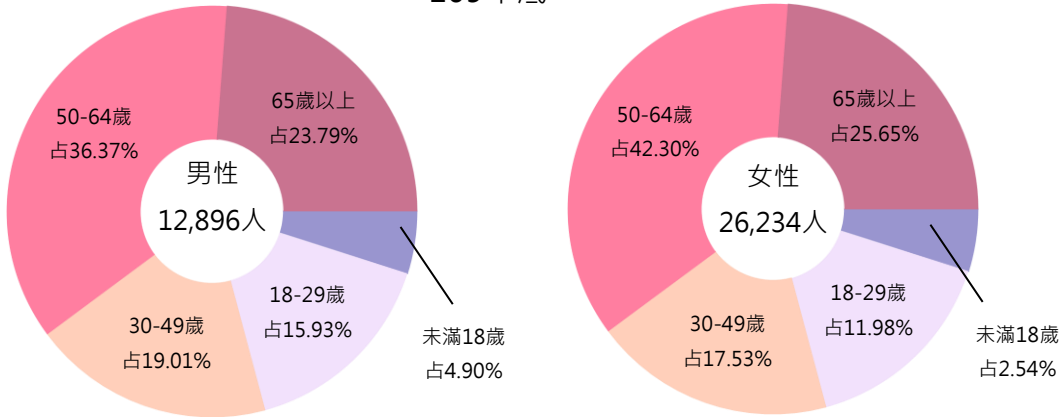


資料來源：本府教育局

推展志願服務志工人數

本府社會局 109 年底推展志願服務志工人數為 3 萬 9,130 人，以女性 2 萬 6,234 人(占 67.04%)居多數，為男性 1 萬 2,896 人之 2.03 倍；男、女性各年齡層均以 50-64 歲占最大宗，分別占其性別 36.37%及 42.30%，其次為 65 歲以上之年齡層，則分別占其性別 23.79%及 25.65%；兩性志工中 50 歲以上人數均超過 6 成。

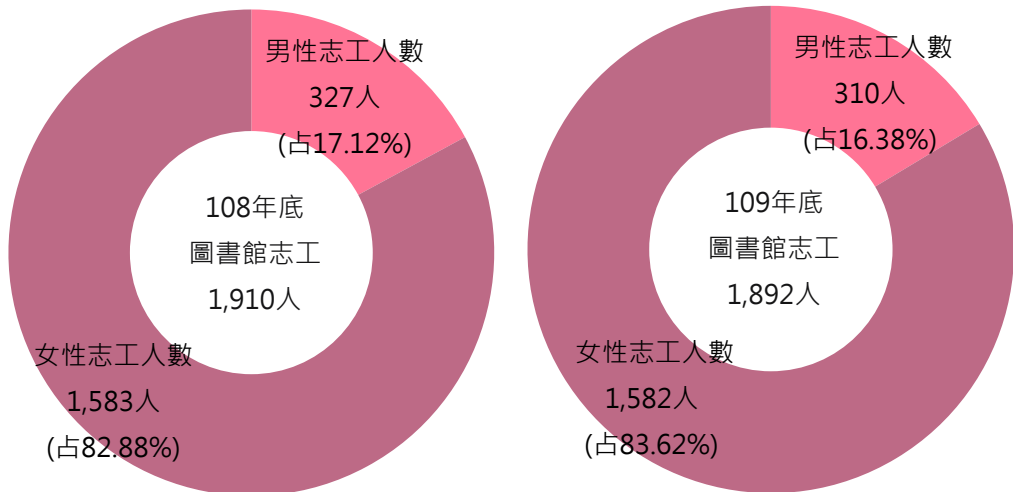
109年底



資料來源：本府社會局

圖書館志工

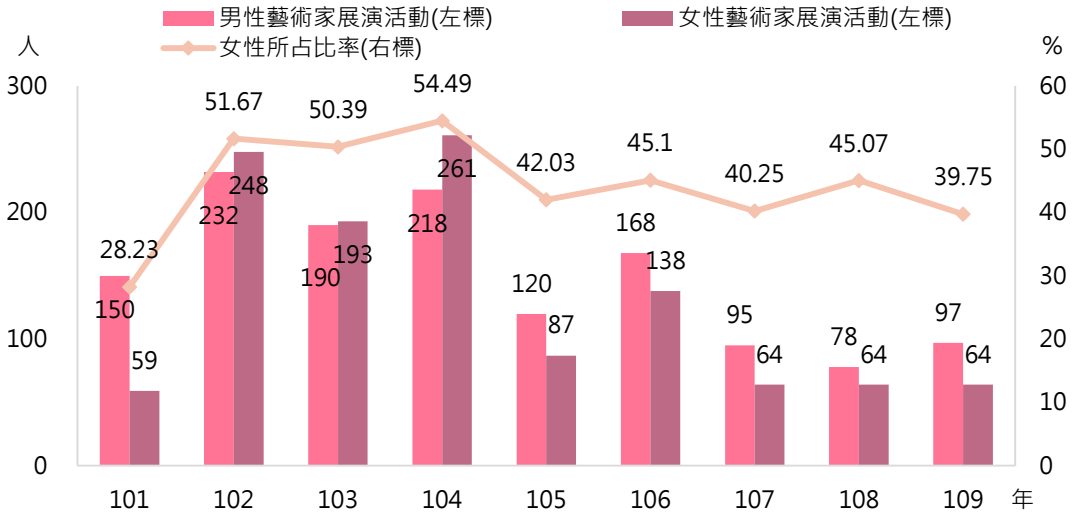
為使藝文深入各區，讓民眾就近親近藝文，本市以人為本出發，營造優質閱讀環境，積極結合志願服務人力推動，109 年底圖書館總館及 44 個分館，志工共計 1,892 人；與 108 年底相較，減 18 人(-0.94%)，其中男性 310 人 (占 16.38%)，減 17 人(-5.20%)，女性 1,582 人 (占 83.62%)，減 1 人(-0.06%)。



資料來源：本府文化局

藝術家舉辦展演活動(個展)

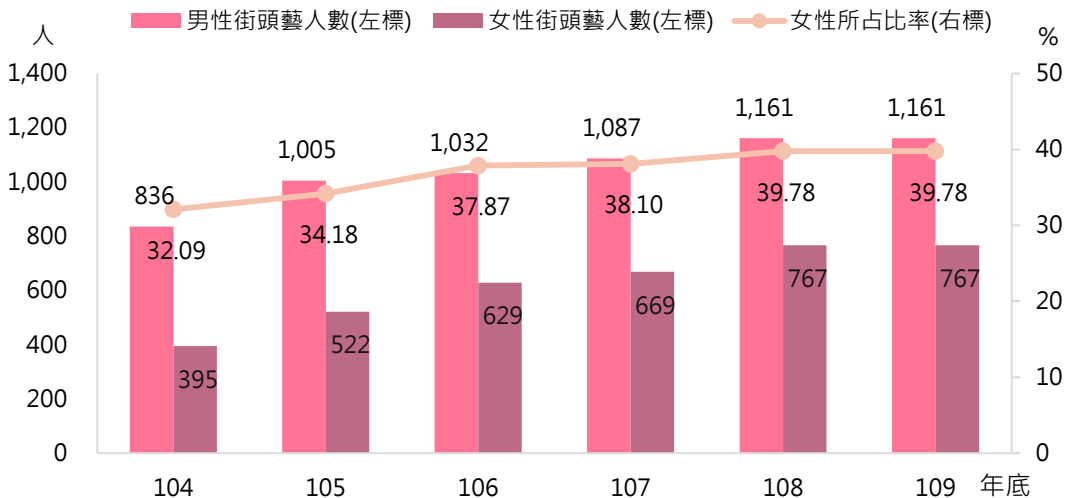
為落實「藝術生活化、生活藝術化」的理念，市府積極輔導與鼓勵藝術工作者投入創作展覽的行列，109年男性藝術家舉辦個人展覽97場次，女性64場次。女性所占比率39.75%，較101年增11.52個百分點。除102至104年外，男性藝術家展演活動場次多於女性藝術家。



資料來源：本府文化局

街頭藝人(個人不含團體)

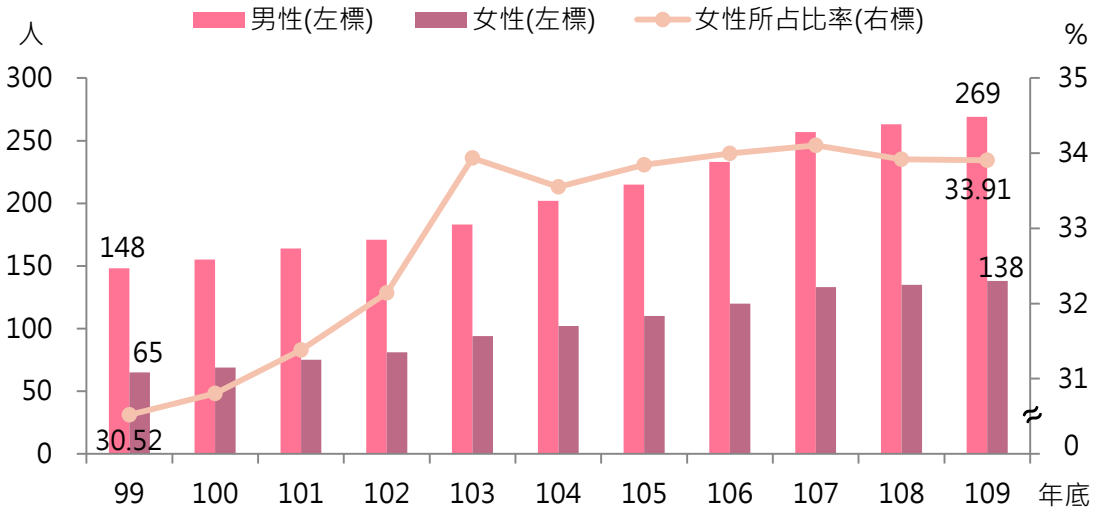
本市109年底有效街頭藝人個人組證照數計1,928組，其中男性1,161組(占60.22%)，女性767組(占39.78%)，近年來男、女性街頭藝人數呈上升趨勢，分別較104年底增325人(38.88%)、372人(94.18%)，女性增加的速度超過男性，其占比較104年底增7.69個百分點。



資料來源：本府文化局

殯葬業者負責人

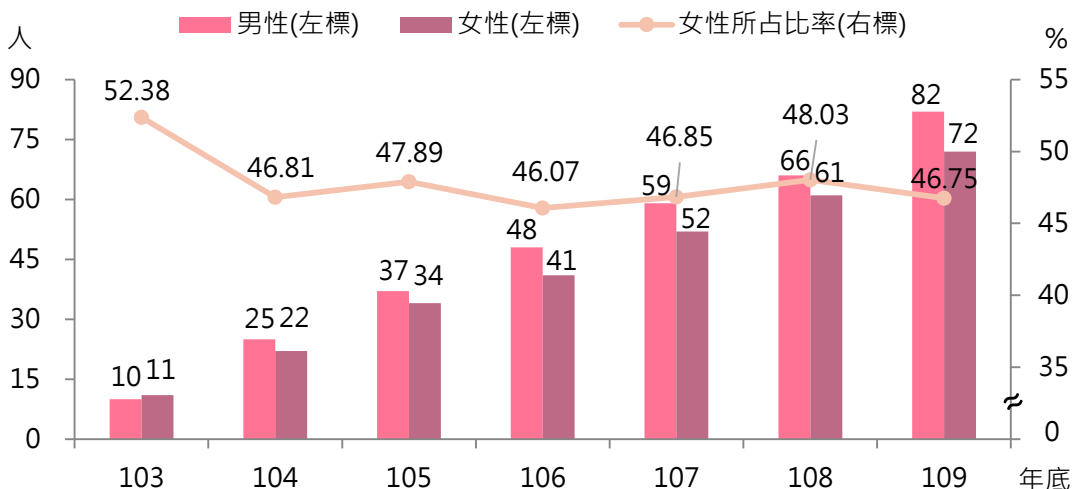
本市因殯葬服務蓬勃發展，業者呈逐年增加趨勢，且以男性為大宗，109 年底殯葬業者負責人共 407 人，其中男性 269 人為女性 138 人之 1.95 倍；與 99 年底相較，分別增 121 人(81.76%)及 73 人(112.31%)，且女性所占比率上升 3.39 個百分點。



資料來源：本市生命禮儀管理處

殯葬業禮儀師人數

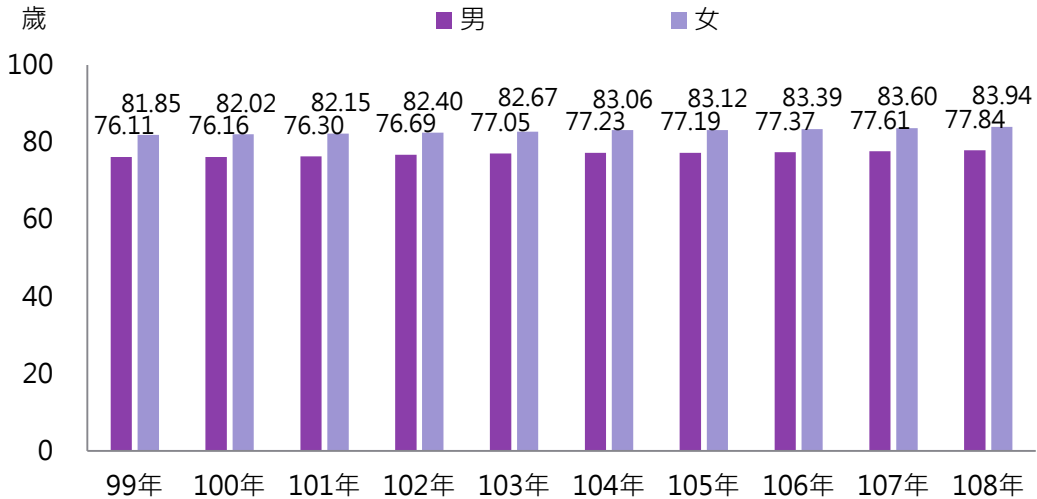
本市近年殯葬業領有禮儀師證照之禮儀師人數皆呈增加趨勢，109 年底共 154 人，較 103 年底大幅增加 133 人(633.33%)，其中男性 82 人，增 72 人(720.00%)，女性 72 人，增 61 人(554.55%)；惟女性所占比率 46.75%，減 5.63 個百分點。



資料來源：本市生命禮儀管理處

平均餘命

自全民健保實施以來，國內醫療資源普及，死亡率逐年降低，國人平均壽命呈逐年上升趨勢，本市 108 年男性 0 歲平均餘命達 77.84 歲，較 99 年增 1.73 歲，女性 0 歲平均餘命更達 83.94 歲，增 2.09 歲，且較男性高出 6.10 歲，差距有逐漸擴大之趨勢。

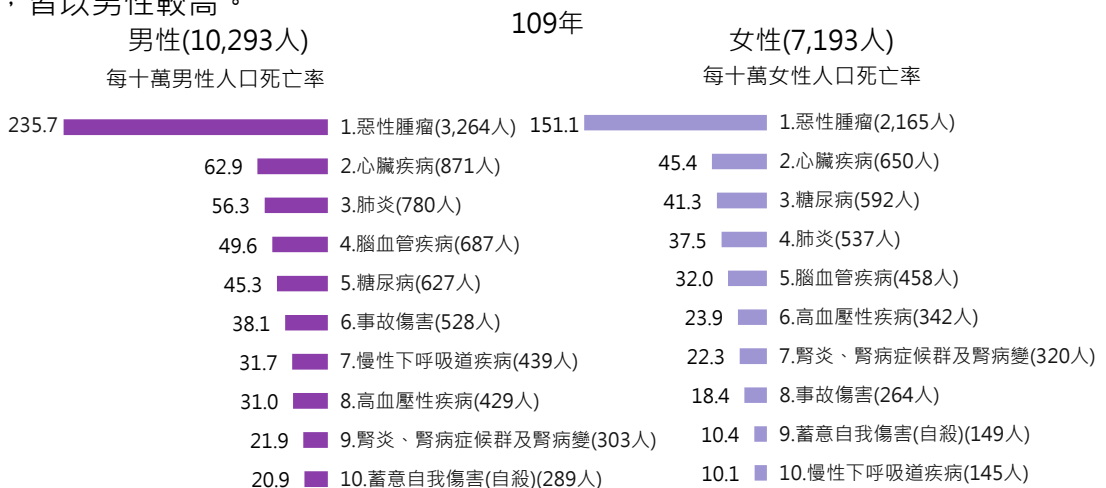


資料來源：內政部統計處

備註：109 年資料尚未發布。

主要死因死亡率

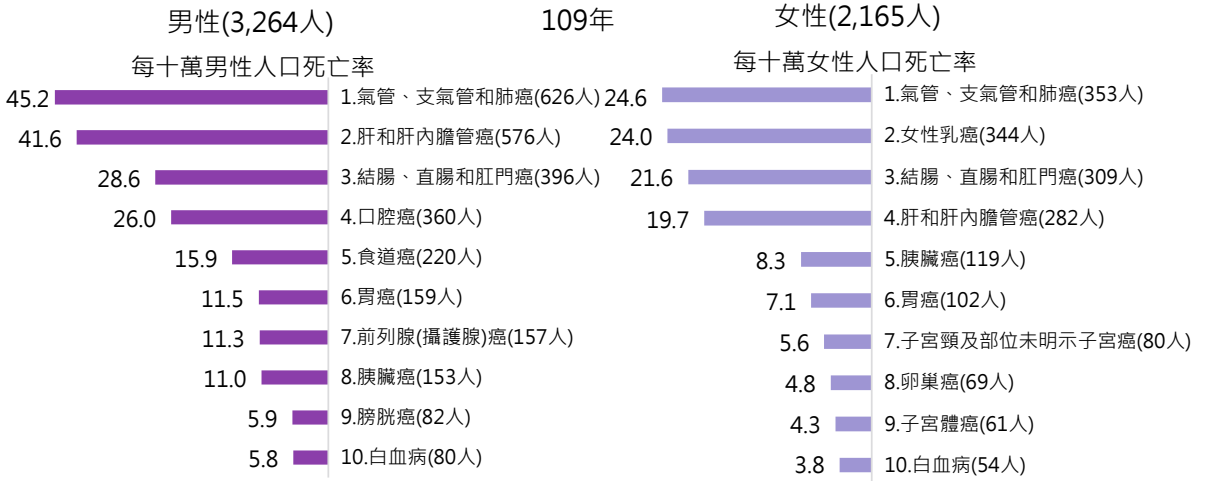
本市 109 年死亡人數為 1 萬 7,486 人，其中男性 1 萬 293 人(占 58.86%)，女性 7,193 人(占 41.14%)；主要死因死亡率皆以惡性腫瘤居首，男性為每十萬人口 235.7 人，女性為每十萬人口 151.1 人，其次為心臟疾病(高血壓性疾病除外)，男性為每十萬人口 62.9 人，女性則為每十萬人口 45.4 人；前十大主要死因死亡率除腎相關病變外，皆以男性較高。



資料來源：衛生福利部統計處 備註：各項病因死亡率=(各項病因死亡人數÷年中人口數)×100,000。

主要癌症死亡率

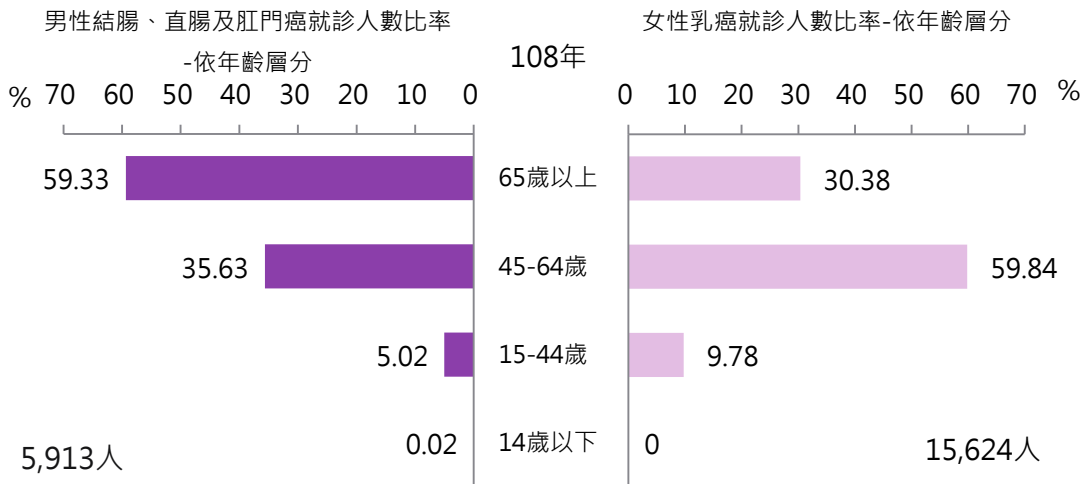
本市 109 年癌症死亡人數為 5,429 人，其中男性 3,264 人(占 60.12%)，女性 2,165 人(占 39.88%)；主要癌症死亡率皆以氣管、支氣管和肺癌居首，男性為每十萬人口 45.2 人最高，女性則為每十萬人口 24.6 人；男性以肝和肝內膽管癌每十萬人口 41.6 人居次，女性則為乳癌每十萬人口 24.0 人。



資料來源：衛生福利部統計處

主要罹癌就診人數

本市 108 年男性罹癌患者以結腸、直腸及肛門癌就診人數 5,913 人最多，年齡層以 65 歲以上占 59.33% 最多，45-64 歲占 35.63% 次之，兩年齡層合占 9 成 5；女性罹癌患者則以乳癌就診人數 1 萬 5,624 人最多，年齡層以 45-64 歲占 59.84% 最多，65 歲以上則占 30.38%，兩年齡層合占 9 成。

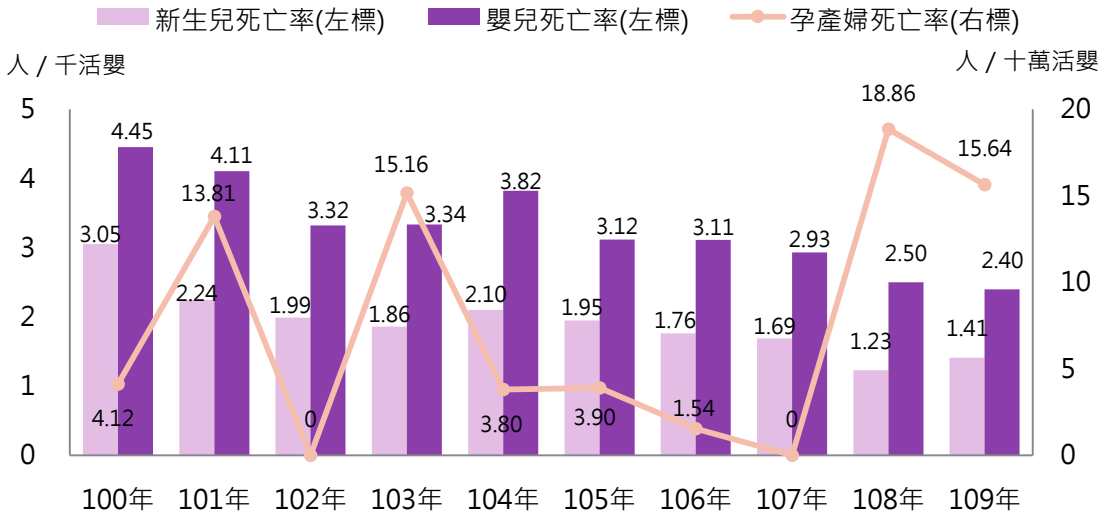


資料來源：衛生福利部統計處

備註：109 年資料尚未發布。

孕產死亡情形

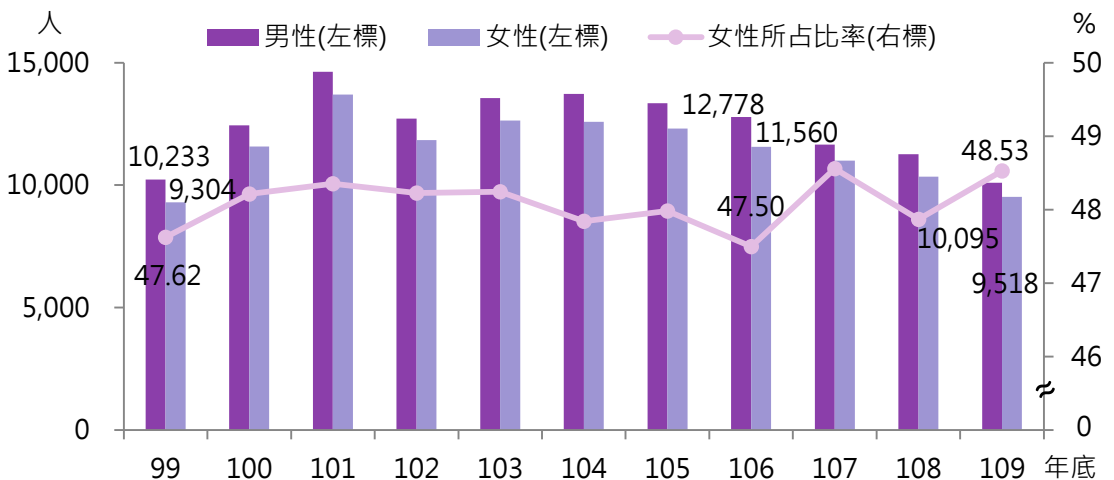
本市 109 年新生兒(未滿 4 週)死亡率(每千活嬰死亡人數)1.41 人、嬰兒(未滿 1 歲)死亡率(每千活嬰死亡人數)2.40 人，分別較 100 年減 1.64 人、2.05 人，有逐年減少之走勢。109 年孕產婦死亡人數為 3 人，死亡率為(每十萬活嬰中孕產婦死亡人數)15.64 人，為近年第二高。



資料來源：衛生福利部統計處 備註：孕產婦死亡率=孕產婦死亡人數÷每 10 萬活產嬰兒數。

嬰兒出生人數

本市兩性嬰兒出生人數皆自 104 年起逐年下降，109 年嬰兒出生達 1 萬 9,613 人，其中男性 1 萬 95 人，女性 9,518 人；與 99 年相較，分別減 138 人(-1.35%)及增 214 人(2.30%)；歷年皆以男嬰出生數居多，惟近年女嬰所占比率有上升趨勢，109 年女嬰所占比率為 48.53%較 106 年之 47.50%上升 1.03 個百分點。

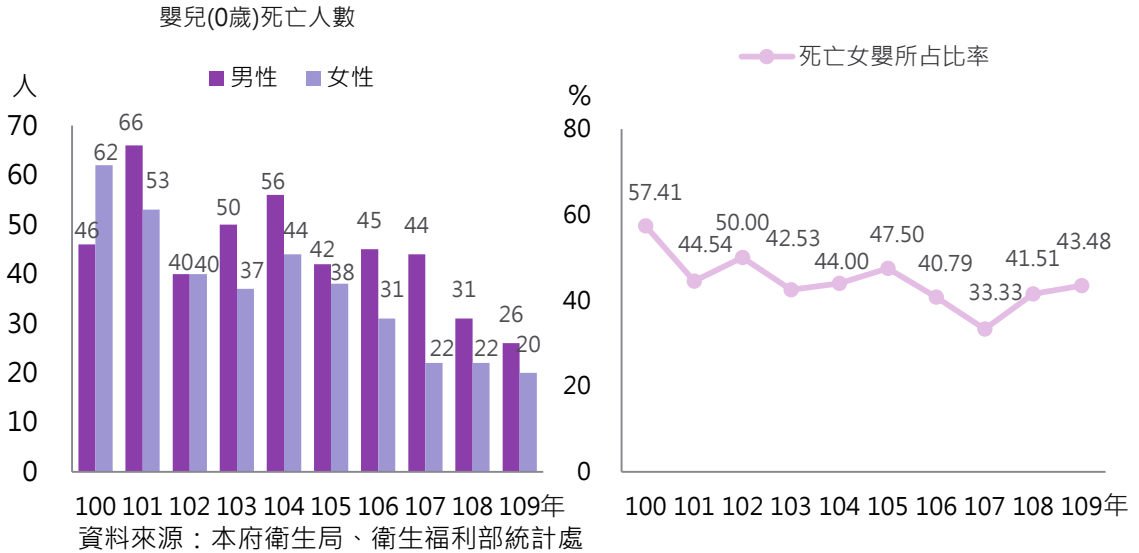


資料來源：本府民政局

備註：按登記日期。

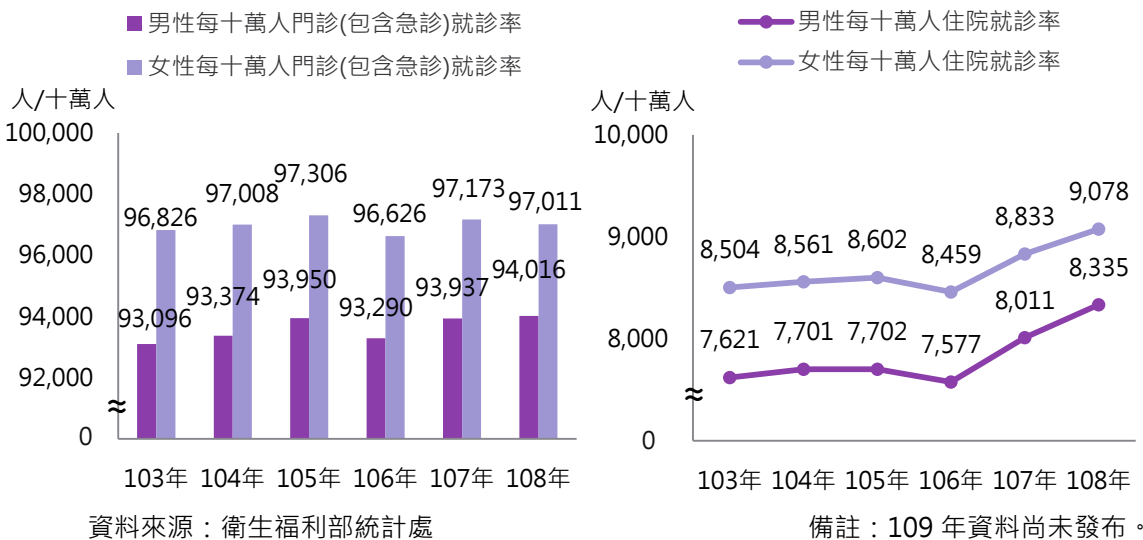
死亡女嬰所占比率

本市 109 年死亡嬰兒(0 歲)計 46 人，首次低於 50 人，較 100 年減 62 人(-57.41%)，其中死亡女嬰 20 人，減 42 人(-67.74%)，所占比率為 43.48%，除 100 及 102 年外，其餘各年皆為死亡女嬰數低於男嬰，107 年 33.33%為歷年最低，惟近 2 年有逐漸上升趨勢。



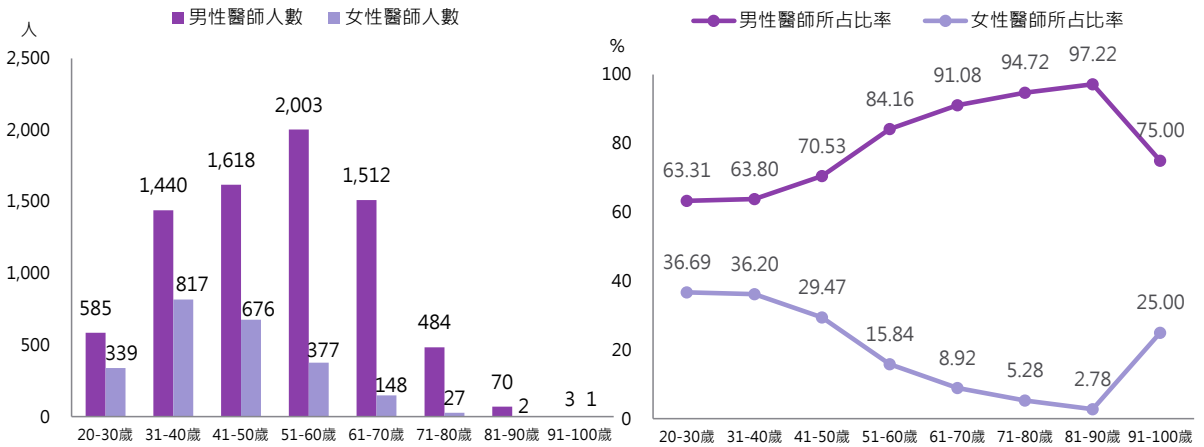
門診、住院就診率

本市 108 年每十萬人門診(包含急診)就診率為 9 萬 5,538 人，其中女性每十萬人門診(包含急診)就診率為 9 萬 7,011 人，較男性之 9 萬 4,016 人為高；每十萬人住院就診率 8,712 人，其中女性每十萬人就診率 9,078 人，亦較男性之 8,335 人為高；近年女性每十萬人門診(包含急診)及住院就診率皆高於男性。



各年齡層醫師人數

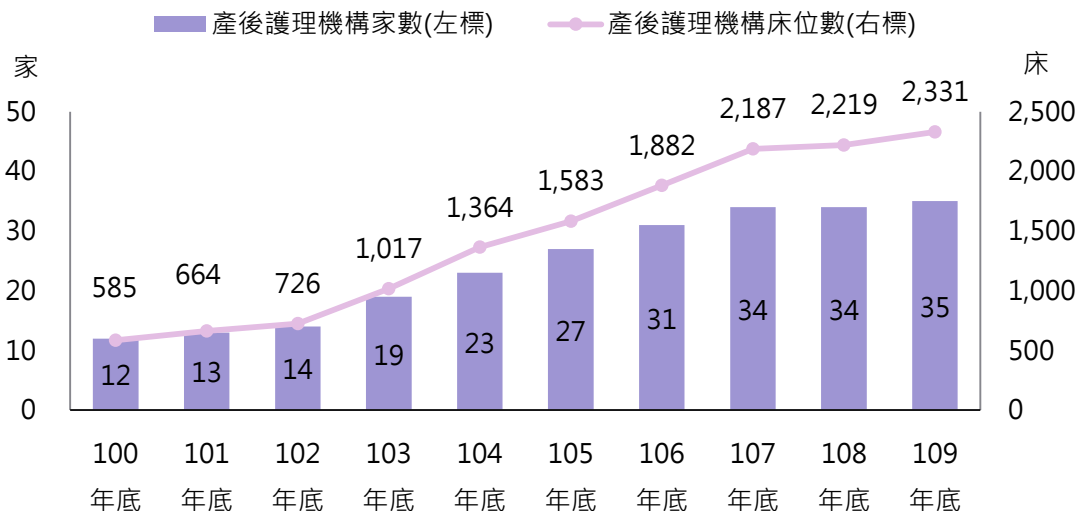
本市 109 年底醫師人數為 1 萬 102 人，其中男性醫師 7,715 人為女性醫師(2,387 人)之 3.23 倍；以年齡層觀之，20-30 歲男性醫師所占比率為 63.31%，隨年齡層上升，其占比亦隨之增加，至 51-60 歲年齡層則提高至 84.16%，61-90 歲 3 個年齡層占比已越 9 成，尤 81-90 歲更達 97.22%。



資料來源：本府衛生局 備註：因浮動資料產製時間不同，故與衛福部公布數據略有落差。

產後護理機構

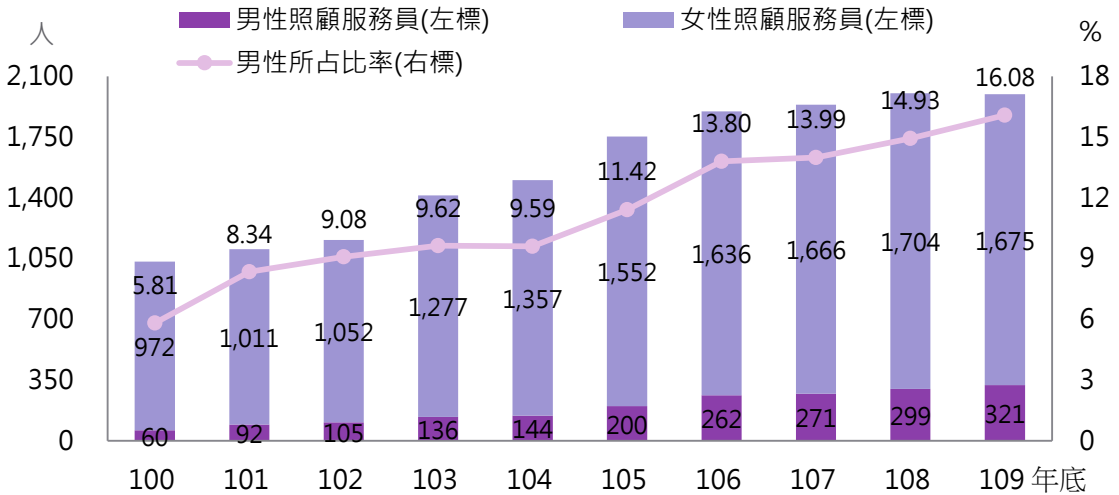
產後護理機構之服務對象，為產後未滿二個月需護理之產婦及出生未滿二個月之嬰幼兒。本市 109 年底產後護理機構計 35 家，較 100 年底增 23 家(191.67%)，產後護理機構床位計 2,331 床，增 1,746 床(298.46%)。



資料來源：本府衛生局

護理之家照顧服務員

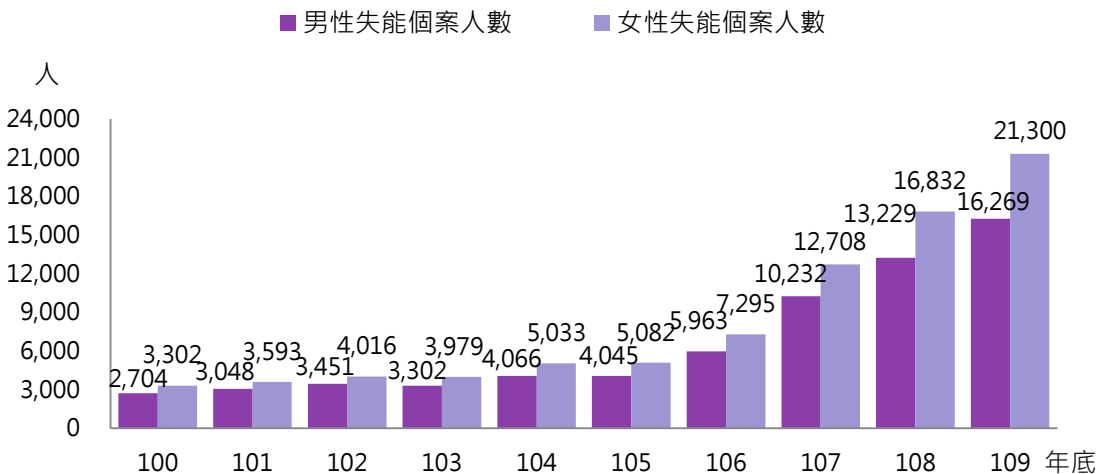
本市 109 年底護理之家照顧服務員人數為 1,996 人，較 100 年底增 964 人(93.41%)；照顧服務員以女性 1,675 人(占 83.92%)為主，平均每 6 名照顧服務員中有 5 人為女性，然男性照顧服務員人數及比率有逐年增加趨勢，109 年底為 321 人(占 16.08%)，較 100 年底增 261 人(10.27 個百分點)。



資料來源：本府衛生局

失能個案

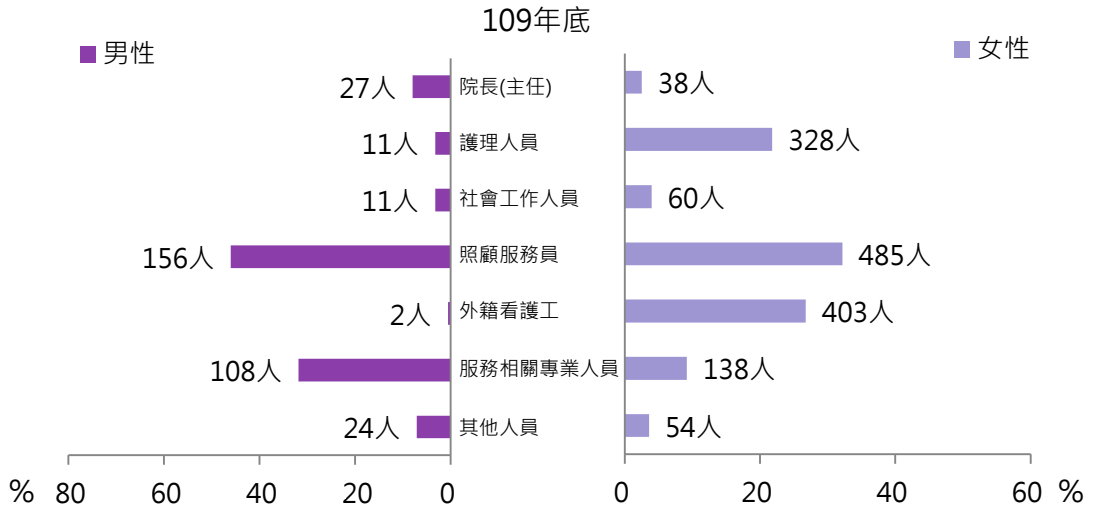
本市 109 年底失能個案人數為 3 萬 7,569 人，占人口總數 1.33%，其中男性 1 萬 6,269 人(占 43.30%)，女性 2 萬 1,300 人(占 56.70%)；失能個案人數呈逐年成長趨勢，為 100 年底 6,006 人之 6.26 倍，且歷年女性人數皆高於男性，占比仍呈成長走勢，較 100 年底增 1.72 個百分點。



資料來源：本府衛生局

老人長期照顧、安養機構工作人員

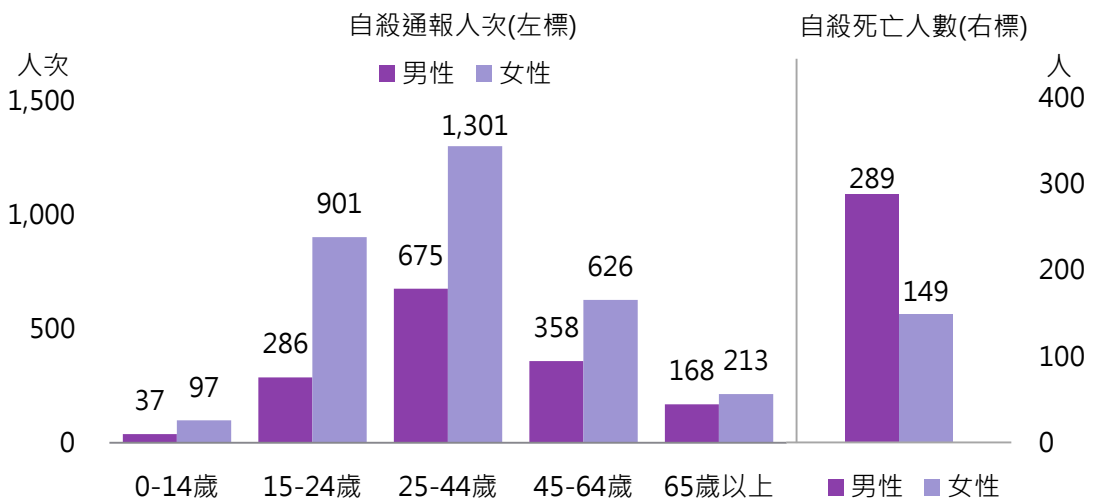
本市 109 年底老人長期照顧、安養機構工作人員數為 1,845 人，以女性 1,506 人(占 81.63%)居多，男性則為 339 人(占 18.37%)；男、女性工作人員數皆以照顧服務員為大宗，分別占其性別工作人員 46.02%及 32.20%，外籍看護工計 405 人，以女性 403 人(占外籍看護工 99.51%)為主。



資料來源：本府社會局

自殺通報人次與自殺死亡人數

本市 109 年自殺通報人次為 4,662 人次，以女性 3,138 人次(占 67.31%)較多，男性為 1,524 人次(占 32.69%)；各年齡層中，兩性皆以 25-44 歲最多，男性為 675 人次(占該性別 44.29%)，女性為 1,301 人次(占該性別 41.46%)；109 年自殺死亡人數 438 人，則以男性 289 人(占 65.98%)多於女性之 149 人(占 34.02%)。

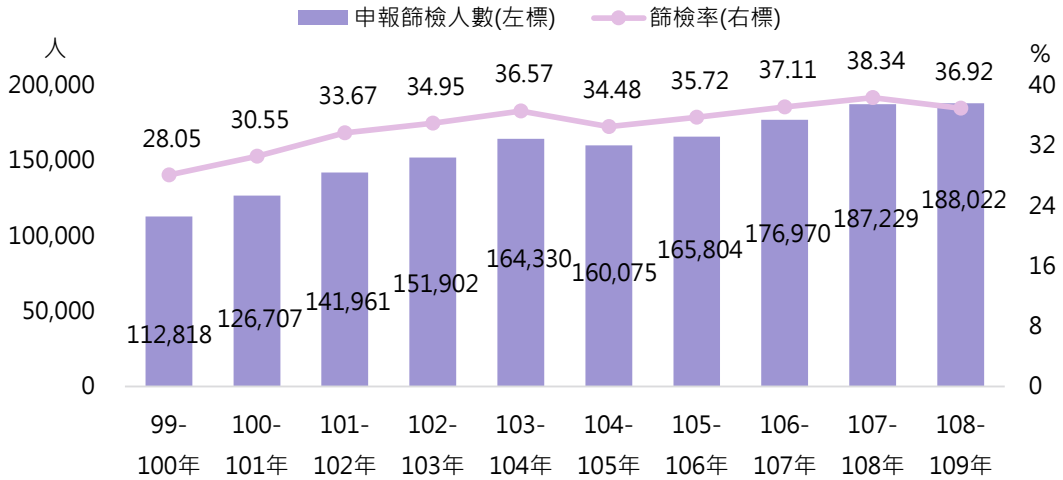


資料來源：本府衛生局、衛生福利部統計處

備註：自殺通報人次不含年齡不詳者。

45-69 歲婦女乳房攝影篩檢狀況

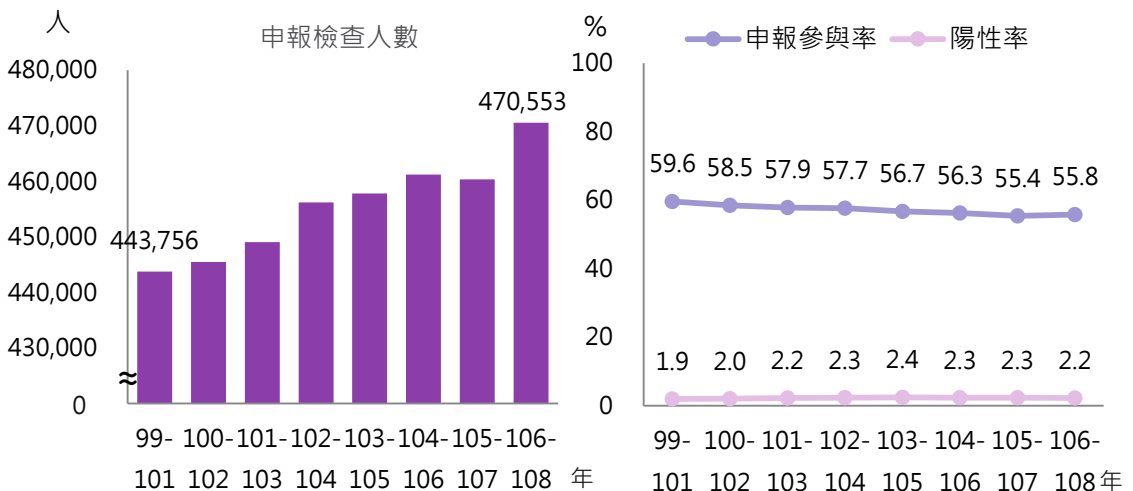
乳癌位居我國女性癌症發生率之首，發生高峰約在 45-69 歲之間，依國民健康署建議，40 歲以上婦女乳房 X 光攝影至少每二年篩檢一次，本市 108-109 年 45-69 歲婦女 2 年內曾接受乳房攝影申報篩檢人數為 18 萬 8,022 人，較 99-100 年 11 萬 2,818 人增 7 萬 5,204 人(66.66%)，申報篩檢率 36.92%，則上升 8.87 個百分點。



資料來源：本府衛生局

30 歲-69 歲婦女子宮頸抹片檢查狀況

研究顯示，3 年 1 次的子宮頸抹片檢查可降低 60%~90% 子宮頸癌發生率及死亡率，本市 106-108 年 30-69 歲婦女子宮頸抹片申報檢查人數為 47 萬 553 人，較 99-101 年增 2 萬 6,797 人(6.04%)，申報參與率為 55.8%，則下降 3.8 個百分點；另篩檢陽性率為 2.2%，上升 0.3 個百分點，歷年陽性率介於 1.9%~2.4% 間。

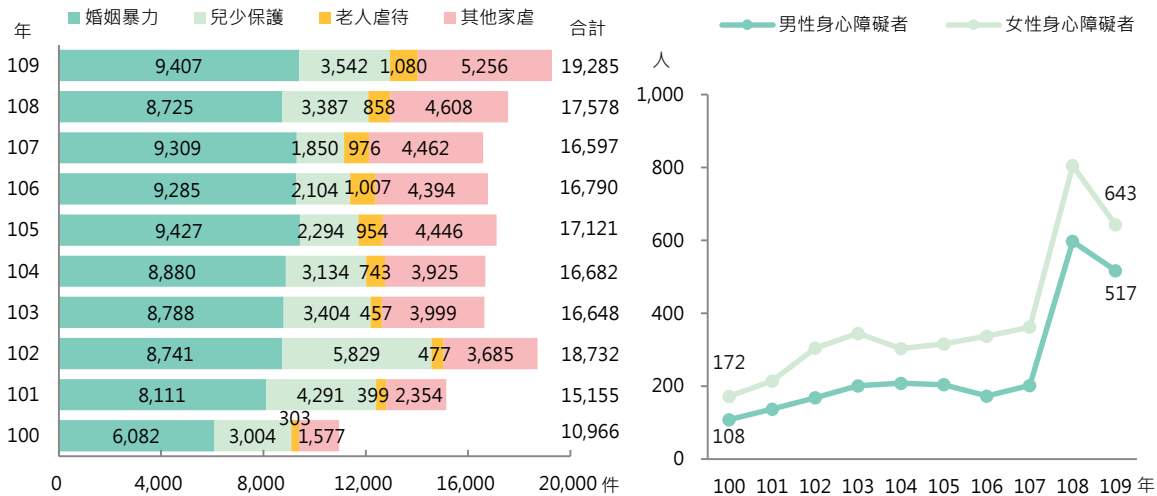


資料來源：衛生福利部國民健康署

備註：109 年資料尚未發布。

家庭暴力通報案件

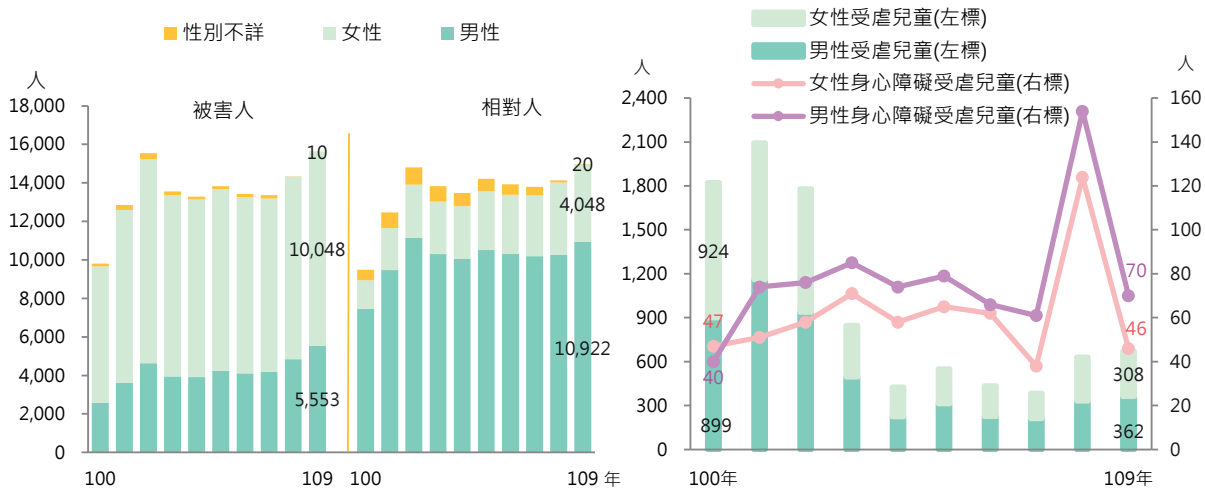
本市 109 年家庭暴力通報件數為 1 萬 9,285 件，較 100 年增 8,319 件(75.86%)；依通報案件類型觀察，以婚姻暴力 9,407 件(占 48.78%)最多，增 3,325 件(54.67%)；增幅則以老人虐待增 256.44% (777 件)最大。其中身心障礙者為 1,160 人，增 880 人(314.29%)，且歷年來皆以女性居多數。



資料來源：本市家庭暴力及性侵害防治中心

家庭暴力被害人及受虐兒童

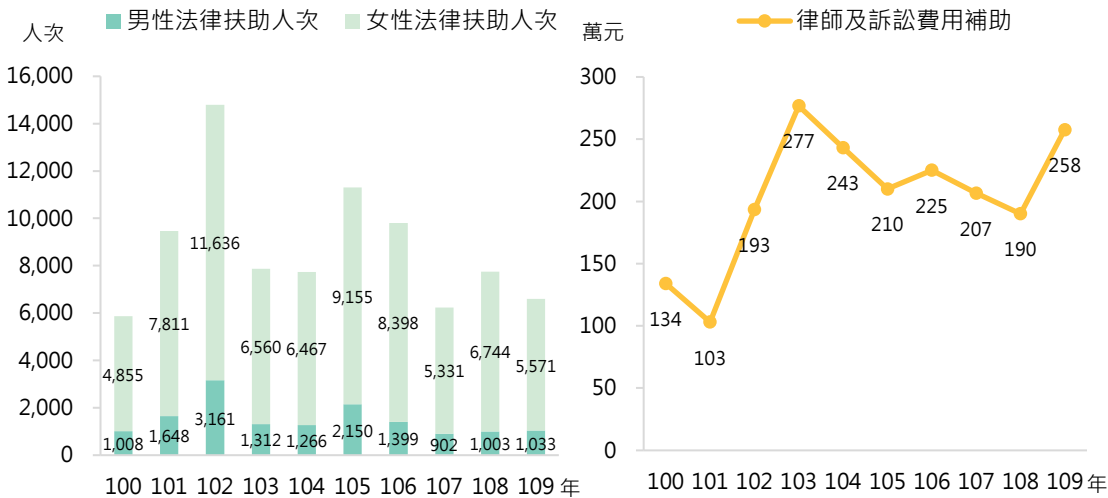
本市 109 年家庭暴力被害人人數為 1 萬 5,611 人，以女性 1 萬 48 人(占 64.36%)為多，近年皆以女性居多；家庭暴力相對人人數為 1 萬 4,990 人，以男性 1 萬 922 人(占 72.86%)為大宗，近年亦皆以男性為主。另 109 年兒少保護之受虐兒童 670 人，其中身心障礙者 116 人(占 17.31%)，且自 101 年起，男性皆多於女性。



資料來源：本市家庭暴力及性侵害防治中心、衛生福利部統計處

家庭暴力被害人法律扶助與費用補助

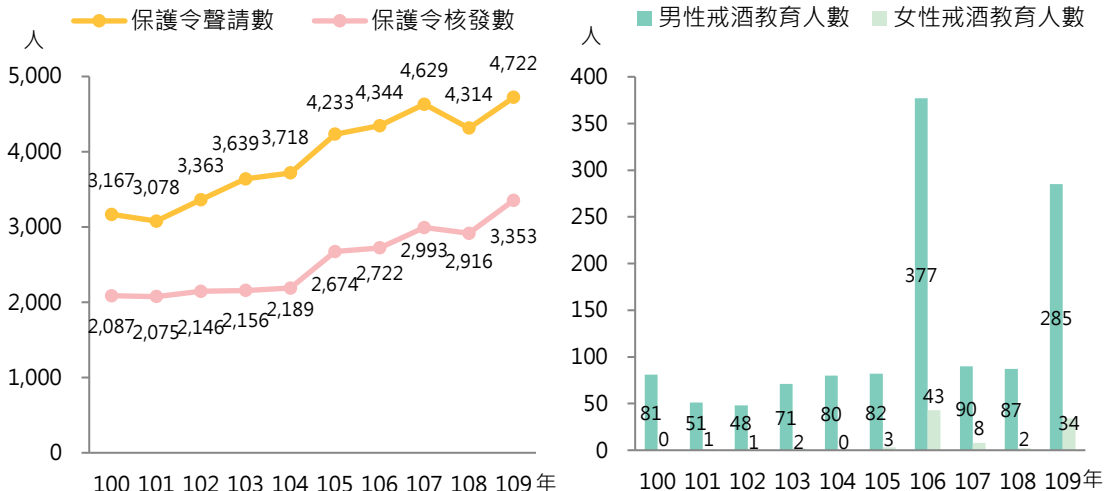
本市 109 年提供家庭暴力被害人法律扶助為 6,604 人次，其中男性為 1,033 人次(占 15.64%)，較 108 年增 30 人次(2.99%)，女性為 5,571 人次(占 84.36%)，則減 1,173 人次(-17.39%)，歷年皆以女性居多數；109 年補助家庭暴力被害人律師及訴訟費用為 258 萬元，較 108 年增 68 萬元(35.79%)。



資料來源：本市家庭暴力及性侵害防治中心

家庭暴力保護令及戒酒教育

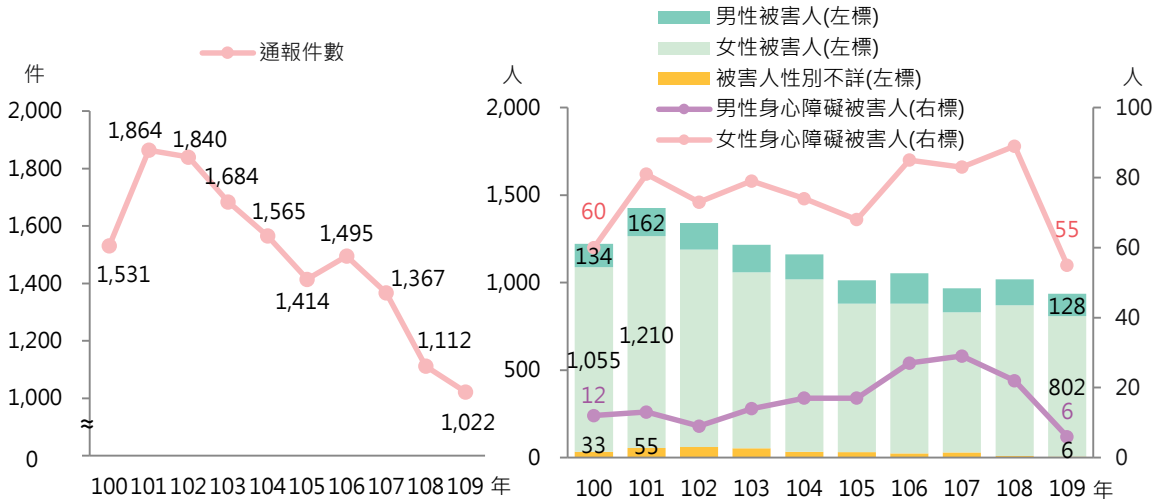
保護家庭暴力被害人免於再受侵害，本市 109 年向法院聲請保護令件數為 4,722 件，核發數為 3,353 件，核發率為 71.01%，較 108 年增 3.42 個百分點；法院針對酒後家暴行為裁定戒酒教育人數為 319 人，其中男性為 285 人(占 89.34%)，女性為 34 人(占 10.66%)，近年戒酒教育人數以男性為主。



資料來源：本市家庭暴力及性侵害防治中心

性侵害案件

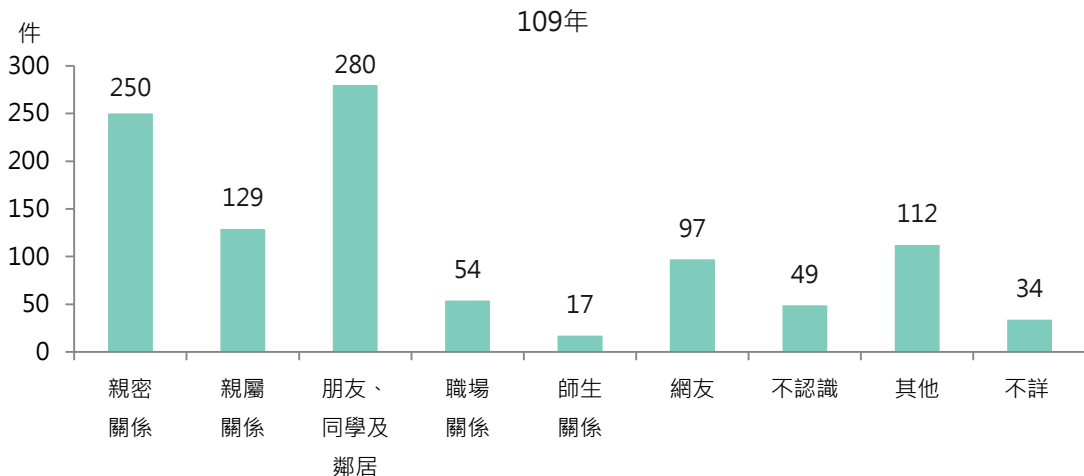
本市 109 年性侵害通報件數為 1,022 件，較 101 年減 842 件(-45.17%)，呈下降之趨勢。性侵害被害人為 936 人，較 101 年減 491 人(-34.41%)，其中以女性 802 人(占 85.68%)為主，且近年來均以女性居多，占 8 成以上；身心障礙被害人有 61 人，其中女性所占比率高達 90.16%。



資料來源：本市家庭暴力及性侵害防治中心

性侵害通報案件主要兩造關係

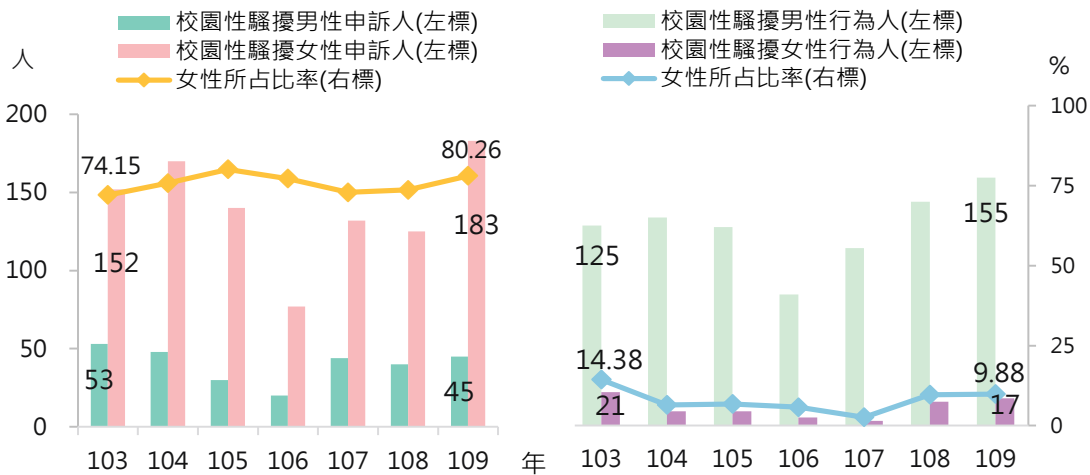
本市 109 年性侵害通報案件計 1,022 件，就被害人及加害者兩造關係而言，以朋友、同學及鄰居 280 件(占 27.40%)最多，(前)配偶、(未)同居伴侶及曾為同居伴侶等親密伴侶關係者 250 件(占 24.46%)次之，親屬關係 129 件(占 12.62%)再次之，三者合占近 6 成 4。



資料來源：本市家庭暴力及性侵害防治中心

校園性別事件經調查屬實之申訴人及行為人狀況

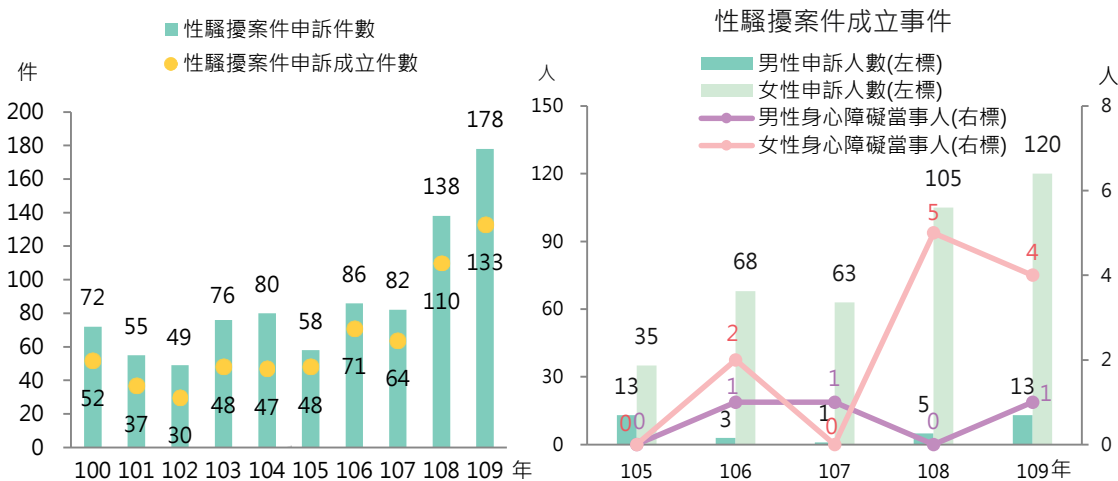
本市 109 年校園性騷擾申訴人數 228 人，以女性 183 人，占 80.26% 為多；與 103 年相較，申訴人數增 23 人(11.22%)，其中女性增 31 人(20.39%)，其占比則增 6.11 個百分點。在校園性騷擾行為人方面，109 年計 172 人，為近年最多，以男性 155 人，占 90.12% 為大宗；與 103 年相較，行為人增 26 人(17.81%)，其中男性增 30 人(24.00%)，其占比增 4.50 個百分點。



資料來源：本府教育局

性騷擾申訴案件

本市 109 年性騷擾案件申訴件數為 178 件，較 100 年增 106 件(147.22%)，為歷年來最多，其中成立件數 133 件，成立比率為 74.72%，增 2.50 個百分點。成立事件依申訴人性別觀察，109 年女性申訴人為 120 人(占 90.23%)，近年均以女性居大宗；另身心障礙當事人 5 人，亦以女性 4 人(占 80.00%)居多。

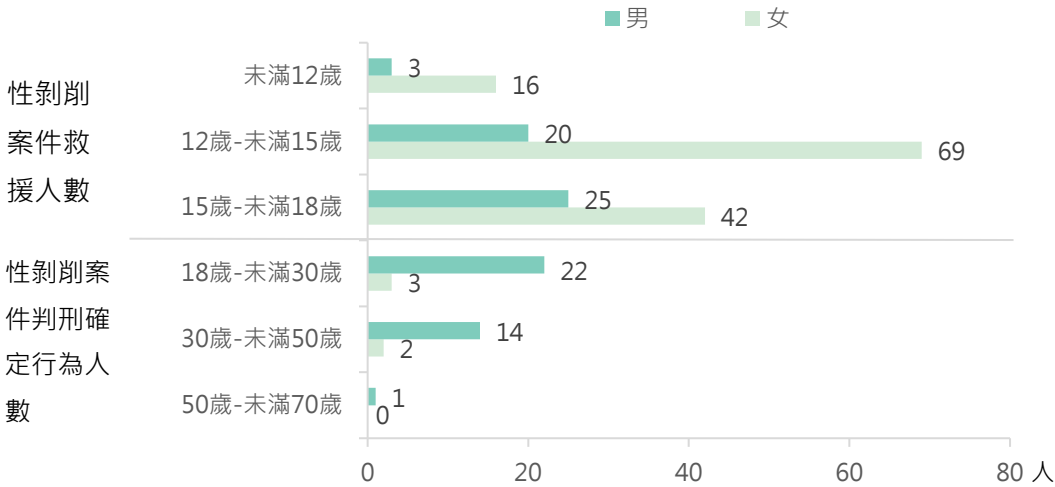


資料來源：本市家庭暴力及性侵害防治中心

備註：性騷擾案件成立事件自 105 年起統計男、女性申訴人。

兒童及少年性剝削案件人數

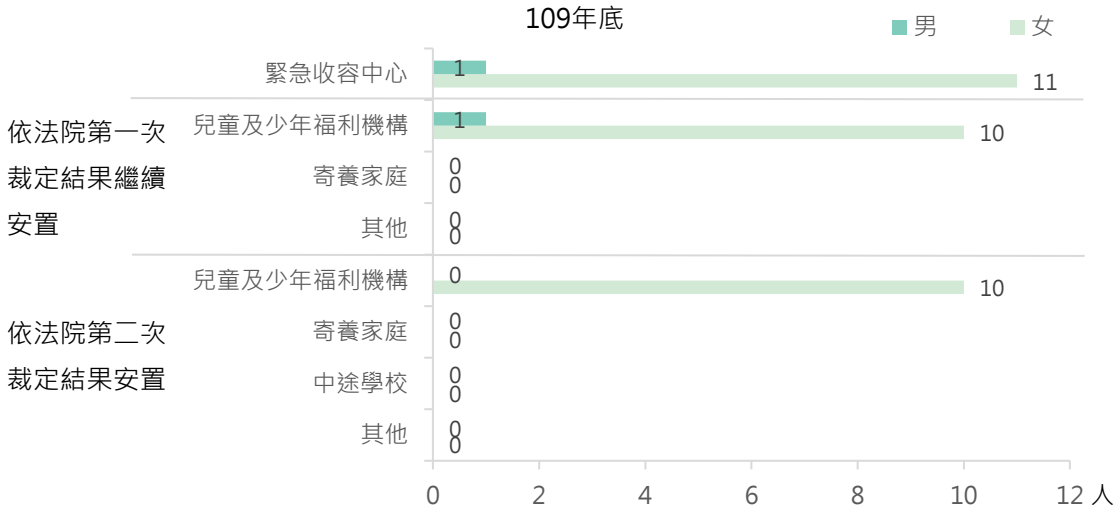
本市 109 年兒童及少年性剝削案件救援人數為 175 人，以女性 127 人(占 72.57%)居多數，為男性 48 人之 2.65 倍，其中 12 歲-未滿 15 歲女性 69 人，占 39.43%最多；經判刑確定行為人數為 42 人，則以男性 37 人(占 88.10%)居大宗，其中 18 歲-未滿 30 歲男性 22 人，占 52.38%最多。



資料來源：本市家庭暴力及性侵害防治中心

兒童及少年性剝削案件安置情形

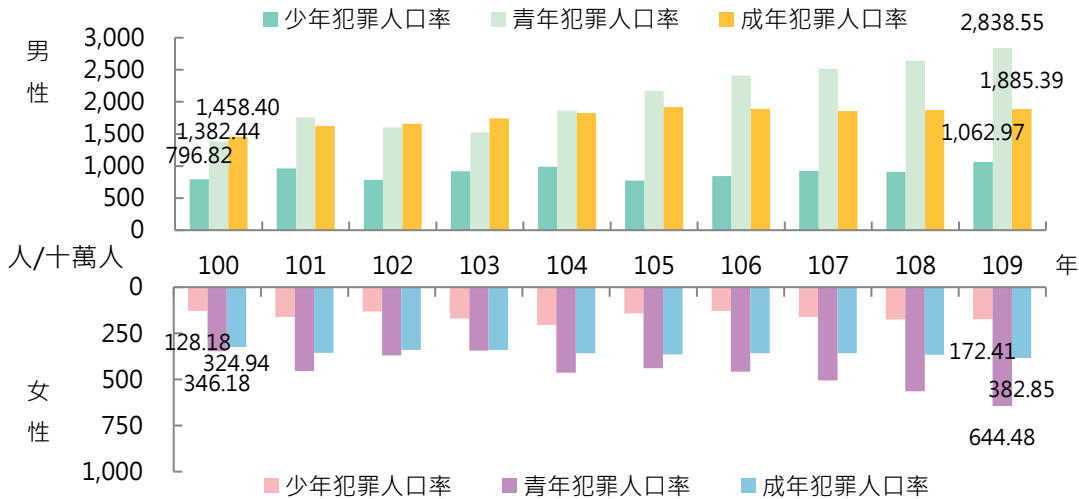
本市 109 年兒童及少年性剝削通報被害人安置在緊急收容中心 12 人，以女性 11 人(占 91.67%)居多數，又以 15 歲至未滿 18 歲女性 7 人，占 58.33%最多；經法院依第一次裁定結果繼續安置於兒童及少年福利機構 11 人；依第二次裁定結果安置於兒童及少年福利機構 10 人，無人安置於寄養家庭、中途學校等處。



資料來源：本市家庭暴力及性侵害防治中心

刑事案件犯罪人口率

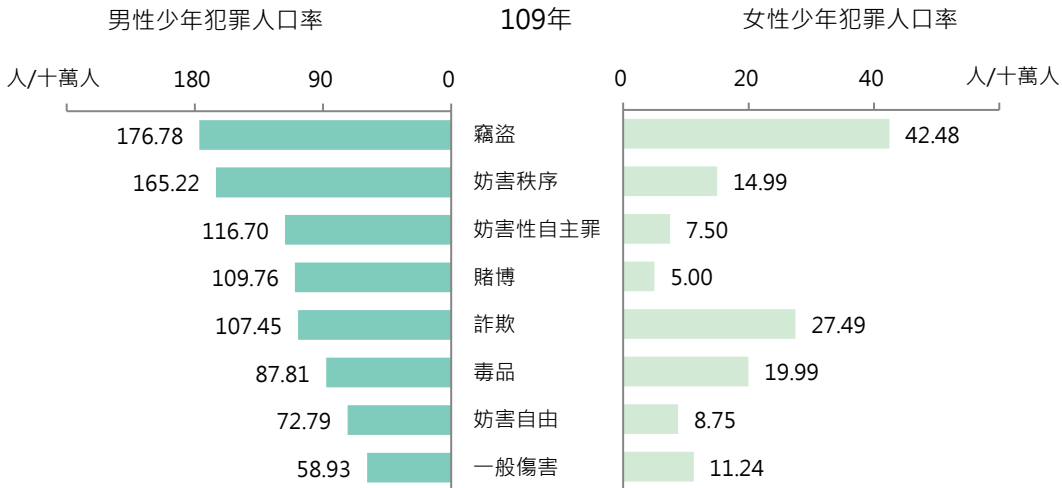
近年來本市男性刑事案件犯罪率均大於女性，依年齡層觀察，109年以男性青年犯罪人口率每十萬人 2,838.55 人最高，為女性(每十萬人 644.48 人)之 4.40 倍，較 100 年每十萬人增 1,456.11 人(105.33%)，男性成年犯罪人口率每十萬人 1,885.39 人次之，為女性(每十萬人 382.85 人)之 4.92 倍，每十萬人增 426.99 人(29.28%)。



資料來源：本府警察局

少年犯罪人口率

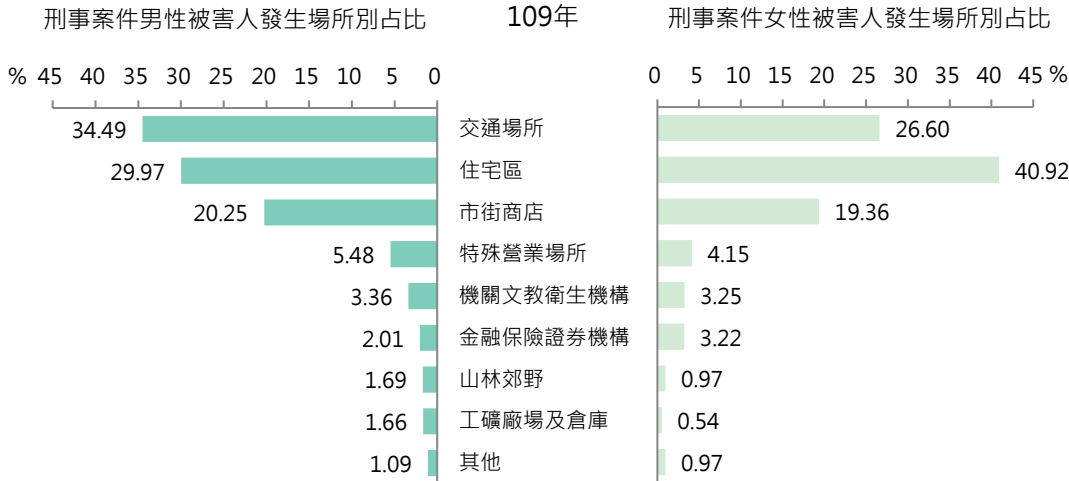
本市 109 年男性少年刑案犯罪人口率為每十萬人 1,062.97 人，為女性(每十萬人 172.41 人)6.17 倍；各刑案類型中，男、女性少年皆以竊盜犯罪人口率最高，分別為每十萬人 176.78 人、42.48 人；男性少年以妨害秩序犯罪人口率每十萬人 165.22 人、女性少年則以詐欺犯罪人口率每十萬人 27.49 人次之。



資料來源：本府警察局

刑事案件被害人發生場所別

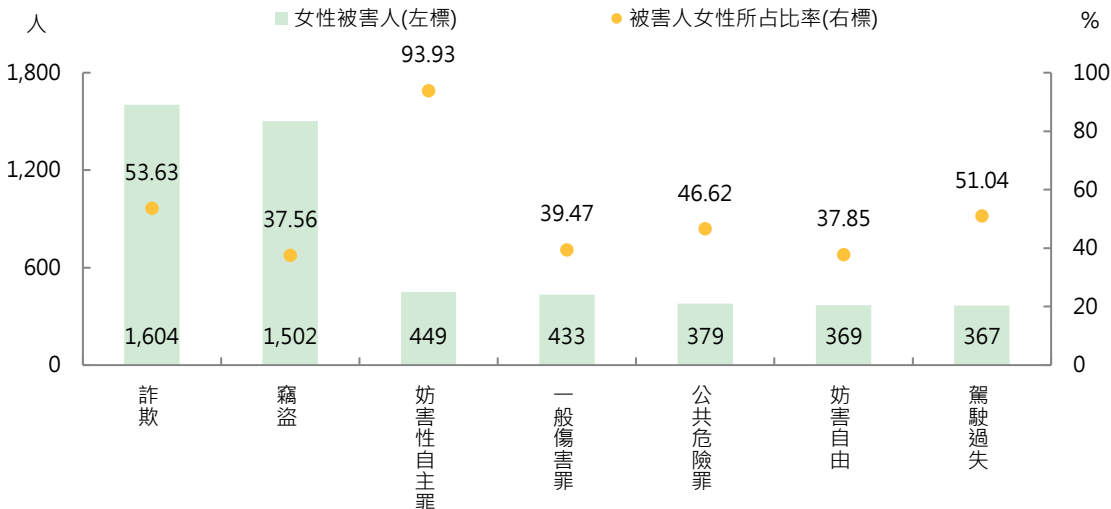
本市 109 年交通場所、住宅區及市街商店皆為兩性刑事案件被害人最常發生之場所，三者合計占各性別均超過 8 成 4。其中男性被害人發生場所前 3 高分別為交通場所占 34.49%、住宅區占 29.97%、市街商店占 20.25%，女性則為住宅區占 40.92%、交通場所占 26.60%、市街商店占 19.36%。



資料來源：本府警察局

主要刑案類別女性被害人(一)

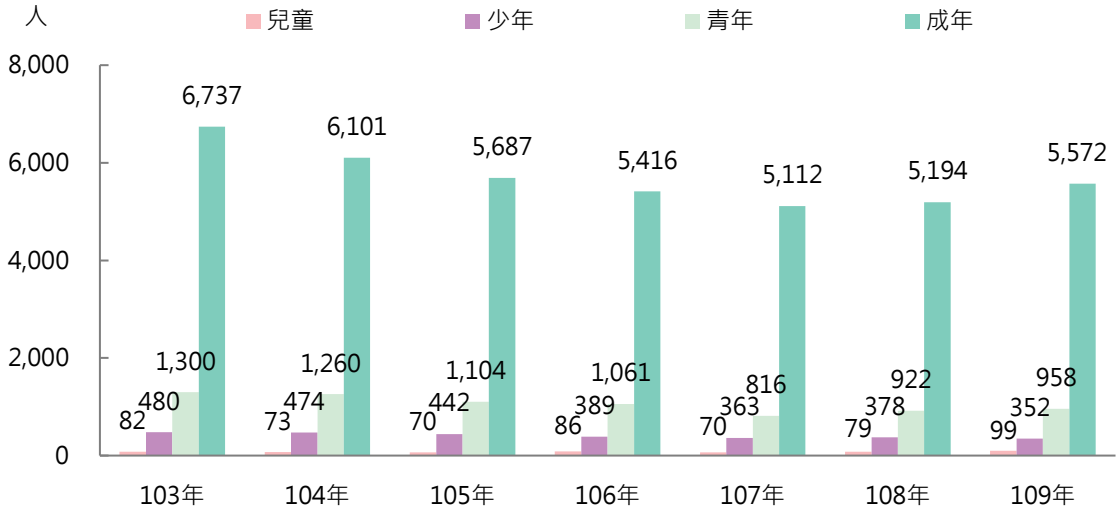
本市 109 年刑事案件女性被害人計 6,982 人，以詐欺 1,604 人，占 22.97% 最多，竊盜 1,502 人，占 21.51% 次之，兩者合計占 4 成 4，妨害性自主罪 449 人(占 6.43%)、一般傷害罪 433 人(占 6.20%) 再次之；以各案類被害人女性所占比率觀察，超過 5 成者為妨害性自主罪(占 93.93%)、詐欺(占 53.63%)及駕駛過失(占 51.04%)。



資料來源：本府警察局

主要刑案類別女性被害人(二)

本市 109 年刑事案件女性被害人計 6,981 人(不含年齡不詳人數)；依年齡層觀察，以成年 5,572 人(占 79.82%)最多，青年 958 人(占 13.72%)次之，兩者合計占 9 成 4；與 103 年相較，僅兒童增 17 人(20.73%)，餘年齡層皆呈減勢，以成年減 1,165 人最多，少年減 26.67%減幅最大。

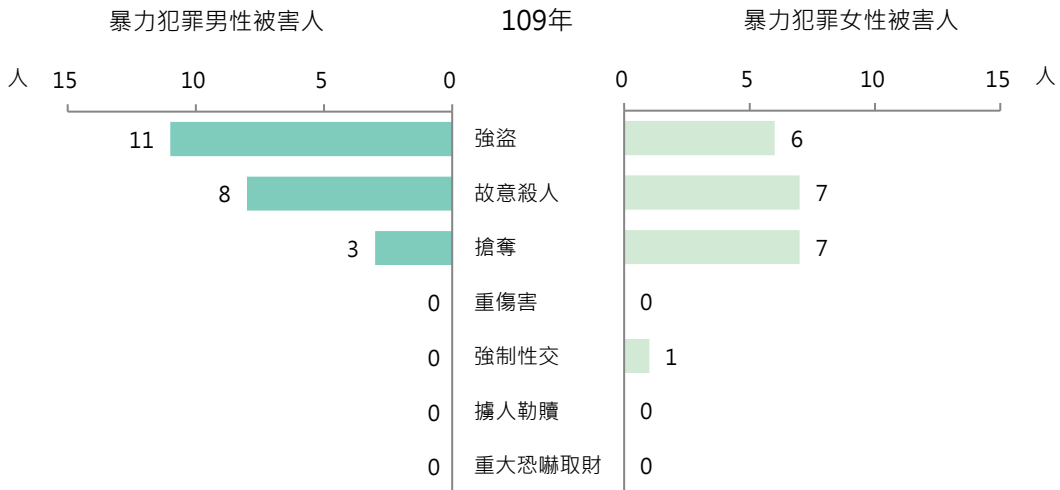


資料來源：本府警察局

備註：依年齡分人數不含年齡不詳人數。

暴力犯罪被害人發生刑案別

本市 109 年暴力犯罪被害人總計 43 人，其中男性 22 人，女性 21 人；以刑案類型觀察，男性被害人以遭受「強盜」11 人(占該性別被害人 50.00%)最多，「故意殺人」8 人(占 36.36%)次之；女性被害人則以遭受「故意殺人」及「搶奪」各 7 人(各占該性別被害人 33.33%)最多，「強盜」6 人(占 28.57%)次之。

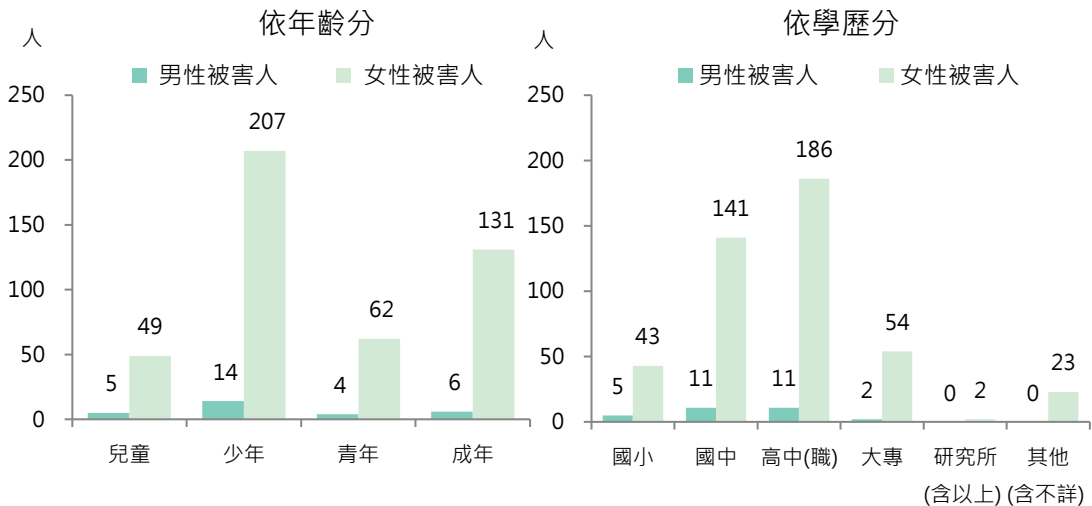


資料來源：本府警察局

備註：106 年起強制性交不含對幼性交。

妨害性自主被害人

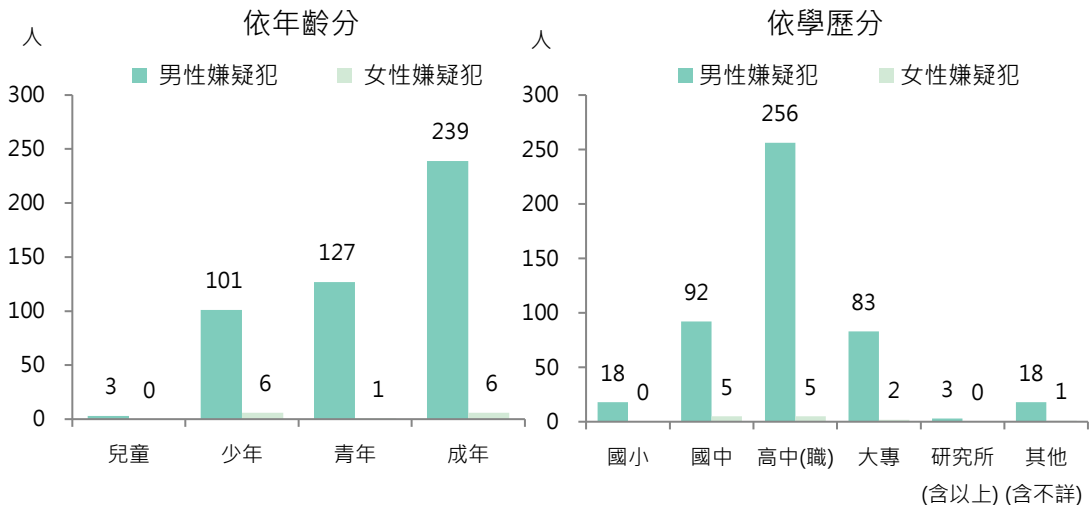
本市 109 年妨害性自主被害人 478 人，以女性 449 人，占 93.93% 為大宗，為男性 29 人之 15.48 倍；依年齡層觀察，女性少年 207 人(占 43.31%) 最多，女性成年 131 人(占 27.41%) 次之；再依學歷別觀察，女性高中(職) 186 人(占 38.91%) 最多，女性國中 141 人(占 29.50%) 次之。



資料來源：內政部警政署

妨害性自主嫌疑犯

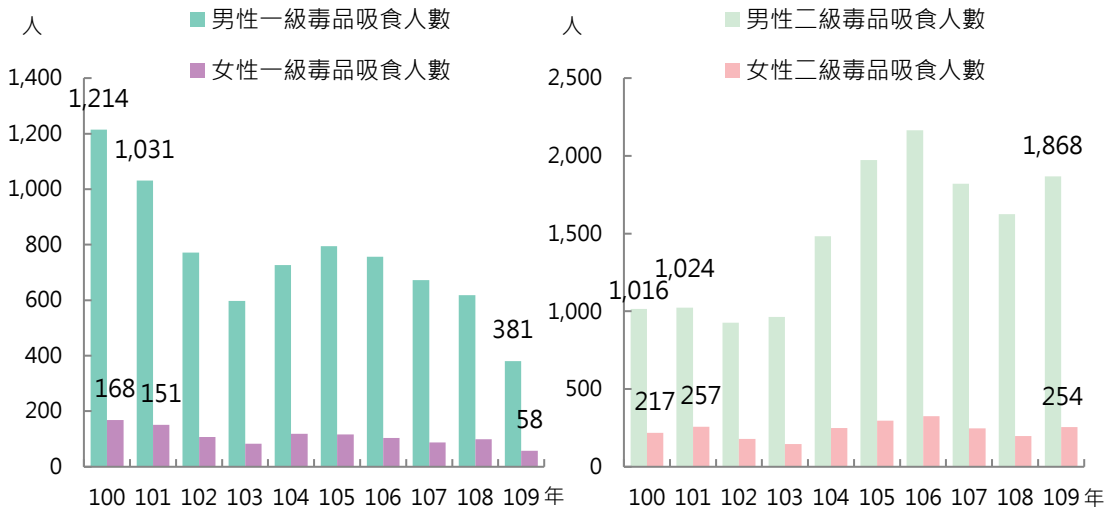
本市 109 年妨害性自主嫌疑犯 483 人，以男性 470 人，占 97.31% 為大宗，為女性 13 人之 36.15 倍；依年齡層觀察，男性成年 239 人(占 49.48%) 最多，男性青年 127 人(占 26.29%) 次之；再依學歷別觀察，男性高中(職) 256 人(占 53.00%) 最多，男性國中 92 人(占 19.05%) 次之。



資料來源：本府警察局

一、二級毒品吸食人數

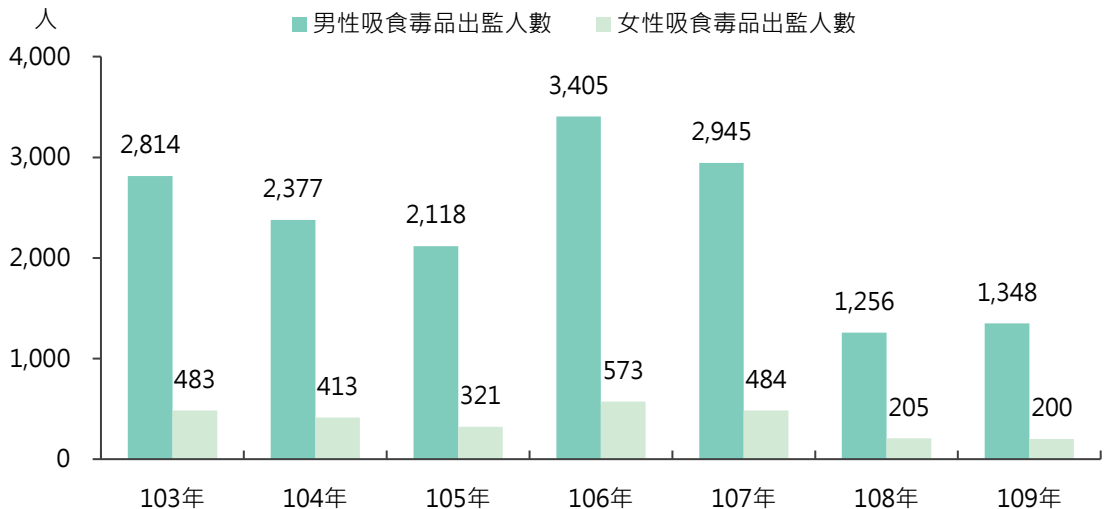
本市 109 年吸食一級毒品人數總計 439 人，以男性 381 人，占 86.79% 為大宗，為女性 58 人之 6.57 倍，較 100 年減 943 人(-68.23%)，呈現減少趨勢；吸食二級毒品人數總計 2,122 人，亦以男性 1,868 人，占 88.03% 為大宗，為女性 254 人之 7.35 倍，較 100 年增 889 人(72.10%)，並自 101 年起，多於一級毒品吸食人數。



資料來源：本府警察局

毒品吸食出監人數

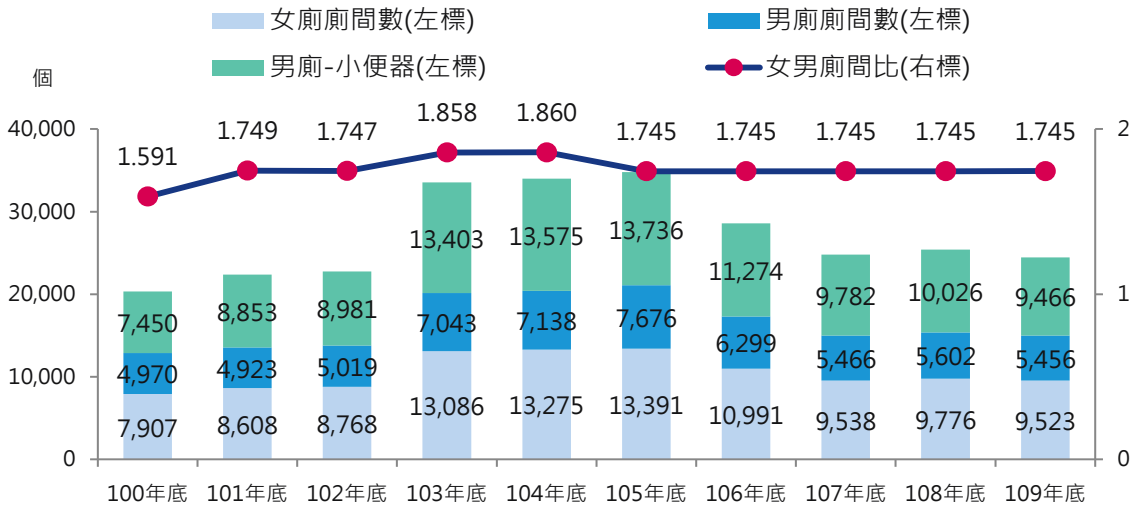
本市因吸食毒品以男性為大宗，其每年出監人數亦皆大於女性，所占比率皆達 8 成 5 以上。109 年因吸食毒品出監人數總計 1,548 人，其中男性 1,348 人，占 87.08% 為大宗，為女性 200 人之 6.74 倍；近 2 年出監人數大幅減少，男、女性較 107 年分別減少 1,597 人(-54.23%)、減 284 人(-58.68%)。



資料來源：本府衛生局

建檔公廁(一)-男女廁間數

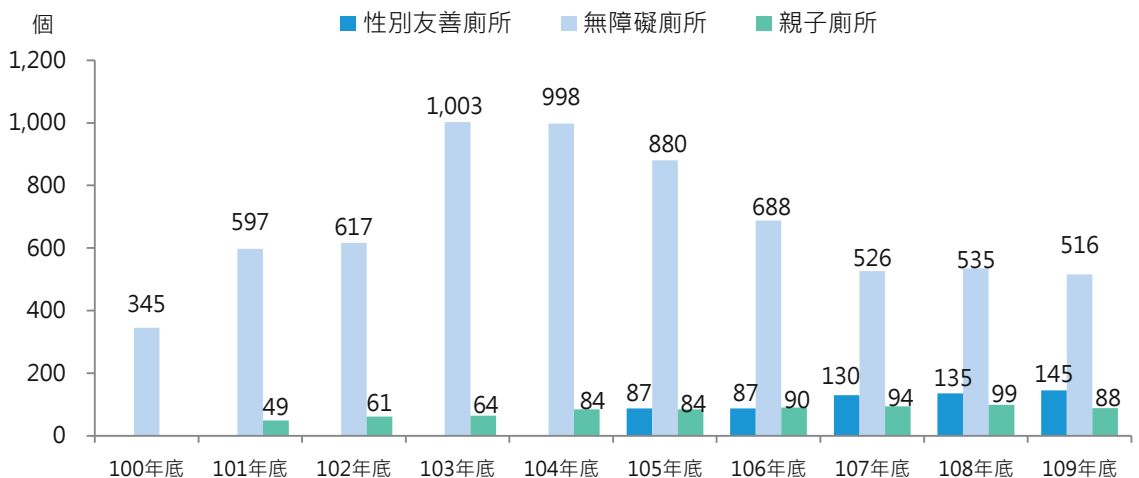
本市 109 年底建檔公廁小便器及男女廁間數共 2 萬 4,445 個，較 100 年底增 4,118 個(20.26%)，其中男廁占 61.04%(小便器 9,466 個，廁間 5,456 個)，女廁占 38.96%；男女男廁間比近 5 年維持 1.745，較 100 年底增加 0.154。



資料來源：本府環境保護局 備註：106 年建檔公廁大幅減少，係因學校公廁可申請解除列管。

建檔公廁(二)-不分男女廁間數

本市 109 年底建檔公廁不分男女廁間數共 749 個，較 100 年底增 404 個(117.10%)，其中無障礙廁所 516 個(占 68.89%)最多，性別友善廁所 145 個(占 19.36%)次之，親子廁所 88 個(11.75%)再次之，其中性別友善廁所自 105 年納入統計，逐年上升，109 年底較 105 年底增 58 個(66.67%)。

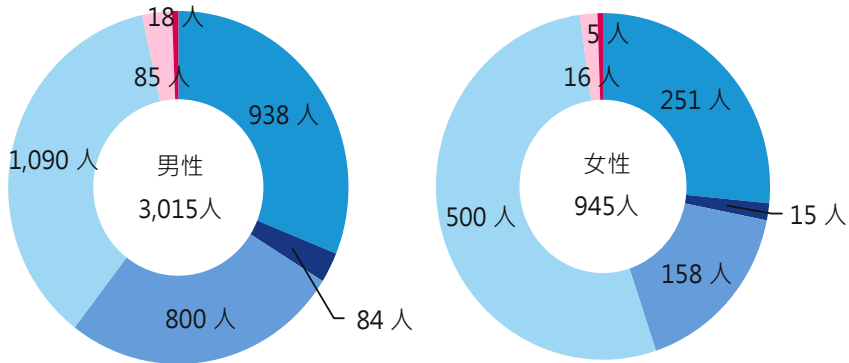


資料來源：本府環境保護局

清潔人員

本市 109 年底清潔人員 3,960 人，其中清運單位(含垃圾清運、水肥清運、資源回收及其他)3,836 人，占 96.87%為大宗，處理單位(含垃圾焚化廠、掩埋場及水肥處理廠)124 人僅占 3.13%。依性別分，男性 3,015 人(占 76.14%)，女性 945 人(占 23.86%)；男、女性皆以垃圾清運人員最多，分別為 938 人及 251 人。

■ 垃圾清運 ■ 水肥清運 ■ 資源回收 ■ 其他清運單位 ■ 垃圾焚化廠、掩埋廠 ■ 水肥處理廠

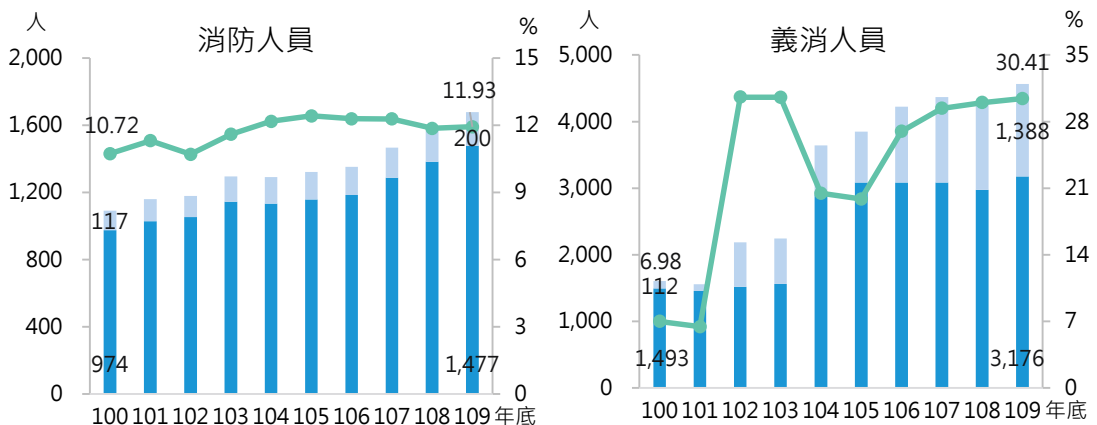


資料來源：本府環境保護局

消防及義消人員

本市 109 年底消防人員共 1,677 人，女性所占比率為 11.93%，較 100 年底增 1.21 個百分點；義消人員共 4,564 人，女性所占比率為 30.41%，增 23.43 個百分點。兩者歷年來皆以男性為大宗，然女性增幅則皆大於男性，其中以義消人員增 1,139.29%(1,276 人)最大。

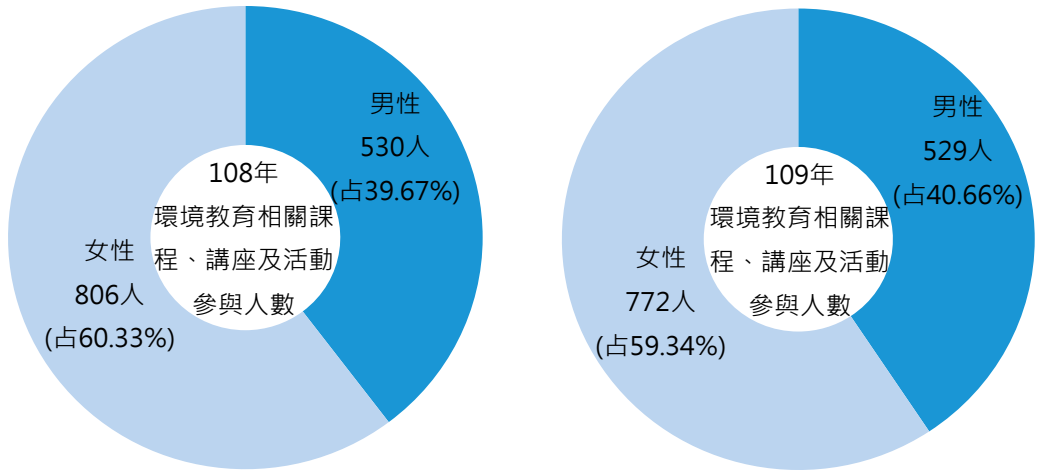
■ 男性(左標) ■ 女性(左標) ● 女性所占比率(右標)



資料來源：本府消防局

社區大學辦理環境相關課程學員狀況

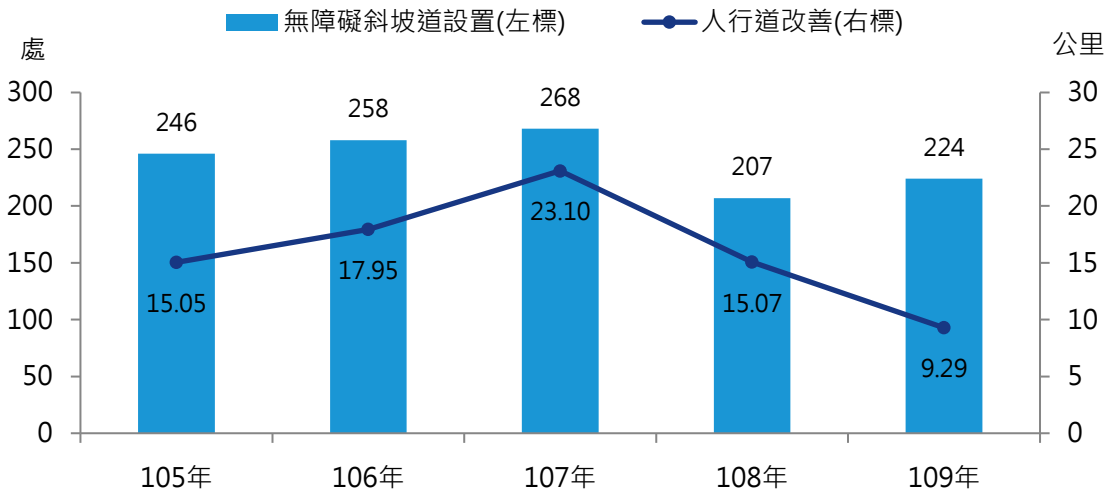
本市 109 年 11 所社區大學開設環境教育相關課程、講座及活動計 66 門，總參與人數為 1,301 人，其中男性 529 人，女性 772 人；與 108 年相較，參與人數減 35 人，其中男、女性分別減 1 人(-0.19%)、34 人(-4.22%)；2 年來女性所占比率均約為總參與人數的 6 成。



資料來源：本府教育局

無障礙斜坡道、人行道改善及公廁緊急按鈕

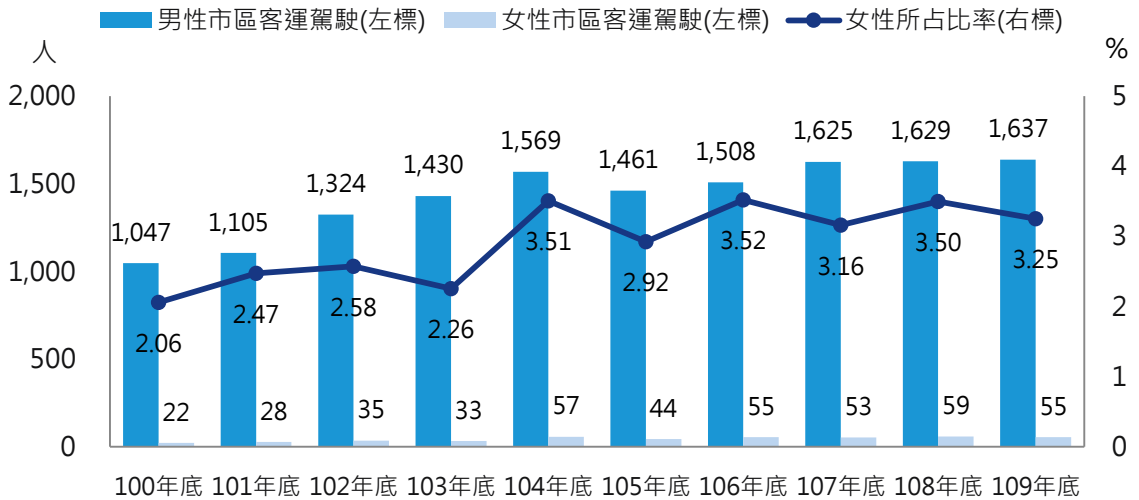
為使行動不便者可獨立到達或進出各基地、建築物等，本市力求營造友善之無障礙空間，五年設置 1,203 處無障礙斜坡道(不含改善公園、園道、綠地、廣場等處)；為維護行人用路安全，執行人行道改善 80.46 公里；另為守護市民安全無障礙，109 年於公園內建檔廁所設置緊急按鈕計 414 間。



資料來源：本府建設局

公車駕駛人數

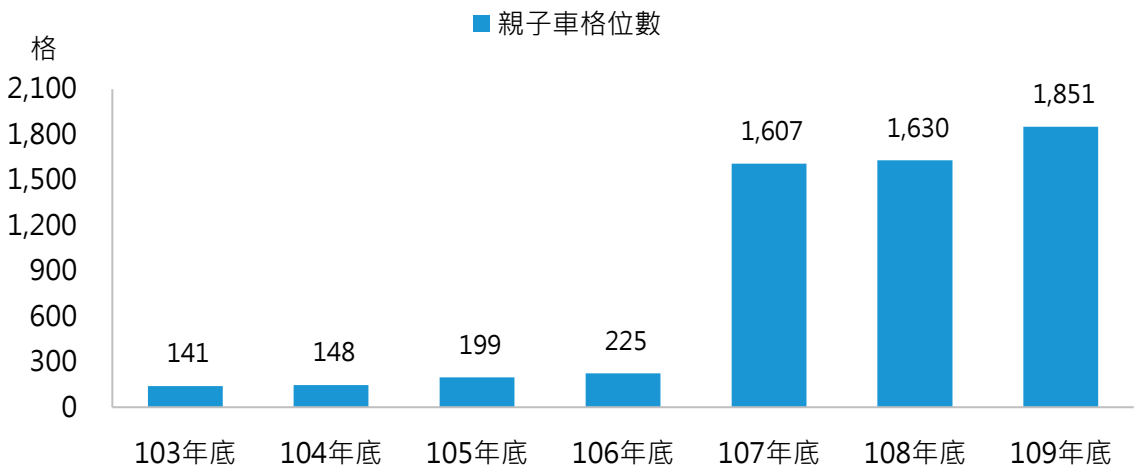
本市 109 年底市區客運駕駛計 1,692 人，較 100 年底增 623 人(58.28%)，其中男性 1,637 人，增 590 人(56.35%)，女性 55 人，增 33 人(150.00%)；歷年來男性人數皆遠高於女性，109 年女性占比僅為 3.25%，然其占比有增加之趨勢，較 100 年底增 1.19 個百分點。



資料來源：本市公共運輸及捷運工程處

公有停車場親子停車格

本市自 107 年起積極鼓勵設置親子停車格，照顧孕婦及友善幼童，年底已設置 1,607 格(含路邊)，較 106 年底大增 1,382 格(614.22%)；109 年底達 1,851 格，為 106 年 225 格之 8.23 倍。109 年底六大場域停車格總計 5 萬 7,475 格，其中設置親子停車格 1,643 格，所占比率為 2.86%，符合法規需保留 2%親子停車格之規定。

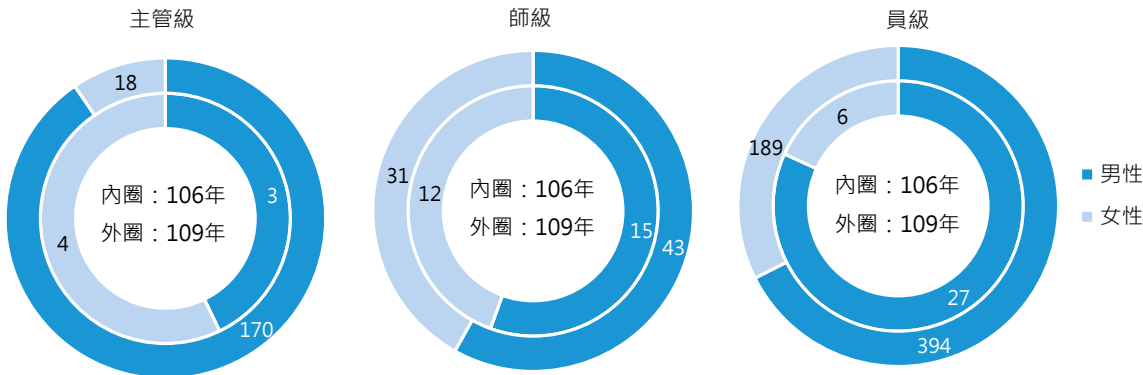


資料來源：本市停車管理處

備註：親子停車格自 103 年起設置。

臺中捷運公司職員概況

本市 109 年底捷運股份有限公司總職員數計 845 人，其中女性所占比率 28.17%，較 106 年底減 4.67 個百分點；依身分別觀察，主管級 188 人，女性占 9.57%，減 47.57 個百分點，師級 74 人，女性占 41.89%，減 2.55 個百分點，員級 583 人，女性占 32.42%，增 14.24 個百分點，資料顯示，僅員級職員女性占比有成長，餘則呈減勢。



資料來源：臺中捷運股份有限公司

備註：臺中捷運股份有限公司於 106 年成立。

臺中市性別圖像

中華民國 109 年

出版機關：臺中市政府主計處

地 址：臺中市西屯區臺灣大道三段 99 號
文心樓 7 樓

電 話：(04)22289111#19300

承 印：信晟印刷有限公司

電 話：(04)22224617

出版年月：中華民國 110 年 7 月

創刊年月：中華民國 101 年 7 月

工 本 價：每本新臺幣 250 元

本刊同時登載於臺中市政府主計處網站，網址為

<https://www.dbas.taichung.gov.tw>

廉政大道

全民同行



廉政為箭 穿透貪腐烏雲，透明為盾 堅守清明政風

有關本府員工品操風紀問題

衷心期盼您來信或電話惠賜寶貴意見或提供資料，更希望借助您的協助與督促改進缺失疏漏，使我們生活環境更好；您的指教，我們會迅速處理。

廉能 效率
開放 品質

法務部我爆料專線：0800-286-586

臺中市政府政風處廉政專線：04-22288226

臺中市政府主計處廉政專線：04-22177325

CEDAW

消除對婦女一切形式歧視公約

促進性別平等 讓世界更美好



CEDAW讓女孩有發揮潛能 平等發展的機會



媽媽說女孩不會做家事會被人嫌
爸爸說女孩讀理工將來會很辛苦
他們為什麼不對哥哥這麼說?
我可以當工程師、科學家、甚至開飛機
我可以、妳也可以

