

# 臺中市性別統計通報

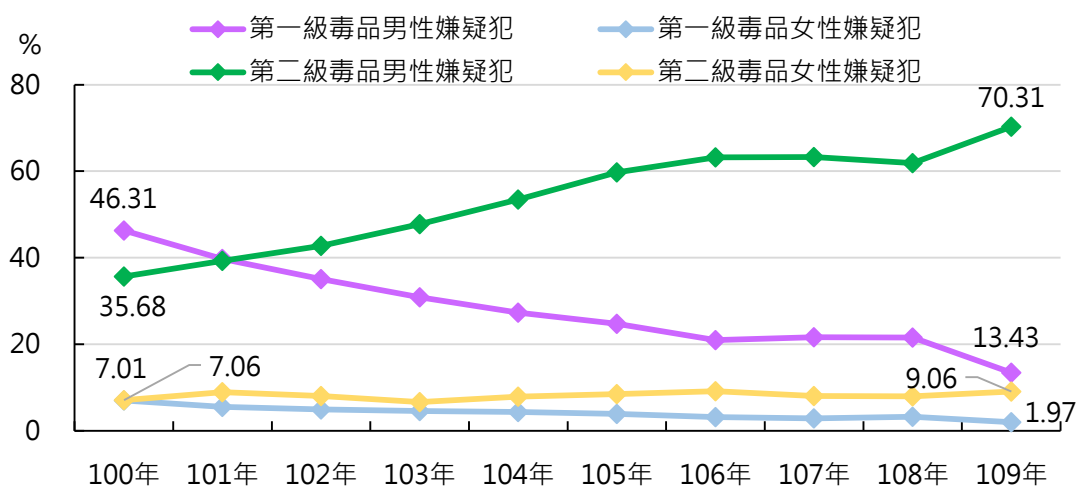
毒品嫌疑犯概況

110年7月

本市110年1-5月查獲毒品案件數為1,625件，毒品嫌疑犯為1,776人，兩性皆以第二級毒品人數為大宗，年齡層以40至49歲524人(占29.50%)最多，從職業觀之，男性以基層技術工及勞力工538人(占34.07%)居多，女性則以服務(不含保安)工作人員86人(占43.65%)最多。

本市110年1-5月查獲違反毒品危害防制條例案件數為1,625件，查獲毒品總重78.02公斤，毒品嫌疑犯為1,776人，其中男性1,579人(占88.91%)，女性197人(占11.09%)；依毒品級別分，以第二級毒品1,424人(占80.18%)最多，其中男性1,265人，女性159人，兩性亦皆以第二級毒品人數為大宗。以歷年資料觀察，第一級毒品兩性嫌疑犯於全體占比皆呈下降趨勢，男性自100年46.31%逐年下降至109年13.43%，女性亦自7.01%降至1.97%；第二級毒品兩性嫌疑犯於全體占比則呈上升趨勢，男性自100年35.68%上升至109年70.31%，女性自7.06%略增至9.06%(圖1)。

圖1、臺中市第一級及第二級毒品嫌疑犯結構

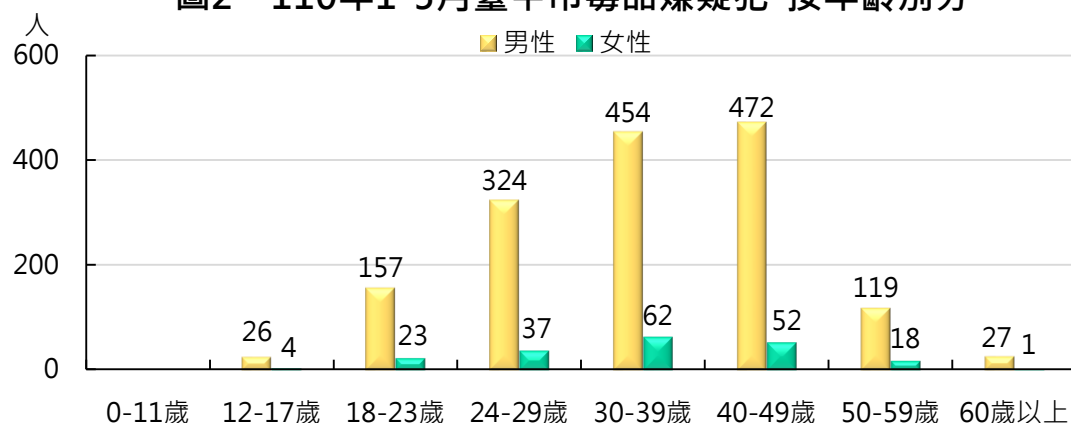


資料來源：臺中市統計資訊網

以年齡結構觀之，本市110年1-5月毒品嫌疑犯以40至49歲524人(占29.50%)最多，其中男性472人為女性52人之9.08倍，30

至 39 歲 516 人(占 29.05%)次之，24 至 29 歲 361 人(占 20.33%)再次之，另，兒少(未滿 18 歲)則有 30 人(占 1.69%)；依教育程度分，以高中(職)1,197 人(占 67.40%)最多，其中男性 1,052 人約為女性 145 人的 7.26 倍，國中 320 人(占 18.02%)次之，兩者合占超過 8 成 5(圖 2、圖 3)。

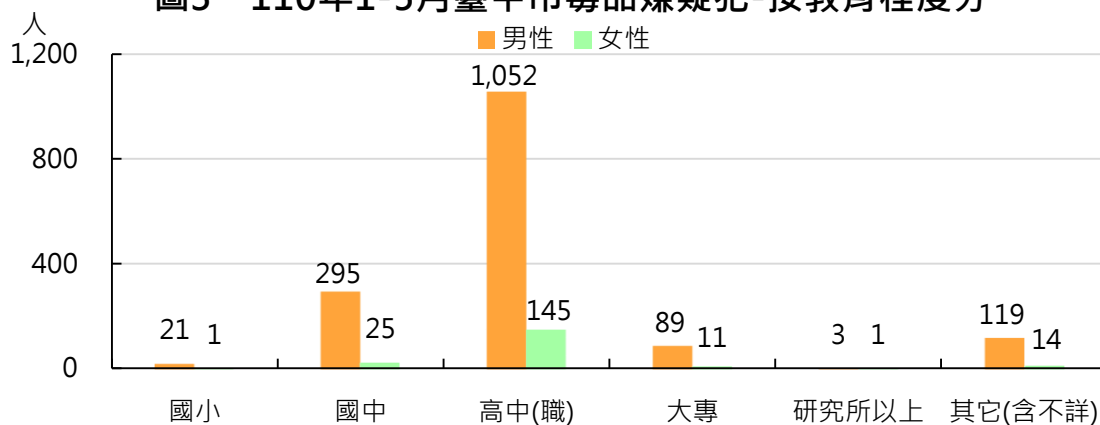
圖2、110年1-5月臺中市毒品嫌疑犯-按年齡別分



資料來源：內政部警政署

備註：配合警政署年齡分類，呈現兒童(11歲以下)、少年(12-17歲)、青年(18-23歲)、成年(24歲以上)之數據，故29歲以下年齡為不等距。

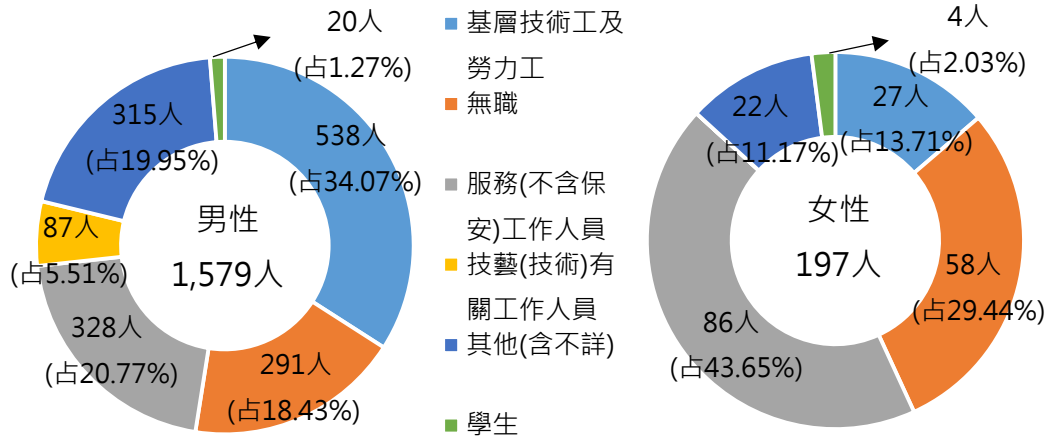
圖3、110年1-5月臺中市毒品嫌疑犯-按教育程度分



資料來源：內政部警政署

再觀察毒品嫌疑犯職業，男性以基層技術工及勞力工 538 人(占 34.07%)居多，其次為服務(不含保安)工作人員 328 人(占 20.77%)，再次之為無職 291 人(占 18.43%)，女性則以服務(不含保安)工作人員 86 人(占 43.65%)最多，其次為無職 58 人(占 29.44%)，再次之為基層技術工及勞力工 27 人(占 13.71%)(圖 4)。

圖4、110年1-5月臺中市毒品嫌疑犯-按性別及職業別分



資料來源：內政部警政署

備註：其他(含不詳)包含駕駛及移運操作除外之機械設備操作及組裝人員、農林漁牧業生產人員、銷售及展示工作人員等。