

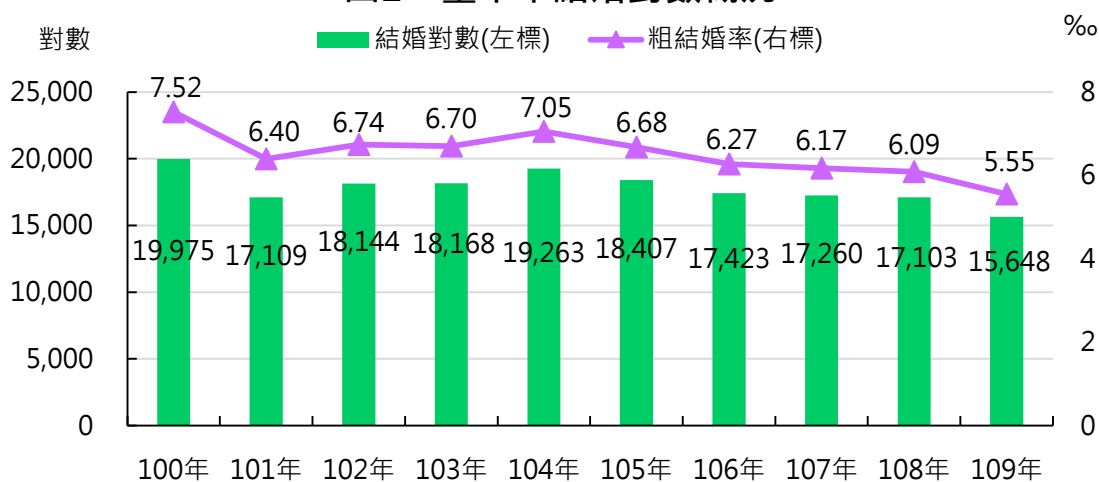
臺中市性別統計通報

110年1月

本市109年結婚對數1萬5,648對，其中相同性別結婚對數313對(占2.00%)；受肺炎疫情之影響，結婚登記中非本國籍者1,207人(占3.86%)，較108年銳減1,131人(-48.37%)；108年男性初婚平均年齡為32.23歲，女性為30.20歲，近年兩性皆呈上升趨勢。

本市109年結婚對數1萬5,648對，較108年1萬7,103對減1,455對(-8.51%)，粗結婚率5.55‰，則減0.54個百分點。依據108年5月17日通過之同性婚姻專法，同性伴侶已可向戶政事務所登記結婚，109年本市相同性別結婚對數313對，已占2.00%。觀察歷年資料，自105年起本市結婚對數逐年下降，109年較104年之1萬9,263對減3,615對(-18.77%)，粗結婚率則減1.50個百分點，顯示市民婚姻觀念逐漸改變，使得近年結婚登記對數及粗結婚率皆呈下降趨勢(圖1)。

圖1、臺中市結婚對數概況



資料來源：內政部戶政司

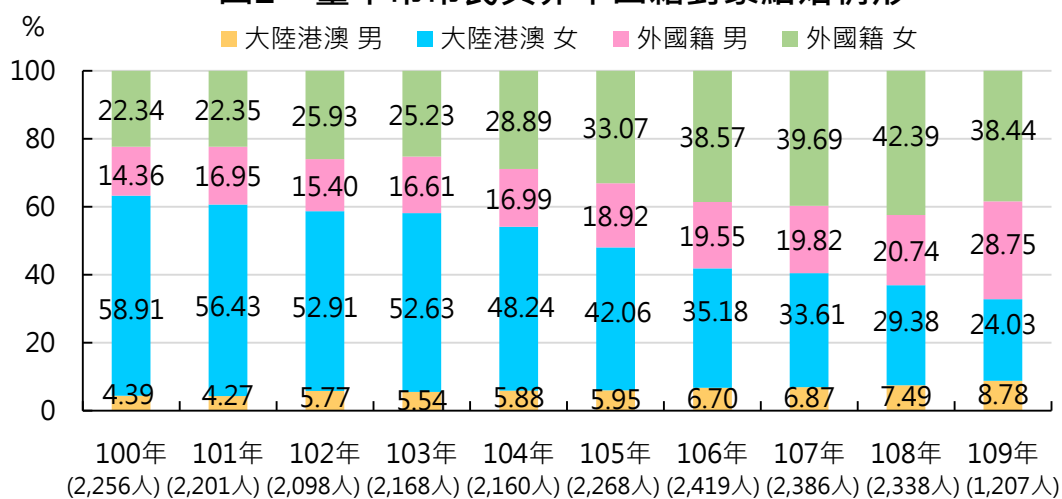
備註：1.按登記日期統計

2.108年起包含相同性別

以原屬國籍別觀察，109年結婚登記中，本國籍為3萬89人(占96.14%)，受肺炎疫情之影響，非本國籍者僅1,207人(占3.86%)，較108年銳減1,131人(-48.37%)；其中大陸港澳396人(男性106人，女

性 290 人)，減 466 人(-54.06%)，外國籍 811 人(男性 347 人，女性 464 人)，減 665 人(-45.05%)。再以 100-108 年資料觀察，108 年結婚對象為非本國籍者為 2,338 人，較 100 年 2,256 人增 82 人(3.63%)，其中原屬國籍為外國籍者，占比逐年增加，並於 105 年首次超越大陸港澳籍，108 年占比已達 63.13%，較 100 年之 36.70%增 26.43 個百分點，兩性中男性占 20.74%，增 6.38 個百分點，女性占 42.39%，增 20.05 個百分點；而原屬國籍為大陸港澳之女性，占比於 108 年已降至 29.38%，較 100 年大幅減少 29.53 個百分點(圖 2)。

圖2、臺中市市民與非本國籍對象結婚情形

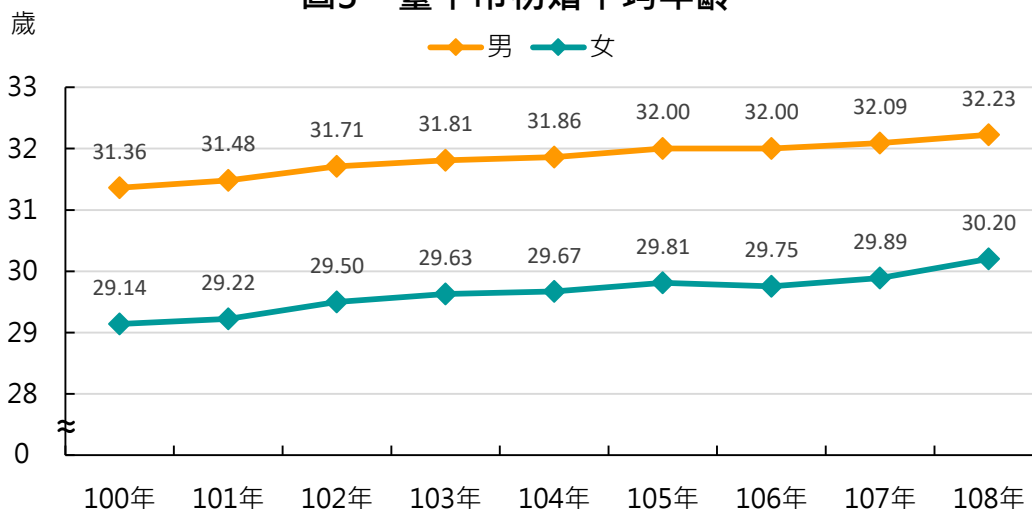


資料來源：內政部戶政司

備註：1.按登記日期統計

2.108年起包含相同性別

圖3、臺中市初婚平均年齡



資料來源：內政部戶政司

備註：按發生日期統計

現代人因求學時間拉長，進入職場時間晚，等工作穩定，開始規劃結婚事宜，多數人已超過 30 歲。本市 108 年男性初婚平均年齡為 32.23 歲，與 100 年相較，增 0.87 歲，女性為 30.20 歲，則增 1.06 歲 (圖 3)。