

主計處市政統計簡析

第 110-002 號

110 年 1 月

臺中市婦女福利概況

隨著社會型態變遷，法律的訂定與修改，兩性在制度面已漸趨平權，但實際上女性在職場與家庭仍常面臨不平等與刻板的待遇。為協助改善婦女在經濟和社會上的境況，市府積極提供相關婦女福利服務，並對弱勢婦女提供適當救助措施，期達到兩性實質平權。

一、服務量能

(一)本市109年1-6月9個婦女福利機構服務4萬1,625人次，受全球新冠肺炎疫情影响，較108年同期大幅減少90.10%，其中以諮詢服務1萬2,702人次最多；108年服務人次83萬6,309人，為六都第1高。

婦女福利機構提供社區普及化的婦女及家庭福利服務，關注特殊境遇及弱勢婦女，同時提供各項資源給從事婦女福利服務工作之相關從業人員。本市109年6月底計9個婦女福利機構，其中1個為臺中女兒館，8個為婦女福利服務中心，提供多元且專業的婦女福利服務；依服務對象分，7個機構以婦女為服務對象，2個機構以婦女及兒少

表1 臺中市婦女福利機構概況

機構名稱	機構按公、私立別分			機構按服務對象分		成立年份 (民國)
	公立	私立	公設 民營	婦女	婦女 及兒少	
大甲婦女福利服務中心	✓				✓	89年
西大墩婦女福利服務中心			✓	✓		92年
三十張犁婦女福利服務中心			✓	✓		94年
犁頭店婦女福利服務中心			✓	✓		95年
綠川婦女福利服務中心			✓	✓		96年
豐原婦女福利服務中心			✓	✓		103年
女兒館			✓		✓	104年
海線婦女福利服務中心			✓	✓		106年
東勢婦女福利服務中心			✓	✓		107年

資料來源：衛生福利部統計處

為服務對象(表 1)。

本市 109 年 1-6 月受全球新冠肺炎疫情影響，配合政府多人公眾集會活動建議停辦之政策，婦女福利機構服務人次為 4 萬 1,625 人次，較 108 年同期大幅減少 37 萬 8,623 人次(-90.10%)，以女性 3 萬 7,860 人次，占 90.95%為大宗；服務內容以諮詢服務 1 萬 2,702 人次(占 30.52%)最多，參與展覽 6,629 人次(占 15.93%)次之，增 1,452 人次(28.05%)，唯一呈增幅之項目，個案服務管理 5,769 人次(占 13.86%)再次之，另其他服務內容服務人次達 1 萬 4,707 人次(占 35.33%)(表 2)。

表2 臺中市近年婦女福利機構服務人次

單位：人次、%

	總計			成長 活動	諮詢 服務	個案管 理服務	就業支持 服務方案	團體方 案服務	展覽	研討 會	其他
	合計	男	女								
106年	334,100	70,952	263,148	4,656	60,729	18,203	1,039	1,530	97,967	396	149,580
107年	504,364	148,536	355,828	5,362	33,488	16,885	1,228	2,104	10,250	280	434,767
108年	836,309	111,191	725,118	4,867	27,923	18,325	1,732	2,298	9,982	39	771,143
108年1-6月	420,248	78,705	341,543	2,040	13,843	8,782	723	1,136	5,177	39	388,508
109年1-6月	41,625	3,765	37,860	688	12,702	5,769	251	879	6,629	-	14,707
109年1-6月 較上年同期 增減率(%)	-90.10	-95.22	-88.92	-66.27	-8.24	-34.31	-65.28	-22.62	28.05	--	-96.21

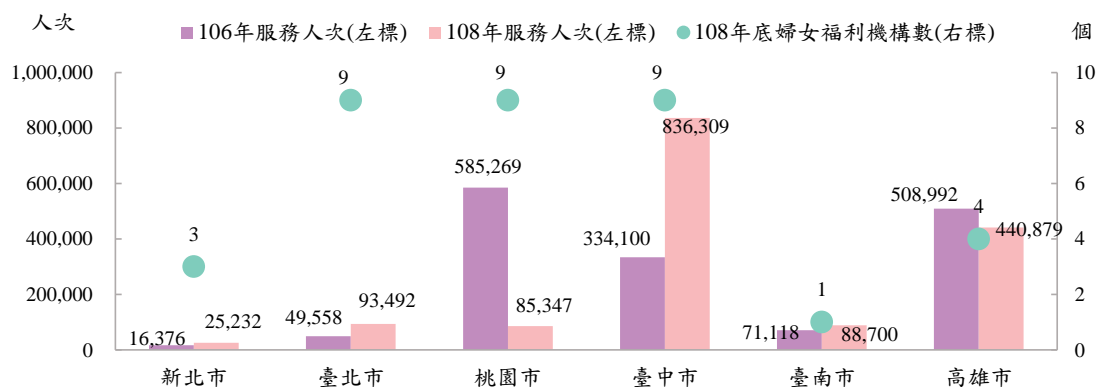
資料來源：衛生福利部統計處

以近 3 年資料觀察，106 年服務項目著重於展覽(占 29.32%)、諮詢服務(占 18.18%)，為提供更多元化服務，逐漸轉向提供社區服務、成長團體、課輔、運動、心理支持服務、心理諮商及臨時托育等更多樣服務，致 108 年其他服務比重增至 92.21%，較 106 年增 47.44 個百分點(表 2)。

與其他五都比較，108 年底臺北市、桃園市與本市婦女福利機構數均為 9 個並列六都最多；108 年總服務人次則以本市 83 萬 6,309 人次最多，高雄市 44 萬 879 人次次之；相較 106 年總服務人次之增減率，

本市增 150.32%最多，臺北市增 88.65%次多(圖 1)。

圖1 六都婦女福利機構服務概況



資料來源:衛生福利部統計處

附註:桃園市因修正計算方式故108年服務人次驟降

(二)本市109年1-6月辦理989場次婦女福利服務，較108年同期減88.10%，29萬3,951人次參加，減34.76%；108年服務人次83萬4,630人次，六都中第2高。

婦女福利服務係維護婦女福利與權益，以培力婦女及提升婦女團體能量為主軸，規劃婦女培力訓練講座、宣導活動及各項支持活動。觀察本市婦女福利服務辦理情形，109年1-6月辦理婦女福利服務計989場次，亦因疫情影響，較108年同期減7,319場(-88.10%)，參加人次29萬3,951人，減15萬6,618人(-34.76%)，其中男性7萬3,280人(占24.93%)，減12萬286人(-62.14%)，女性22萬671人(占75.07%)，減3萬6,332人(-14.14%)；按婦女福利服務內容分，其他婦女福利服務內容部分包含婦女社區活動參與、婦女電腦資訊訓練、講座、觀摩、教育宣導及親職教育等多元化支持性服務，合計服務人次22萬3,758人次(占76.12%)，婦女福利與婦女權益活動參與人次則有6萬7,634人次(占23.01%)(表3)。

觀察近3年婦女福利服務辦理概況，辦理場次及參加人次連年遞增，至108年辦理1萬1,326場次及83萬4,630參加人次為高點，分別較106年增1萬15場次(763.92%)、70萬6,786人次(552.85%)。近

年女性參與人次皆高於男性，以 107 年為男性 2.73 倍最高，顯示近年女性為維護自身權利爭取相關權益，積極參與各項相關福利服務活動，建立女性獨立自主的觀念及領導的才能(表 3)。

表3 臺中市近年婦女福利服務概況

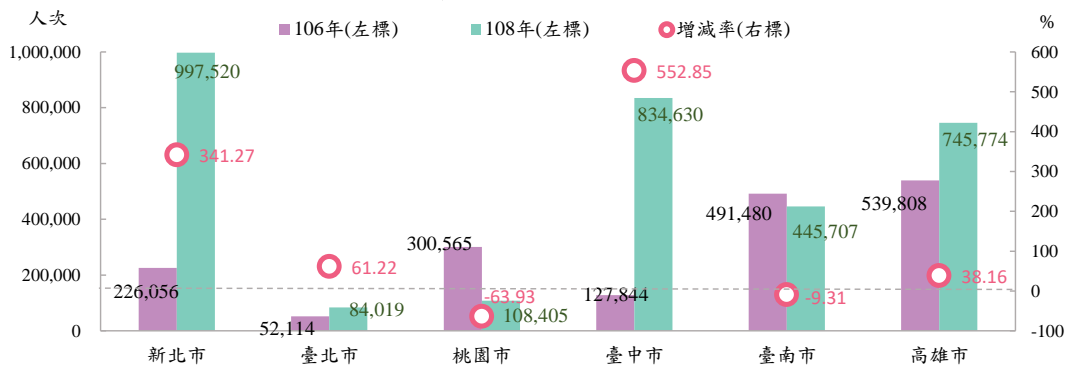
單位:場次、人次、%

	總計				婦女福利與婦女權益活動		婦女團體組織能力培訓		婦女團體領導人培訓		性別意識培訓活動		性別師資培訓課程		婦女相關議題之溝通平台或公共論壇		其他	
	場次	人次	男	女	場次	人次	場次	人次	場次	人次	場次	人次	場次	人次	場次	人次	場次	人次
106年	1,311	127,844	35,380	92,464	230	101,271	120	1,134	1	36	125	6,264	8	426	2	82	825	18,631
107年	2,077	734,306	196,755	537,551	528	352,778	83	487	13	287	646	30,656	4	94	24	820	779	349,184
108年	11,326	834,630	296,858	537,772	8,518	366,915	68	474	14	279	298	17,528	1	50	26	1,299	2,401	448,085
108年1-6月	8,308	450,569	193,566	257,003	5,993	165,318	36	265	11	154	109	7,321	1	50	5	1,081	2,153	276,380
109年1-6月	989	293,951	73,280	220,671	491	67,634	17	186	10	240	34	1,463	2	47	70	623	365	223,758
109年1-6月 較上年同期 增減率	-88.10	-34.76	-62.14	-14.14	-91.81	-59.09	-52.78	-29.81	-9.09	55.84	-68.81	-80.02	100.00	-6.00	1,300.00	-42.37	-83.05	-19.04

資料來源:衛生福利部統計處

與其他五都比較，108 年婦女福利服務參加人次以新北市 99 萬 7,520 人次最多，本市 83 萬 4,630 人次其次，高雄市 74 萬 5,774 人次再次之。以增減率觀察，本市 552.85% 最多，新北市 341.27% 次之，臺北市 61.22% 再次(圖 2)。

圖2 六都婦女福利服務參加人次



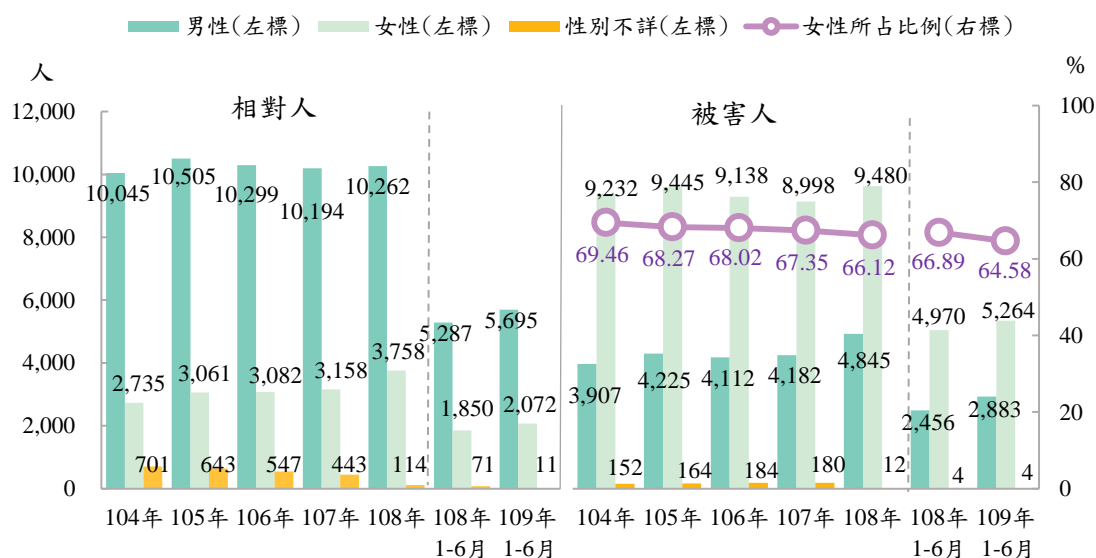
資料來源:衛生福利部統計處

二、家庭扶助

(一)本市109年1-6月女性家暴被害人保護扶助人數6萬6,549人次，較108年同期減少7,662人次(-10.32%)，保護扶助類型以諮詢協談5萬9,114人(占88.83%)最多。

家庭暴力防治法自民國 87 年公布施行後，家庭暴力案件通報數仍逐年增加，在配偶關係中兩性權力及經濟資源的不平等，易使女性成為受害者。本市 109 年 1-6 月家庭暴力被害人人數 8,151 人，較 108 年同期增 721 人(9.70%)，其中男性被害人 2,883 人(占 35.37%)，增 427 人(17.39%)，女性 5,264 人(占 64.58%)，增 294 人(5.92%)，性別不詳 4 人(占 0.05%)；另相對人 7,778 人，亦較 108 年同期增 570 人(7.91%)，其中男性 5,695 人(占 73.22%)，增 408 人(7.72%)，女性 2,072 人(占 26.64%)，增 222 人(12.00%)，性別不詳 11 人(占 0.14%)，減 60 人(-84.51%)。顯示現今家庭仍以女性較易成為受害對象。雖家庭暴力被害人數至 108 年達 1 萬 4,337 人為近 5 年高點，女性被害人占比則有逐年遞減之趨勢，從 6 成 9 降至 6 成 6(圖 3)。

圖3 臺中市近年家庭暴力概況

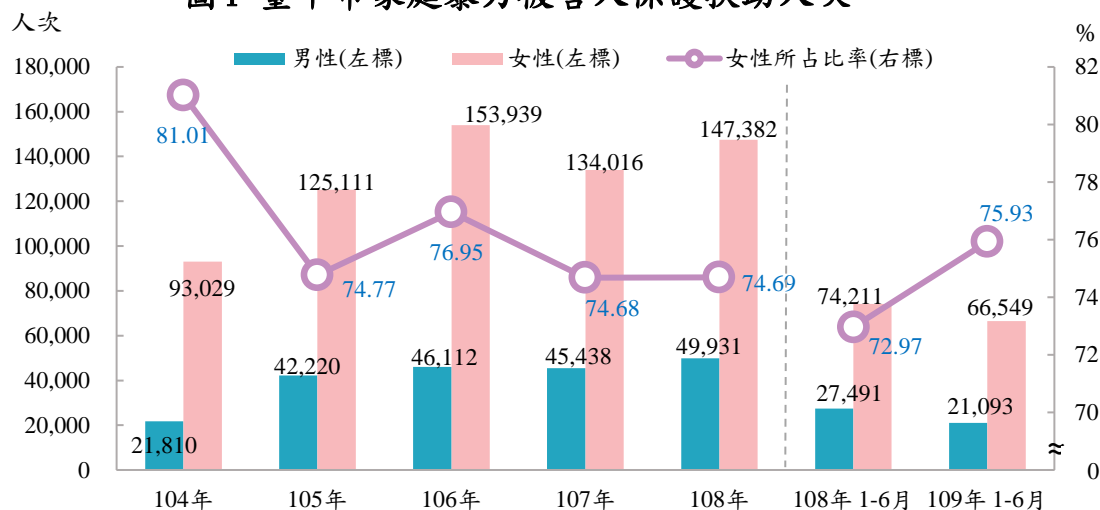


資料來源:衛生福利部統計處

為協助家庭暴力受害者提升自我保護能力並脫離家庭暴力之環境，本府提供被害人保護扶助、短暫庇護、收容等措施，以期能降低暴力個案再度發生。本市 109 年 1-6 月家庭暴力被害人保護扶助人次 8 萬 7,642 人，較 108 年同期減 1 萬 4,060 人次(-13.82%)，其中女性被害人保護扶助人次 6 萬 6,549 人次(占 75.93%)，減 7,662 人次(-

10.32%)。近年家庭暴力女性被害人保護扶助人次皆高於男性，所占比率約為 7 成 4，108 年為 14 萬 7,382 人次，較 104 年增 5 萬 4,353 人次(58.43%)(圖 4)。

圖4 臺中市家庭暴力被害人保護扶助人次



資料來源:衛生福利部統計處

以扶助項目觀察，本市 109 年 1-6 月女性被害人受扶助者中，以諮詢協談 5 萬 9,114 人次(占 88.83%)最多，較 108 年同期減 4,663 人次(-7.31%)，其次為法律扶助 2,790 人次(占 4.19%)，減 490 人次(-14.94%)。歷年均以諮詢協談最多，法律扶助次之，子女問題協助再次之(表 4)。

表4 臺中市近年家庭暴力女性被害人扶助概況

單位:人次

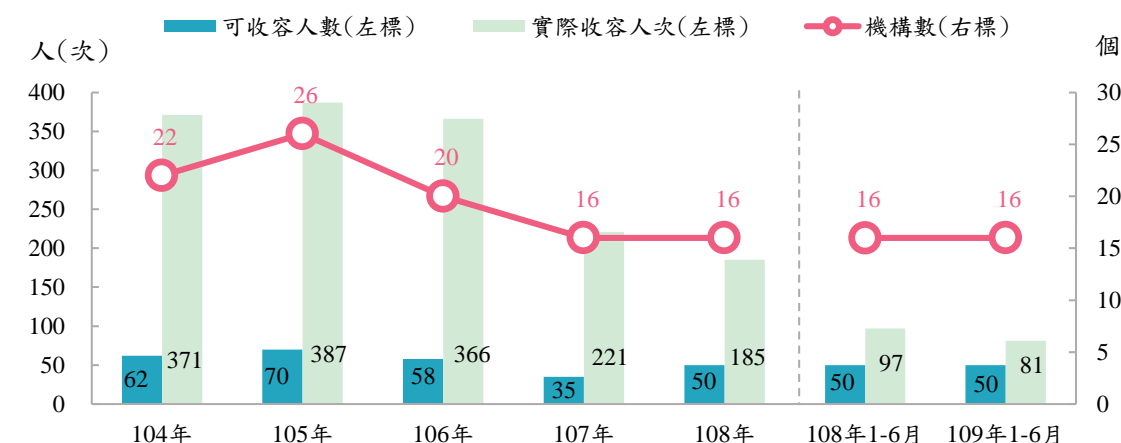
	總計	諮詢協談	庇護安置	陪同報案、偵詢(訊)	陪同出庭	驗傷診療	聲請保護令	法律扶助	經濟扶助	心理諮商與輔導	就業服務	就學或轉學服務	轉介/提供目睹暴力服務	子女問題協助	通譯服務	其他扶助
104年	93,029	77,887	1,228	140	679	843	222	6,467	886	645	460	74	542	1,288	22	1,646
105年	125,111	101,524	2,753	71	803	112	197	9,155	1,315	1,570	871	210	878	2,820	27	2,805
106年	153,939	127,436	3,419	90	953	151	482	8,398	623	2,688	608	110	782	3,528	37	4,634
107年	134,016	112,780	2,639	66	678	193	1,008	5,331	398	1,724	689	55	602	4,030	17	3,806
108年	147,382	126,837	1,711	59	855	106	169	6,744	467	1,334	393	53	707	3,989	15	3,943
108年 1-6月	74,211	63,777	1,059	34	424	57	81	3,280	316	632	249	41	315	2,078	3	1,865
109年 1-6月	66,549	59,114	441	16	384	55	60	2,790	104	505	92	13	408	524	3	2,040

資料來源:臺中市家庭暴力及性侵害防治中心

(二)本市109年1-6月婦女中途之家、庇護中心實際收容81人次，較108年同期減16.49%。

本市另有婦女中途之家及庇護中心，提供遭受性侵害、受虐及其他不幸婦女短期庇護及收容的服務。109年6月底，本市婦女中途之家及庇護中心機構數共16個，109年1-6月可收容人數50人，實際收容81人次。以近年資料觀察，105年婦女中途之家及庇護中心機構數達26家，實際收容387人次為高點，隨家數減少，收容人次亦逐年下降，108年為185人次，較104年減186人次(-50.13%)(圖5)。

圖5 臺中市近年婦女中途之家、庇護中心概況



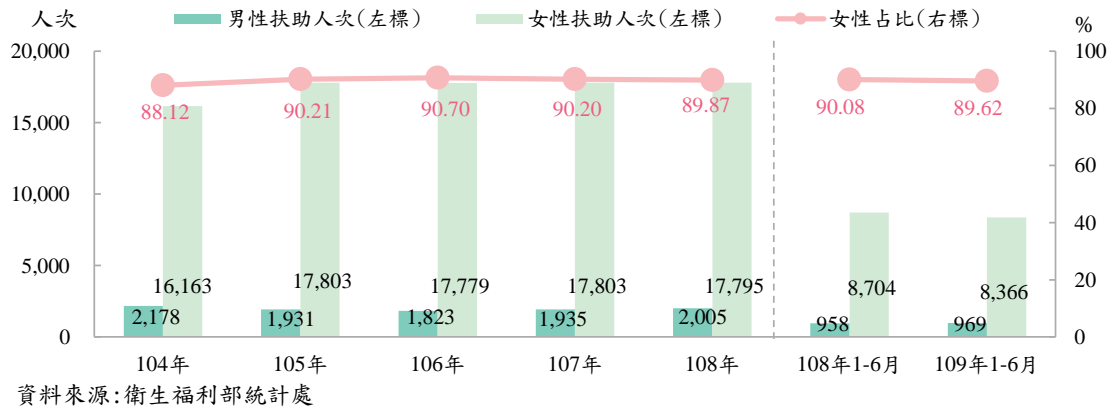
資料來源:市府社會局

(三)本市109年1-6月女性特殊境遇家庭扶助8,366人次，較108年同期減3.88%；108年扶助1萬7,795人次，居六都第1位；歷年特殊境遇家庭扶助對象女性皆高於男性，約為7至9倍。

本市亦提供特殊境遇家庭扶助申請，協助三個月內曾遭逢非個人責任之重大變故導致生活、經濟困難者。109年1-6月女性特殊境遇家庭扶助人次8,366人次(占89.62%)，較108年同期減338人次(-3.88%)，男性969人次(占10.38%)。觀察近年概況，近4年女性特殊境遇家庭扶助人次均在1萬7,800人次上下跳動，108年為1萬7,795

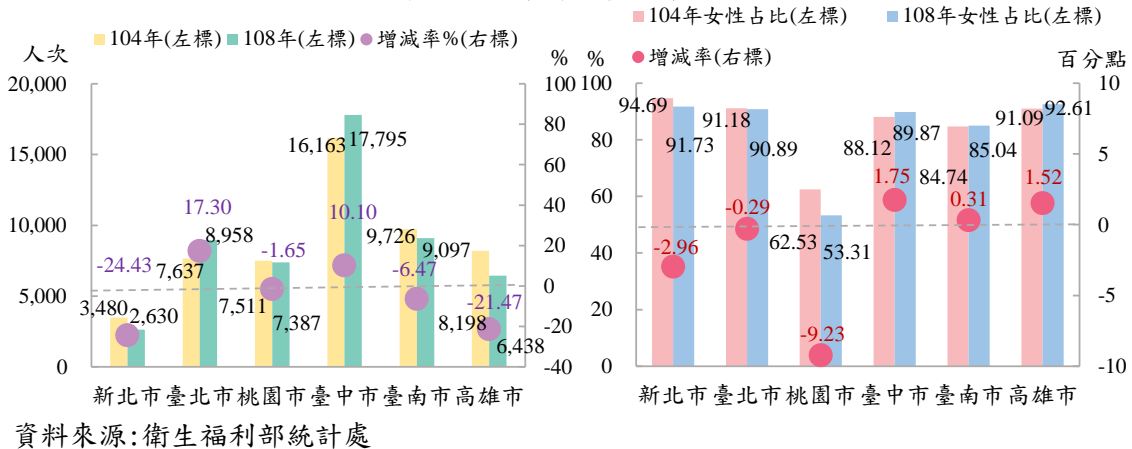
人次，較 104 年增 1,632 人(10.10%)，且歷年特殊境遇家庭扶助對象女性皆高於男性，約為 7 至 9 倍，顯示若家庭生活遭遇重大變故，女性較易成為家庭中不利的一方，更需透過政府補助及照顧，協助其度過生活難關(圖 6)。

圖6 臺中市近年特殊境遇家庭扶助概況



與其他五都比較，108 年特殊境遇家庭女性扶助人次以本市 1 萬 7,795 人次最多，臺南市 9,097 人次次之，女性占比則以高雄市 92.61% 最高，新北市 91.73% 為其次，本市 89.87% 居六都第 4 位。以 108 年較 104 年增減率觀察女性受扶助人次，以臺北市 17.30% 增幅最多，本市 10.10% 為其次(圖 7)。

圖7 六都女性特殊境遇家庭扶助概況



三、求職就業及職場權益

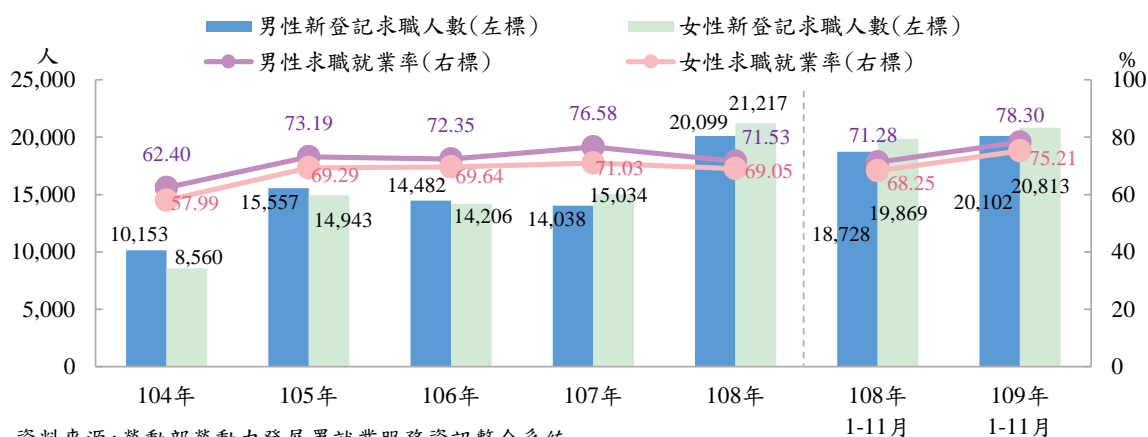
(一)本市109年1-11月女性求職就業率逾7成5，新登記求職人數2萬813

人，較108年同期增4.75%。

婦女求職者易受限於性別與母職角色，甚至因長期於家庭擔負養育照顧的工作，導致女性因家庭因素未回職場的比率遠高於男性。為了促進婦女求職者進入職場，本市就業服務處除提供職業適性診斷、推介職業訓練等就業服務，並運用各就業服務據點提供關懷性就業輔導服務，減除其就業障礙，促進婦女就業媒合成功率。本市 109 年 1-11 月女性新登記求職人數 2 萬 813 人(占 50.87%)，較 108 年同期增 944 人(4.75%)，其人數高於男性。觀察歷年女性求職及推介就業情形，107 年女性新登記求職人數首次超越男性，108 年女性新登記求職人數 2 萬 1,217 人為近年高點，較 104 年增 1 萬 2,657 人(147.86%)。

另 109 年 1-11 月女性求職就業率 75.21%，較 108 年同期增 6.96 個百分點，求職就業率近 4 年均逾 6 成 9，107 年達 71.03%，108 年降至 69.05%，仍較 104 年增 11.06 個百分點(圖 8)。

圖8 臺中市近年求職及推介就業概況

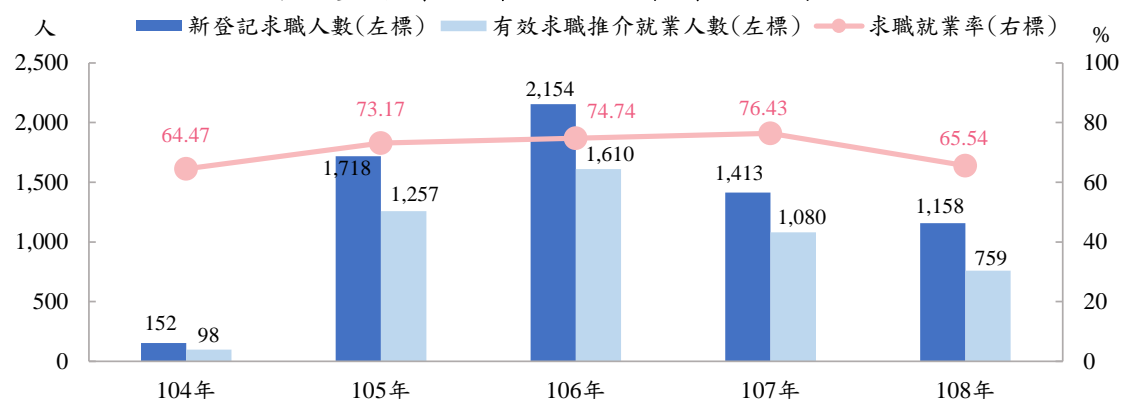


(二)本市108年婦女二度就業有效求職推介就業人數759人，較104年增674.49%，求職就業率65.54%，增1.07個百分點。

臺灣婦女之勞動參與率在 30 歲及 50 歲後明顯下降，大多是為養兒育女離開職場，凡因家庭因素退出勞動市場二年以上，重返職場之

婦女，稱為二度就業婦女。進一步聚焦於婦女二度就業情形觀察，本市 108 年婦女二度就業新登記求職人數 1,158 人，較 104 年增 1,006 人(661.84%)，有效求職推介就業人數 759 人，增 661 人(674.49%)，求職就業率 65.54%，增 1.07 個百分點。本市 105 年起輔導提升婦女二度就業，至 106 年有效求職推介就業人數 1,610 人達到高點，107 年求職就業率 76.43% 達高點(圖 9)。

圖9 臺中市近年二度就業婦女就業概況



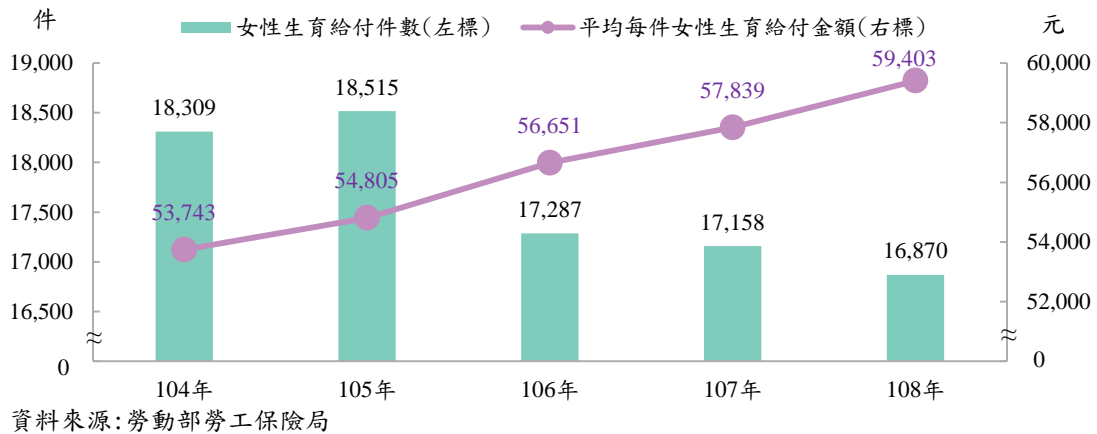
資料來源: 勞動部勞動力發展署就業服務資訊整合系統

註: 105年配合政府政策宣導提升婦女二度就業，人數大幅增加。

(三)本市108年女性勞工保險生育給付件數1萬6,870件，較104年減7.86%，平均每件女性生育給付金額5萬9,403元，則增10.53%。

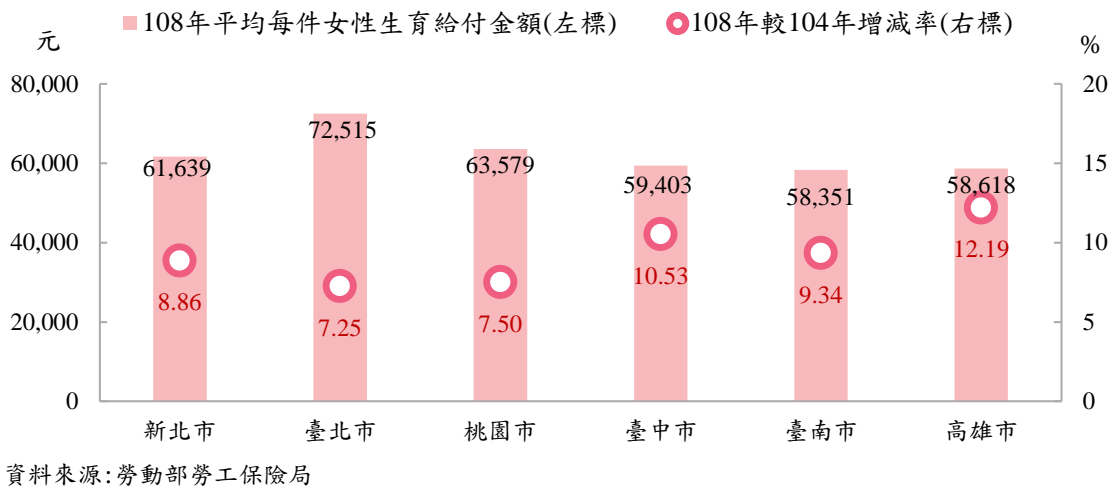
婦女就業時較易遇到工作與母職的衝突，例如：子女托育、家庭照顧等，且受限於傳統觀念常將女性與育兒、家務劃上等號，使得臺灣多數婦女偏向選擇照顧子女而放棄工作和升遷機會。為鼓勵兼顧生育，減輕撫養壓力，小孩出生後，可申請「勞工保險生育給付」與育嬰留職停薪津貼。本市 108 年女性勞工保險生育給付件數 1 萬 6,870 件，較 104 年減 1,439 件(-7.86%)，平均每件女性生育給付金額 5 萬 9,403 元，增 5,660 元(10.53%)。本市近年女性生育給付件數以 105 年 1 萬 8,515 件為最多，自 106 年起逐年下降；平均每件女性生育給付金額則自 104 年起逐年上升(圖 10)。

圖10 臺中市近年勞工保險生育給付概況



與其他五都比較，108年平均每件女性生育給付金額以臺北市7萬2,515元最多，桃園市6萬3,579元為其次，本市居六都4位；較104年增減率，以高雄市增12.19%最多，本市增10.53%次之，臺南市增9.34%再次之(圖11)。

圖11 六都勞工保險生育給付概況

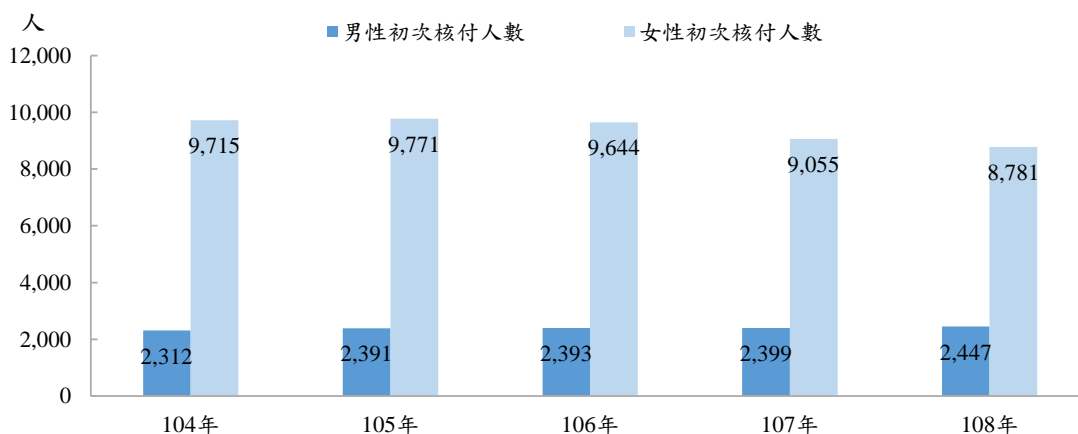


(四)本市108年女性就業保險育嬰留職停薪津貼初次核付人數8,781人，較男性多6,334人(258.85%)。

觀察本市就業保險育嬰留職停薪津貼給付概況，本市108年女性就業保險育嬰留職停薪津貼初次核付人數8,781人，較104年減934人(-9.61%)；與男性比較，女性初次核付人數較男性多6,334人(258.85%)，歷年就業保險育嬰留職停薪津貼初次核付人數女性皆多

於男性，且初次核付人數女性所占比率皆超過7成8。自105年起，女性初次核付人數逐年下降，男性則逐年增加，顯示育嬰留職停薪不再只是女性專屬，有更多男性選擇全職撫育年幼子女，投入家庭(圖12)。

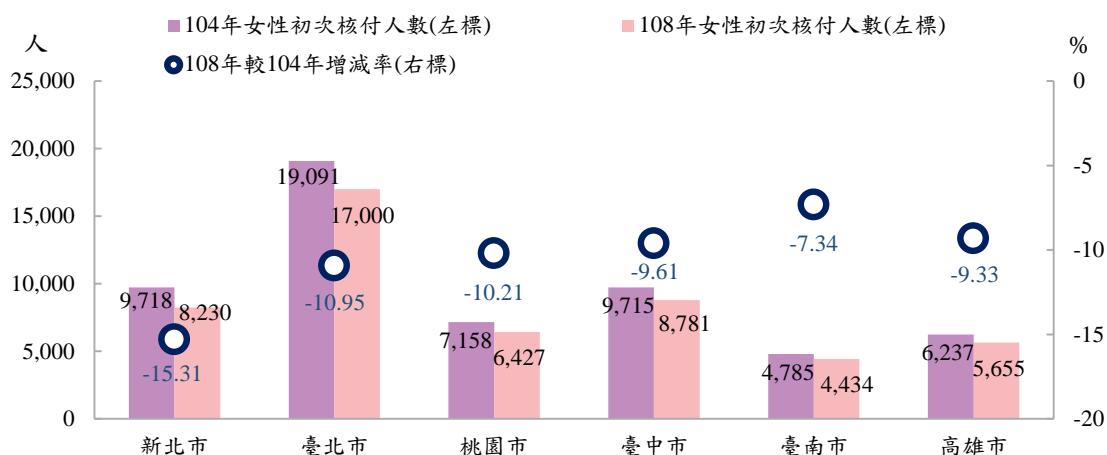
圖12 臺中市近年就業保險育嬰留職停薪津貼給付概況



資料來源:勞動部勞工保險局

與其他五都比較，108年女性就業保險育嬰留職停薪津貼初次核付人數臺北市1萬7,000人最多，本市居六都第2位。較104年之增減率，六都皆呈減勢，以臺南市-7.34%減幅最少，高雄市-9.33%為其次，本市-9.61%居六都第3位(圖13)。

圖13 六都女性就業保險育嬰留職停薪津貼給付概況



資料來源:勞動部勞工保險局

結語

隨著時代的變遷，民眾性別平等意識逐漸建立，本市積極與民間團體合作推動婦女培力，補助辦理講座及宣導活動，建立婦女議題溝通機制，提升女性性別意識，推動性別平權發展；另針對單親及弱勢家庭提供短期租屋津貼與押金代墊服務，減輕家庭經濟負擔，支持弱勢婦女重新建立家庭；更制定弱勢勞工就業協助計畫、幸福就業培力計畫等，搭配職場學習及再適應計畫及多元就業方案，促進就業媒合成功率，活絡女性勞動就業市場。在婦女政策的落實與修正過程，本市持續於各面向推動性別平等工作、消除傳統性別刻板印象，期建構性別實質平等的進步和諧城市。