

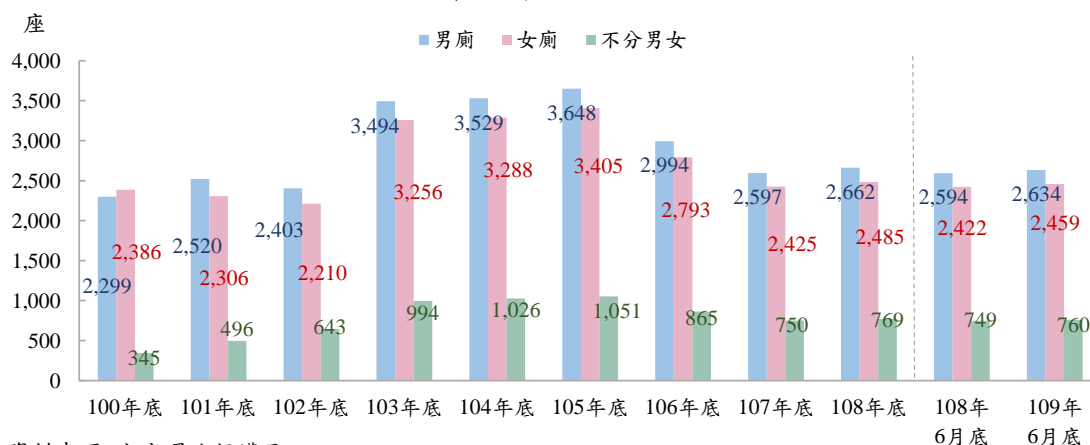
臺中市性別統計通報

109年12月

109年6月底本市建檔管理公廁5,853座，較108年6月底增88座(1.51%)；公廁廁間數合計2萬5,893間，增384間(1.51%)，其中男廁廁間數5,542個，女廁廁間9,672個，歷年女廁廁間約為男性廁間之1.75倍左右；另本市建檔公廁以西屯區777座最多，每千人享有公廁座數以和平區每千人享有16.15座最高。

本市109年6月底建檔管理公廁5,853座，較108年6月底增88座(1.53%)，其中男廁2,634座，增40座(1.54%)，女廁2,459座，增37座(1.53%)，不分男女廁所760座，增11座(1.47%)。觀察本市近10年建檔管理公廁座數，105年底合計8,104座為近年高點，惟因106年行政院環境保護署同意學校考量校園安全，未開放民眾使用公共廁所，且可提出辦理解除建檔管理之申請，致廁所座數於1年間大幅減少，108年底為5,916座，則較100年底增886座(17.61%) (圖1)。

圖1 臺中市近年建檔管理公廁概況



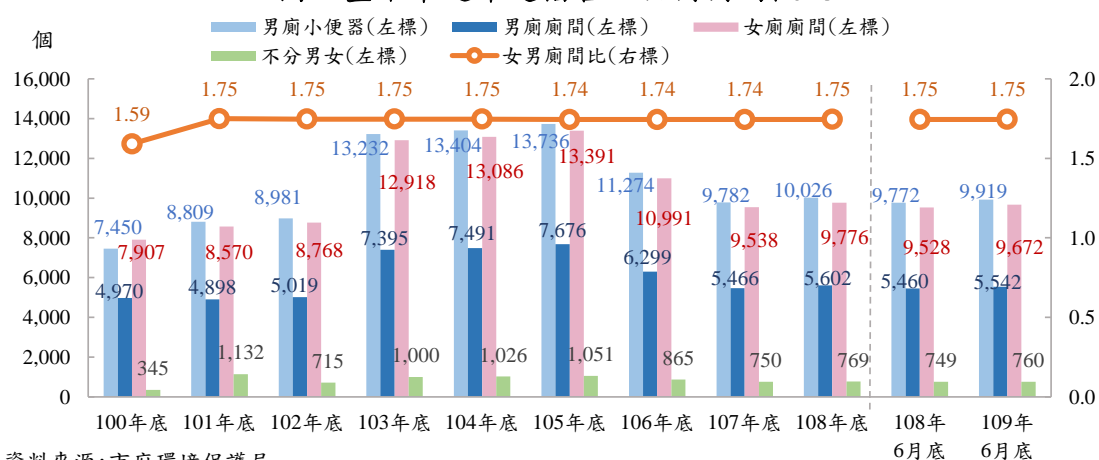
資料來源：市府環境保護局

註：不分男女廁所均為1廁1間

觀察本市建檔公廁之廁間數，109年6月底本市公廁廁間數合計2萬5,893間，較108年6月底增384間(1.51%)，其中男廁廁間數5,542間，增82間(1.50%)，男廁小便器9,919個，增147個(1.50%)；女廁廁間9,672個，增144個(1.51%)；若以近年資料觀察，108年底

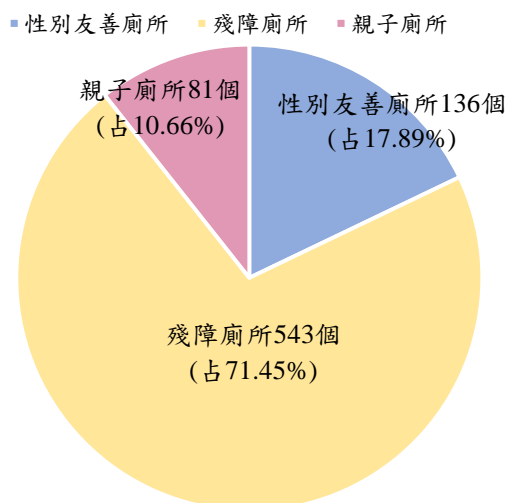
本市公廁廁間數合計 2 萬 6,173 間，較 100 年底增 5,501 間(26.61%)，其中男廁廁間數 5,602 個，增 632 間(12.72%)，男廁小便器 1 萬 26 個，增 2,576 個(34.58%)；女廁廁間 9,776 個，增 1,869 個(23.64%)，歷年女廁廁間約為男性廁間之 1.75 倍左右。單獨觀察 109 年 6 月底不分男女廁間數之類別，以殘障廁所 543 個(占 71.45%)為最多，性別友善廁所 136 個(占 17.89%)次之，親子廁所則為 81 個(占 10.66%)(圖 2、圖 3)。

圖2 臺中市近年建檔管理公廁廁間概況



資料來源：市府環境保護局
註：不分男女廁所均為1廁1間

圖3 109年6月底不分男女各類廁間-各類廁所

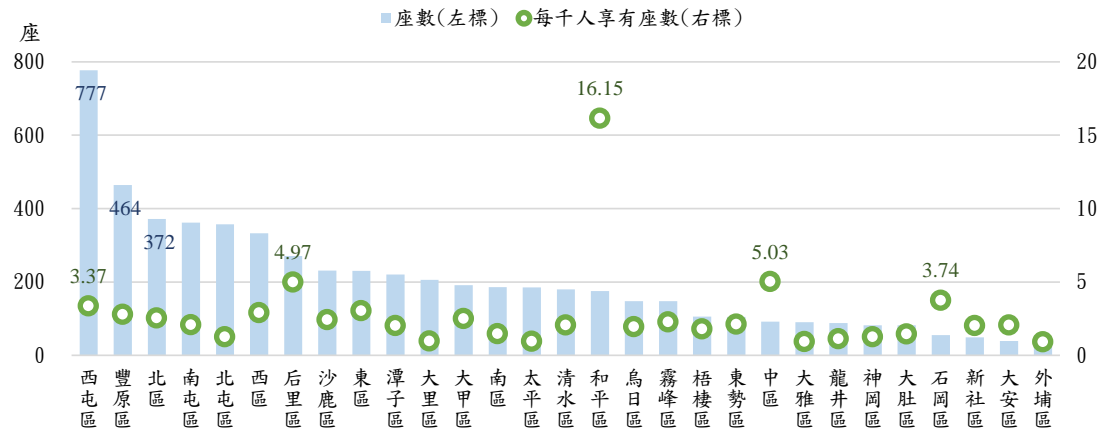


資料來源：市府環境保護局

觀察本市各行政區現有建檔公廁，109 年 6 月底以西屯區 777 座最多，豐原區 464 座次之，北區 372 座再次之。考量市民解決生理需求之便利性，若以市民每千人享有座數觀之，以和平區每千人享有 16.15 座最高，中區 5.03 座次之，后里區 4.97 座再次之，每位人口享

有公廁座數愈多，等待如廁時間相對較少(圖 4)。

圖4 臺中市109年6月底各行政區現有建檔公廁概況



資料來源:市府環境保護局

市府持續打造優質公廁，規劃東區東峰公園及西屯區三信公園設置多功能廁所，結合無障礙及親子需求，增設輔助扶手，提供友善公共環境，並推動陽光公廁計畫，設計納入高齡者、家長、女性、小朋友等各類使用者需求，且持續提升女男公廁的比例，減少女性如廁之不便，達到實質性別平權。