

臺中市性別統計通報

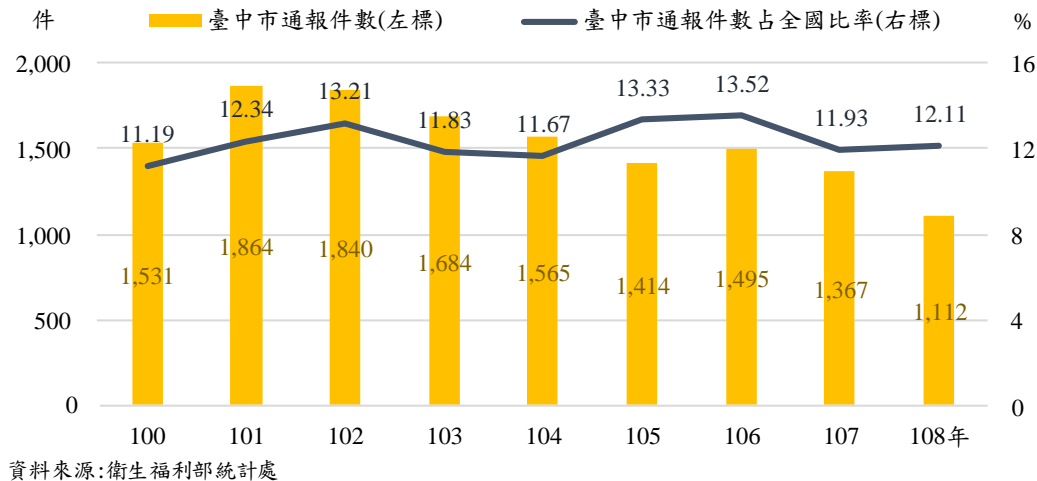
性侵害概況

109年11月

108年本市性侵害通報1,112件(占全臺通報總件數12.11%)，被害人1,019人，以女性862人(占84.59%)為多，歷年均逾8成；未成年被害人則以男性占8成9高於女性之5成7；加害人與被害人關係則以「朋友、同學及鄰居」占32.91%為多。

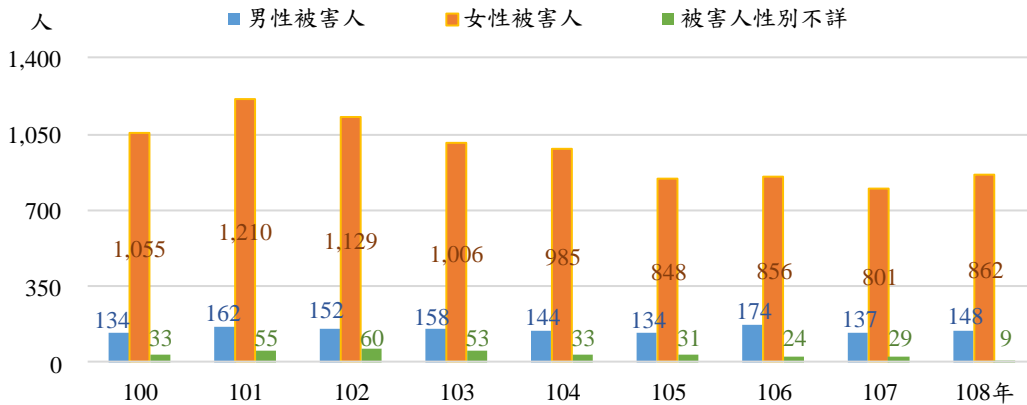
依據衛生福利部統計處資料顯示，本市105年起性侵害通報件數有趨緩現象，108年降至1,112件，較107年1,367件減255件(-18.65%)，亦較100年減419件(-27.37%)；若以占全國總通報件數比率觀察，108年為12.11%，則較107年增0.18個百分點，亦較100年微增0.92個百分點(圖1)。

圖1 臺中市性侵害通報概況



觀察性侵害被害人資料，108年計1,019人，較100年減203人(-16.61%)；其中女性862人(占84.59%)，減193人(-18.29%)，男性148人(占14.52%)，增14人(10.45%)。儘管女性被害人數呈減少趨勢，惟生理構造及體能的不同，女性占被害人數比率歷年皆逾8成(圖2)。

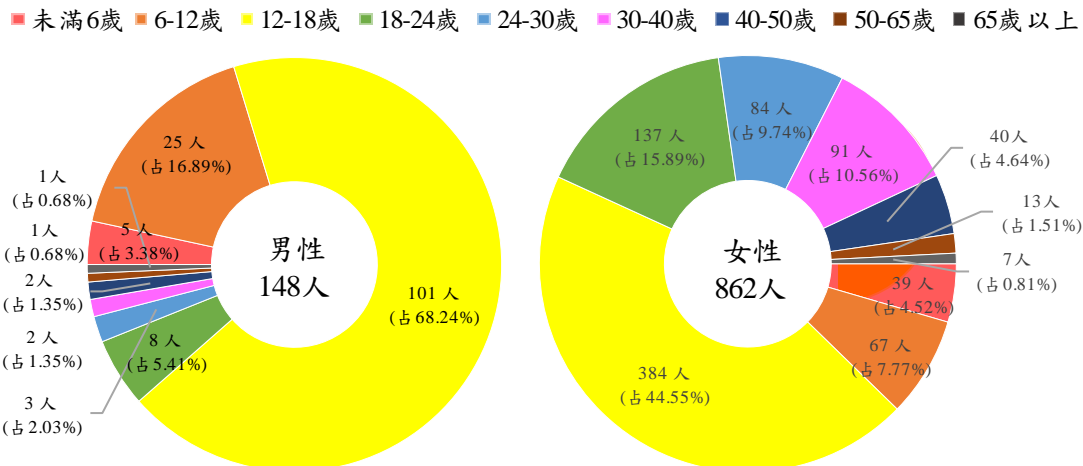
圖2 臺中市性侵害被害人概況-依性別分



資料來源:衛生福利部統計處

以年齡別觀之,108年女性被害人以12至18歲384人(占44.55%)最多,18至24歲137人(占15.89%)次之,30至40歲91人(占10.56%)再次之;男性被害人亦以12至18歲101人(占68.24%)最多,6至12歲25人(占16.89%)次之,18至24歲8人(占5.41%)再次之。未成年被害人男性占比高達八成九,多於女性之五成七(圖3)。

圖3 108年臺中市性侵害被害人概況-依年齡別分

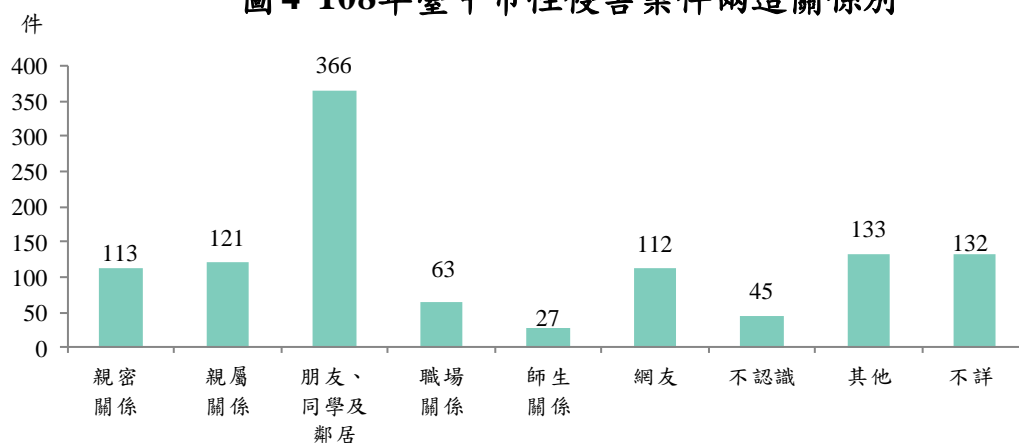


資料來源:衛生福利部統計處

附註:1.因四捨五入,致細項加總與總計不合。2.未含性別不詳者。

再以加害人與被害人兩造關係觀之,108年加害人與被害人關係以「朋友、同學及鄰居」為多數,共計366件(占32.91%),「親屬關係」121件(占10.88%)次之,「親密關係」113件(占10.61%)再次之。綜上顯示加害人與被害人多具一定熟識程度,且被害人大多未成年,因身心發展尚未成熟,判斷能力較弱,易成加害人加害對象(圖4)。

圖4 108年臺中市性侵害案件兩造關係別



資料來源:衛生福利部統計處

附註:1.親密關係包含配偶、前配偶、同居伴侶、未同居伴侶、曾為同居伴侶。

2.親屬關係包含現為/曾為直系親屬、現為/曾為家長家屬或家屬間關係者、其他親屬。

3.其他包含非家庭成員照顧者、保母、機構人員。