

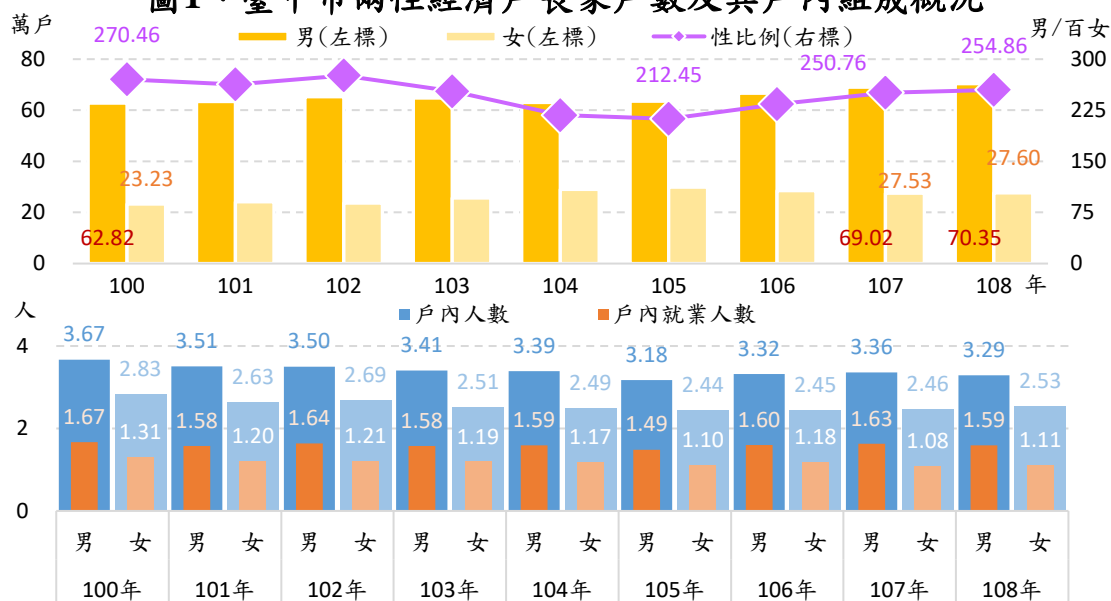
# 臺中市性別統計通報

109年10月

本市108年男性經濟戶長人數70.35萬人，女性27.60萬人，性比例254.86；男性經濟戶長戶平均每戶可支配所得114.48萬元，高於女性經濟戶長戶之89.61萬元；剔除戶量因素後，男性經濟戶長戶平均每人可支配所得34.80萬元，則略低於女性經濟戶長戶之35.42萬元；男性經濟戶長戶平均每戶可支配所得差距倍數5.21，低於女性經濟戶長戶之5.33。

本市108年男性經濟戶長<sup>1</sup>人數為70.35萬人，較100年62.82萬人增加11.99%，女性經濟戶長為27.60萬人，亦較100年23.23萬人增加18.81%，歷年家庭經濟戶長仍多以男性為主，故經濟戶長性比例<sup>2</sup>皆高於100，100年為270.46，隨女性經濟戶長人數增幅較大，108年性比例下降至254.86(詳圖1)。

圖1、臺中市兩性經濟戶長家戶數及其戶內組成概況



資料來源：臺中市政府主計處

觀察兩性經濟戶長戶內組成，隨市內戶數逐年增加，本市108年男性經濟戶長戶平均戶內3.29人，則較100年3.67人減少0.38人，女性經濟戶長戶平均戶內2.53人，亦較100年2.83人減少0.30人，

<sup>1</sup> 經濟戶長係指戶內成員中，收入最多且負責維持家戶主要生計者。

<sup>2</sup> 男性對女性的比例，亦即每百位女性所當男性數。

顯示男性經濟戶長戶平均戶內人數皆高於女性經濟戶長戶，且兩性經濟戶長戶平均戶內人數均呈減少趨勢(詳圖 1)。

由所得收入面觀察，108 年男性經濟戶長戶平均每戶可支配所得<sup>3</sup>114.48 萬元，較 100 年 96.23 萬元增加 18.25 萬元(18.96%)，女性經濟戶長戶為 89.61 萬元，亦增加 10.77 萬元(13.66%)，惟增幅低於男性經濟戶長戶，且男性經濟戶長戶平均每戶可支配所得高於女性經濟戶長戶，由 100 年差距 17.39 萬元，擴增至 108 年 24.87 萬元(詳圖 2)。

圖2、臺中市兩性經濟家戶平均可支配所得

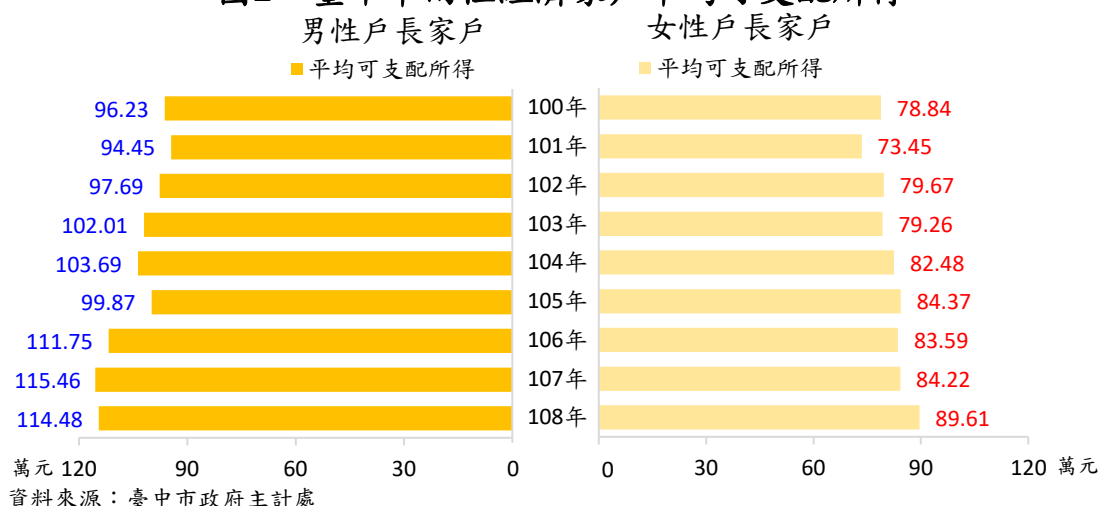
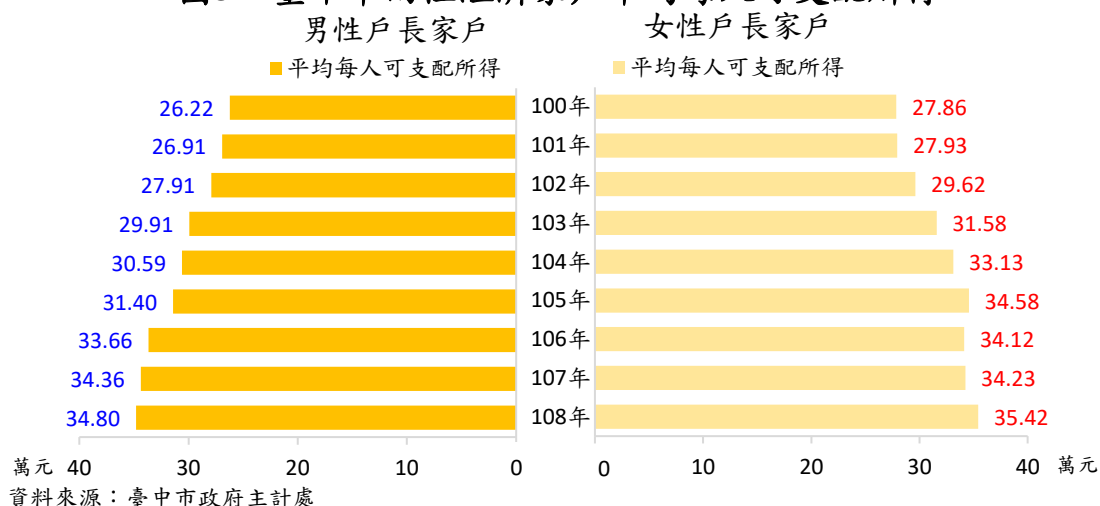


圖3、臺中市兩性經濟家戶平均每人可支配所得



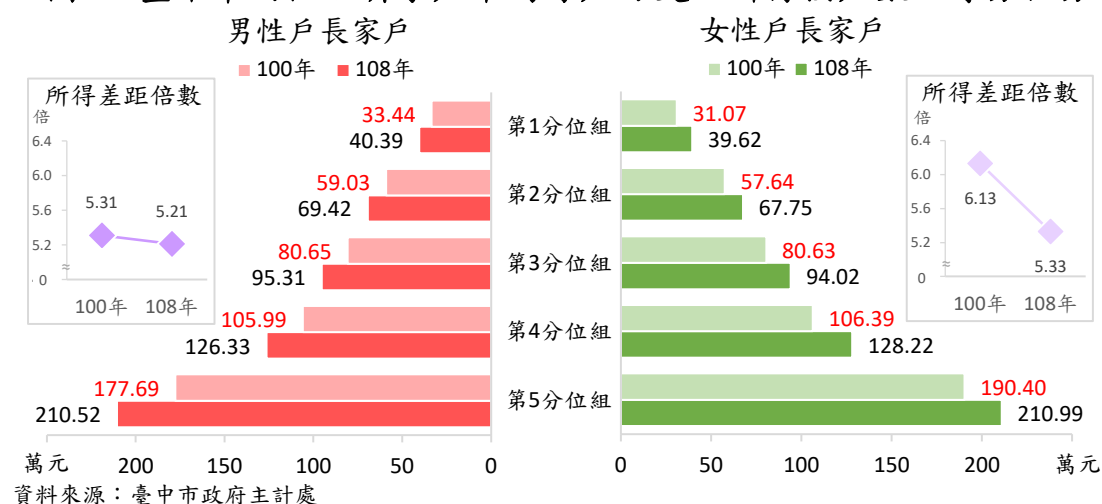
剔除戶量因素後，本市 108 年男性經濟戶長戶平均每人可支配所得 34.80 萬元，僅略低於女性經濟戶長戶平均 35.42 萬元；惟近年兩

<sup>3</sup> 所得總額減去無法自由支配使用之非消費支出(如賦稅支出、利息支出、捐贈及其他移轉支出)後，即為可支配所得，可自由支配使用於消費或儲蓄。

性經濟戶長戶平均戶內人數逐年減少，戶內就業人數亦均呈減勢，男性經濟戶長戶平均戶內就業人數由 100 年 1.67 人，降為 108 年 1.59 人，而女性經濟戶長戶亦由 100 年 1.31 人，降為 108 年 1.11 人；若換算成戶內就業人數占比，可看出男性經濟戶長戶由 100 年 45.50% 上升至 108 年 48.33%，女性經濟戶長戶則由 46.29%，降至 43.87%。影響所及，108 年男性經濟戶長戶平均每人可支配所得較 100 年增加 8.58 萬元(32.72%)，高於女性經濟戶長家戶平均之增幅(7.56 萬，27.14%)，且兩性經濟戶長戶平均每人可支配所得差距由 100 年 1.64 萬元縮減至 108 年 0.62 萬元(詳圖 1、3)

為瞭解兩性經濟戶長戶所得差距<sup>4</sup>情形，按可支配所得高低將戶數分為 5 組，男性經濟戶長戶部分，108 年最高 20% 家戶平均每戶可支配所得 210.52 萬元，較 100 年增加 18.48%；最低 20% 家戶平均 40.39 萬元，增加 20.78%，餘分位組亦呈增勢；所得差距為 5.21 倍，微降 0.10。女性經濟戶長戶部分，最高 20% 家戶每戶平均可支配所得 210.99 萬元，較 100 年增加 10.81%；最低 20% 家戶平均 39.62 萬元，增加 27.52%，餘分位組亦皆呈增勢；所得差距為 5.33 倍，降低 0.80，顯示所得差距縮小，分配不均均有改善趨勢(詳圖 4)。

圖4、臺中市兩性經濟家戶平均每戶可支配所得按戶數五等分位分



<sup>4</sup> 可支配所得差距倍數係將家戶所得由小到大排序後，將戶數分為 5 等分，每等分均包含 20% 的家戶，計算最高 20% 家戶的平均所得為最低 20% 家戶所得之倍數，數字愈大表示所得分配愈不平均；倍數愈小則表示所得分配愈平均。