

臺中市性別統計通報

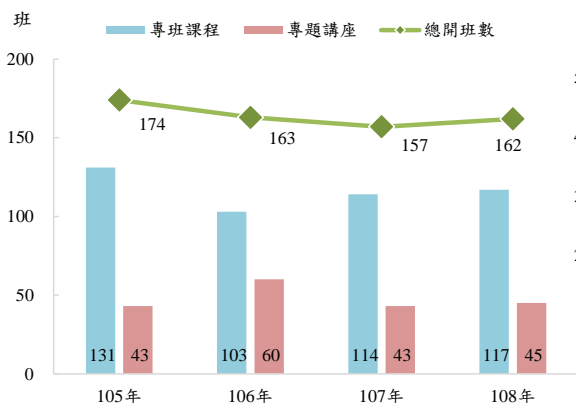
109年6月

108年度本市勞工大學總開162班，較107年增5班(3.18%)，總參與4,891人，增513人(11.72%)，其中女性占60.74%，較男性高21.50個百分點。

為鼓勵勞工藉由在職進修學習各種新知、保持職場競爭力，本市規劃6大類¹勞工職能提升課程，108年本市勞工大學開班數總計162班，較107年增5班(3.18%)，其中專班課程117班，增3班(2.63%)，專題講座45班，增2班(4.65%)。(圖1)

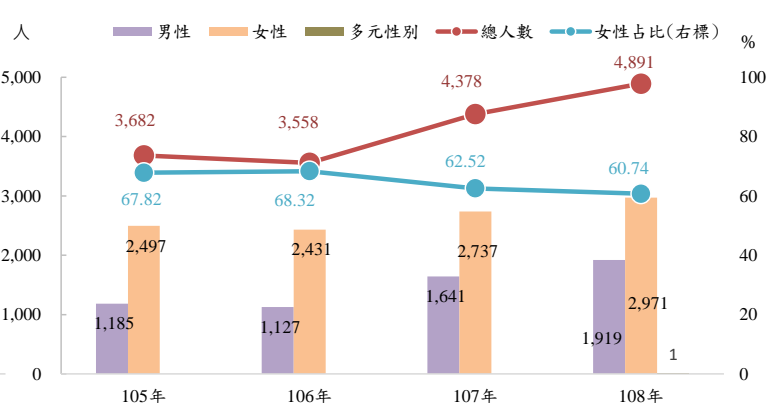
參與人數方面，108年為4,891人(含專班課程2,035人及專題講座2,856人)，較107年增513人(11.72%)，其中女性2,971人(占60.74%)，較男性1,919人(占39.24%)高1,052人(54.82%)，歷年來皆以女性占多數，惟女性占比呈下降趨勢，108年較105年減少7.08個百分點。此外有關多元性別自107年開始統計，但因民眾較隱晦，108年參與人數1人(圖2)。

圖1 臺中市勞工大學開班概況



資料來源：本府勞工局

圖2 臺中市勞工大學參與人數

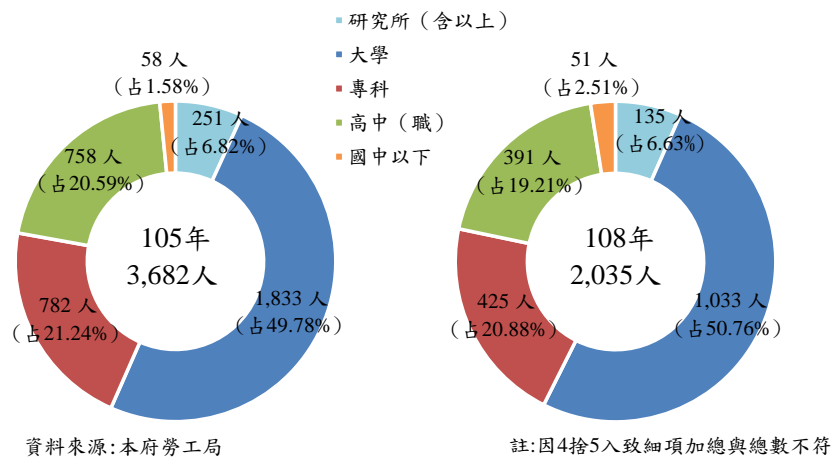


資料來源：本府勞工局

¹勞工職能提升課程包含產業發展與技術升級課程、數位資訊應用課程、工業專業技術課程、管理課程、勞動權益保障課程及產業職場專業語言課程。

依教育程度別觀察勞工大學(專班課程)參與人數占比，108 年以大學學歷占 50.76%最多，較 105 年增 0.98 個百分點，其次專科學歷占 20.88%，則減 0.36 個百分點，高中(職)占 19.21%再次之，減 1.38 個百分點;另國中以下學歷占 2.51%最少，則增 0.93 個百分點。近年參與勞工大學人數皆以大學學歷最多，專科學歷其次。(圖 3)

圖3 臺中市勞工大學(專班課程)參與人數-依教育程度別分



依年齡別觀察各年齡層勞工大學(專班課程)參與人數占比，以25-44 歲占 54.30%最多，但較 105 年減 4.31 個百分點，45-64 歲占 38.72% 其次，則增 5.04 個百分點，20-24 歲占 5.16%再次之，減 1.36 個百分點。近年參與勞工大學人數皆以 25-44 歲最多人，45-64 歲人數其次，20-24 歲再次之。(圖 4)

圖4 臺中市勞工大學(專班課程)參與人數-依年齡別分

