

臺中市性別統計通報

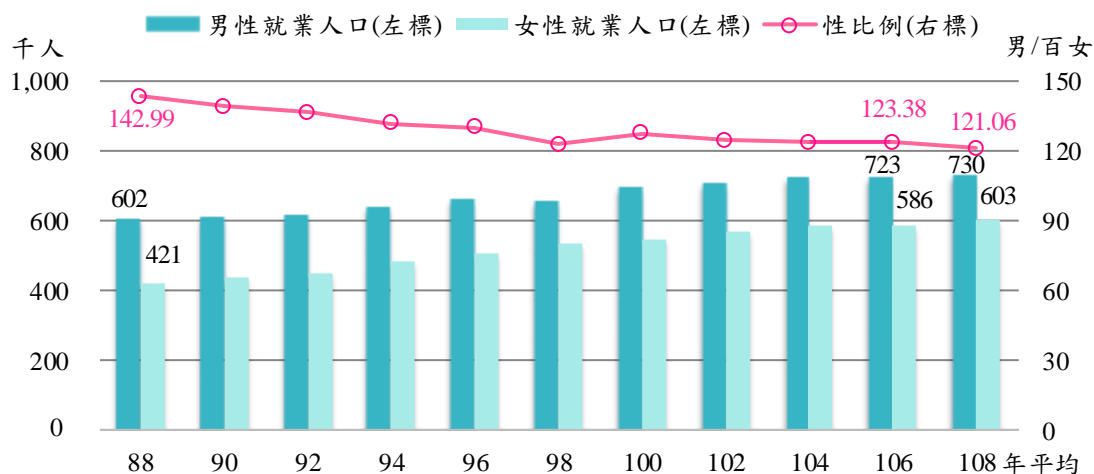
兩性就業者概況

109年5月

本市108年平均就業人口為133.3萬人，性比例為121.06，有逐年下降趨勢；男性以從事工業部門(占50.41%)及職業為「技藝有關工作人員、機械設備操作及勞力工」(占45.34%)最多，女性則以從事服務業部門(占69.49%)及職業為「服務及銷售工作人員」(占24.54%)最多。

依行政院主計總處人力資源調查統計，本市108年平均就業人口為133.3萬人，較88年增31.0萬人(30.30%)，且呈逐年成長趨勢，其中男性73.0萬人(占54.76%)，增12.8萬人(21.26%)；女性60.3萬人(占45.24%)，增18.2萬人(43.23%)。進一步探究其性比例，隨著女性教育普及、經濟自主意識提升，以及政府實施友善職場措施等因素，性比例(男/百女)由88年142.99下降至108年121.06，呈下降趨勢(圖1)。

圖1、臺中市就業概況

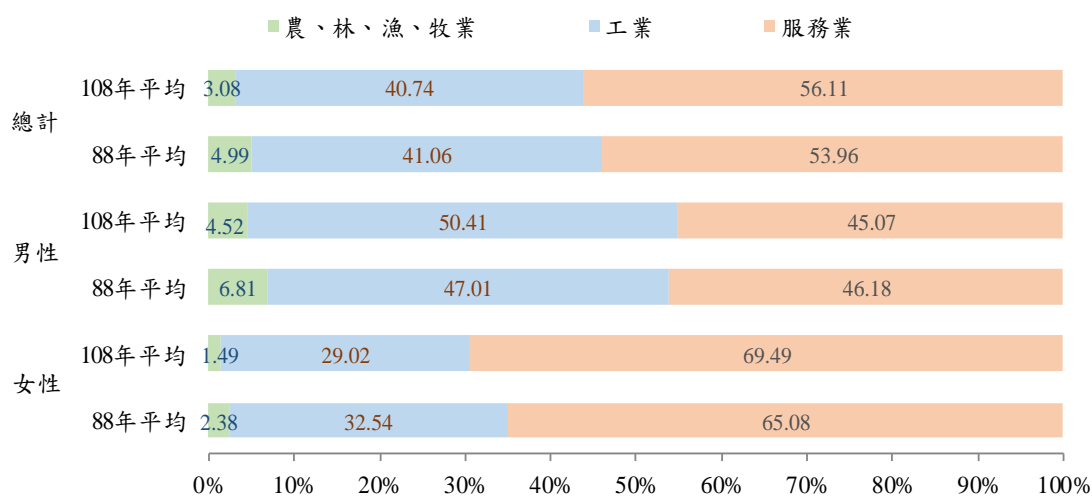


資料來源：中華民國統計資訊網。

按行業別觀察，108年男性從事工業及服務業部門分別占50.41%及45.07%，女性則以從事服務業部門占多數，達69.49%。若就長期資料觀察，產業結構未大幅變動，仍以從事服務業為多，近20年從

事服務業之女性就業人數由 88 年 27.4 萬人增至 108 年 41.9 萬人，增 52.92%，明顯高於全體女性就業者 43.23% 之增幅，致女性就業者從事服務業占比由 88 年 65.08% 上升至 108 年 69.49%，增 4.41 個百分點，從事工業占比則下降 3.52 個百分點；同期間男性從事工業及服務業占比分別上升 3.40 個及下降 1.11 個百分點。整體而言，男性就業者之行業結構逐漸往工業移動，女性就業者則往服務業移動(圖 2)。

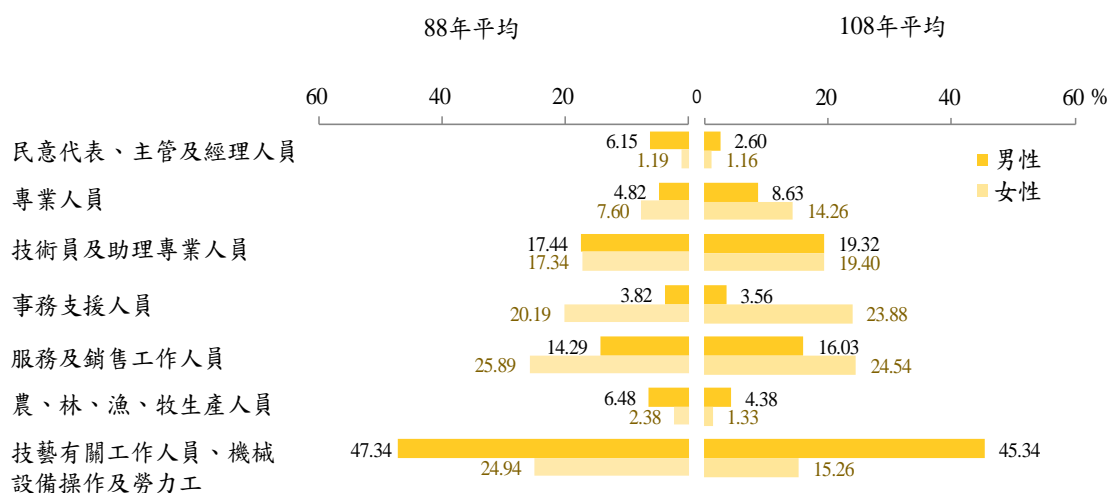
圖 2、臺中市兩性就業人口占比-按行業別分



資料來源：行政院主計總處人力資源調查。

按職業別觀察，108 年男性就業者以「技藝有關工作人員、機械設備操作及勞力工」達 33.1 萬人(占 45.34%)最多，「技術員及助理專

圖 3、臺中市兩性就業人口占比-按職業別分



資料來源：行政院主計總處人力資源調查。

備註：因4捨5入及原始就業人數數據尾數單位提高，致細項加總不為100%。

業人員」達 14.1 萬人(占 19.32%)次之；女性就業者則以「服務及銷售工作人員」14.8 萬人(占 24.54%)最多，「事務支援人員」14.4 萬人(占 23.88%)次之。就近 20 年之職業結構觀察，男性以「專業人員」上升 3.81 個百分點較多，「民意代表、企業主管及經理人員」則下降 3.55 個百分點；女性以「專業人員」上升 6.66 個百分點較多，「技藝有關工作人員、機械設備操作及勞力工」則下降 9.68 個百分點，顯示女性就業者職業之專業性提升較為明顯(圖 3)。