




中華民國 107 年

臺中市性別圖像

臺中市政府主計處編印

107年臺中市



# 圖像



臺中市政府主計處 編印  
中華民國108年7月 出版

# 目次

## 社會參與

P.1

團體代表(一)-里長、原住民	團體代表(二)-農、漁會總幹事
團體代表(三)-社區發展協會	團體代表(四)-工會理事長
農會所屬人員	民意代表
公教職員性別	公務人員性別
一級機關首長	市府所屬委員會成員任一性別比率達三分之一之達成率
各級學校女專任教師比率	公私立中小學女性校長及主任級以上主管比率

## 勞動與經濟

P.7

勞動力參與率	年齡別勞動力參與率
婚姻別勞動力參與率	就業者行業結構
就業者職業結構	就業者從業身分結構
失業率	年齡別失業率
教育程度別失業率	非勞動力結構
失業者參與職業訓練狀況	就業輔導
婦女二度就業狀況	商業及公司登記負責人
依性別工作平等法申訴案件	申請就業保險育嬰留職停薪津貼狀況
原住民勞動狀況	原住民失業率及就業輔導
產業及社福外籍勞工	主要社會保險被保險人狀況

## 人口、婚姻與家庭

P.17

人口結構	六都人口性比例
15歲以上人口婚姻狀況	年齡別15歲以上未婚人口
六都一般生育率	婦女第一胎生母生育狀況
未婚生育狀況	家庭型態
新住民狀況	原住民族狀況

同性伴侶註記

老人照顧機構

低收入戶戶長比率及中低收入老人生活津貼領取人數

婦女福利服務

喘息服務

原住民低收入戶及中低收入戶

輔導新住民就業人次

不動產繼承情形

按五等分位分經濟戶長狀況及可支配所得

身心障礙人口數

獨居老人

特殊境遇家庭扶助

居家托育服務

國小兒童課後照顧狀況

原住民特殊境遇家庭

申請住宅補貼

父母離婚後未成年子女權利義務之行使或負擔

## 教育、媒體與文化

P.31

15歲以上人口教育程度

大專校院各校類科別畢業生數

新住民子女學生數

新住民取得學歷人數

原住民課後輔導

社區大學性別議題相關課程數

長青學苑學員人數

圖書館志工

街頭藝人(個人不含團體)

15歲以上高等教育程度人口

幼兒園幼生教育狀況

補習學校新住民學生數

原住民部落大學

勞工大學性別比率

社區大學、樂齡中心學員人數

推展志願服務志工人數

藝術家舉辦展演活動(個展)

殯葬業者負責人

## 健康與醫療

P.40

平均餘命

主要癌症死亡率

孕產死亡情形

嬰兒死亡女嬰所占比率

各年齡別醫師人數

主要死因死亡率

主要罹癌就診人數

嬰兒出生人數

兩性門診、住院就診率

產後護理機構

護理之家照顧服務員

失能個案及主要照顧者

老人長期照顧、安養機構工作人員

自殺通報人次與自殺死亡人數

吸菸人口推估

30歲-69歲婦女子宮頸抹片檢查狀況

## 人身安全與司法

P.48

家庭暴力通報案件

家庭暴力被害人及受虐兒童

家庭暴力被害人法律扶助與訴訟補助

家庭暴力保護令及戒酒教育

性侵害案件

性侵害通報案件主要兩造關係

校園性別事件經調查屬實之被害人及加害人狀況

性騷擾申訴案件

兒童及少年性剝削案件安置情形

兒童及少年性剝削案件人數

刑事案件犯罪人口率

少年犯罪人口率

刑事案件被害人發生場所別

主要刑案類別女性被害人

暴力犯罪被害人發生刑案別

妨害性自主被害人

妨害性自主嫌疑犯

一、二級毒品吸食人數

毒品吸食出監人數

## 環境、能源與科技

P.58

大專校院環境相關科系(所)畢業生狀況

大專校院環境相關科系(所)教師狀況

建檔公廁

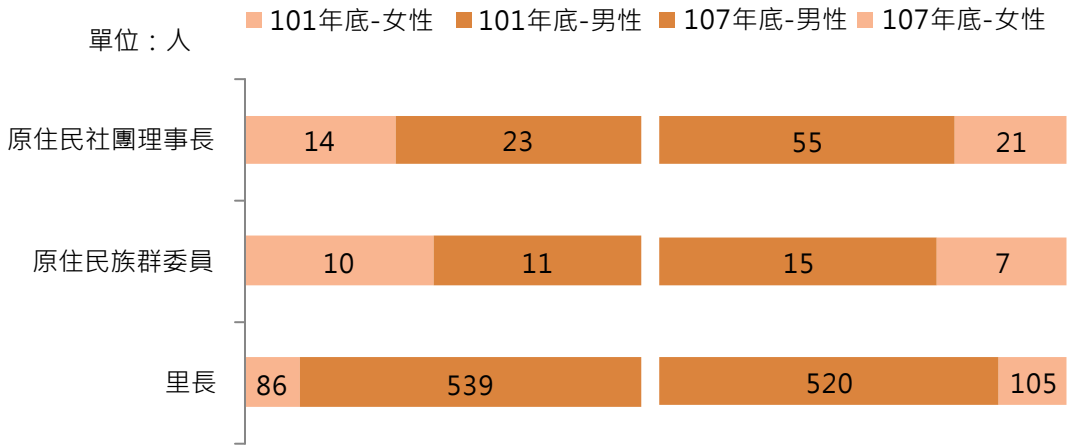
清潔人員

公車駕駛人數

註：本圖像內所列性別乃法定性別(即戶籍註記與身分證上所標示的性別)，因系統因素與資料蒐集限制，目前尚無法呈現多元性別(即變性、雙性或跨性別)資料，僅於性騷擾的項目上能夠進行統計。

### 團體代表(一)-里長、原住民

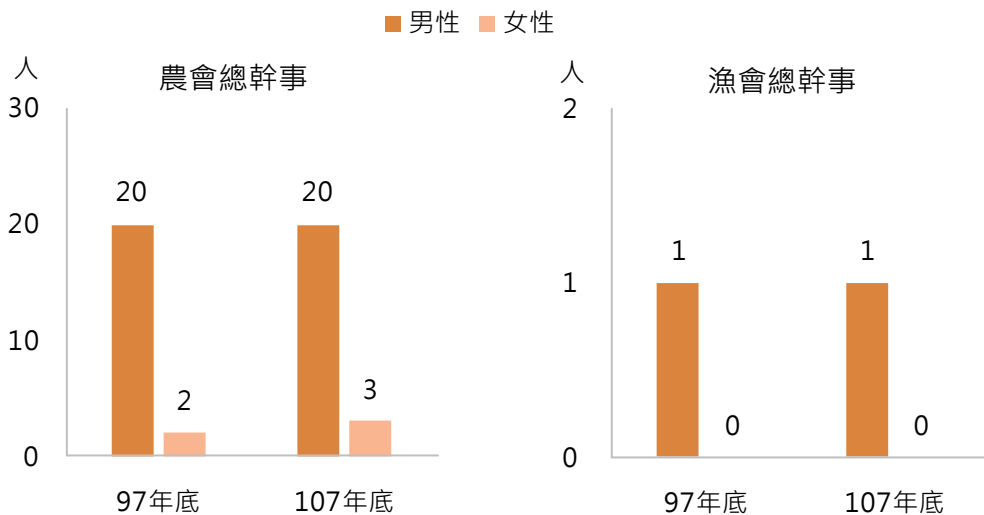
團體代表之性別比率可反應女性成為意見領袖或深入社會參與之程度，本市 107 年底原住民族群委員 22 席中，女性占 31.82%，原住民社團理事長 76 人中，女性占 27.63%；里長 625 人，女性占 16.80%，與 101 年底相較，女性原住民族群委員占比減 15.80 個百分點，女性原住民社團理事長占比減 10.21 個百分點，女性里長占比則增 3.04 個百分點。



資料來源：本府民政局、原住民族事務委員會

### 團體代表(二)-農、漁會總幹事

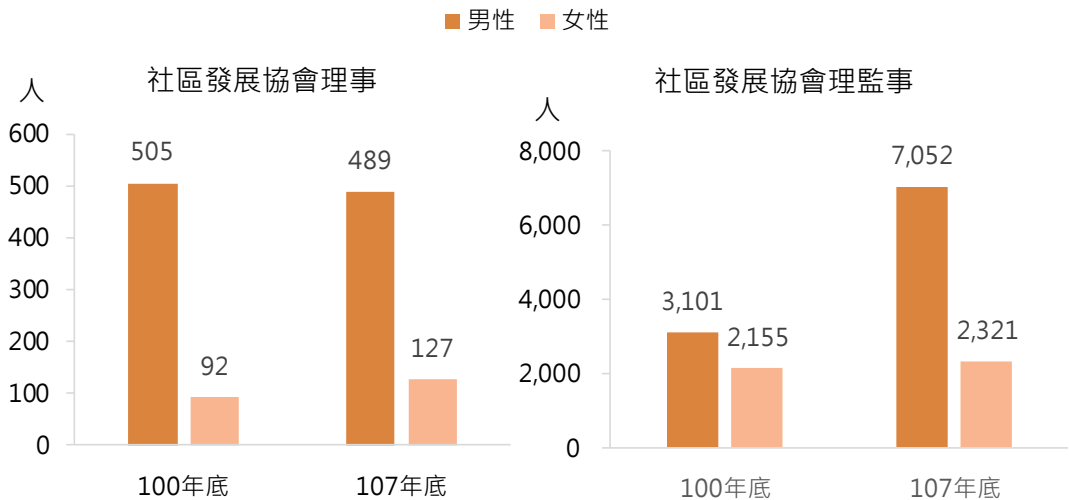
本市 107 年底農會總幹事 23 人，其中男性總幹事 20 人(占 86.96%)，女性總幹事 3 人(占 13.04%)，與 97 年底相較，女性總幹事增 1 人(50.00%)，男女比值由 10 降為 6.67；漁會總幹事則與 97 年一致，維持男性總幹事 1 人。



資料來源：本府農業局

### 團體代表(三)- 社區發展協會

本市 107 年底社區發展協會理事長及理監事合計 9,989 人，較 100 年底增 4,136 人 (70.66%)，依身分別觀察，理事長 616 人，女性所占比率 20.62%，增 5.21 個百分點，另理監事 9,373 人，女性所占比率 24.76%，減 16.24 個百分點。

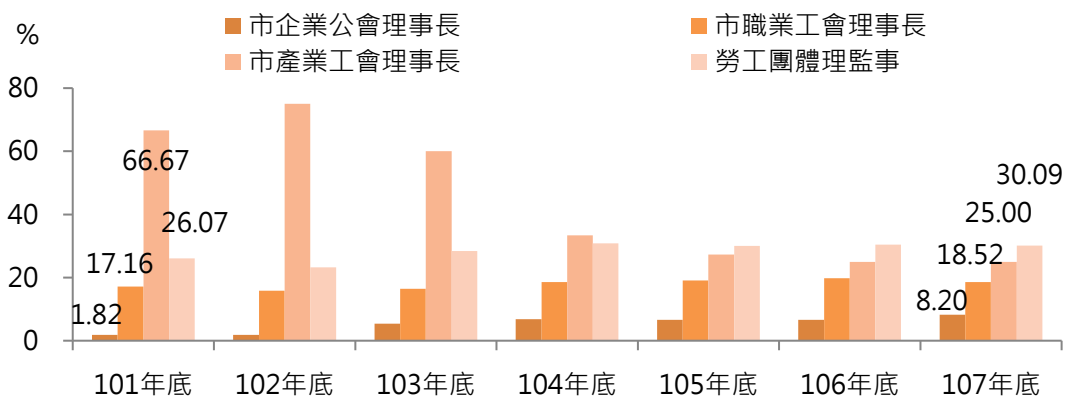


資料來源：本府社會局

### 團體代表(四)-工會理事長

本市 107 年底女性市企業公會理事長、市職業工會理事長、市產業工會理事長及勞工團體理監事人數所占比率分別為 8.20%、18.52%、25.00%及 30.09%，其占比皆低於男性，且女性市產業工會理事長占比呈逐年下降，較 101 年底大幅減 41.67 個百分點；市總工會理事長 5 人，皆為男性。

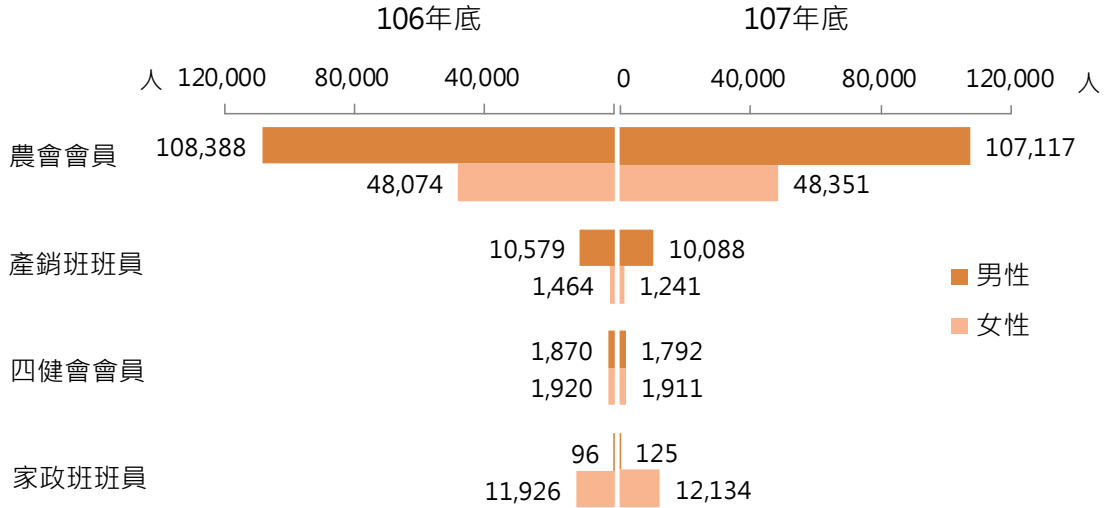
團體代表-女性所占比率



資料來源：本府勞工局

## 農會所屬人員

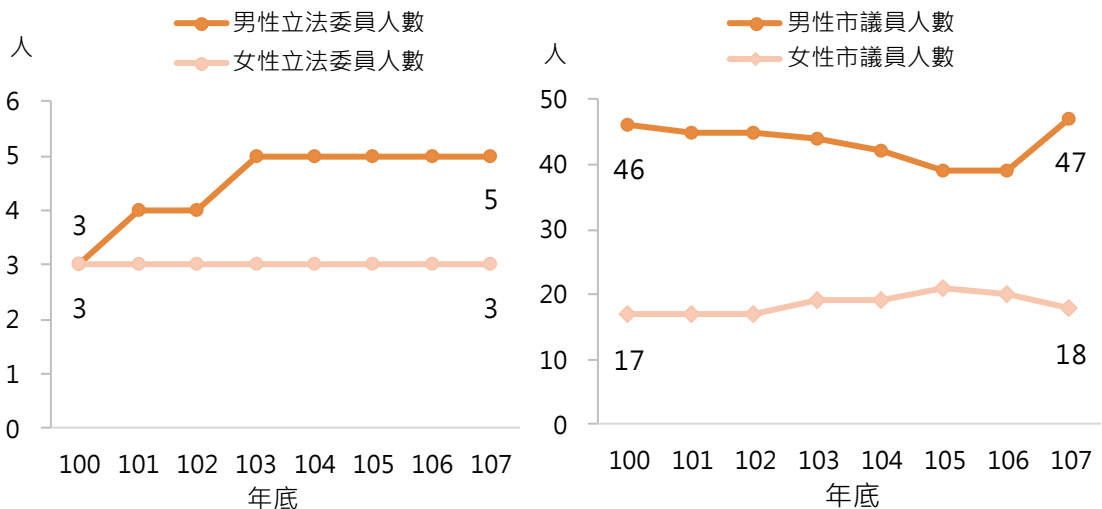
本市 107 年底農會男性會員 10 萬 7,117 人，為女性 2.22 倍，產銷班男性班員 1 萬 88 人，為女性 8.13 倍，皆為男性多於女性，惟女性農會會員較 106 年底增 277 人(0.58%)；四健會女性會員 1,911 人，為男性 1.07 倍，家政班女性班員 1 萬 2,134 人，高達男性 97.07 倍，皆為女性多於男性。



資料來源：本府農業局

## 民意代表

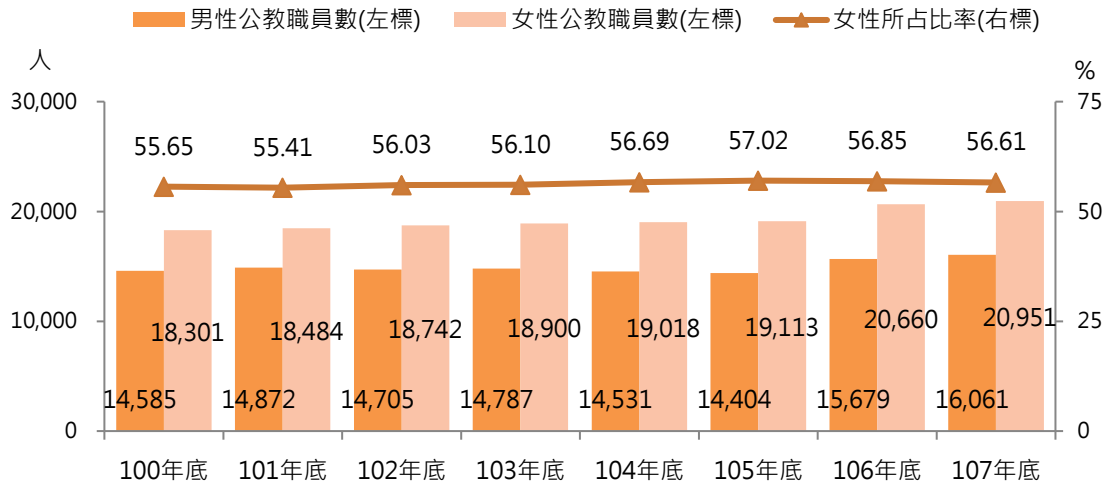
107 年底本市民意代表立法委員 8 人，其中男性 5 人，女性 3 人；市議員總席次 65 人，在本市第 3 屆選舉後，女性市議員由 20 人減為 18 人，占總市議員 65 人之 27.69%。與 100 年底相較，女性立法委員席次不變，男性委員則增 2 人，女性市議員占比則增 0.71 個百分點。



資料來源：立法院、本市市議會

## 公教職員性別

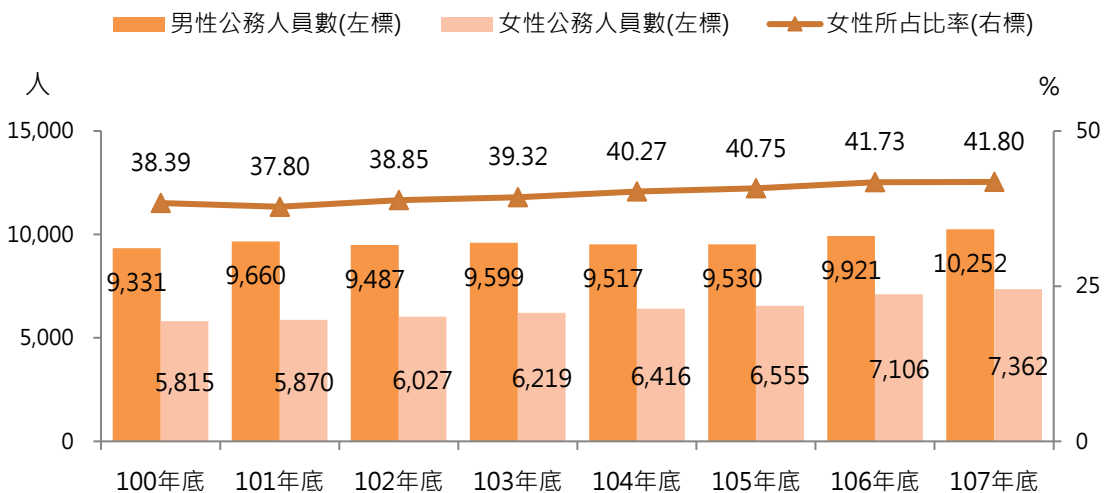
本市 107 年底公教職員達 3 萬 7,012 人，其中男性為 1 萬 6,061 人(占 43.39%)，女性為 2 萬 951 人(占 56.61%)，分別較 100 年底增 1,476 人(10.12%)及 2,650 人(14.48%)。女性所占比率較 100 年底增 0.96 個百分點。



資料來源：本省市議會、本府人事處及教育局

## 公務人員性別

本市 107 年底公務人員 1 萬 7,614 人，其中男性為 1 萬 252 人(占 58.20%)，女性為 7,362 人(占 41.80%)，以往公務人員國家考試部分類科因工作性質特殊，存在男遠多於女之情形，後因各考試逐漸取消男女比例限制，致女性公務人員所占比率自 101 年底 37.80%逐年增加，107 年底達 41.80%，性別失衡現象有改善趨勢。

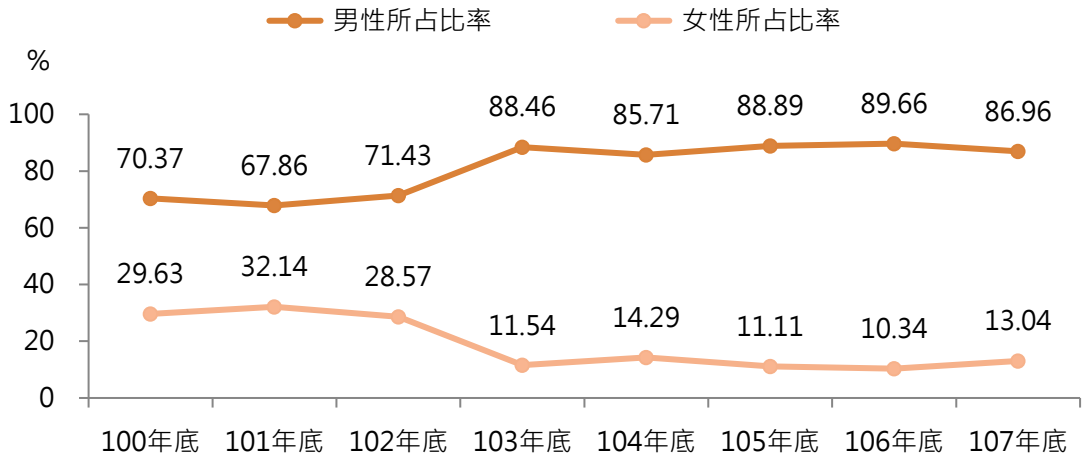


資料來源：本省市議會、本府人事處及教育局



## 一級機關首長

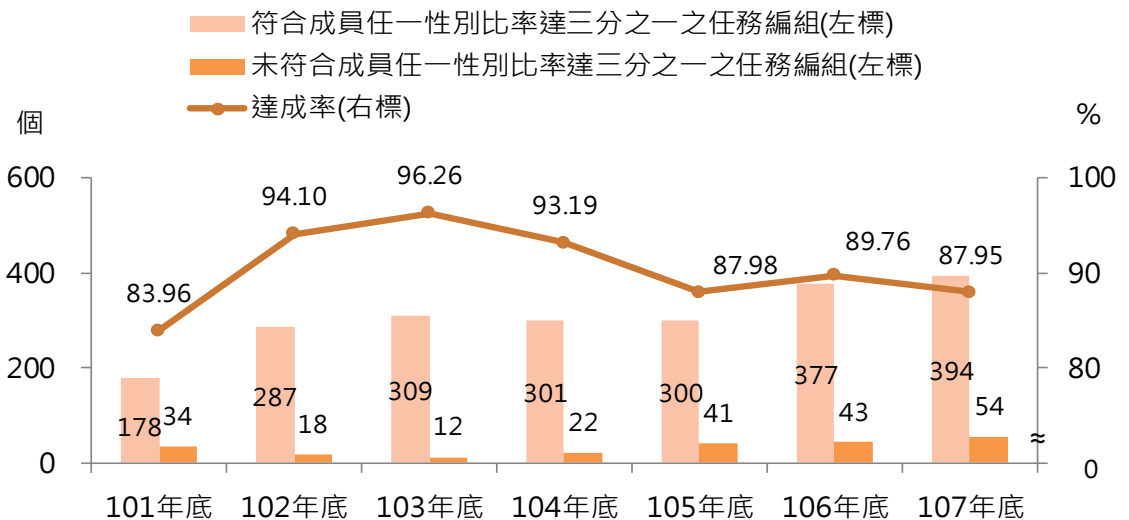
本市 107 年底男性一級機關首長為 20 人(占 86.96%)，較 100 年增 1 人，女性一級機關首長為 3 人(占 13.04%)，較 100 年減 5 人。觀察歷年資料，一級機關首長男性比率均高於女性，其中第 1 屆市長期間差距較小，第 2 屆市長期間差距較大，107 年底第 3 屆市長上任差距微幅縮減至 73.92 個百分點。



資料來源：本府人事處

## 市府所屬委員會成員任一性別比率達三分之一的達成率

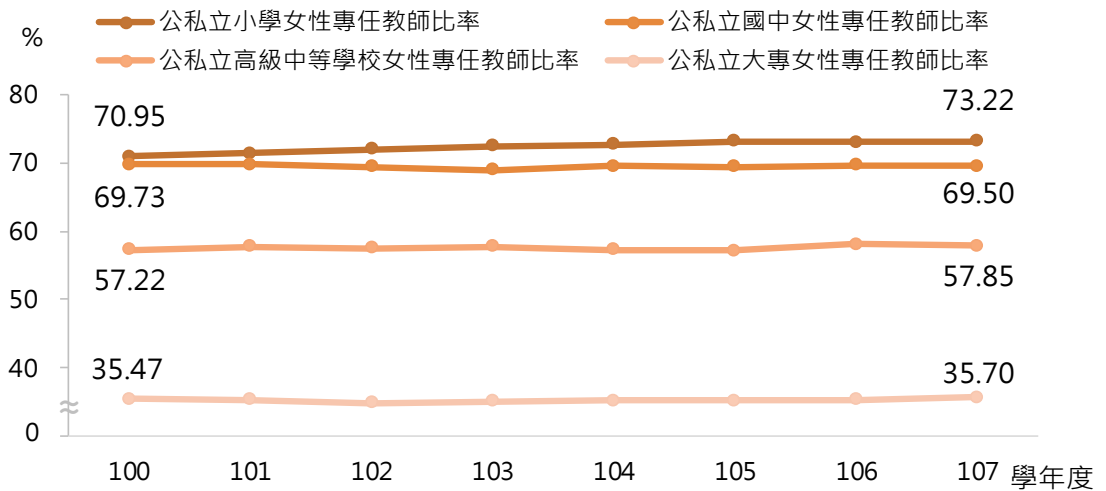
本本市 107 年底任務編組中，符合性別比率規定之任務編組 394 個，其中成員任一性別比率達三分之一為 280 個，符合任務編組作業原則及不受性別比率規定限制 114 個，未符合規定者僅 54 個，達成率為 87.95%，較 101 年底增 3.99 個百分點。市府持續推動所屬各機關任務編組單一性別比率不低於三分之一。



資料來源：本府人事處

## 各級學校女性專任教師比率

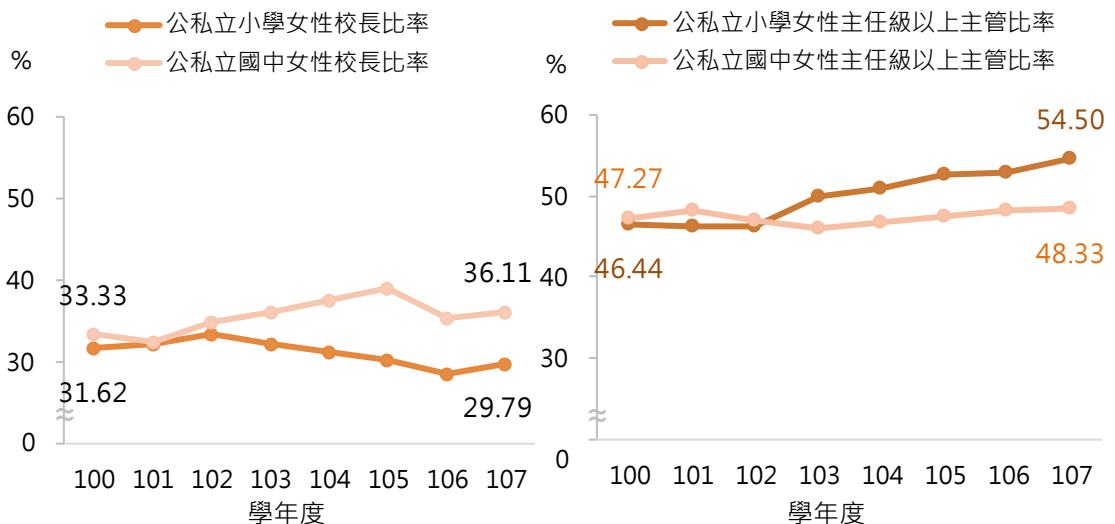
本市 107 學年度國中及國小女性專任教師比率約 7 成，至高級中等學校女性專任教師比率大幅降為約 5 成 7，大專校院女性專任教師比率則僅逾 1/3。10 年來公私立國小、高級中等學校及大專女性專任教師比率分別增 2.27 個百分點、0.63 個百分點及 0.23 個百分點，國中則減 0.23 個百分點。



資料來源：本府教育局

## 公私立中小學女性校長及主任級以上主管比率

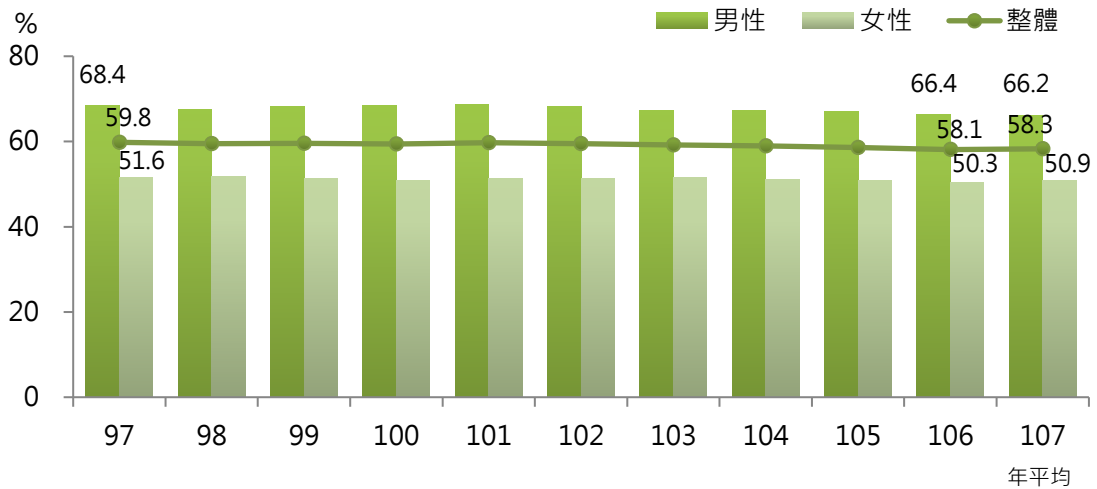
本市 107 學年度公私立國中、小學校女性校長比率分別為 36.11%、29.79%，均較其主任級以上主管比率（分別為 48.33%、54.50%）為低，與 100 學年度相較，除公私立小學女性校長減 1.83 個百分點外，餘皆呈增幅；而主任級以上女性主管比率部分，公私立國中、小學增 1.06 個百分點、8.06 個百分點。



資料來源：本府教育局

## 勞動力參與率

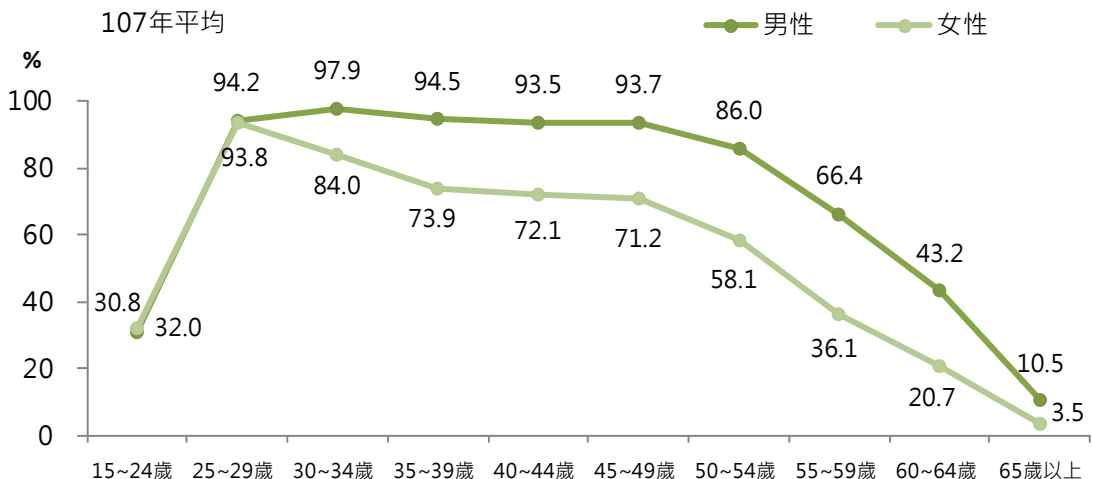
本市 107 年勞動力參與率 58.3%，其中男性為 66.2%，因戰後嬰兒潮人口逐漸達退休年齡，其勞動力參與率呈逐年下降趨勢，較 97 年減 2.2 個百分點，女性為 50.9%，近年維持在 51% 上下波動；雖女性投入勞動市場比率低於男性，且勞動力參與率差距達 15.3 個百分點，長期而言，差距有逐漸縮小趨勢。



資料來源：行政院主計總處

## 年齡別勞動力參與率

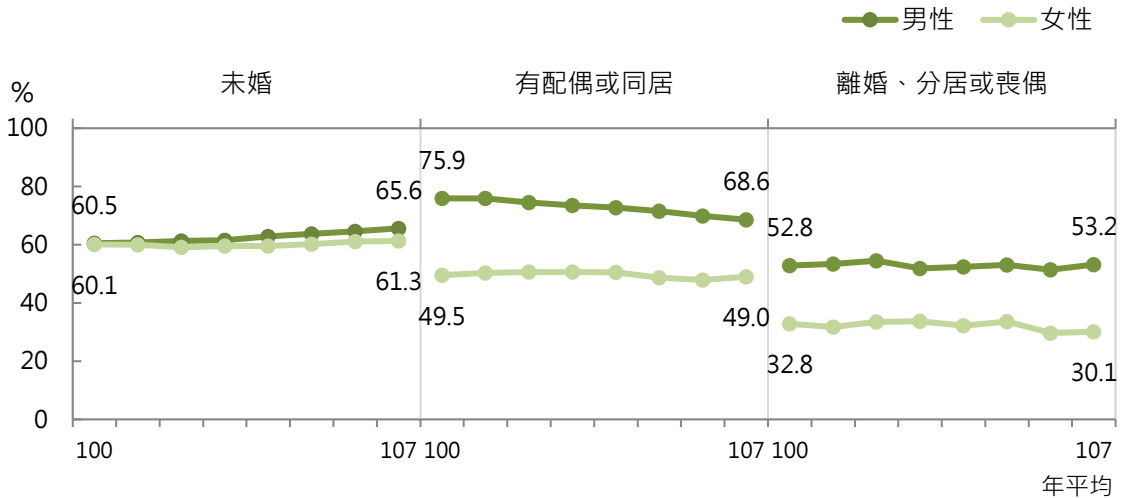
本市 107 年 15-24 歲男、女性勞動力參與率分別為 30.8%、32.0%，均屬偏低，自 30 歲起，兩性勞動力參與率漸呈差異，且隨年齡增長而逐漸拉大，其中 30-34 歲女性勞動力參與率為 84.0%，較男性之 97.9% 低 13.9 個百分點；55-59 歲女性勞動力參與率為 36.1%，低於男性之 66.4%，兩者差距擴大至 30.3 個百分點，顯示女性人力資源尚具開發空間。



資料來源：行政院主計總處

## 婚姻別勞動力參與率

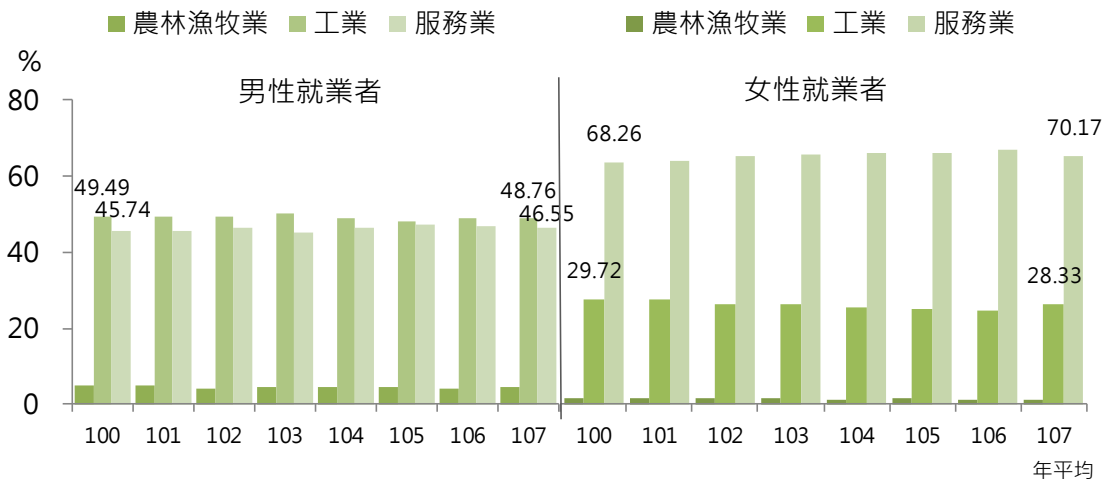
本市 107 年女性在未婚勞動力參與率為 61.3%，低於男性 4.3 個百分點，在有配偶或同居勞動力參與率則大幅下降至 49.0%，而男性上升至 68.6%，惟較 100 年減 7.3 個百分點，致歷年差距有縮小趨勢，另兩性在離婚、分居或喪偶勞動力參與率相對較低，男性為 53.2%，女性為 30.1%，此階段差距 23.1 個百分點最大。



資料來源：行政院主計總處

## 就業者行業結構

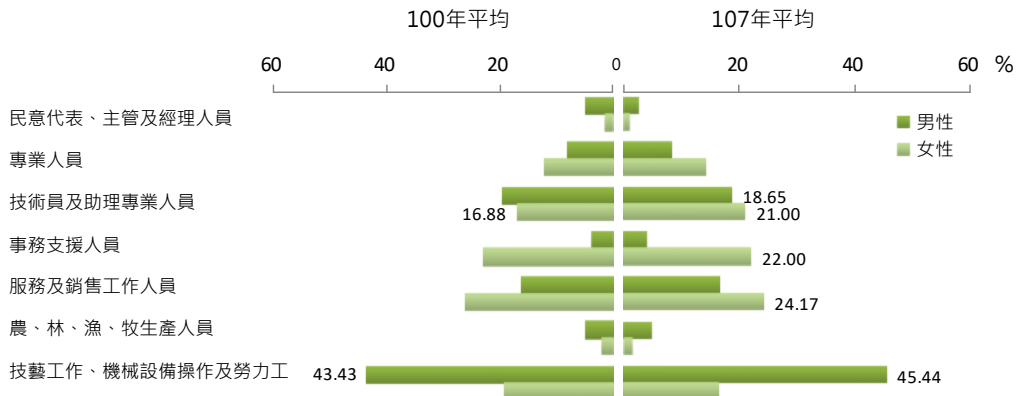
本市 107 年兩性就業者從事之行業，男性以工業部門占 48.76% 最多，服務業占 46.55% 居次；女性則以從事服務業占 70.17% 最多，工業部門僅占 28.33%，隨產業結構變遷，兩性就業者從事服務業所占比率均呈上升趨勢，男性較 100 年增 0.81 個百分點，女性則增 1.91 個百分點。



資料來源：行政院主計總處

## 就業者職業結構

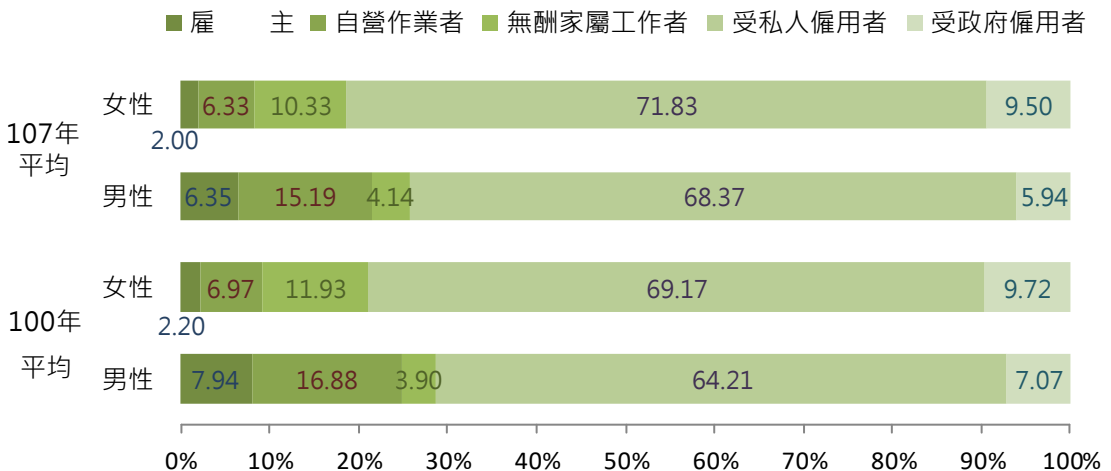
本市 107 年兩性就業者從事之職業，男性以技藝工作、機械設備操作及勞力工占 45.44% 為最高，技術員及助理專業人員占 18.65% 次之；女性則以服務及銷售工作人員占 24.17% 最高，事務支援人員占 22.00% 次之。與 100 年相較，男性以技藝工作、機械設備操作及勞力工上升 2.01 個百分點最多，女性則以技術員及助理專業人員上升 4.12 個百分點最多。



資料來源：行政院主計總處

## 就業者從業身分結構

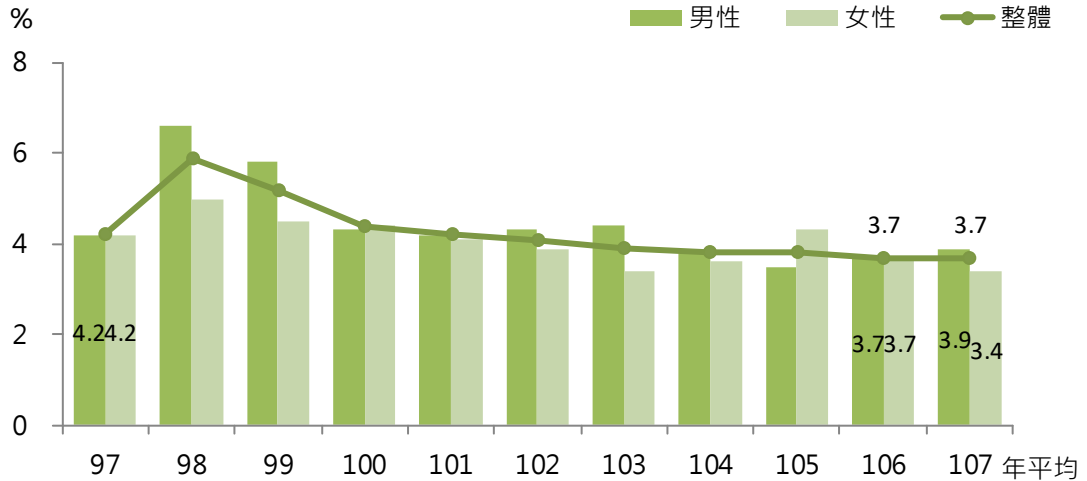
本市 107 年兩性就業者從業身分，男性以受私人僱用者占 68.37% 最多，自營作業 15.19% 次之；女性則以受私人僱用者占 71.83% 最多，無酬家屬工作者占 10.33% 次之。與 100 年比較，兩性均以受私人僱用者增加最多，男性增 4.16 個百分點，女性增 2.66 個百分點；另女性無酬家屬工作者減 1.60 個百分點。



資料來源：行政院主計總處

## 失業率

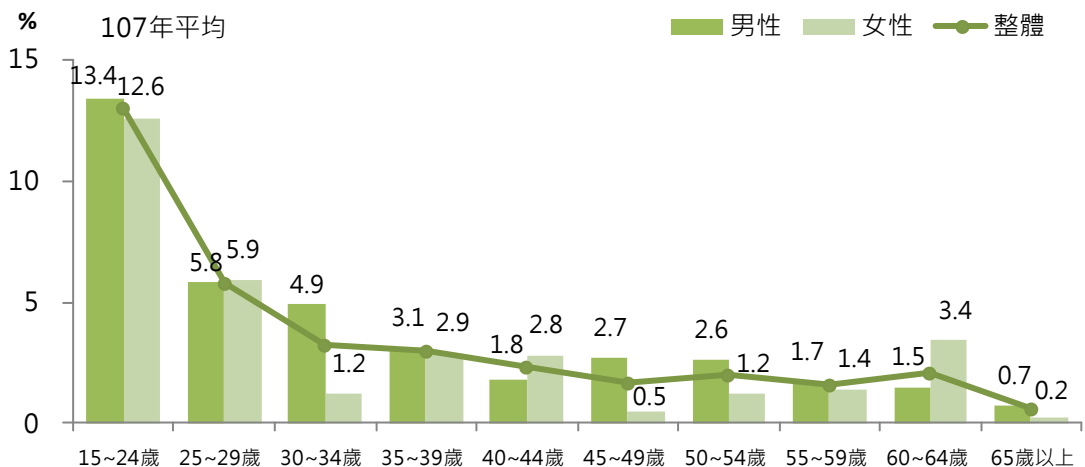
本市平均失業率自金融海嘯後呈逐年下降走勢，107年失業率為3.7%，與106年持平，為近年最低點，其中男性失業率為3.9%，較106年增0.2個百分點，女性為3.4%，則減0.3個百分點。景氣變化對男性失業率情勢之影響較大，近年景氣逐步回穩，男性失業率則較97年減0.3個百分點。



資料來源：行政院主計總處

## 年齡別失業率

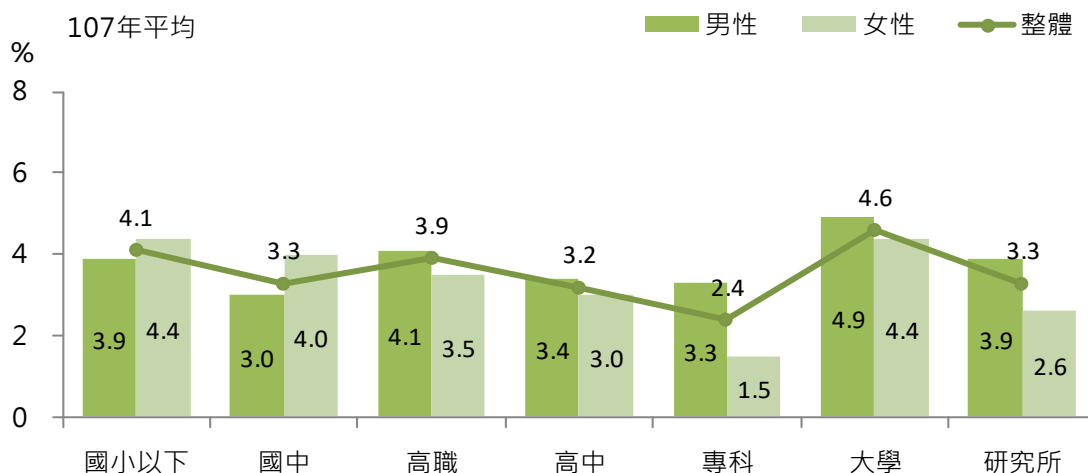
本市107年各年齡層失業率中，兩性皆以15至24歲最高，男、女性分別為13.4%、12.6%，25至29歲居次，分別為5.8%、5.9%；其中25~29歲、40~44歲及60~64歲年齡層女性失業率高於男性，並以60~64歲差距1.9個百分點最多，餘年齡層男性失業率高於女性，以30~34歲差距3.7個百分點最多。



資料來源：行政院主計總處

## 教育程度別失業率

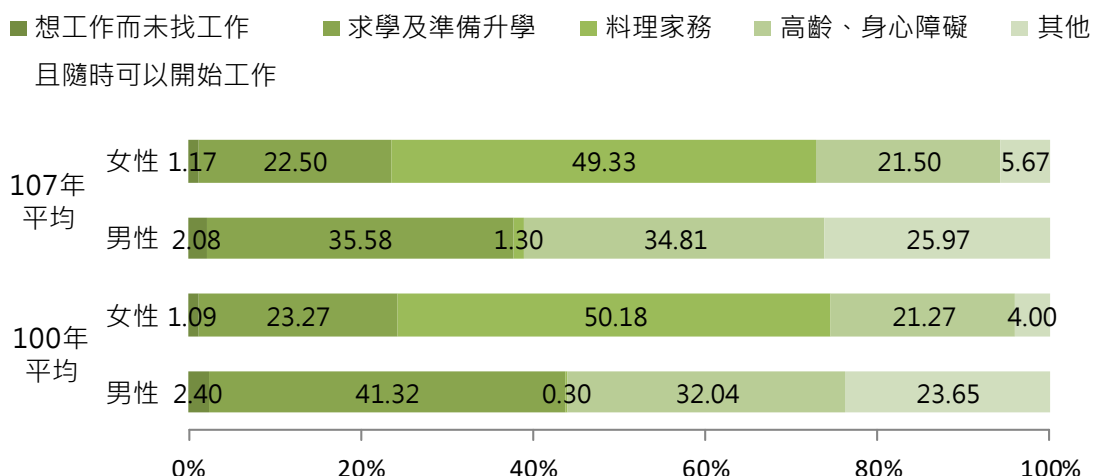
本市 107 年教育程度別失業率以大學教育程度 4.6% 最高，其中男性為 4.9%，女性為 4.4%；以專科教育程度失業率 2.4% 最低，其中男性 3.3%，女性 1.5%。除國小以下及國中教育程度女性失業率高於男性外，餘皆為男性高於女性。



資料來源：行政院主計總處

## 非勞動力結構

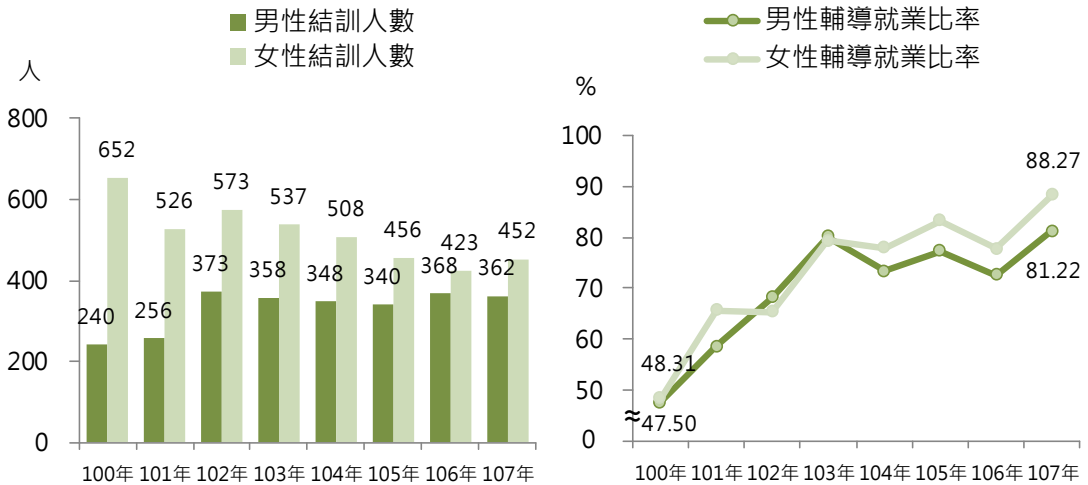
本市 107 年兩性非勞動力未參與勞動原因，男性以求學及準備升學占 35.58% 最多，較 100 年減 5.74 個百分點，其次為高齡、身心障礙占 34.81%，增 2.77 個百分點；女性則以料理家務占 49.33% 最高，減 0.85 個百分點。



資料來源：行政院主計總處

## 失業者參與職業訓練狀況

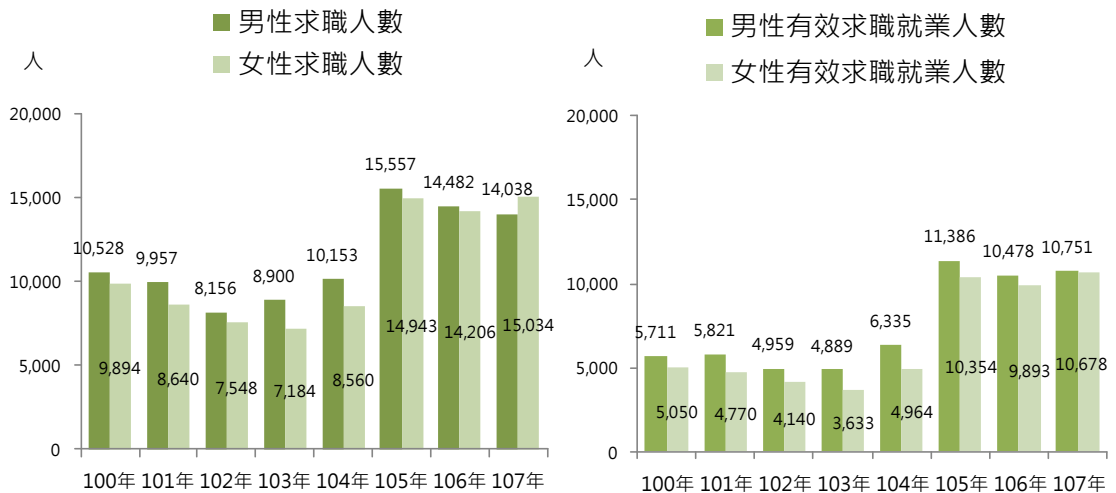
本市 107 年女性失業者參與職業訓練結訓人數為 452 人(占 55.53%)，較 100 年減 200 人(-30.67%)，男性為 362 人(占 44.47%)，增 122 人(50.83%)；女性結訓後接受輔導就業比率為 88.27%，較男性高 7.05 個百分點，男、女性分別較 100 年增 33.72 個百分點及 39.96 個百分點。



資料來源：本府勞工局

## 就業輔導

本市 107 年就業服務處各工作站統計，男、女性求職人數分別為 1 萬 4,038 人及 1 萬 5,034 人，較 100 年增 3,510 人(33.34%)及 5,140 人(51.95%)，女性求職者人數首度超越男性；男、女性有效求職就業人數分別為 1 萬 751 人及 1 萬 678 人，則增 5,040 人(88.25%)及 5,628 人(111.45%)。

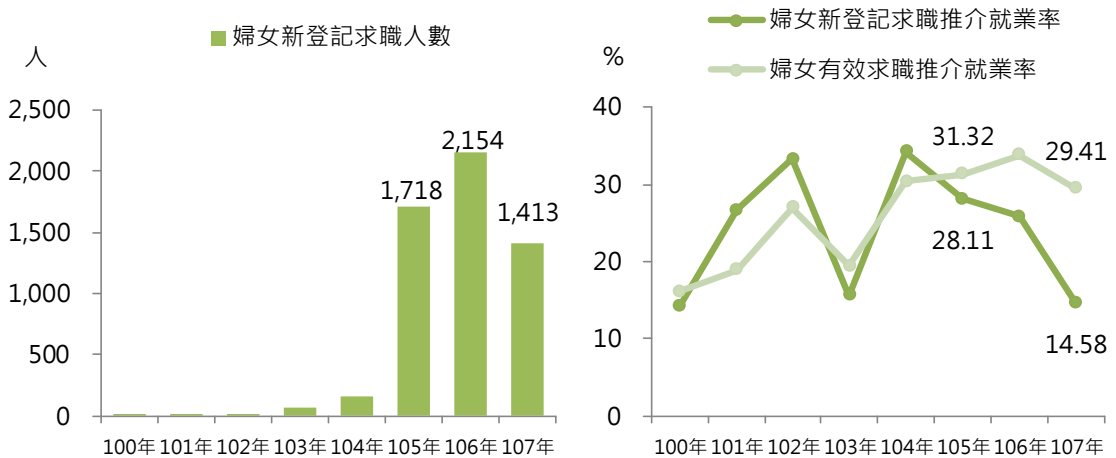


資料來源：本府就業服務處 備註：有效人數指本月新登記者及上月已辦理登記而尚未介紹者。



## 婦女二度就業狀況

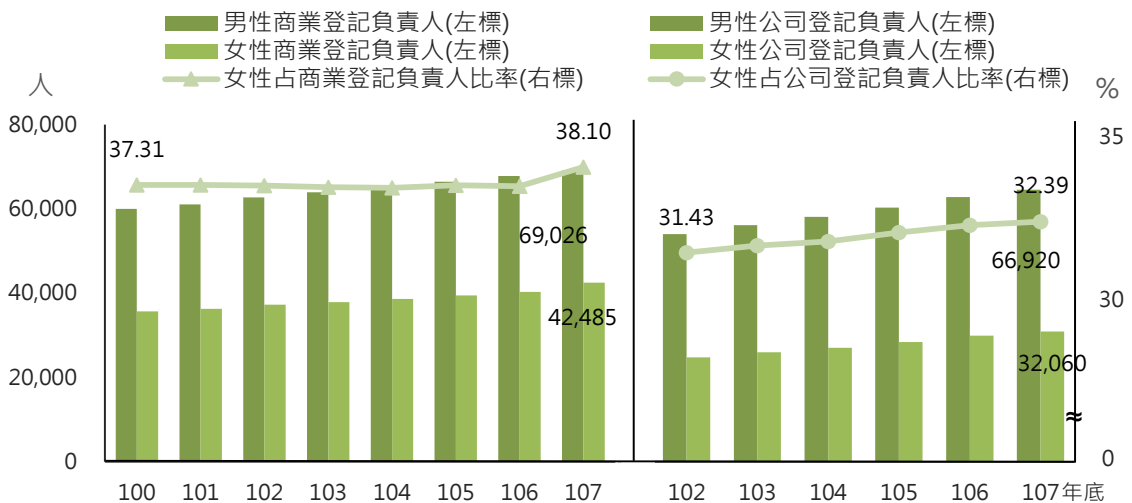
婦女二度就業婦女係指因家庭因素退出勞動市場二年以上，重返職場之就業。本市 104 年起輔導提升婦女二度就業，持續 3 年新登記求職人數破千人，其中以 106 年 2,154 人最高，107 年婦女新登記求職 1,413 人，新登記求職推介就業率為 14.58%，有效求職推介就業率為 29.41%。



資料來源：本府勞工局 備註：104 年配合政府政策宣導提升婦女二度就業，人數大幅增加。

## 商業及公司登記負責人

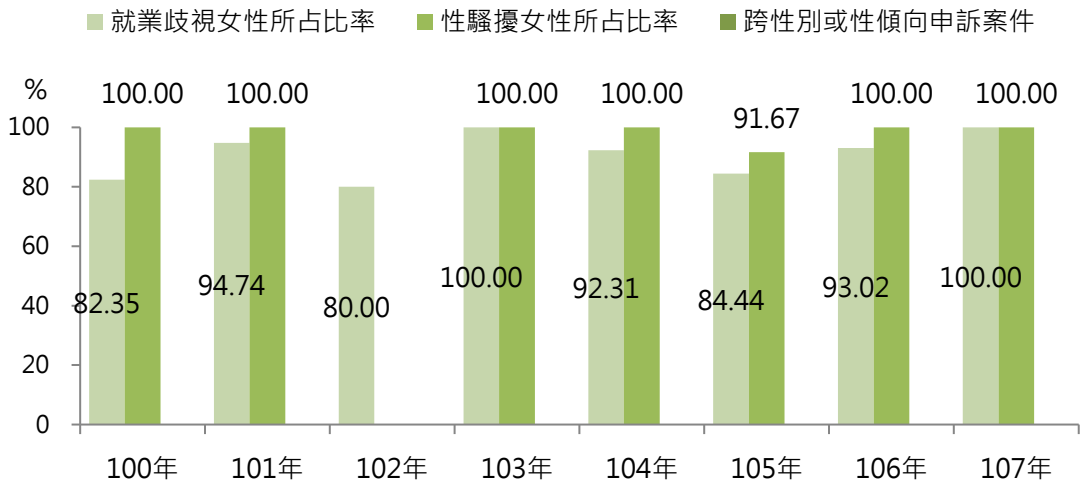
本市 107 年底商業及公司登記負責人皆以男性較多，商業登記女性負責人 4 萬 2,485 人(占 38.10%)，女性所占比率較 100 年底增 0.79 個百分點；公司登記女性負責人 3 萬 2,060 人(占 32.39%)，女性所占比率較 102 年底增 0.96 個百分點，且呈逐年增加趨勢。



資料來源：本府經濟發展局

## 依性別工作平等法申訴案件

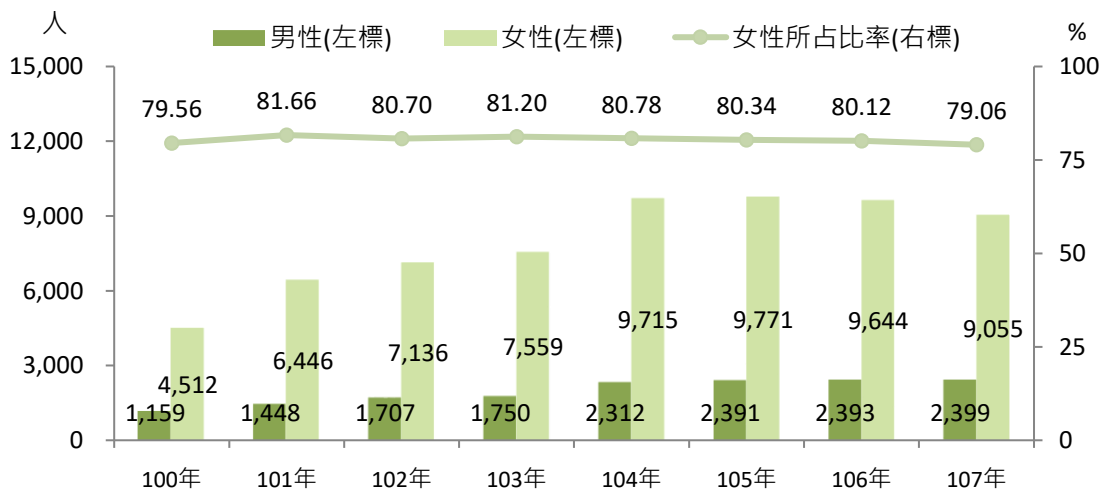
本市 107 年依性別工作平等法申訴就業歧視案件 25 人，申訴性騷擾案件 5 人，均為女性，除 105 年男性 1 人，女性 11 人，其餘年度遭受性騷擾申訴人皆為女性(102 年無性騷擾申訴案件)。此外，有關跨性別或性傾向申訴案件，因民眾較為隱晦，各年統計皆為 0。



資料來源：本府勞工局

## 申請就業保險育嬰留職停薪津貼狀況

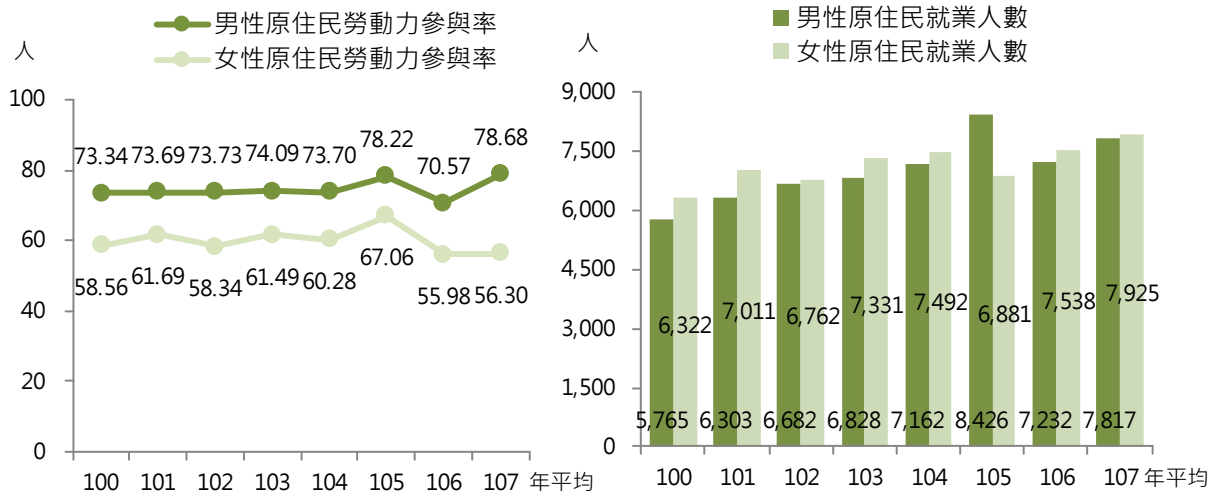
本市 107 年女性申請就業保險育嬰留職停薪津貼 9,055 人，較男性高 6,656 人 (277.45%)，歷年來皆高於男性，且申請人女性所占比率皆為 8 成左右；與 100 年相較，女性申請人增 4,543 人 (100.69%)，男性增 1,240 人 (106.99%)。



資料來源：勞動部勞工保險局

## 原住民勞動狀況

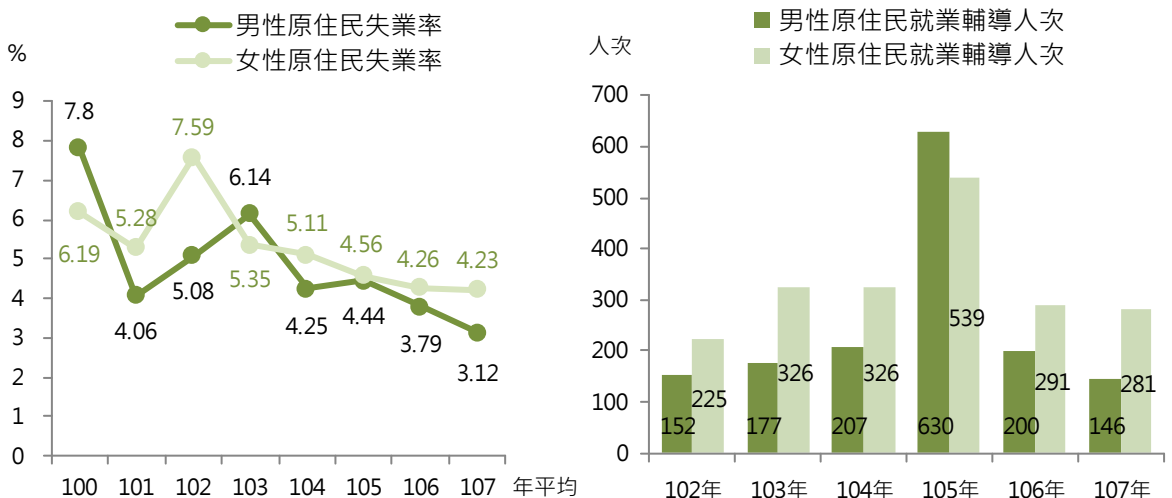
本市 107 年男性原住民勞動力參與率為 78.68%，女性為 56.30%，兩者相差 22.38 個百分點。以歷史資料觀察，男性原住民平均勞動力參與率皆高於 7 成，女性則為 6 成上下。另，107 年男性原住民就業人數為 7,817 人，女性為 7,925 人，分別較 106 年增 585 人(8.09%)、387 人(5.13%)。



資料來源：行政院原住民族委員會

## 原住民失業率及就業輔導

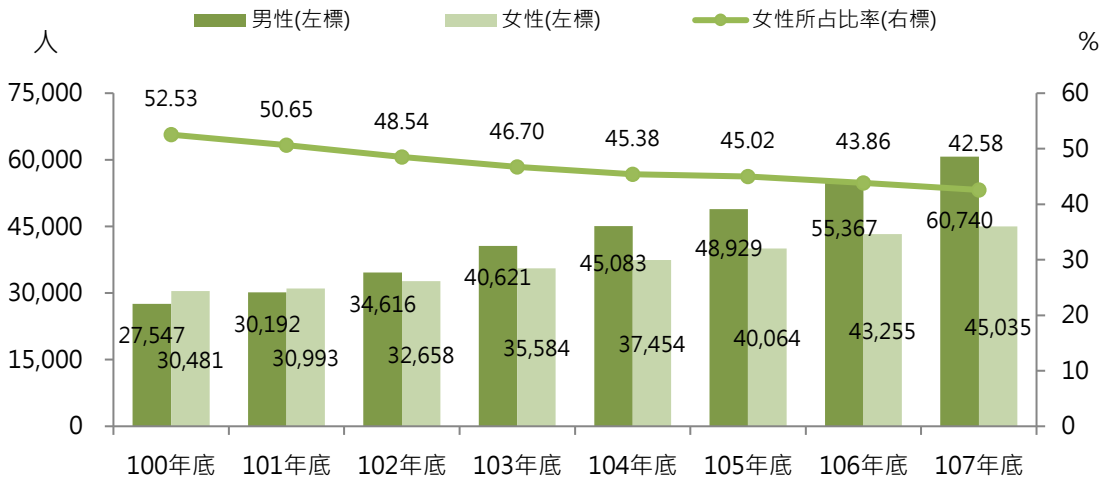
近年來本市兩性原住民失業率呈下降趨勢，107 年男性為 3.12%，較 100 年減 4.68 個百分點，女性為 4.23%，減 1.96 個百分點，女性較男性高 1.11 個百分點。本府原住民族事務委員會 107 年辦理原住民就業輔導計 427 人次，其中男性 146 人次(占 34.19%)，女性 281 人次(占 65.81%)，歷年除 105 年外，女性皆多於男性。



資料來源：本府原住民族事務委員會、行政院原住民族委員會

## 產業及社福外籍勞工

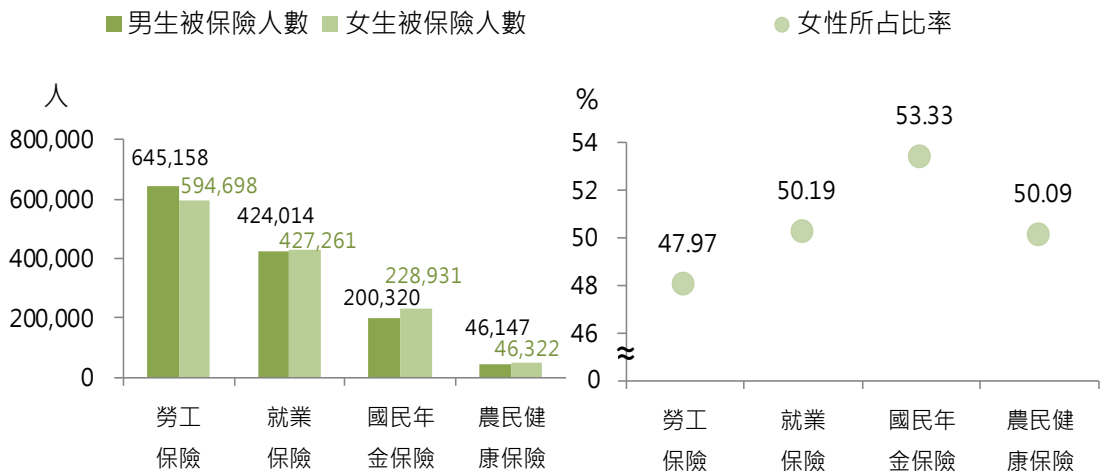
本市 107 年底男性產業及社福外籍移工登記人數為 6 萬 740 人(占 57.42%)·較女性多 1 萬 5,705 人(高 14.84 個百分點)·男、女性分別較 100 年底增 3 萬 3,193 人(120.50%) 及 1 萬 4,554 人(47.75%)·女性所占比率自 100 年底 52.53%·逐年減少至 107 年底 42.58% 最低·男性則相反·呈逐年增加趨勢。



資料來源：本府勞工局

## 主要社會保險被保險人狀況

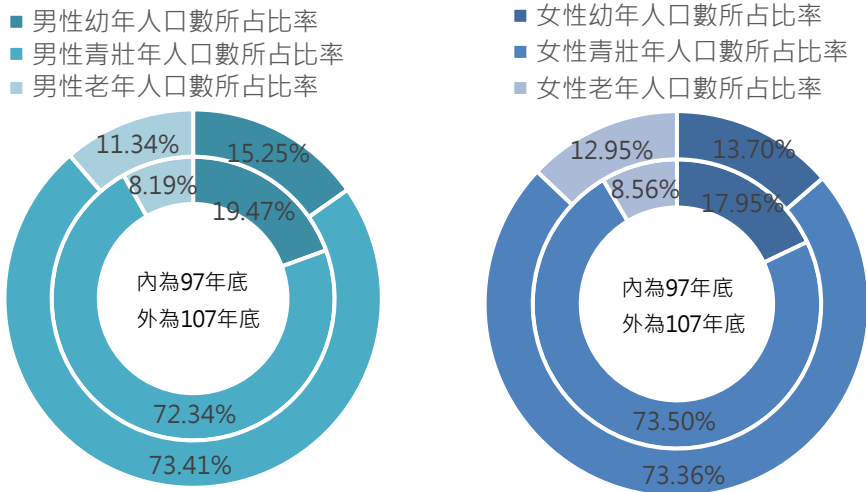
本市 107 年底主要 4 類社會保險被保險人數中·以勞工保險 123 萬 9,856 人最多·就業保險 85 萬 1,275 人次之·國民年金保險 42 萬 9,251 人再次之·以性別觀察其占比·僅勞工保險女性所占比率 47.97% 低於男性·餘皆高於男性。



資料來源：勞動部勞工保險局、臺灣銀行

## 人口結構

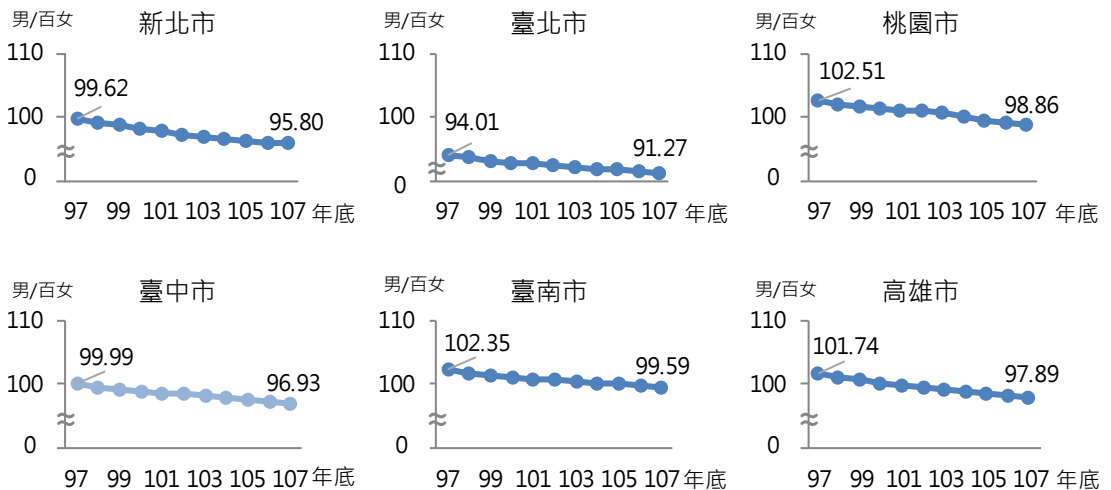
受晚婚及養育成本提高影響，本市 107 年底幼年人口占比持續下降，為 14.46%，而老年人口占比則因醫療水準提高，平均餘命增加，持續攀升為 12.16%，與 97 年底相較，男、女性幼年人口占比分別減 4.22 及 4.25 個百分點，而男、女性老年人口占比分別增 3.15 及 4.39 個百分點。



資料來源：本府民政局

## 六都人口性比例

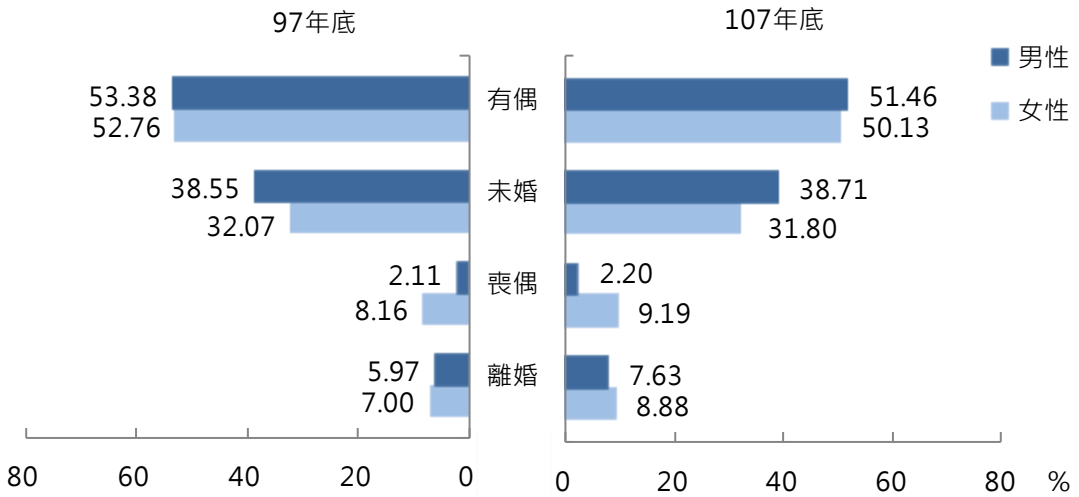
本市人口性比例呈逐年遞減趨勢，97 年底首次降至 100 以下，女性人口超越男性，至 107 年底為 96.93 續創新低，主因係社會增加多為女性所致。107 年底六都人口性比例(男/百女)皆低於 100，以臺北市 91.27 最低，新北市 95.80 次之。



資料來源：內政部統計處

## 15 歲以上人口婚姻狀況

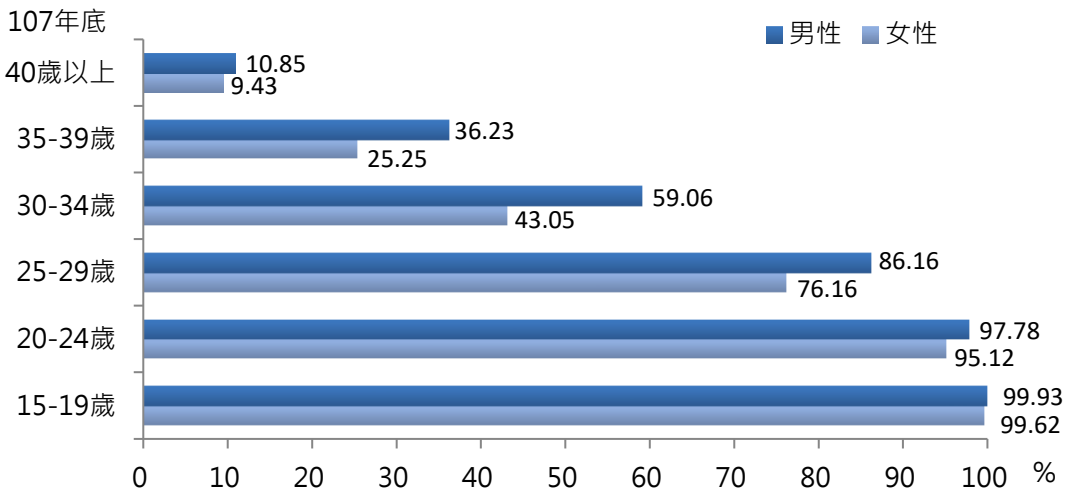
本市近 10 年 15 歲以上人口，兩性各婚姻狀況占比變化，除男性未婚占比呈上升外，其餘兩性在有偶、喪偶及離婚占比消長趨勢相同，伴隨性別平等意識提升，有偶女性占比減 2.63 個百分點，離婚女性占比增 1.88 個百分點，且分別較男性減(增)數多 0.71 個及 0.22 個百分點。



資料來源：本府民政局

## 年齡別 15 歲以上未婚人口

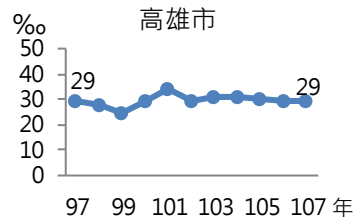
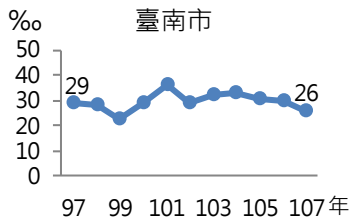
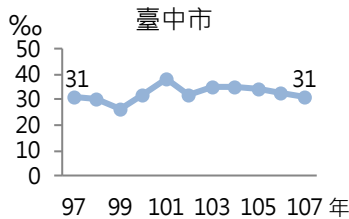
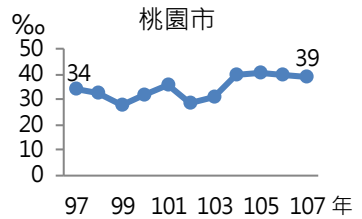
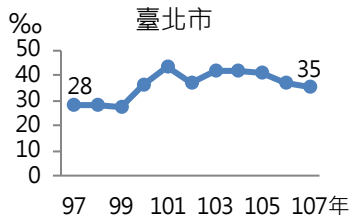
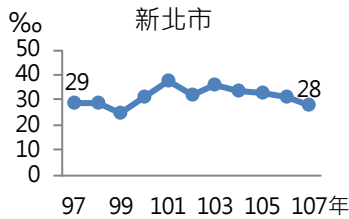
本市 107 年底 15 歲以上男性未婚人口為 45 萬 2,809 人，女性為 39 萬 796 人；各年齡層未婚比率均以男性較高，未婚比率隨年齡增長呈遞減趨勢，男、女性未婚比率差距(男性未婚比率-女性未婚比率)以 30-34 歲相差 16.01 個百分點最多，此年齡層男性未婚比率仍高於 5 成(59.06%)，女性則已降至 43.05%。



資料來源：本府民政局

## 六都一般生育率

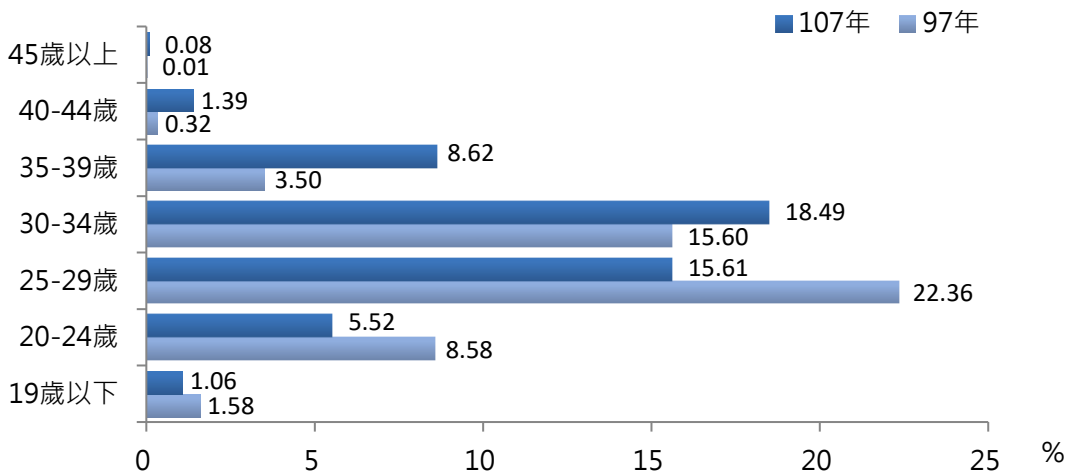
以近 10 年的資料觀察，99 年因逢虎年多有忌諱，六都一般生育率皆降至最低點，101 年恰逢龍年，六都除桃園市外，一般生育率皆為 10 年內最高點，107 年本市一般生育率為 31‰，低於桃園市 39‰及臺北市 35‰，於六都中排名第 3。



資料來源：內政部統計處

## 婦女第一胎生母生育狀況

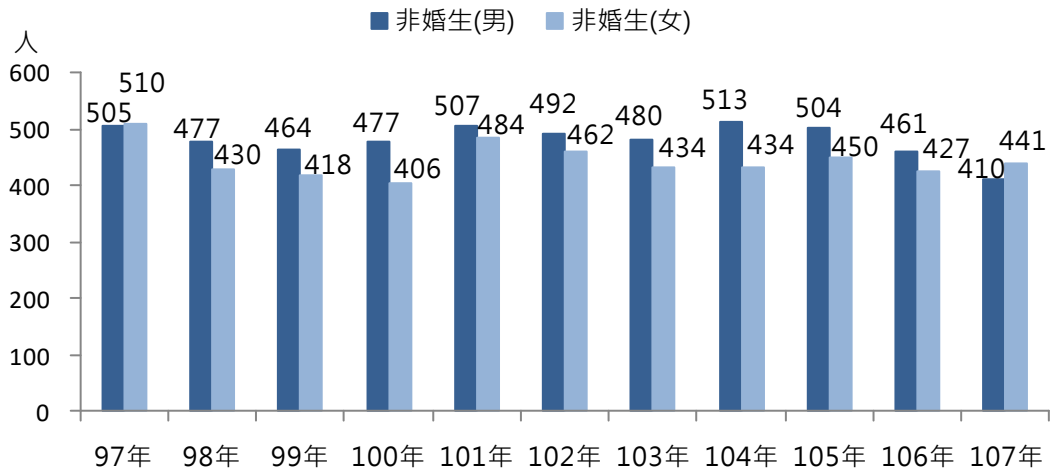
本市 107 年婦女生育第一胎年齡以 30-34 歲(占總出生人數 18.49%)居多，其次為 25-29 歲(占總出生人數 15.61%)及 35-39 歲(占總出生人數 8.62%)，與 97 年相較，29 歲以下各年齡層占比皆呈現負成長，其餘年齡層皆為正成長，又以 35-39 歲增 5.12 個百分點及 25-29 歲減 6.75 個百分點最多，顯示第一胎生育年齡隨晚婚趨勢遞延。



資料來源：本府民政局

## 未婚生育狀況

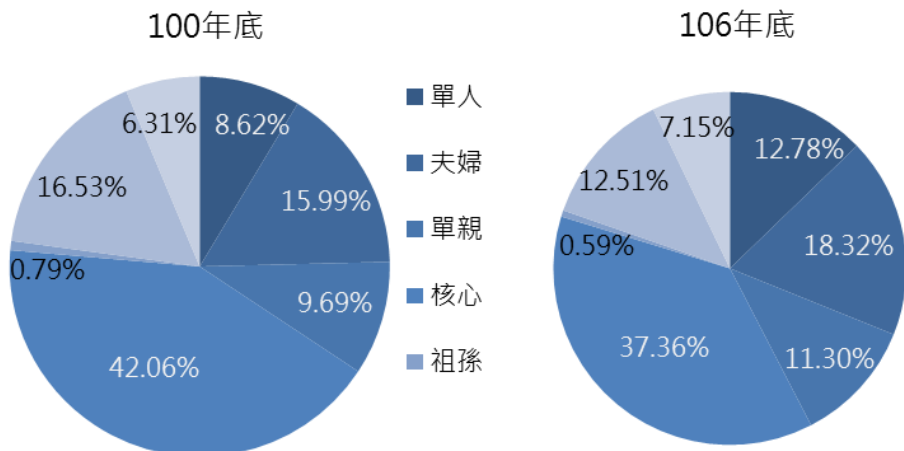
本市非婚生嬰兒數近 2 年續降，107 年共 851 人，為近 10 年新低，其中男嬰 410 人，較 97 年減 95 人(-18.81%)，女嬰 441 人，減 69 人(-13.53%)，近 10 年來非婚生人口數除 97 年與 107 年為女嬰多於男嬰外，其餘皆為男嬰居多。



資料來源：本府民政局

## 家庭型態

本市 106 年底家庭型態以核心家庭占 37.36% 最多，夫婦家庭占 18.32% 次之，單人家庭占 12.78% 再次之，與 100 年底相較，核心、祖孫及三代同堂家庭型態呈負成長，以核心家庭減 4.70 個百分點最多，餘正成長家庭型態中，以單人家庭及夫婦家庭分別增 4.16 及 2.33 個百分點最多。



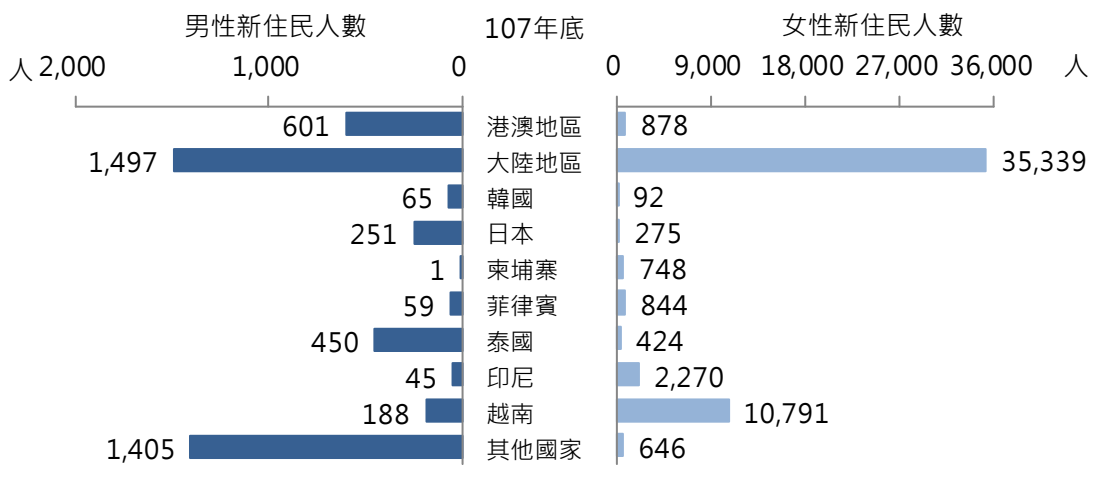
資料來源：本府主計處

備註：107 年資料尚未發布。



## 新住民狀況

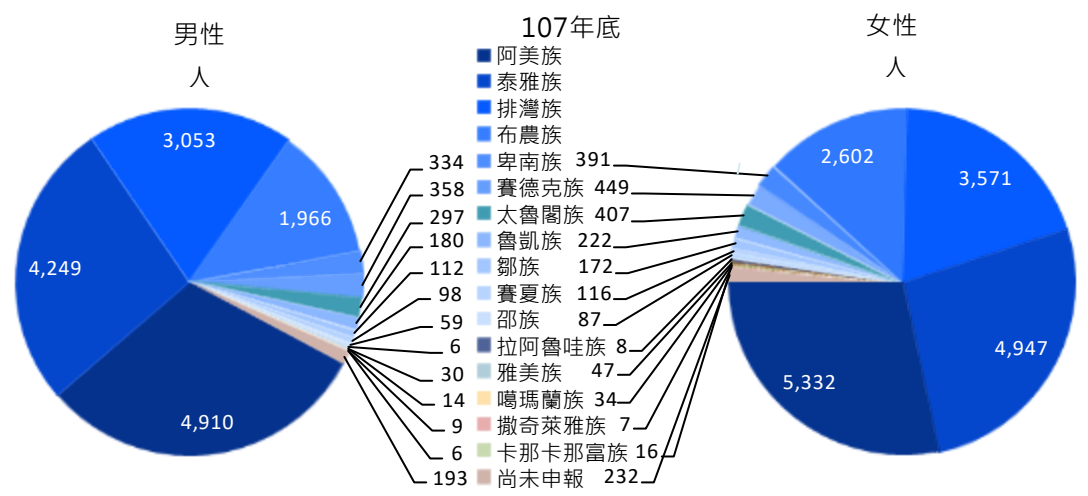
本市 107 年底兩性新住民人數皆以原屬大陸地區籍最多，且女性 3 萬 5,339 人(占全體新住民 62.14%)為男性(1,497 人)的 23.61 倍，原屬外籍女性新住民人數為 1 萬 6,090 人，為男性的 6.53 倍，且以東南亞國家為大宗，其中越南籍 1 萬 791 人(占 18.98%)最多，印尼籍 2,270 人(占 3.99%)次之，菲律賓籍 844 人(占 1.48%)再次之，三者合計逾兩成四。



資料來源：內政部移民署

## 原住民族狀況

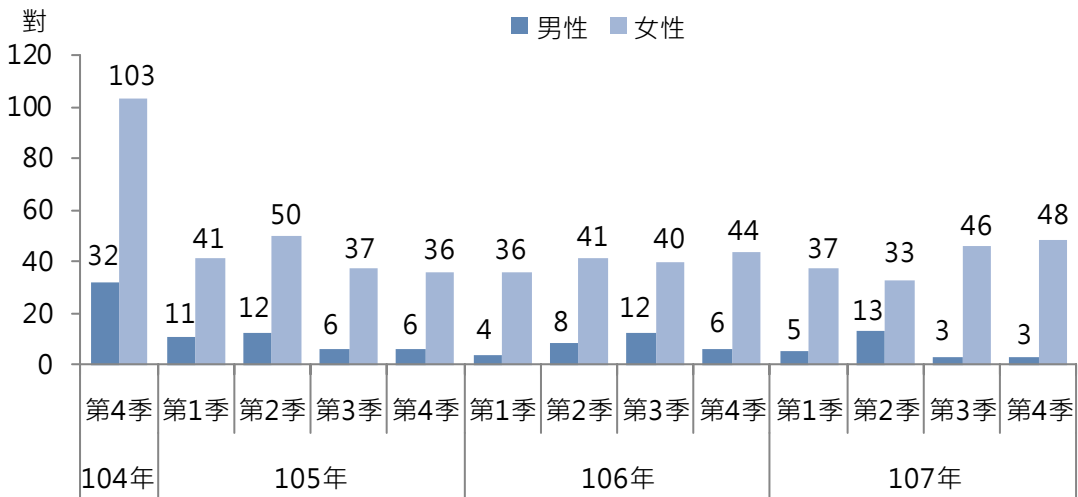
本市 107 年底原住民族人數計 3 萬 4,514 人，其中男性為 1 萬 5,874 人(占 45.99%)，女性為 1 萬 8,640 人(占 54.01%)，除撒奇萊雅族為男性多於女性外，餘皆為女性多於男性。男、女性原住民人數皆以阿美族最多，分別為 4,910 人、5,332 人，泰雅族次之，分別為 4,249 人、4,947 人，排灣族再次之，分別為 3,053 人、3,571 人。



資料來源：本府原住民族事務委員會

## 同性伴侶註記

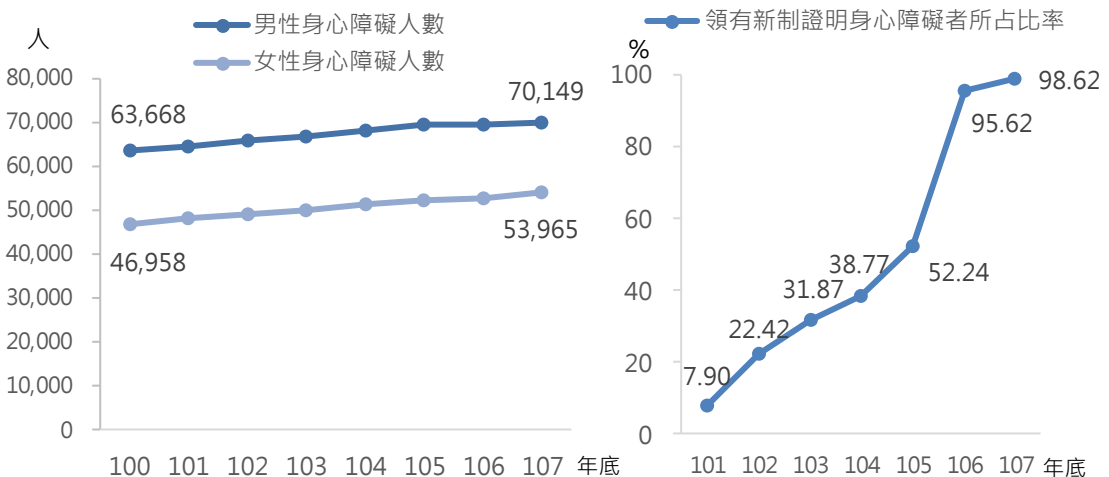
為落實性別平等並促進同志人權，本市於 104 年 10 月 1 日開放申請同性伴侶關係註記，凡年滿 20 歲單身未婚、同性伴侶其中一人在臺中市設有戶籍，即可提出申請。截至 107 年 12 月底止，本市男性申請同性伴侶關係註記對數為 121 對(占 16.97%)，女性為 592 對(占 83.03%)，以女性申請人居多。



資料來源：本府民政局

## 身心障礙人口數

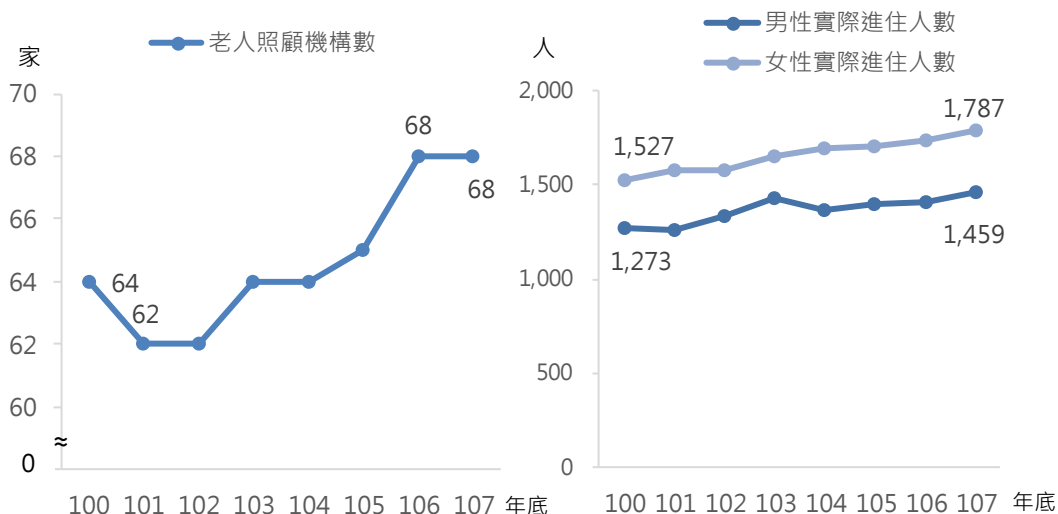
自 101 年 7 月起實施身心障礙證明全面換證，107 年底身心障礙者領有新制身心障礙證明之比率達 98.62%。本市 107 年底身心障礙人數為 12 萬 4,114 人，其中男性為 7 萬 149 人(占 56.52%)，女性為 5 萬 3,965 人(占 43.48%)，分別較 100 年增 10.18% 及 14.92%，皆呈增加趨勢，惟女性增幅較男性多 4.74 個百分點。



資料來源：本府社會局

## 老人照顧機構

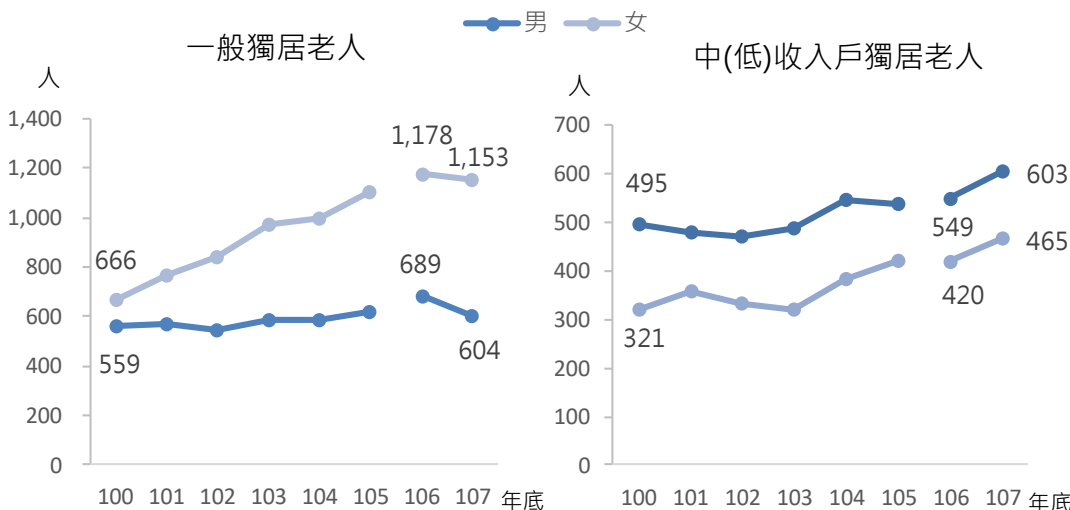
本市 107 年底老人長期照顧及安養機構數為 68 家，其中長期照護型機構 3 家，養護型機構 64 家及安養機構 1 家；實際進住人數為 3,246 人，其中男性為 1,459 人(占 44.95%)，女性為 1,787 人(占 55.05%)，近年來女性實際進住人數皆約為男性之 1.2 倍，男、女性分別較 100 年增 17.03%及 14.61%。



資料來源：本府社會局

## 獨居老人

本市 107 年底獨居老人人數為 2,825 人，較 106 年底減 11 人(-0.39%)，其中男性為 1,207 人(占 42.73%)，減 31 人(-2.50%)，女性 1,618 人(占 57.27%)，增 20 人(1.25%)，以身分別觀察，107 年底中(低)收入戶獨居老人以男性居多數，占其身分別 56.46%，而一般獨居老人以女性居多數占 65.62%。

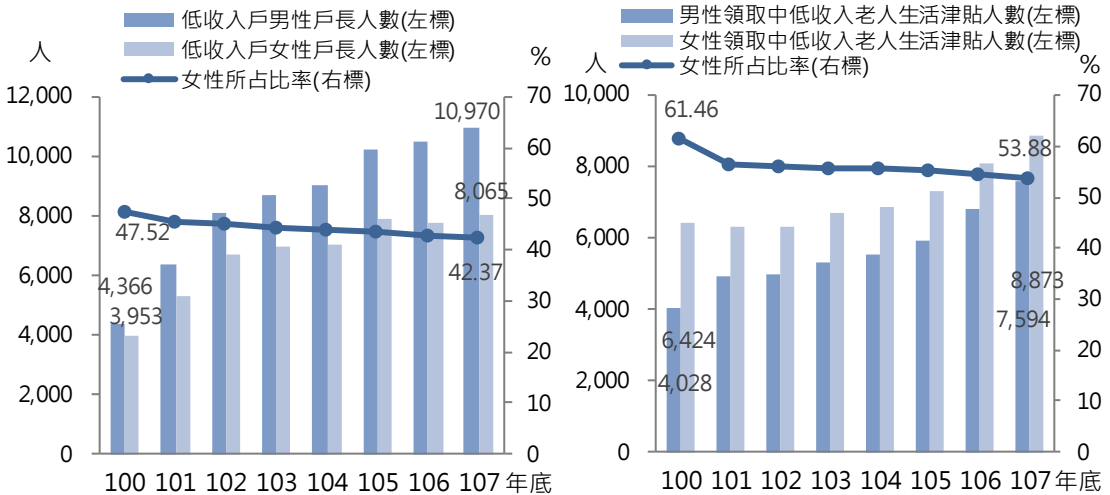


資料來源：本府社會局

備註：96~105 年身分別區分為中(低)收入戶、一般、榮民，自 106 年起，僅分中(低)收入戶、一般，榮民身分則另行統計。

## 低收入戶戶長比率及中低收入老人生活津貼領取人數

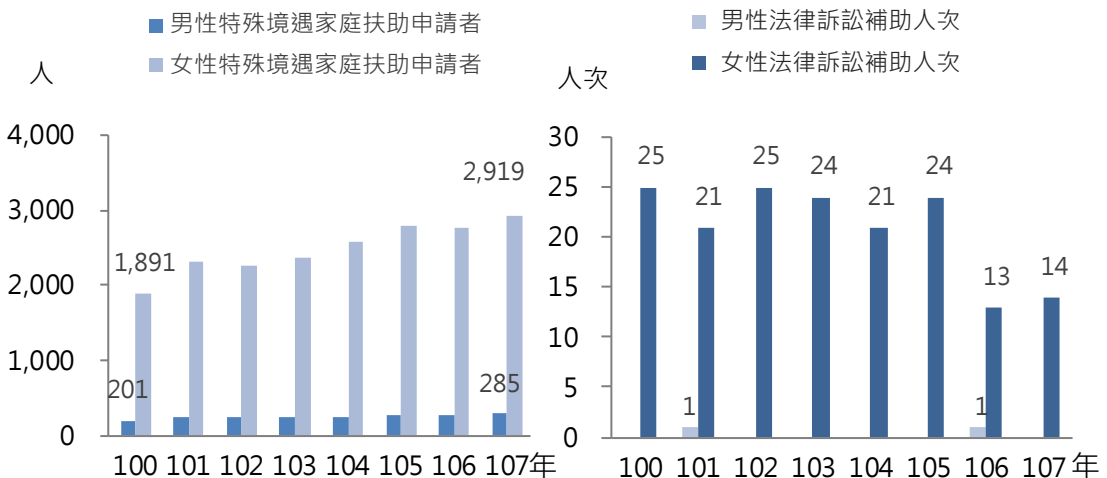
本市 107 年底低收入戶戶數為 1 萬 9,035 戶，女性戶長占 42.37%，自 100 年底起女性戶長占比逐年下降，較 100 年底 47.52% 減 5.15 個百分點；107 年底領取中低收入老人生活津貼人數為 1 萬 6,467 人，較 100 年底增 6,015 人(57.55%)，其中男性為 7,594 人(占 46.12%)，女性為 8,873 人(占 53.88%)，歷年女性人數皆較男性多。



資料來源：本府社會局

## 特殊境遇家庭扶助

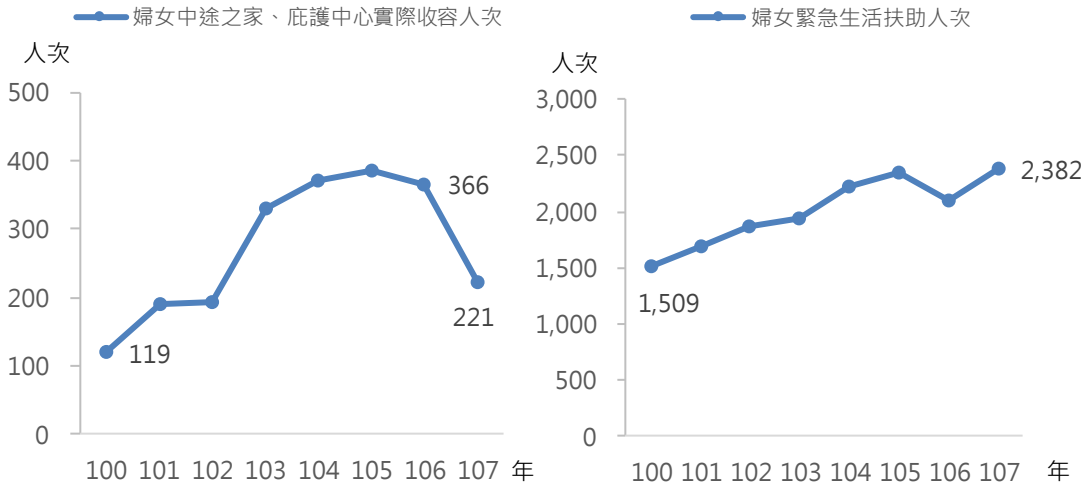
雖 98 年起「特殊境遇婦女家庭扶助條例」修法為「特殊境遇家庭扶助條例」，男性家長納入扶助對象，本市 107 年底特殊境遇家庭戶數為 3,204 戶，仍以女性申請者為 2,919 人，占 91.10% 為大宗，男性為 285 人，占 8.90%，近幾年皆未達 1 成；法律訴訟補助歷年僅 101 年及 106 年補助男性 1 人次，其餘補助對象皆為女性。



資料來源：本府社會局

## 婦女福利服務

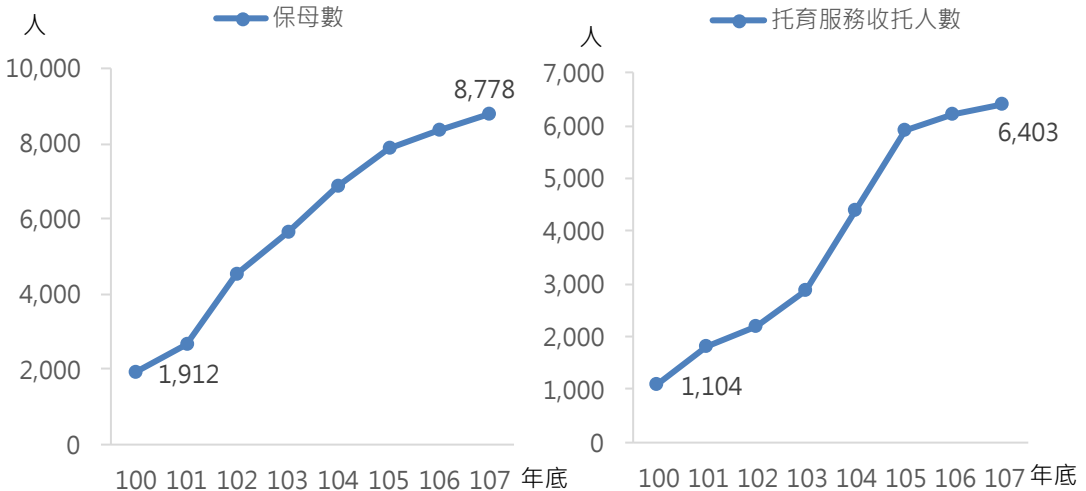
本市婦女中途之家、庇護中心針對遭受性侵害、被虐及其他不幸之婦(少)女提供短暫收容，107年實際收容人次為221人次，較106年減145人次(-39.62%)；依特殊境遇家庭扶助條例申請緊急生活扶助者，107年婦女緊急生活扶助人次為2,382人次，較100年增873人次(57.85%)，近年除106年外，皆呈成長趨勢。



資料來源：本府社會局

## 居家托育服務

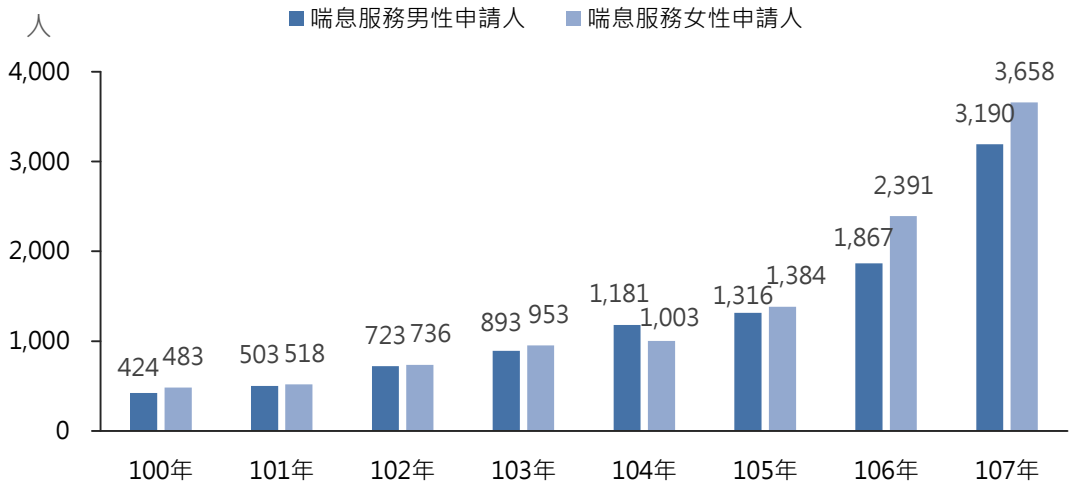
居家托育服務(原社區保母系統)依規定每名保母同一時段收托幼兒人數以4人為限，其中收托未滿2歲者最多2人，本市107年底有證照或經受訓之保母數為8,778人，較100年底增6,866人(359.10%)，托育服務收托人數為6,403人，增5,299人(479.98%)，兩者近年來呈逐年成長趨勢。



資料來源：本府社會局

## 喘息服務

為紓解家庭照顧者的照顧壓力並提升生活品質，本市提供長期照顧喘息服務供民眾申請，近年來申請人數逐年遞增且有擴大之趨勢，107年共6,848人申請，較100年大幅增加655.02%；其中男性申請人3,190人(占46.58%)，女性申請人3,658人(占53.42%)，除104年外，歷年皆以女性申請人居多。

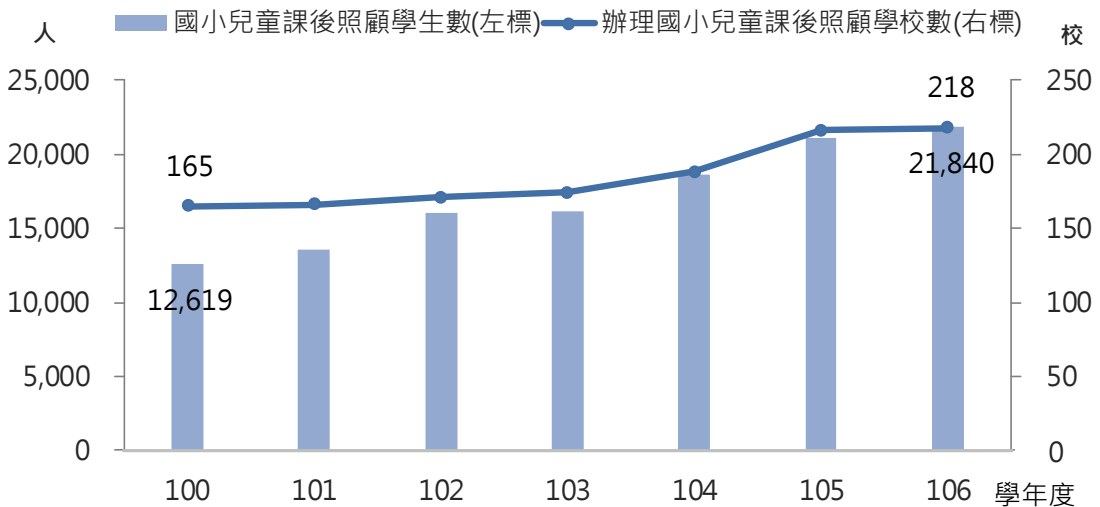


資料來源：本府衛生局

備註：部分申請喘息服務者未透露主要照顧者與個案關係。

## 國小兒童課後照顧狀況

近年來雙薪家庭的比率逐漸提高，促進兒童健康成長、支持婦女婚育及使父母安心就業為目的，本市辦理國小兒童課後照顧班。106學年度辦理國小兒童課後照顧學校數計218校，較100學年度增53校(32.12%)，課後照顧學生數計2萬1,840人，增9,221人(73.07%)。

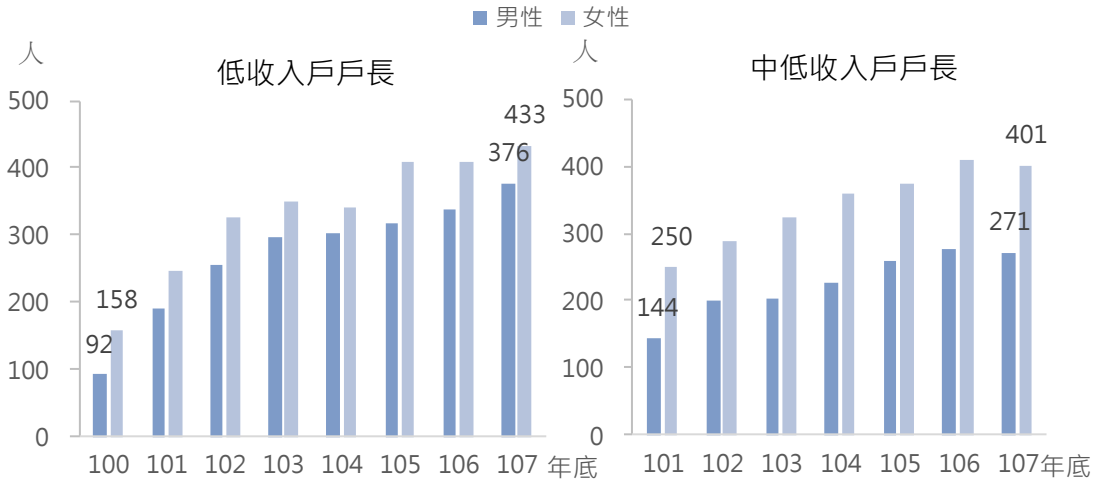


資料來源：本府教育局

備註：107學年度資料尚未發布。

## 原住民低收入戶及中低收入戶

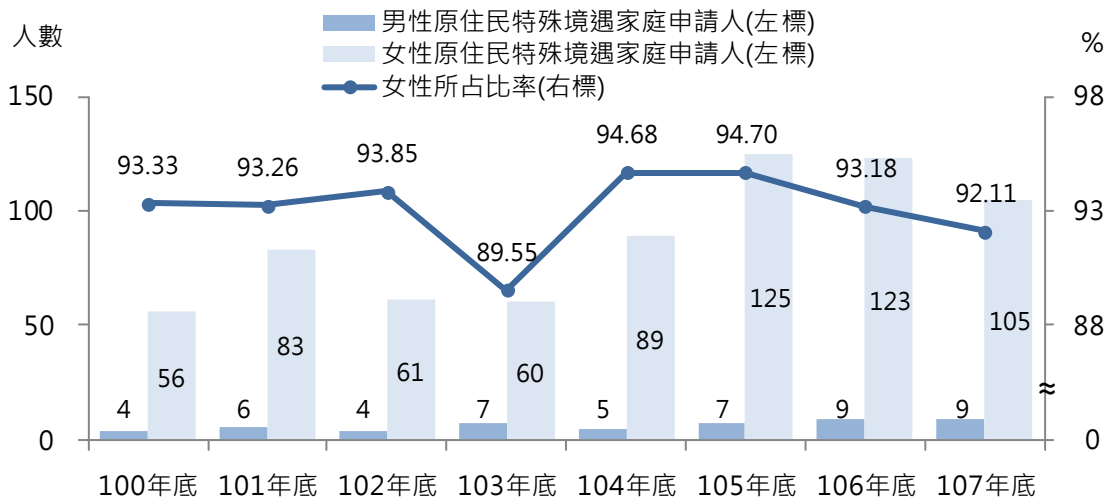
本市 107 年底原住民低收入戶戶數 809 戶，較 100 年底增 559 戶(223.60%)，女性戶長比率為 53.52%；107 年底原住民中低收入戶戶數 672 戶，較 101 年底增 278 人(70.56%)，以女性戶長比率為 59.67%，歷年資料觀察，原住民低收入戶及中低收入戶戶長皆以女性多於男性。



資料來源：本府社會局、衛生福利部統計處

## 原住民特殊境遇家庭

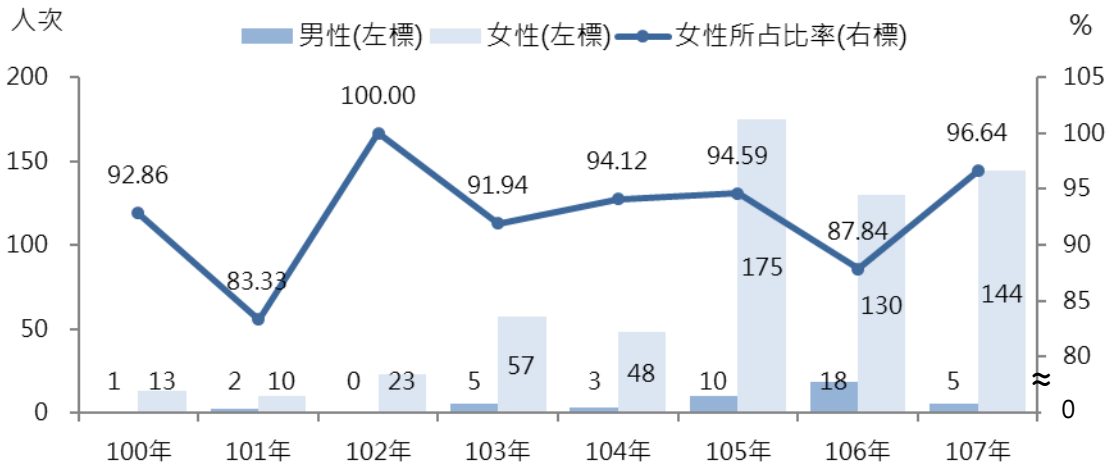
透過特殊境遇家庭扶助條例協助遭逢困難之家庭解決生活難處，給予緊急照顧，協助其自立自強及改善生活環境。107 年底原住民特殊境遇家庭戶數 114 戶，較 100 年底增 54 戶(90.00%)，以女性申請者 105 人(占 92.11%)為主，男性申請者僅 9 人(占 7.89%)，歷年皆以女性多於男性，女性占比除 103 年底外，皆大於 9 成。



資料來源：本府原住民族事務委員會

## 輔導新住民就業人次

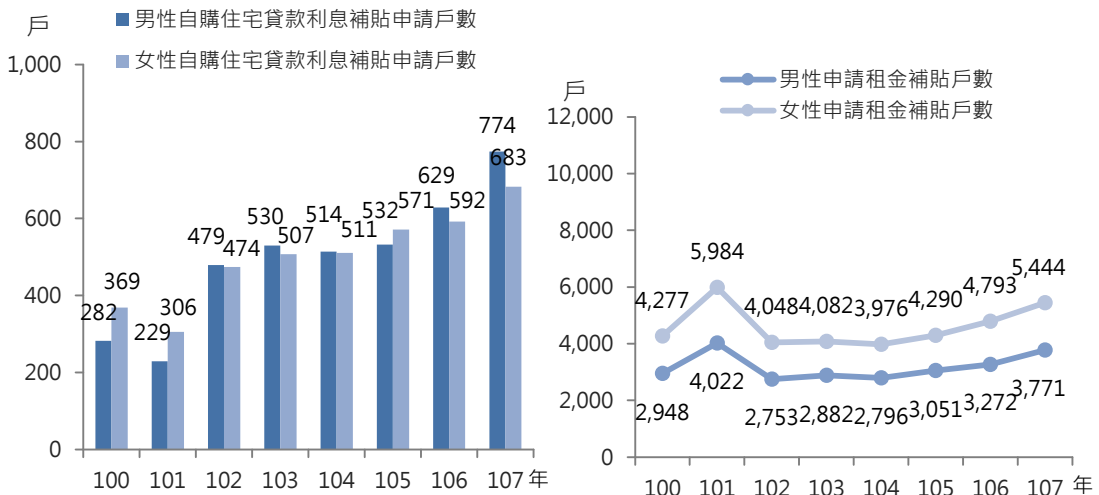
隨跨國婚姻、新移民來臺，新住民人口日益增加，且以女性占多數，就業人口亦隨之提高。本市 107 年輔導新住民就業 149 人次，近 3 年破百人次；以性別觀察，輔導女性新住民就業為 144 人次(占 96.64%)，較 106 年增 14 人次(10.77%)，女性所占比率 96.64%，則增 8.80 個百分點。



資料來源：本府勞工局、勞動部勞動力發展署

## 申請住宅補貼

本市 107 年自購住宅貸款利息補貼 1,457 戶，男性申請人為 774 戶(占 53.12%)，較 100 年增 492 戶(174.47%)，女性申請人為 683 戶(占 46.88%)，增 314 戶(85.09%)，男性申請者占比有逐年增加之趨勢；107 年申請租屋租金補貼 9,215 戶，以女性申請人 5,444 戶(占 59.08%) 較多，歷年來，租金補貼女性申請者占比皆維持在 6 成左右。

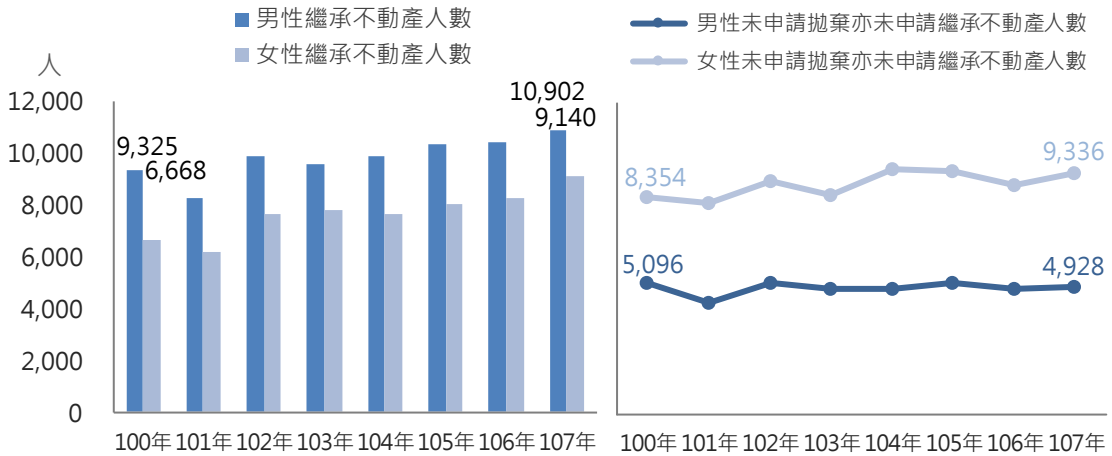


資料來源：本府都市發展局



## 不動產繼承情形

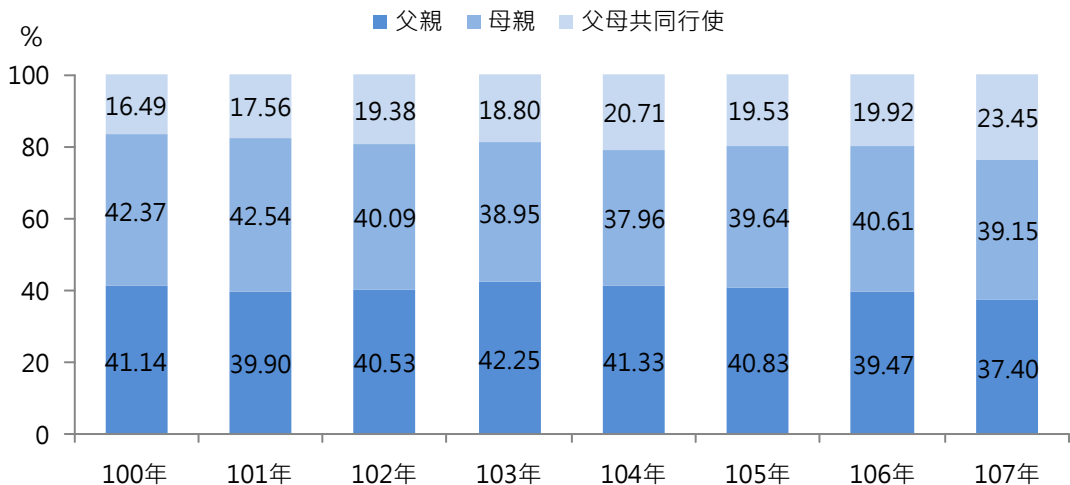
本市歷年男性繼承不動產人數皆多於女性，惟 107 年女性繼承不動產 9,140 人(占 45.60%)較 100 年增 2,472 人(37.07%)，其增幅高於男性之 1,577 人(16.91%)，且占比提升 3.91 個百分點，歷年來未申請拋棄亦未申請繼承不動產人數亦女性皆多於男性，107 年女性 9,336 人(占 65.45%)，較 100 年增 982 人(11.75%)，男性 4,928 人(占 34.55%)，減 168 人(-3.30%)，惟女性占比增 3.34 個百分點。



資料來源：本府地政局

## 父母離婚後未成年子女權利義務之行使或負擔

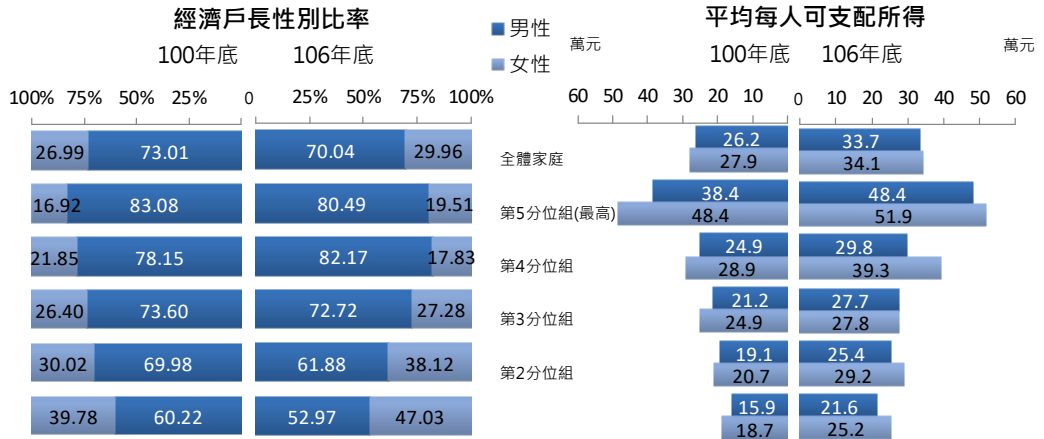
我國民法規定夫妻離婚後，未成年子女權利義務可由父母之一方或雙方共同行使或負擔。本市 107 年因父母離婚後，未成年子女權利義務行使負擔人比率以母親 39.15% 較高，父親 37.40%，父母共同行使則占 23.45%；與 100 年相較，父母共同行使增 6.96 個百分點，餘則呈減少趨勢。



資料來源：本府民政局

## 按五等分位分經濟戶長狀況及可支配所得

隨教育程度及經濟自主能力提升，女性擔負主要家計漸增，本市 106 年女性家庭經濟戶長占 29.96%，較 100 年增 2.97 個百分點，其中最低所得組戶內人口因高齡、獨居者居多，加上女性平均壽命較男性長，致女性經濟戶長比率達 47.03%。因女性經濟戶長之戶內人口數少於男性經濟戶長之家戶人口，致戶內平均每人可支配所得較高，為 34.1 萬元。

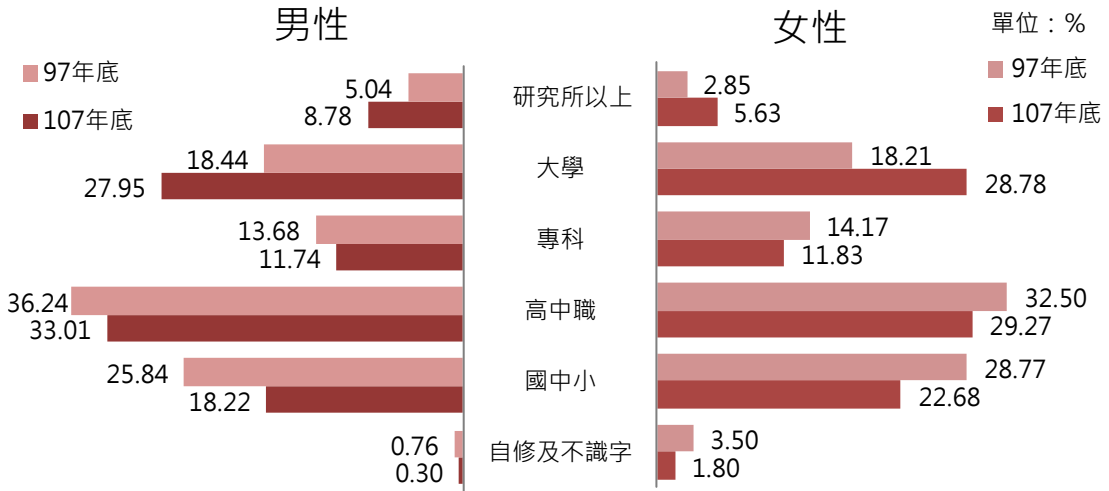


資料來源：本府主計處

備註：107 年資料尚未發布。

## 15 歲以上人口教育程度

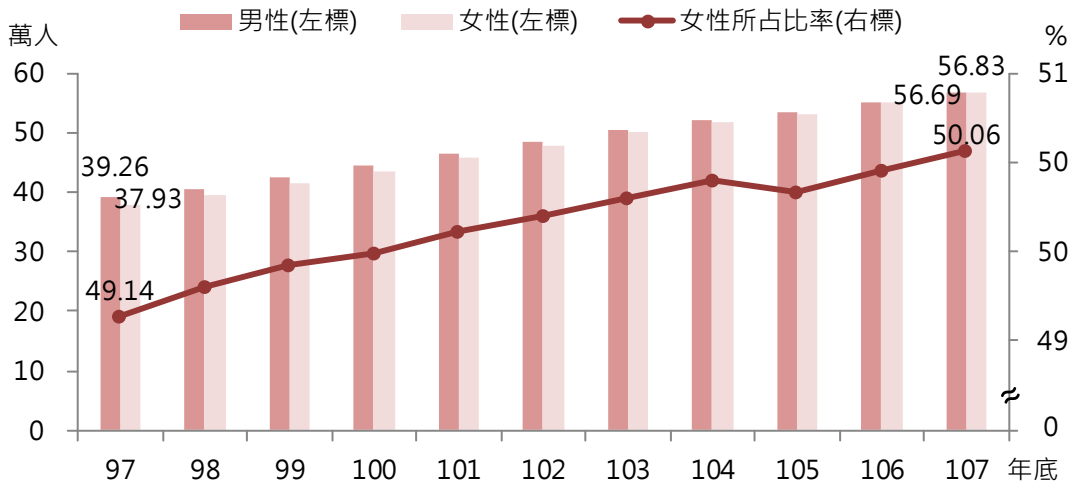
本市 107 年底 15 歲以上男性人口教育程度，以高中職占 33.01% 最高，其次為大學占 27.95% 及國中小占 18.22%，女性亦以高中職占 29.27% 最高，其次為大學占 28.78% 及國中小占 22.68%。與 97 年底占比相較，男、女性在大學及研究所以上教育程度皆呈增長，其餘則皆呈減少。



資料來源：本府民政局

## 15 歲以上高等教育程度人口

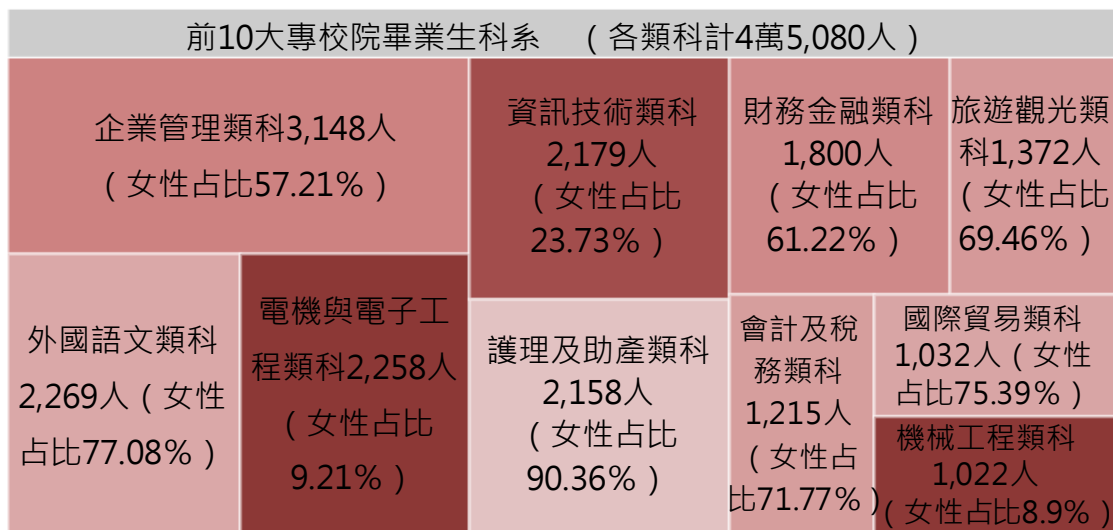
本市 107 年底 15 歲以上人口具高等教育程度計 113.53 萬人，其中男性 56.69 萬人，女性 56.83 萬人，近 10 年來男、女性受高等教育機會已無明顯差異，同等享用資源，兩性差距逐漸縮小，女性具高等教育程度人口於 107 年首次超越男性，所占比率自 97 年底 49.14% 上升至 107 年底 50.06%。



資料來源：本府民政局

## 大專校院各校類科別畢業生數

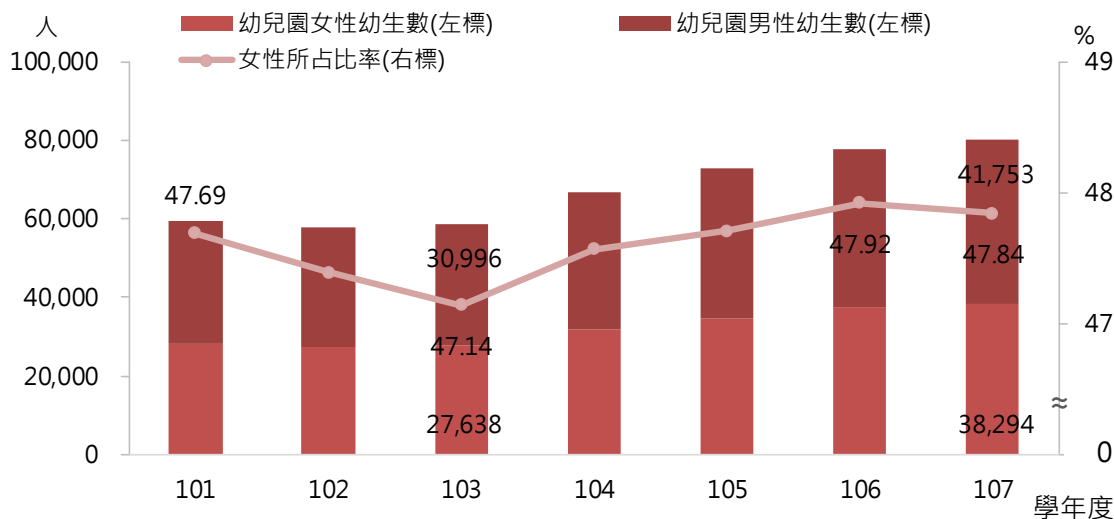
106 學年度本市大專校院畢業生計 4 萬 5,080 人，以企業管理類科 3,148 人最多，其次為外國語文類科 2,269 人及電機及電子工程類科 2,258 人。觀察前 10 大科系畢業生數中女性畢業生占該科系比率，以護理及助產類科占 90.36% 最高，其次為外國語文類科占 77.08% 及國際貿易類科占 75.39%。



資料來源：本府教育局

## 幼兒園幼生教育狀況

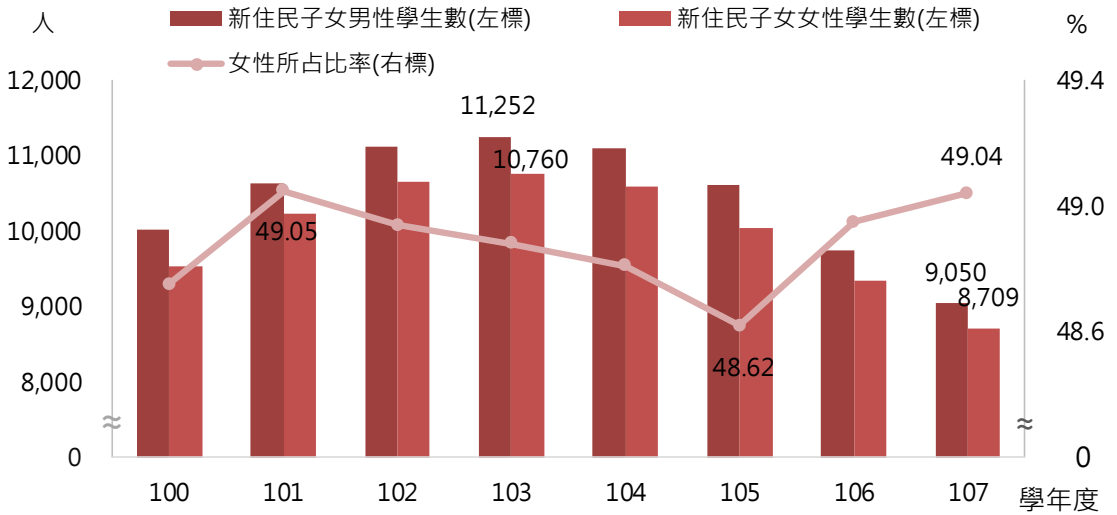
為減輕家庭照護的負擔，本市推行私幼公有化，期能給予幼生良好教育及照護環境。幼兒園幼生數自 103 學年度 5 萬 8,634 人逐年增至 107 學年度 8 萬 47 人。女性幼生所占比率自 103 學年度 47.14% 達最低後，逐年增至 106 學年度占 47.92%，後於 107 年微降，107 學年度女性幼生占 47.84%，較 101 學年度增 0.15 個百分點。



資料來源：本府教育局

## 新住民子女學生數

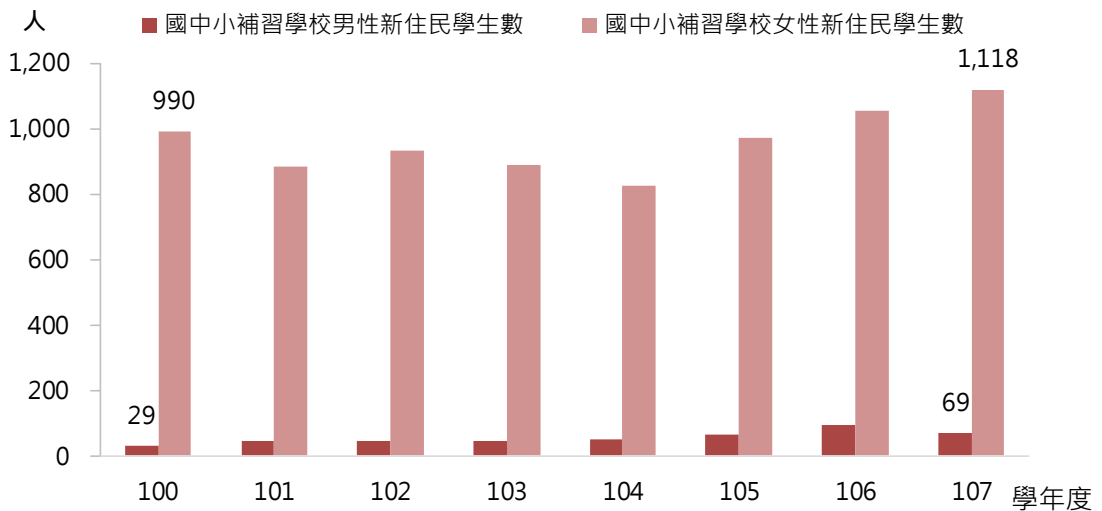
本市 107 學年度國中小新住民子女學生數 1 萬 7,759 人，其中女性占比 49.04%。觀察歷年資料，103 學年度 2 萬 2,012 人達高峰，之後受少子化影響逐年減少。女性學生所占比率自 101 學年度達 49.05% 後逐年下降，至 105 學年度 48.62% 為最低點後始有回升。



資料來源：本府教育局

## 補習學校新住民學生數

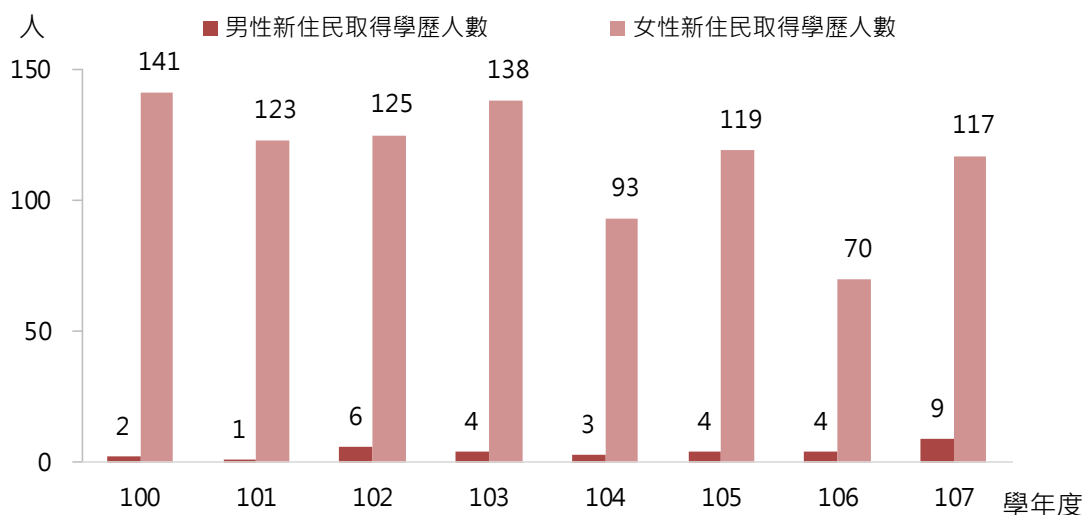
為加快融入家庭、拓寬人際關係，許多新住民重回校園學習，以加速融入本市生活圈。本市 107 學年度補習學校新住民學生數仍以女性 1,118 人為大宗，為男性 69 人之 16.20 倍，與 100 年相較，男、女性分別增 40 人 ( 137.93% )、128 人 ( 12.93% )，其倍數大幅下降。



資料來源：本府教育局

## 新住民取得學歷人數

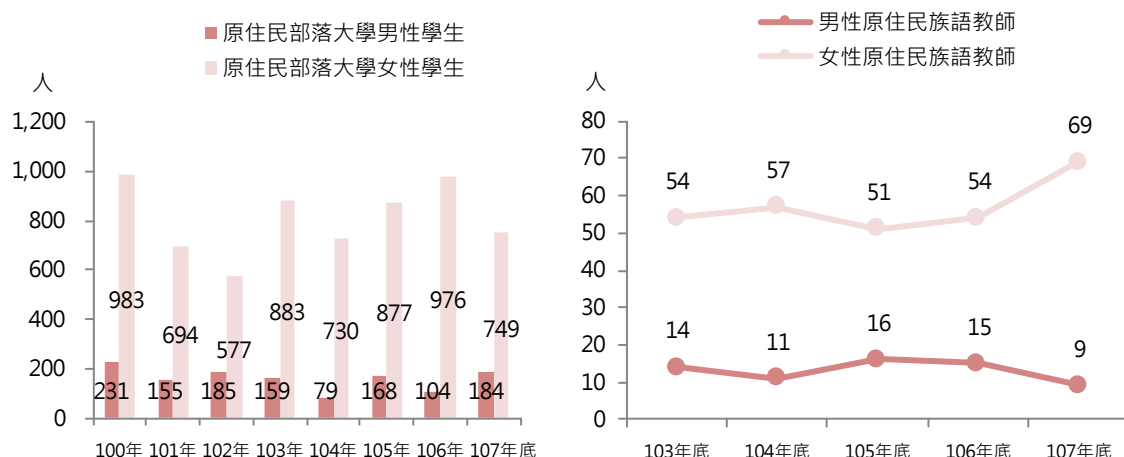
隨著更多新住民加入本市生活圈，為強化其生活與發展，鼓勵重回校園學習取得學歷認證。107 學年度男性新住民取得學歷人數為 9 人 (占 7.14%)，女性 117 人 (占 92.86%)。自 100 學年度以來，除 104 及 106 學年度外，每學年度女性新住民取得學歷人數均逾百人。



資料來源：本府教育局

## 原住民部落大學

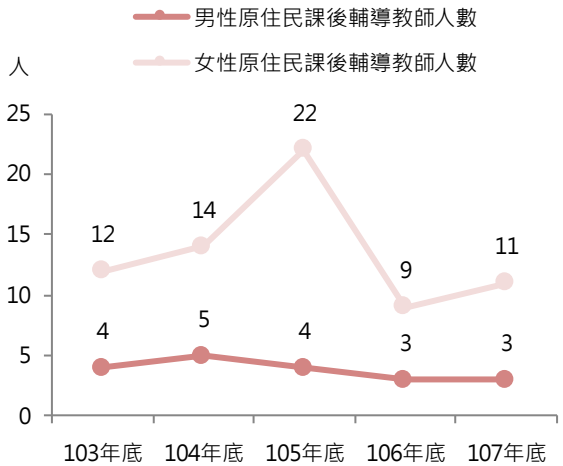
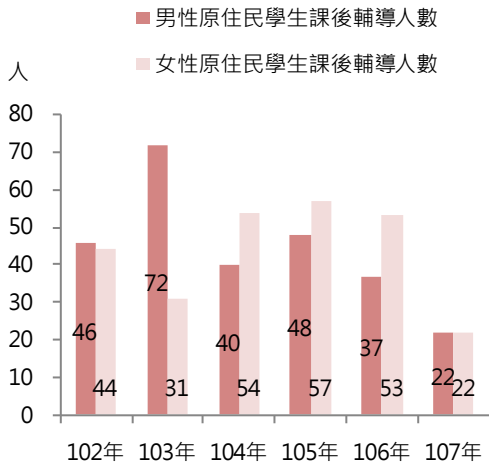
部落大學有凝聚原住民族的功能，並提供文化傳承與創新、部落與社區營造。本市 107 年底原住民部落大學學生人數 933 人，較 100 年底減 281 人(-23.15%)，以女性學生 749 人(占 80.28%)為大宗，減 234 人(-23.80%)；原住民族語教師人數計 78 人，其中女性教師 69 人(占 88.46%)，為男性教師 7.67 倍。



資料來源：本府原住民族事務委員會

## 原住民課後輔導

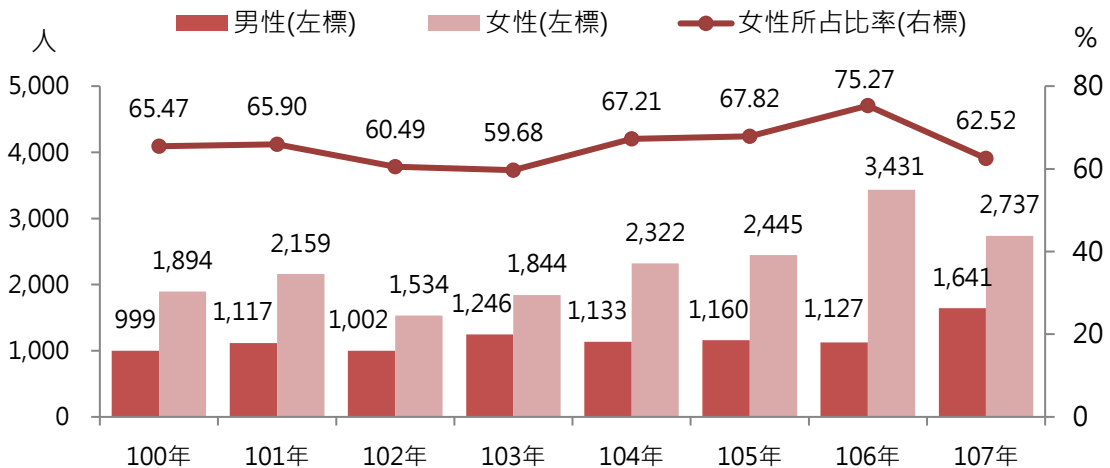
為能落實照顧原住民家庭子女，本市提供就學期間之完善課後輔導，107年原住民課後輔導44人，為近年最少，較102年減46人(-51.11%)，其中男、女性學生數皆同為22人。107年底原住民課後輔導教師計14人，其中女性教師11人(占78.57%)，為男性教師3.67倍。



資料來源：本府原住民族事務委員會

## 勞工大學性別比率

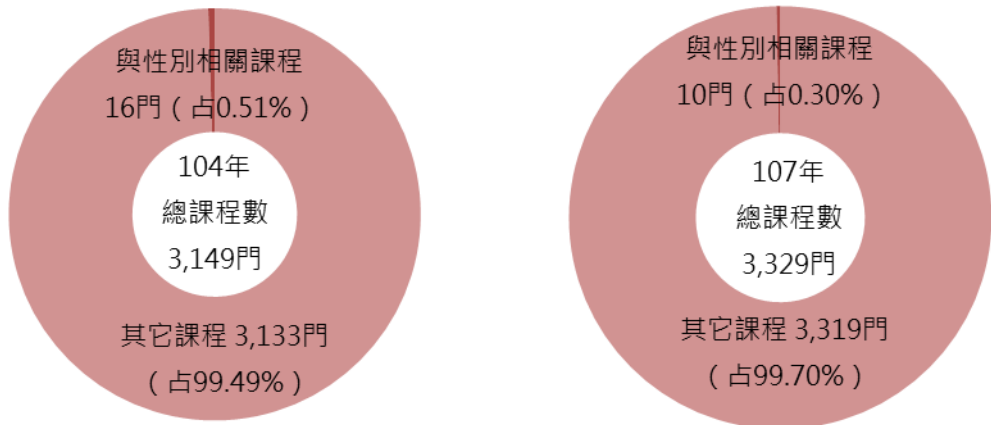
因應勞工職場所需，規劃學程供其進修以提升競爭力。本市107年勞工大學女性學員人數為2,737人，較100年增843人(44.51%)；歷年來勞工大學學員皆以女性高於男性，然107年男性學員1,641人，為近年最高，致女性所占比率62.52%，較100年減2.95個百分點。



資料來源：本府勞工局

## 社區大學性別議題相關課程數

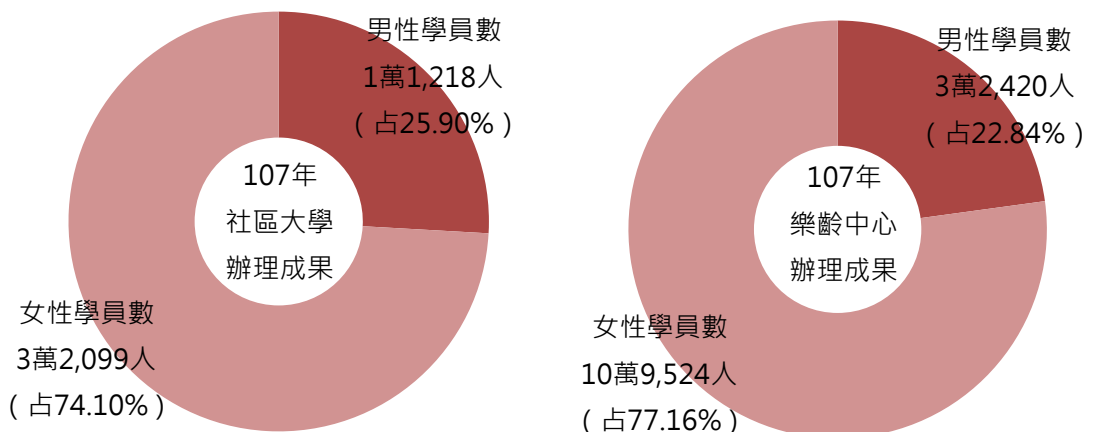
隨著性別主流化議題被重視，邇來社區大學開始將性別主流化議題納入課程。本市 107 年 11 所社區大學（甲安埔、大屯、文山、後驛、五權、潭雅神、北屯、山線、后豐、海線、南湖）共開設 10 門性別議題相關課程，占總課程 3,329 門之 0.30%，較 104 年減 0.21 個百分點。



資料來源：本府教育局

## 社區大學、樂齡中心學員人數

為提升本市市民老年生活品質，營造美好樂齡的生活環境，本市集結各界社會資源辦理社區大學，並於各行政區開設樂齡學習中心。107 年本市社區大學學員計 4 萬 3,317 人，其中女性學員占 74.10%；樂齡中心學員數 14 萬 1,944 人，女性占 77.16%。

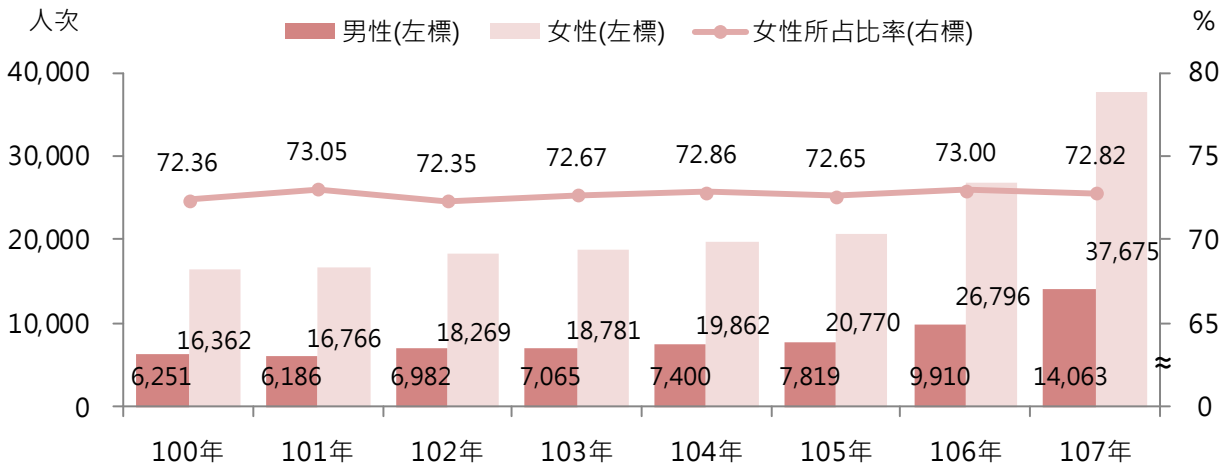


資料來源：本府教育局



## 長青學苑學員人數

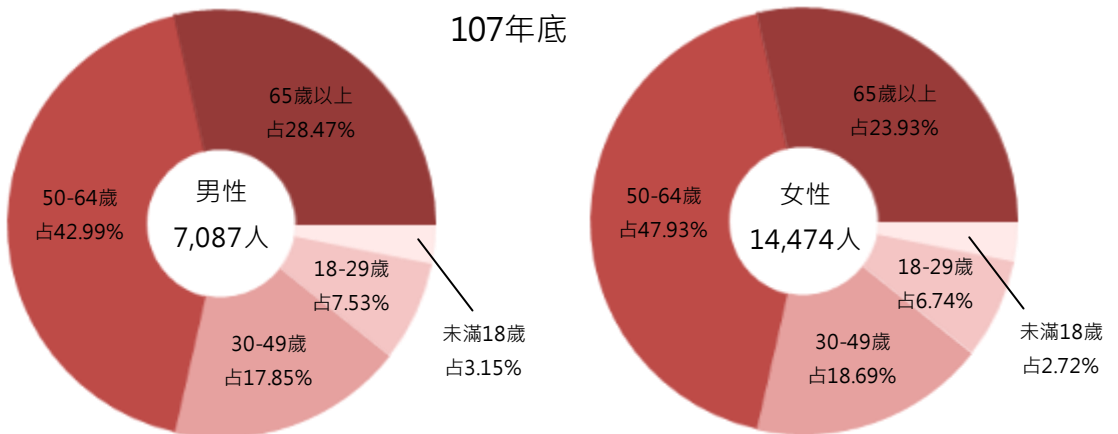
長青學苑提供 55 歲以上中、高齡者多元的學習之機會與管道，本市 107 年參加人次為 5 萬 1,738 人次，以女性 3 萬 7,675 人次(占 72.82%)居多數，女性人次為男性 2.68 倍。觀察歷年資料，女性較 100 年增 2 萬 1,313 人次(130.26%)，男性增 7,812 人次(124.97%)，女性所占比率則增 0.46 個百分點。



資料來源：本府社會局

## 推展志願服務志工人數

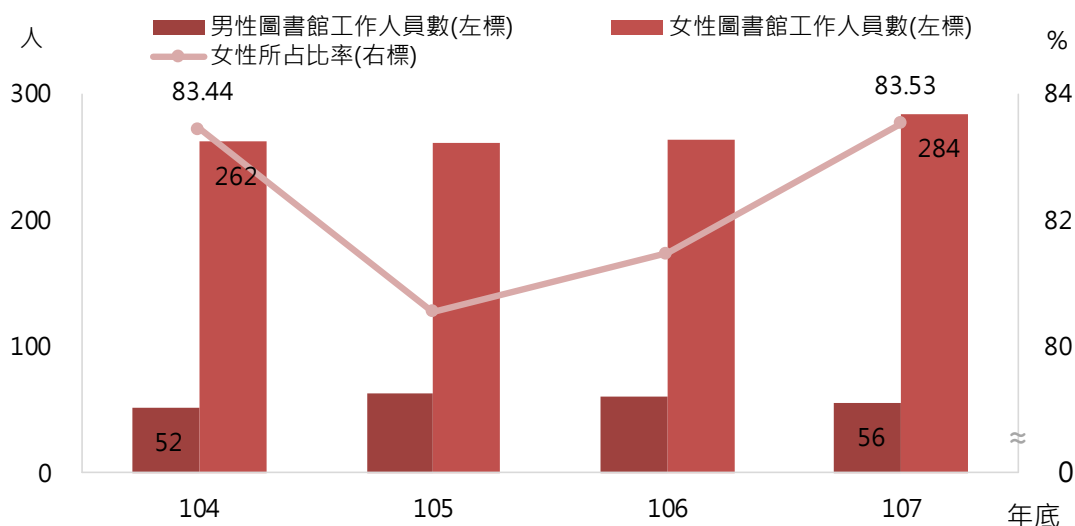
本府社會局 107 年底推展志願服務志工人數為 2 萬 1,561 人，以女性 1 萬 4,474 人(占 67.13%)居多數，為男性 2.04 倍；男、女性各年齡層均以 50-64 歲占最大宗，分別占其性別 42.99%及 47.93%，50 歲以上志工男、女性人數均超過 7 成。



資料來源：本府社會局

## 圖書館志工

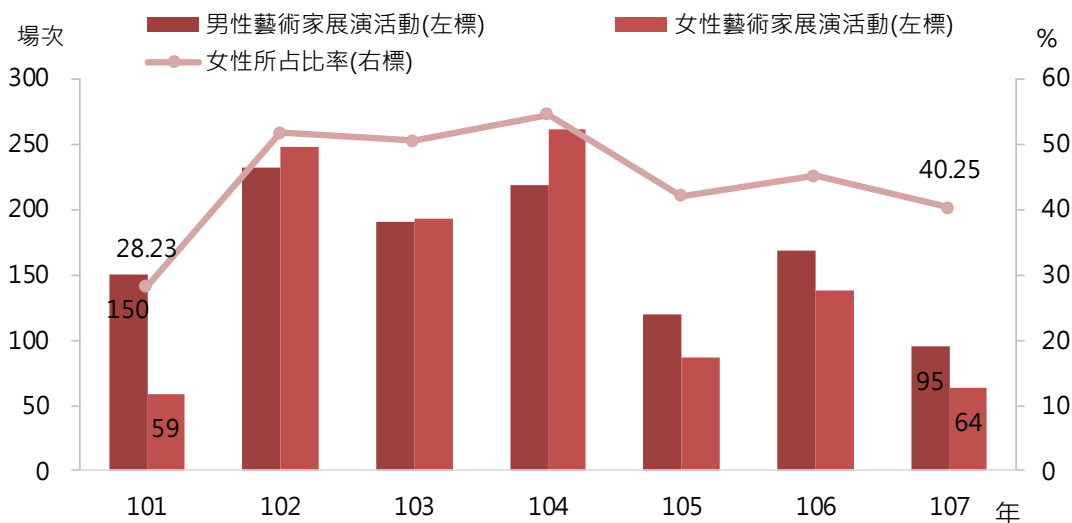
本市 107 年底圖書館工作人員計 340 人，其中男性 56 人（占 16.47%），女性 284 人（占 83.53%）。與 104 年底相較，男性增 4 人（7.69%），女性增 22 人（8.40%），女性占比較 104 年 83.44% 增 0.09 個百分點。



資料來源：本府文化局

## 藝術家舉辦展演活動(個展)

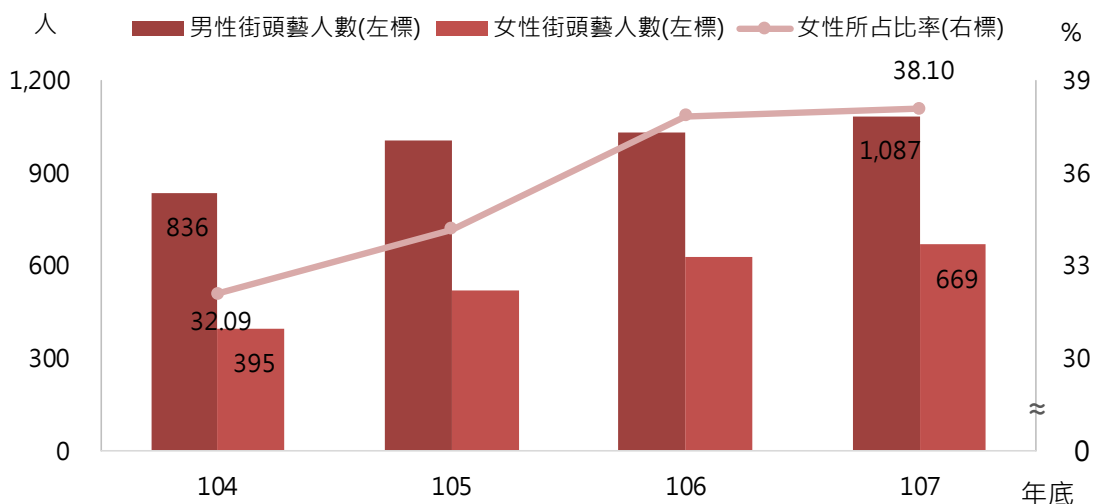
為落實「藝術生活化、生活藝術化」的理念，市府積極輔導與鼓勵藝術工作者投入創作展覽的行列，107 年男性藝術家舉辦個人展覽 95 場次，女性 64 場次。女性所占比率 40.25%，較 101 年增 12.02 個百分點。



資料來源：本府文化局

## 街頭藝人(個人不含團體)

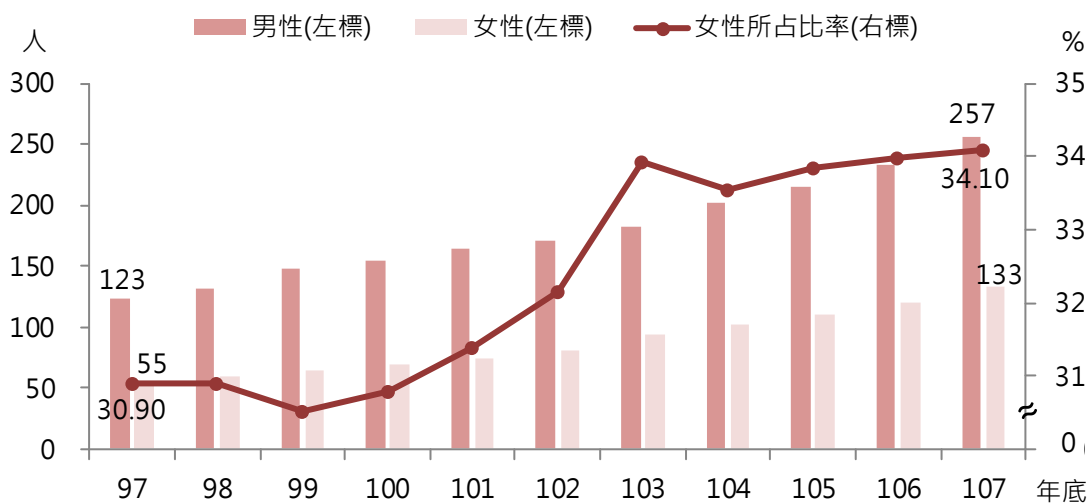
為激發文化創意，累積城市藝術能量，本市積極規劃辦理城市小舞台，提供街頭藝人及藝術工作者展演空間，107 年底本市街頭藝人個人組 1,756 人，其中女性占 38.10%，分別較 104 年底增 525 人 (42.65%)、6.01 個百分點。



資料來源：本府文化局

## 殯葬業者負責人

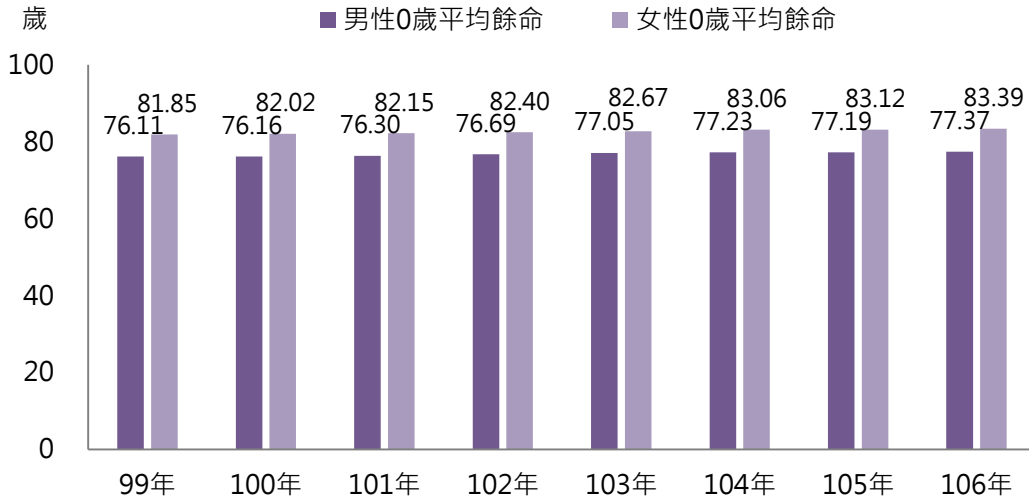
本市 107 年底殯葬業者負責人共 390 人，其中男性 257 人，女性 133 人，近 10 年因殯葬服務蓬勃發展，業者逐年增加，男、女性負責人較 97 年底分別增 134 人(108.94%)及 78 人(141.82%)，惟女性所占比率自 97 年底 30.90% 上升至 107 年底 34.10%。



資料來源：本市生命禮儀管理處

## 平均餘命

全民健保自 84 年實施，國內醫療資源普及，死亡率逐年降低，國人平均壽命呈逐年上升趨勢，本市 106 年男性 0 歲平均餘命達 77.37 歲、女性 0 歲平均餘命更達 83.39 歲，較男性高出 6.02 歲，差距有擴大之趨勢，與 99 年相較，男性增 1.26 歲、女性增 1.54 歲

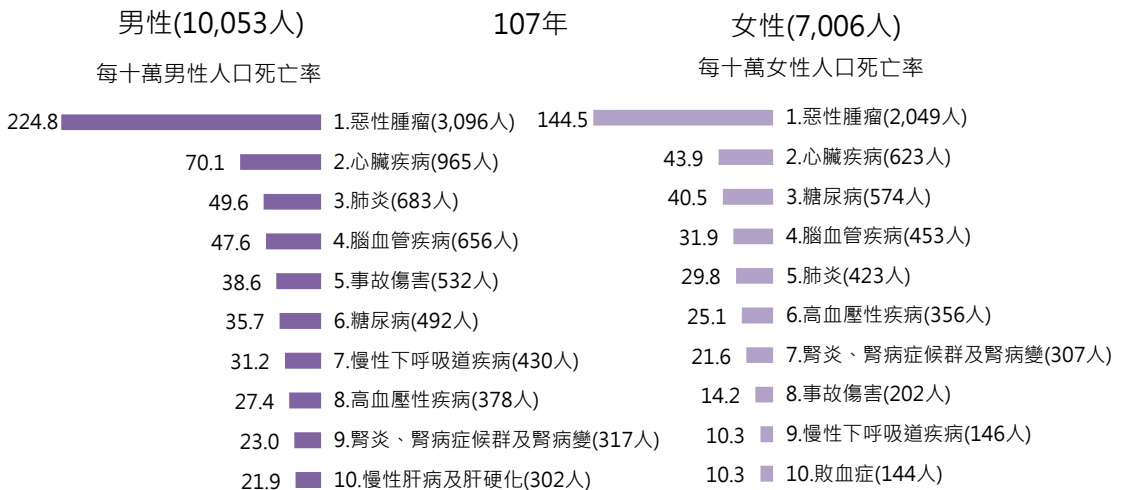


資料來源：內政部統計處

備註：107 年資料尚未發布。

## 主要死因死亡率

本市 107 年死亡人數為 1 萬 7,059 人，其中男性 1 萬 53 人(占 58.93%)，女性 7,006 人(占 41.07%)；主要死因死亡率仍以惡性腫瘤居首，男性為每十萬人口 224.8 人，女性為每十萬人口 144.5 人，其次為心臟疾病(高血壓性疾病除外)，男性為每十萬人口 70.1 人，女性為每十萬人口 43.9 人，前十大主要死因死亡率皆為男性較高。

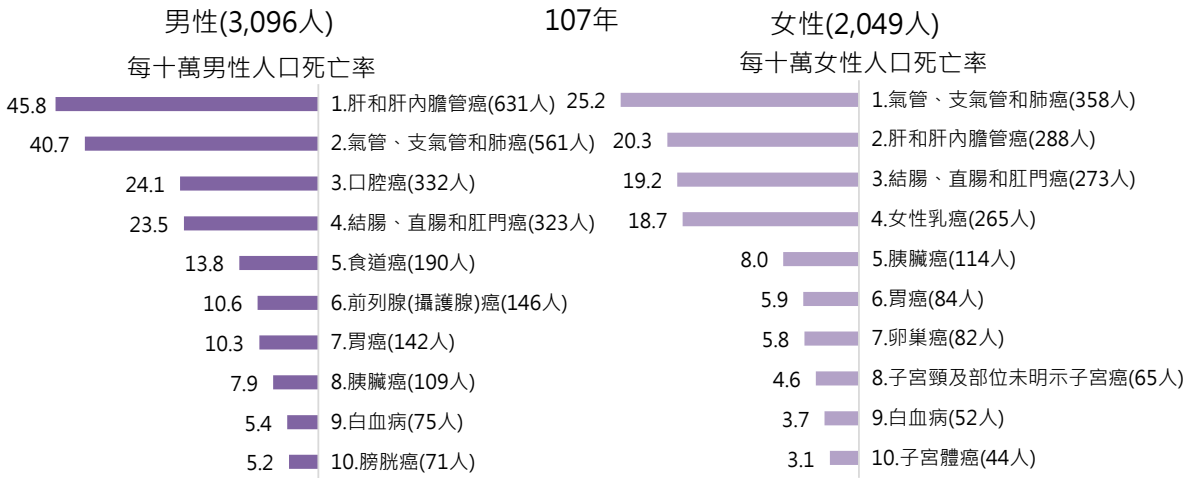


資料來源：衛生福利部統計處

備註：各項病因死亡率=(各項病因死亡人數÷年中人口數)×100,000。

## 主要癌症死亡率

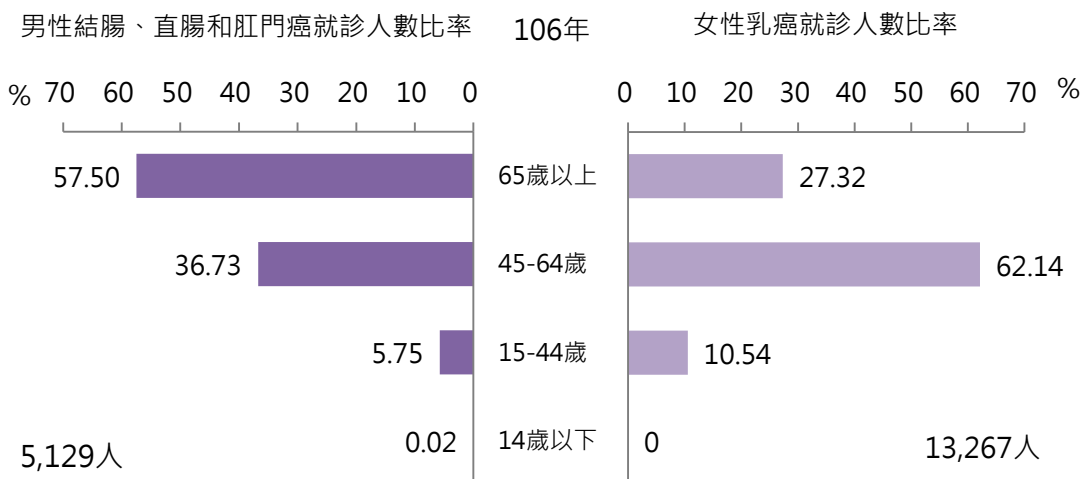
本市 107 年癌症死亡人數為 5,145 人，其中男性 3,096 人(占 60.17%)，女性 2,049 人(占 39.83%)；男性主要癌症死亡率以肝和肝內膽管癌為每十萬人口 45.8 人最高，氣管、支氣管和肺癌每十萬人口 40.7 人次之；女性為氣管、支氣管和肺癌每十萬人口 25.2 人最高，結腸、直腸和肛門癌每十萬人口 19.2 人次之。



資料來源：衛生福利部統計處

## 主要罹癌就診人數

本市 106 年男性罹癌患者以結腸、直腸和肛門癌就診人數 5,129 人最多，年齡以 65 歲以上占 57.50% 最多，45-64 歲占 36.73% 次之，兩年齡層合占 9 成 4；女性罹癌患者則以乳癌就診人數 1 萬 3,267 人最多，年齡層以 45-64 歲占 62.14% 最多，65 歲以上則占 27.32%。

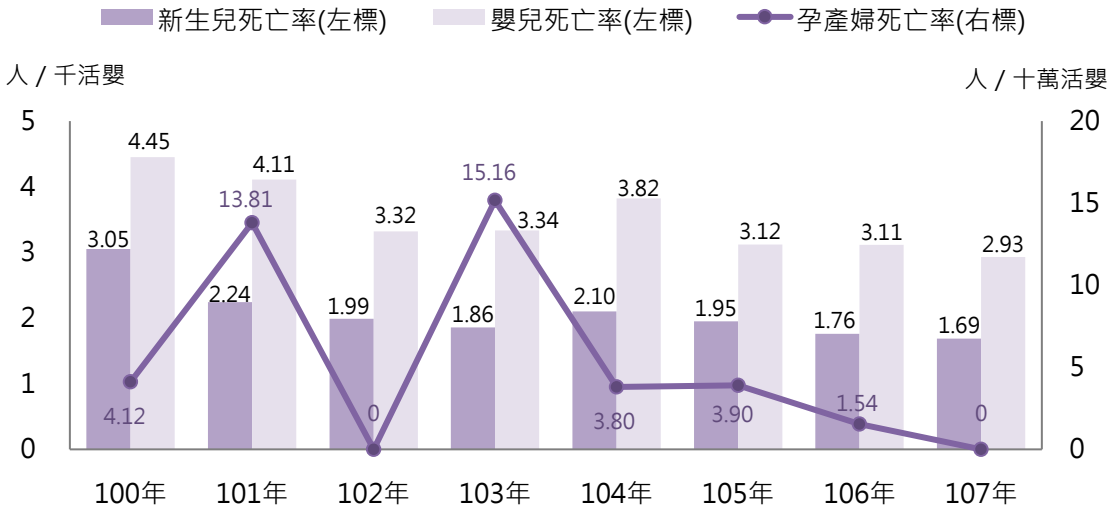


資料來源：衛生福利部統計處

備註：107 年資料尚未發布。

## 孕產死亡情形

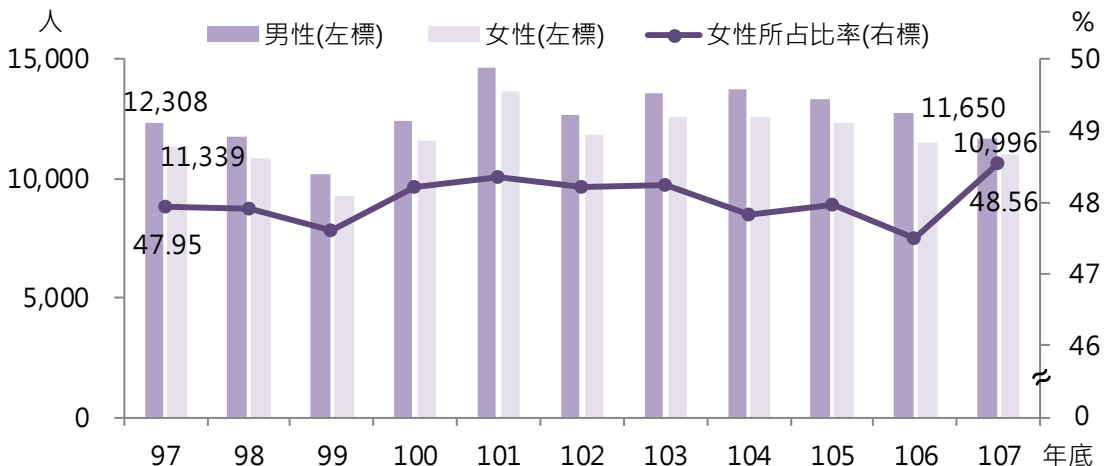
本市 107 年新生兒(未滿 4 週)死亡率(每千活嬰死亡人數)1.69 人、嬰兒(未滿 1 歲)死亡率(每千活嬰死亡人數)2.93 人，均為近年最低，分別較 100 年減 1.36 人、1.52 人，孕產婦死亡人數為 0 人，較 100 年減 4.12 人。



資料來源：衛生福利部統計處 備註：孕產婦死亡率=孕產婦死亡人數÷每 10 萬活產嬰兒數。

## 嬰兒出生人數

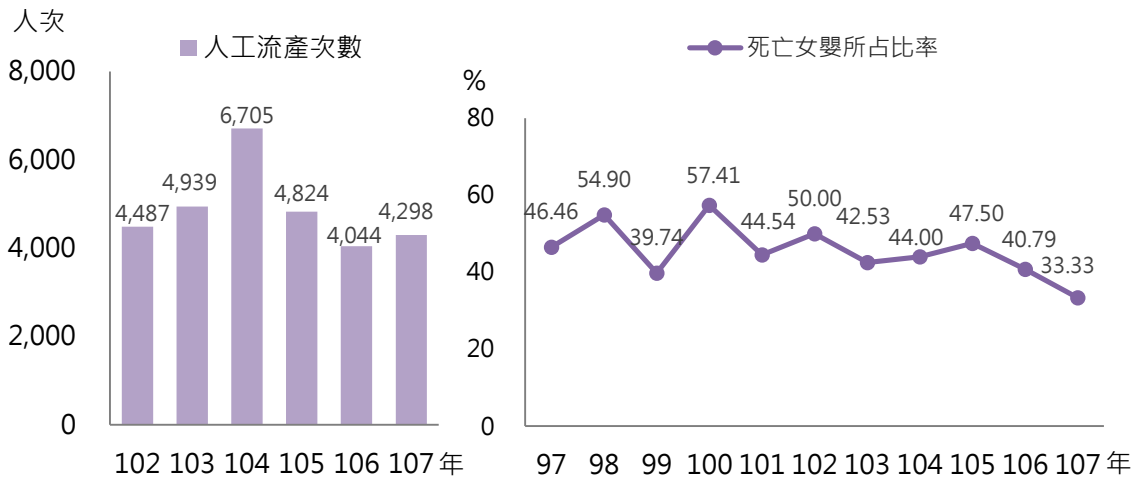
本市 107 年嬰兒出生人數 2 萬 2,646 人，其中男性 1 萬 1,650 人，女性 1 萬 996 人，與 97 年底相較，分別減 658 人(-5.35%)及 343 人(-3.02%)，歷年皆以男嬰出生數居多，惟女性所占比率自 97 年底 47.95% 略微上升至 107 年底 48.56%。



資料來源：本府民政局

## 嬰兒死亡女嬰所占比率

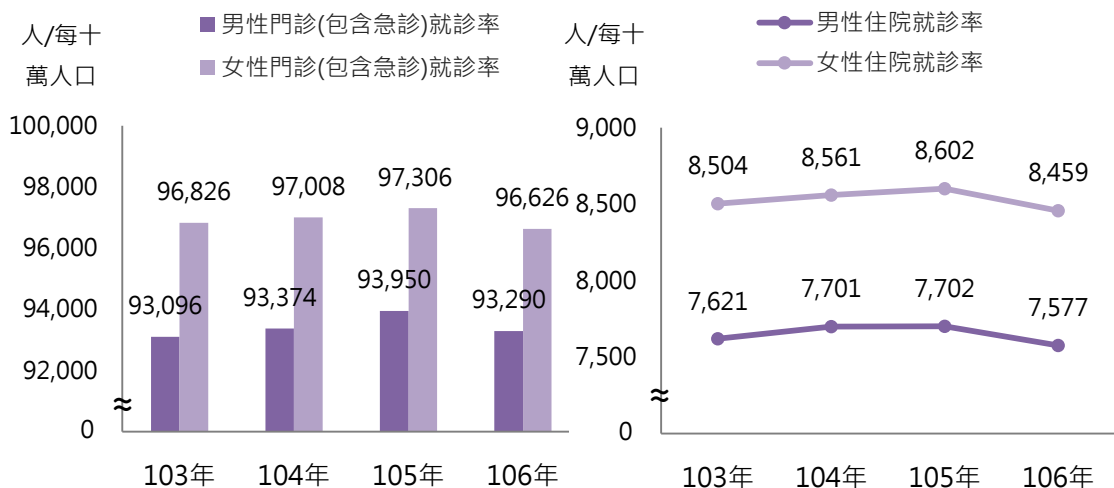
本市 107 年死亡女嬰所占比率為 33.33%，除 98、100 年女嬰比率高於 50% 外，其餘各年其比率皆低於男嬰；107 年施以人工流產人次為 4,298 人次，較 104 年高點減少 2,407 人次(-35.90%)，為近 6 年來次低。



資料來源：本府衛生局、衛生福利部統計處

## 兩性門診、住院就診率

本市 106 年每十萬人門診(包含急診)就診率為 9 萬 4,980 人，其中女性就診率為 9 萬 6,626 人，高於男性(9 萬 3,290 人)；每十萬人住院就診率 8,023 人，其中女性就診率 8,459 人，高於男性(7,577 人)，近年女性門診(包含急診)及住院就診率皆高於男性。

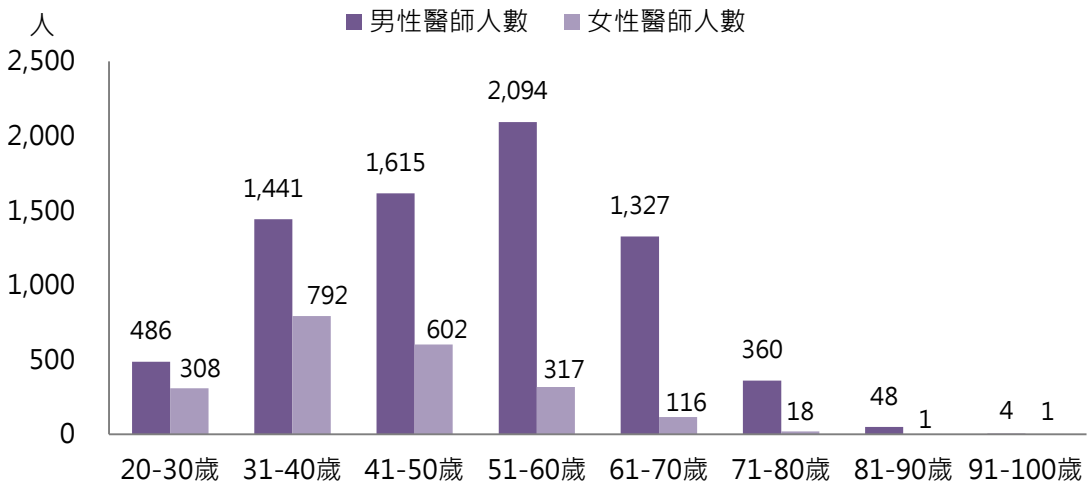


資料來源：衛生福利部統計處

備註：107 年資料尚未發布。

## 各年齡別醫師人數

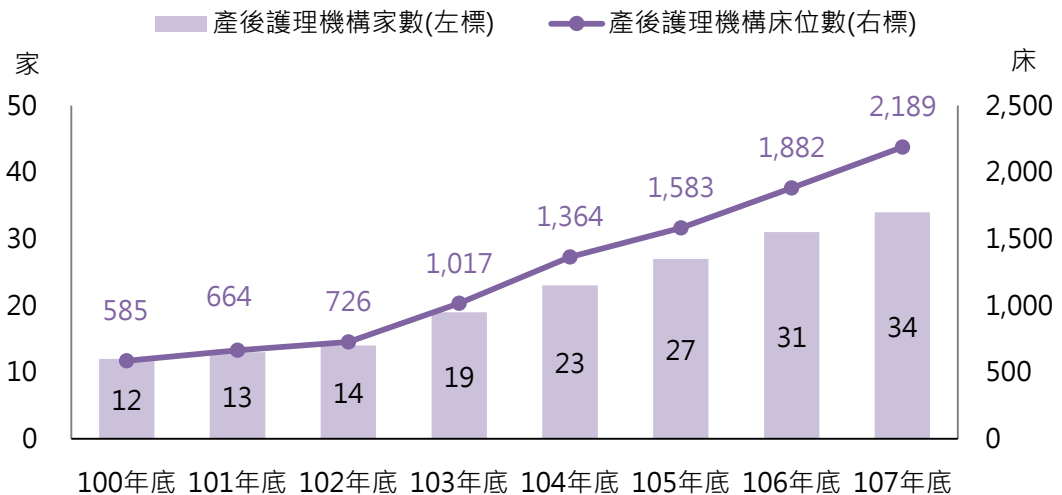
本市 107 年底醫師人數為 9,530 人，其中男性醫師 7,375 人為女性醫師(2,155 人)之 3.42 倍，以年齡層觀之，20-30 歲男性醫師僅為女性醫師之 1.58 倍，隨年齡層上升，其倍數亦隨之增加，至 51-60 歲年齡層則提高至 6.61 倍，61-70 歲男性醫師 1,327 人已為女性醫師 116 人之 11.44 倍。



資料來源：本府衛生局

## 產後護理機構

產後護理機構之服務對象，以下列產後需護理之產婦及嬰幼兒為限：一、產後未滿二個月之產婦。二、出生未滿二個月之嬰幼兒。本市 107 年底產後護理機構計 34 家，較 100 年底增 22 家(183.33%)，負責人均為女性，產後護理機構床位計 2,189 床，增 1,604 床(274.19%)。

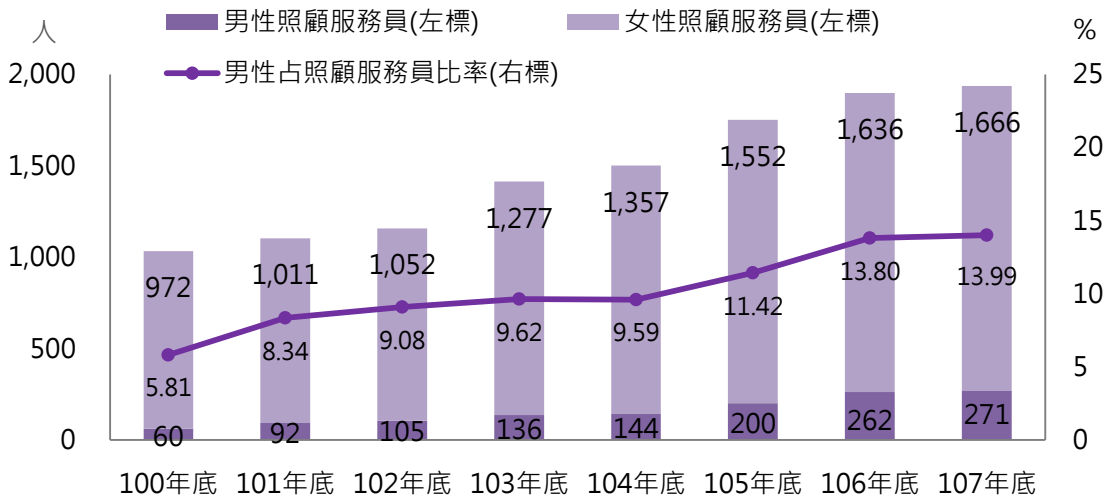


資料來源：本府衛生局



## 護理之家照顧服務員

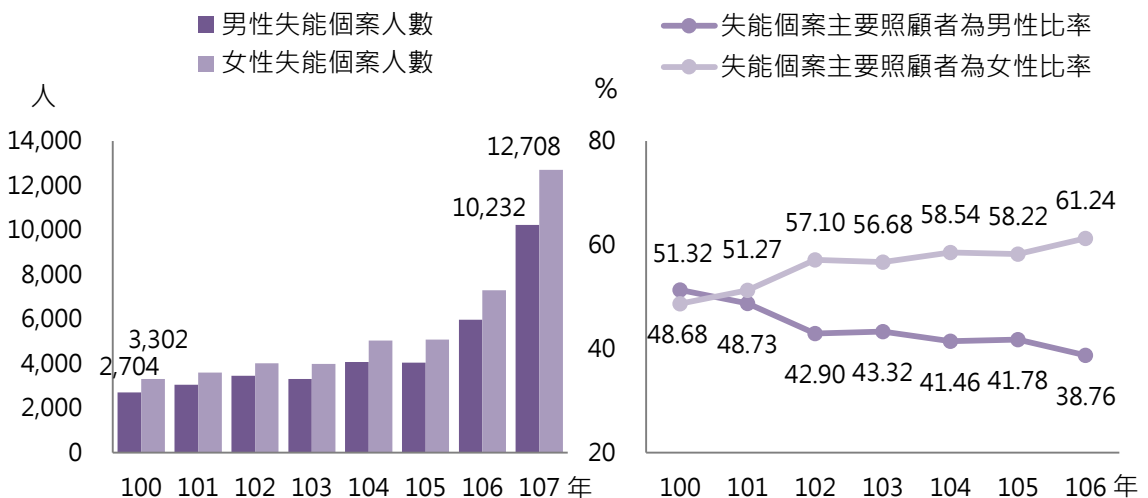
本市 107 年底護理之家照顧服務員人數為 1,937 人，較 100 年底增 905 人(87.69%)，以女性 1,666 人(占 86.01%)為主，增 694 人(71.40%)，男性則為 271 人(占 13.99%)，增 211 人(351.67%)，平均每 7 名照顧服務員中僅有 1 人為男性，惟男性比率呈增加趨勢，增 8.18 個百分點。



資料來源：本府衛生局

## 失能個案及主要照顧者

本市 107 年失能個案人數為 2 萬 2,940 人，較 100 年增 1 萬 6,934 人(281.95%)，其中男性 1 萬 232 人(占 44.60%)，增 7,528 人(278.40%)，女性 1 萬 2,708 人(占 55.40%)，增 9,406 人(284.86%)；自 101 年起，失能個案主要照顧者為女性比率首次超越男性，並逐年增加，至 106 年為 61.24%，高出男性主要照顧者 22.48 個百分點

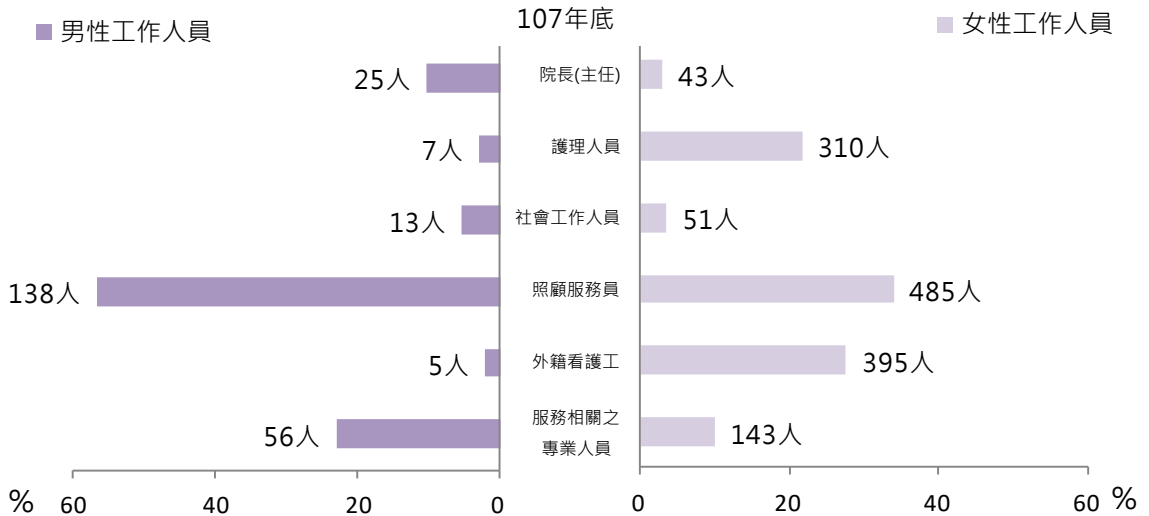


資料來源：本府衛生局

備註：107 年失能個案主要照顧者資料未發布。

## 老人長期照顧、安養機構工作人員

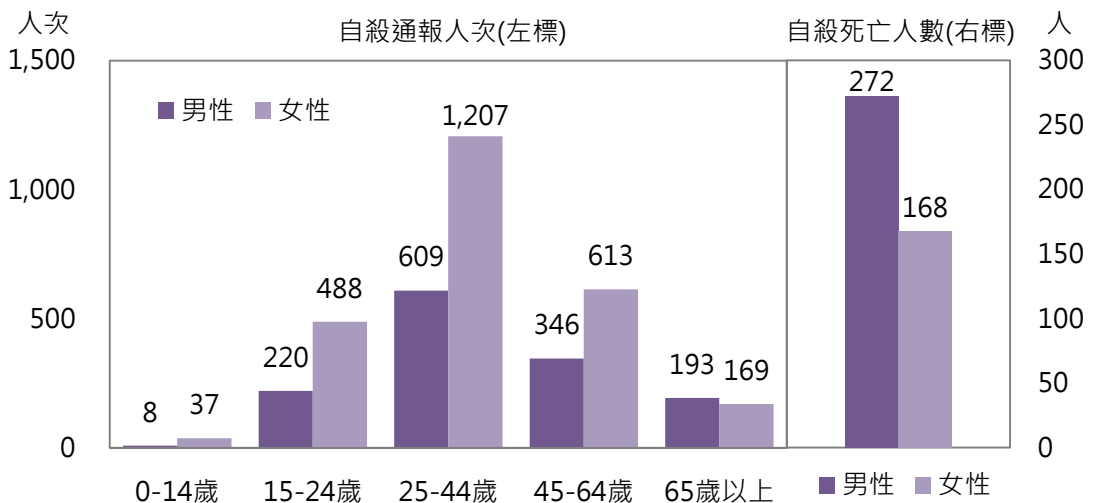
本市 107 年底老人長期照顧、安養機構工作人員數為 1,671 人，以女性居多數，達 1,427 人(占 85.40%)，男性則為 244 人(占 14.60%)；男、女性工作人員數皆以照顧服務員為大宗，分別占其性別工作人員 56.56%及 33.99%，外籍看護工計 400 人，以女性 395 人(占外籍看護工 98.75%)為主。



資料來源：本府社會局

## 自殺通報人次與自殺死亡人數

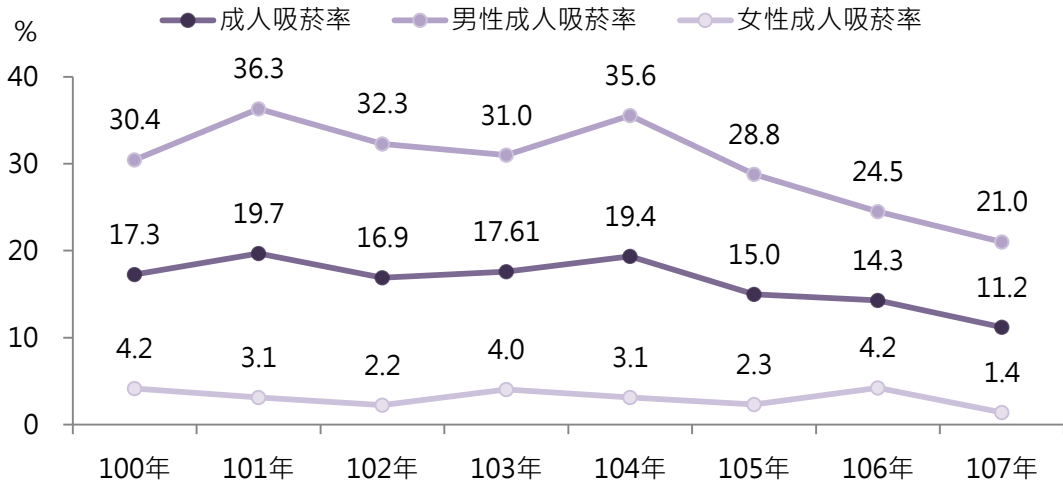
本市 107 年自殺通報人次為 3,890 人次，以女性 2,514 人次(占 64.63%)較多，男性為 1,376 人次(占 35.37%)，各年齡層兩性皆以 25-44 歲自殺通報最多，男性為 609 人次(占全年齡層男性 44.26%)，女性為 1,207 人次(占全年齡層女性 48.01%)；107 年自殺死亡人數則以男性 272 人(占 61.82%)居多，女性為 168 人(占 38.18%)。



資料來源：本府衛生局、衛生福利部統計處

## 吸菸人口推估

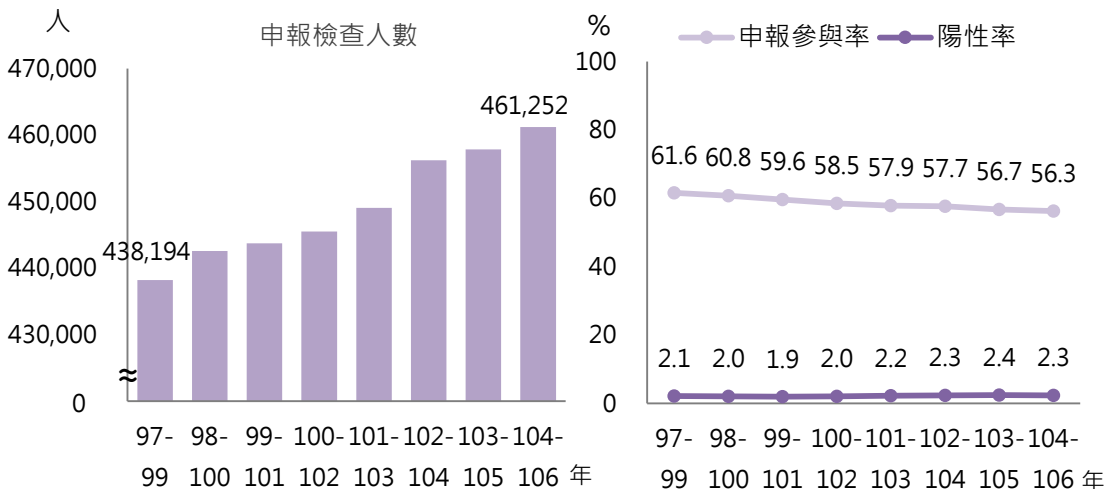
依衛生福利部國民健康署成人吸菸行為調查顯示，本市 107 年 18 歲以上成人吸菸率為 11.2%，較 106 年減 3.1 個百分點，其中男性為 21.0%，女性為 1.4%，以本市 107 年期中人口數推估，18 歲以上成人吸菸人數為 25 萬 6,514 人，較 106 年減 6 萬 7,013 人(-20.71%)。



資料來源：衛生福利部國民健康署

## 30 歲-69 歲婦女子宮頸抹片檢查狀況

研究顯示，3 年 1 次的子宮頸抹片檢查可降低 60%~90%子宮頸癌發生率及死亡率。本市 104-106 年 30-69 歲婦女子宮頸抹片申報檢查人數為 46 萬 1,252 人，較 97-99 年增 2 萬 3,058 人(5.26%)，惟申報參與率為 56.3%，下降 5.3 個百分點，另篩檢陽性率為 2.3%，上升 0.2 個百分點。

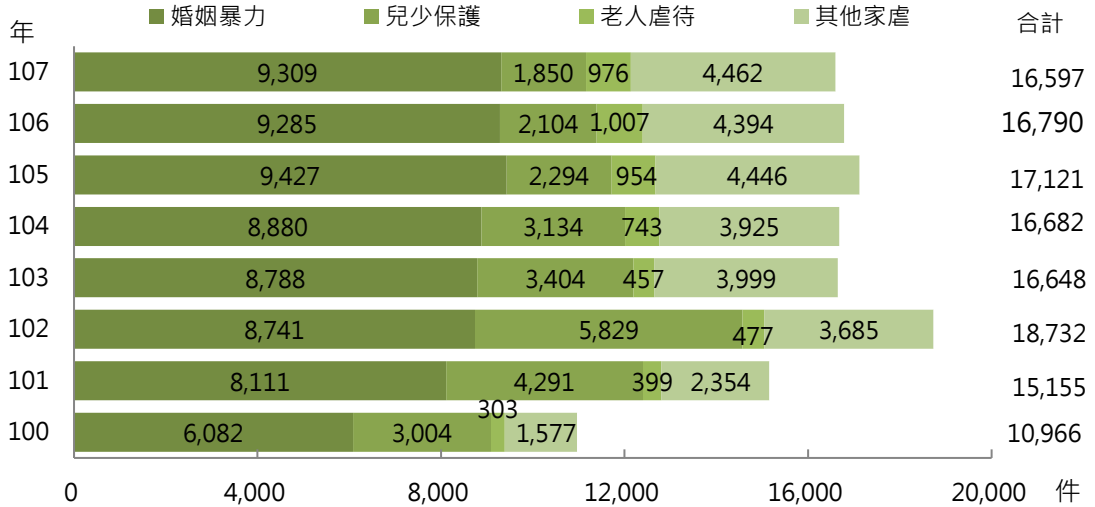


資料來源：衛生福利部國民健康署

備註：107 年資料尚未發布。

## 家庭暴力通報案件

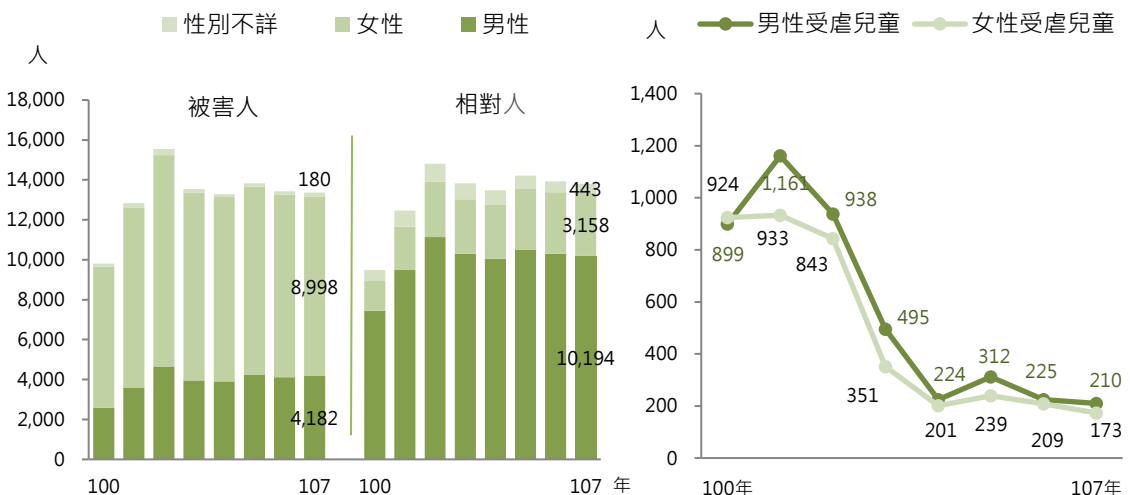
本市 107 年家庭暴力通報件數為 1 萬 6,597 件，較 100 年增 5,631 件(51.35%)，依通報案件類型觀察，以婚姻暴力 9,309 件(占 56.09%)最多，增 3,227 件(53.06%)，其次為兒少保護 1,850 件(占 11.15%)，減 1,154 件(-38.42%)；另老人虐待 976 件(占 5.88%)，增 673 件(222.11%)。



資料來源：本府社會局

## 家庭暴力被害人及受虐兒童

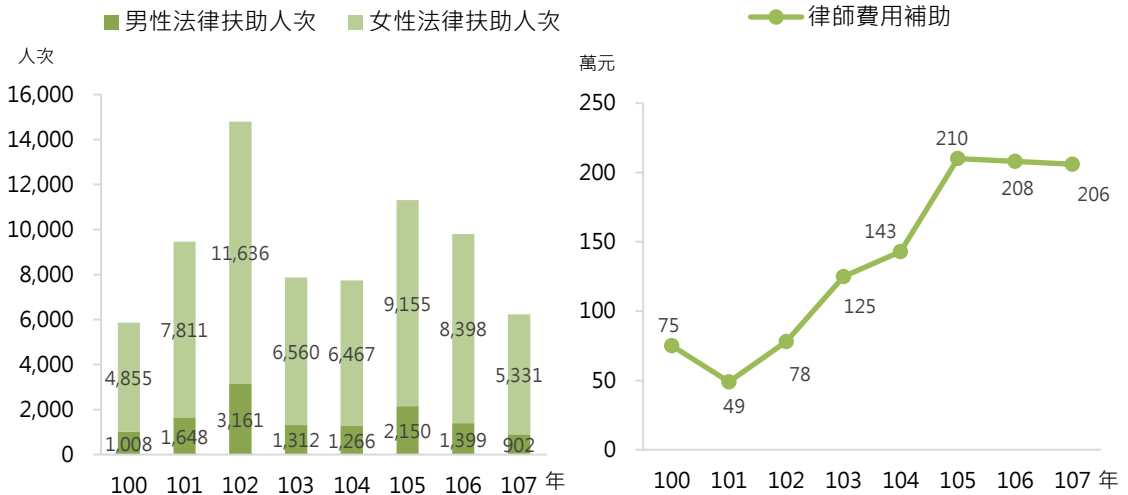
本市 107 年家庭暴力被害人人數為 1 萬 3,360 人，其中女性為 8,998 人(占 67.35%)，近年來家庭暴力被害人性別仍以女性為主，家庭暴力相對人人數為 1 萬 3,795 人，以男性 1 萬 194 人(占 73.90%)為大宗。另 107 年兒少保護之受虐兒童 383 人，其中男性 210 人(占 54.83%)，女性 173 人(占 45.17%)。



資料來源：本府社會局

## 家庭暴力被害人法律扶助與訴訟補助

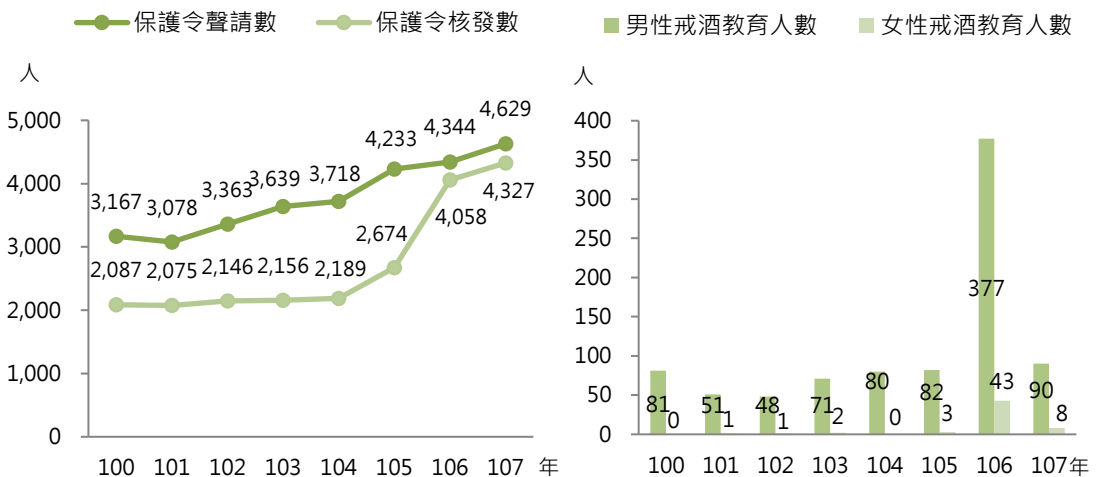
本市 107 年提供家庭暴力被害人法律扶助為 6,233 人次，其中男性為 902 人次(占 14.47%)，女性為 5,331 人次(占 85.53%)，分別較 106 年減 497 人次(-35.53%)及 3,067 人次(-36.52%)，歷年皆以女性居多數；補助家庭暴力被害人律師費用為 206 萬元，較 106 年減 2 萬元(-0.96%)。



資料來源：本府社會局

## 家庭暴力保護令及戒酒教育

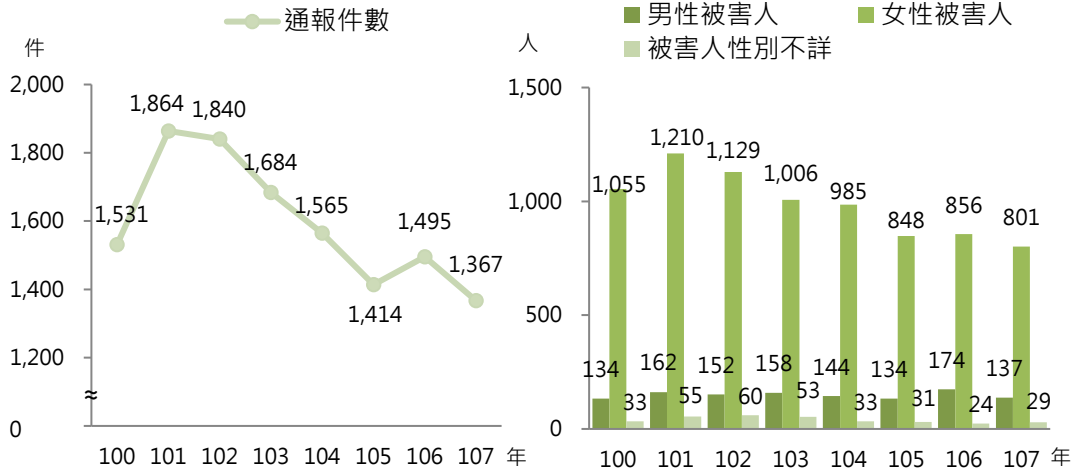
保護家庭暴力被害人免於再受侵害，本市 107 年向法院聲請保護令件數為 4,629 件，核發數為 4,327 件，核發率為 93.48%，較 106 年增 0.06 個百分點，申請數及核發數皆逐年增加；法院針對酒後家暴行為裁定戒酒教育人數為 98 人，其中男性為 90 人(占 91.84%)，女性為 8 人(占 8.16%)，近年戒酒教育人數以男性為主。



資料來源：本府社會局

## 性侵害案件

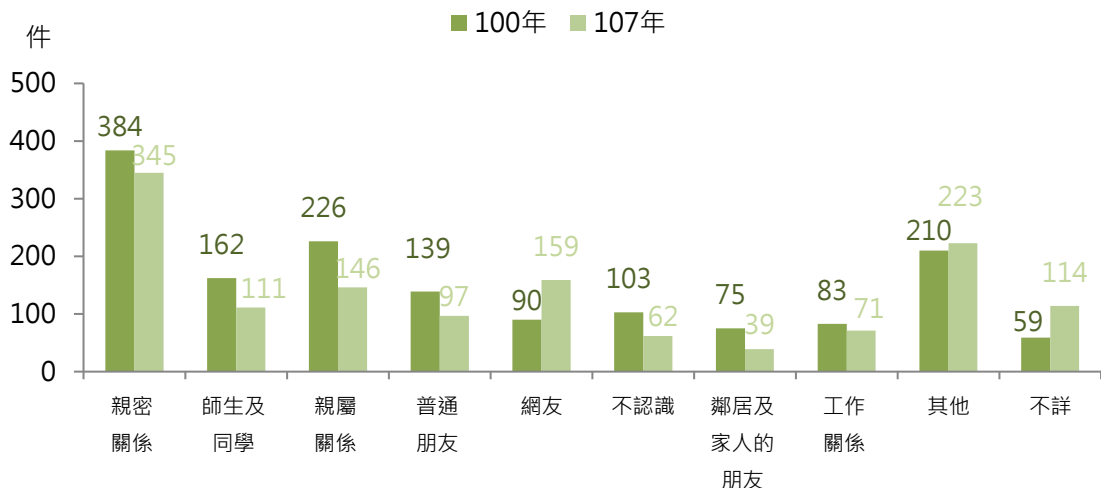
本市 107 年性侵害通報件數為 1,367 件，較 106 年減 128 件(-8.56%)，近年有減少趨勢。性侵害被害人人數為 967 人，較 100 年減 255 人(-20.87%)，其中男性為 137 人，女性為 801 人，女性所占比率為 82.83%，較 100 年減 3.50 個百分點，近年性侵害女性被害人呈逐年下降趨勢。



資料來源：本府社會局

## 性侵害通報案件主要兩造關係

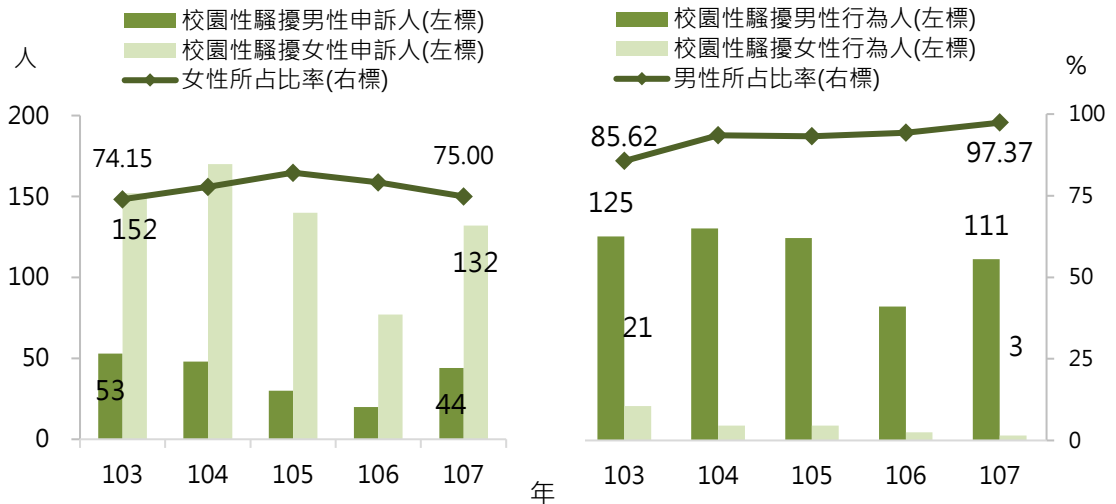
本市 107 年性侵害通報案件被害人及加害者兩造關係計 1,367 件，較 100 年減 164 件(-10.71%)，以(前)配偶、(前)男女朋友及未婚夫妻等親密伴侶關係者為 345 件(占 25.24%)最多，網友為 159 人(占 11.63%)次之，親屬關係為 146 件(占 10.68%)再次之。



資料來源：本府社會局

## 校園性別事件經調查屬實之被害人及加害人狀況

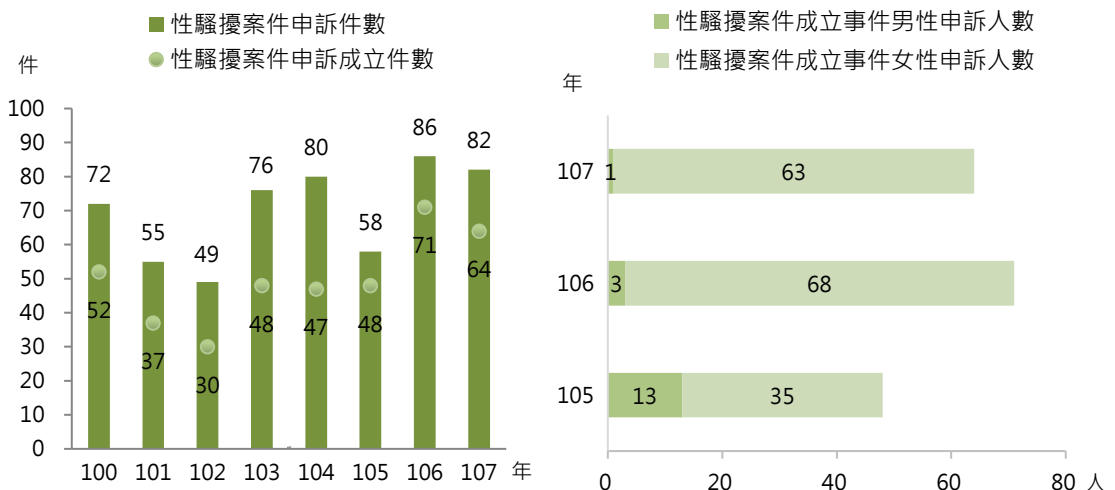
本市 107 年校園性騷擾申訴人數 176 人，其中女性占比 75.00%，分別較 103 年減 29 人 (-14.15%)、0.85 個百分點。性騷擾行為人 114 人，較 103 年減 32 人 (-21.92%)，其中男性占 97.37%，增 11.75 個百分點。



資料來源：本府教育局

## 性騷擾申訴案件

本市 107 年性騷擾案件申訴件數為 82 件，較 100 年增加 10 件(13.89%)，成立比率 78.05%，增 5.83 個百分點；成立事件依申訴人性別觀察，107 年女性申訴人為 63 人(占 98.44%)，近年來均以女性居多數，且占比逐年提高。

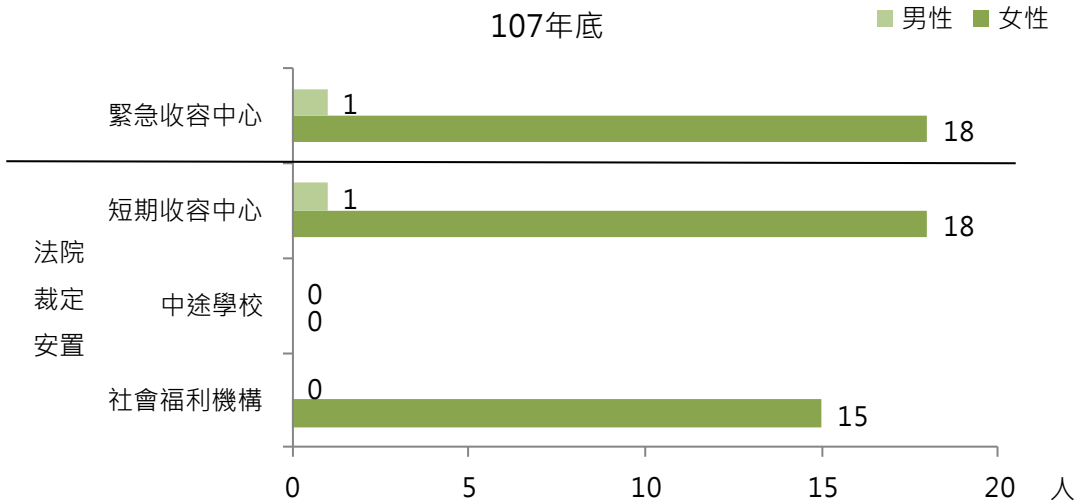


資料來源：本府社會局、衛生福利部統計處

備註：性騷擾案件成立事件自 105 年起統計男、女性申訴人。

## 兒童及少年性剝削案件安置情形

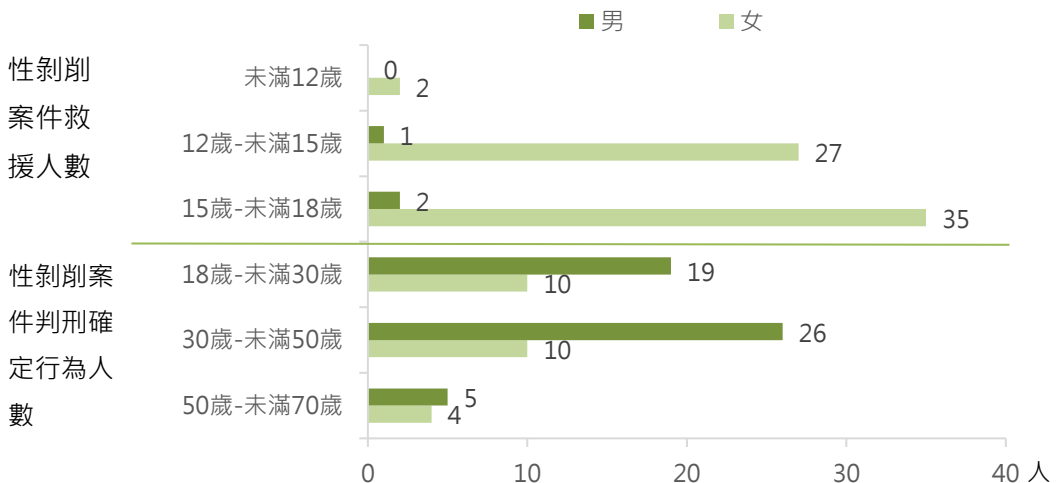
本市 107 年底兒童及少年性剝削通報案件，緊急收容中心安置 19 人，經法院裁定安置 34 人，其中短期收容中心人數為 19 人(占 55.88%)及社會福利機構人數為 15 人(占 44.12%)，女性所占比率分別為 94.74%及 100.00%，女性居多；無人安置於中途學校。



資料來源：本府社會局

## 兒童及少年性剝削案件人數

本市 107 年兒童及少年性剝削案件救援人數為 67 人，其中男性 3 人(占 4.48%)，女性 64 人(占 95.52%)，又以 15 歲-未滿 18 歲女性占 52.24%最多；經判刑確定行為人數為 74 人，其中男性 50 人(占 67.57%)，女性 24 人(占 32.43%)，則以 30 歲-未滿 50 歲占 48.65%最多。

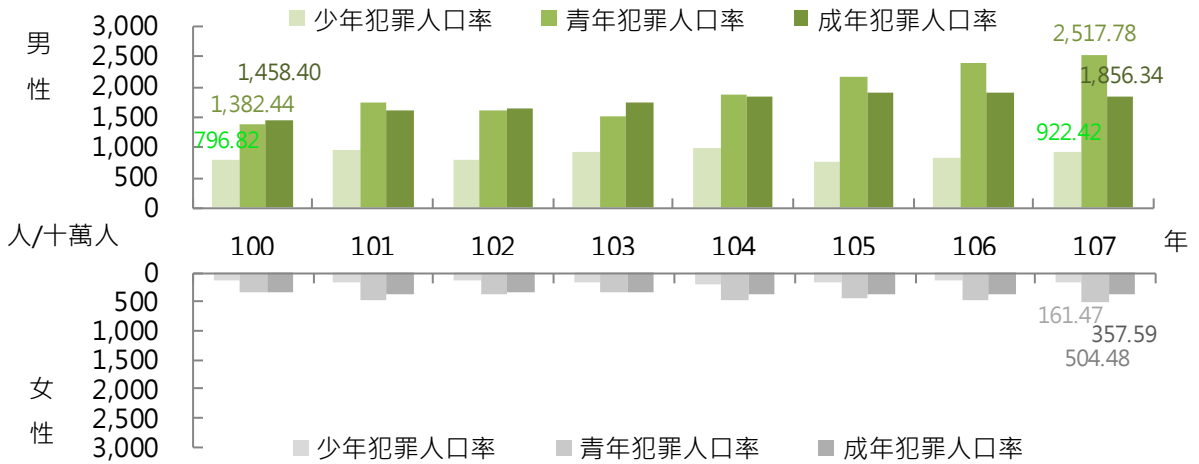


資料來源：本府社會局



## 刑事案件犯罪人口率

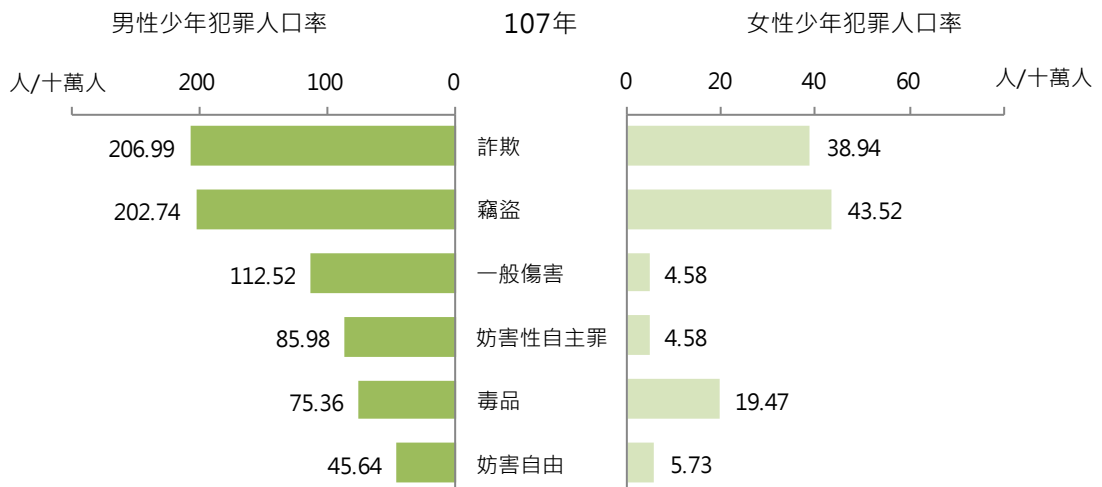
本市 107 年兩性皆以青年刑事案件犯罪人口率較高，成年犯罪人口率次之，少年犯罪人口率較低，且男性刑事案件犯罪人口率皆大於女性；其中男性青年犯罪人口率每十萬人 2,517.78 人為女性 504.48 人之 4.99 倍，男性成年犯罪人口率每十萬人 1,856.34 人為女性 357.59 人之 5.19 倍；近年來男性青年犯罪人口數呈成長趨勢，較 100 年每十萬人增加 1,135.34 人。



資料來源：本府警察局

## 少年犯罪人口率

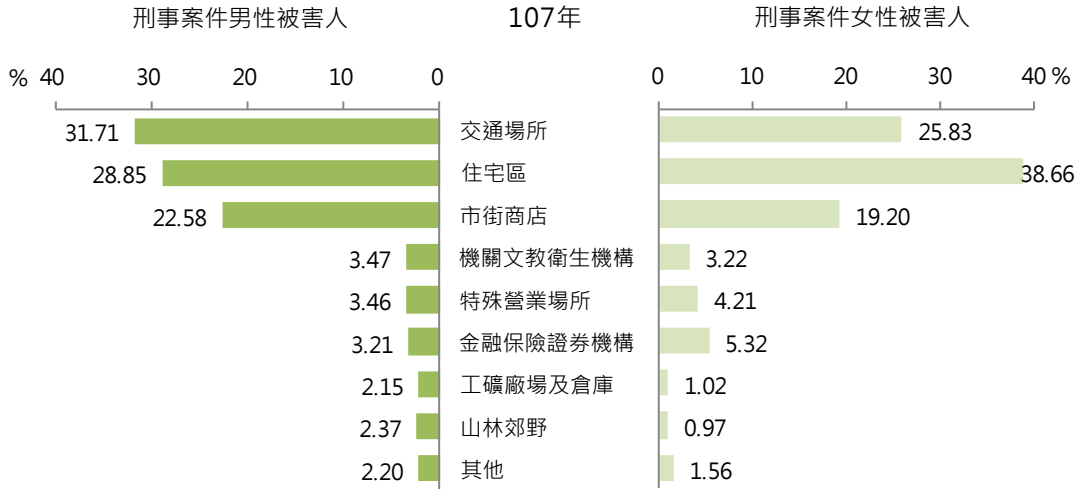
本市 107 年男性少年刑案犯罪人口率為每十萬人 922.42 人，為女性(每十萬人 161.47 人)5.71 倍，各刑案類型中，男性少年以詐欺犯罪人口率為每十萬人 206.99 人最高，竊盜犯罪人口率為 202.74 人次之，女性少年則以竊盜犯罪人口率為每十萬人 43.52 人最高，詐欺犯罪人口率為 38.94 人次之。



資料來源：本府警察局

## 刑事案件被害人發生場所別

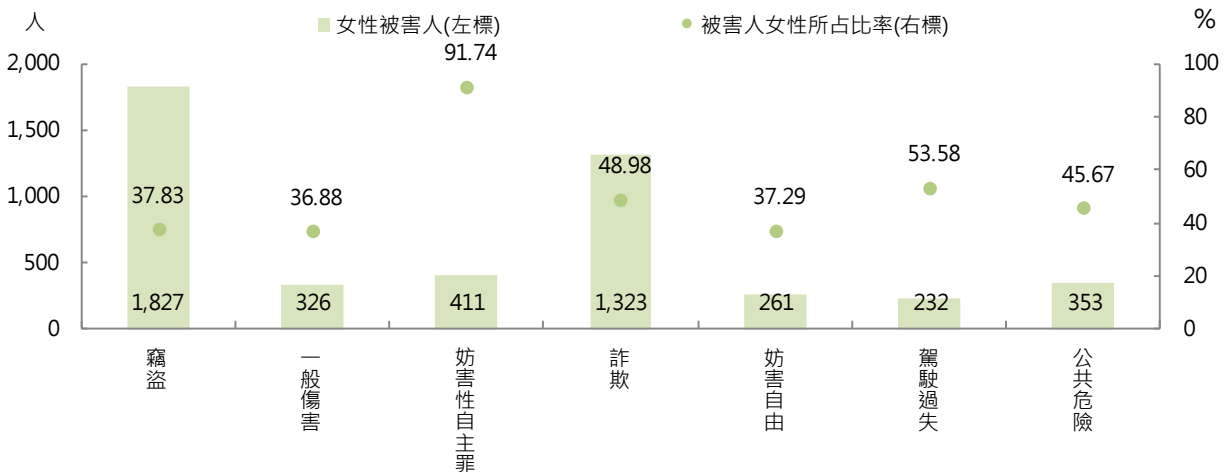
本市 107 年交通場所、住宅區及市街商店皆為兩性刑事案件被害人最常發生之場所，三者合計占各性別均超過 8 成，其中男性被害人發生場所前 3 高分別為交通場所 31.71%、住宅區 28.85%、市街商店 22.58%，女性則為住宅區 38.66%、交通場所 25.83%、市街商店 19.20%。



資料來源：本府警察局

## 主要刑案類別女性被害人

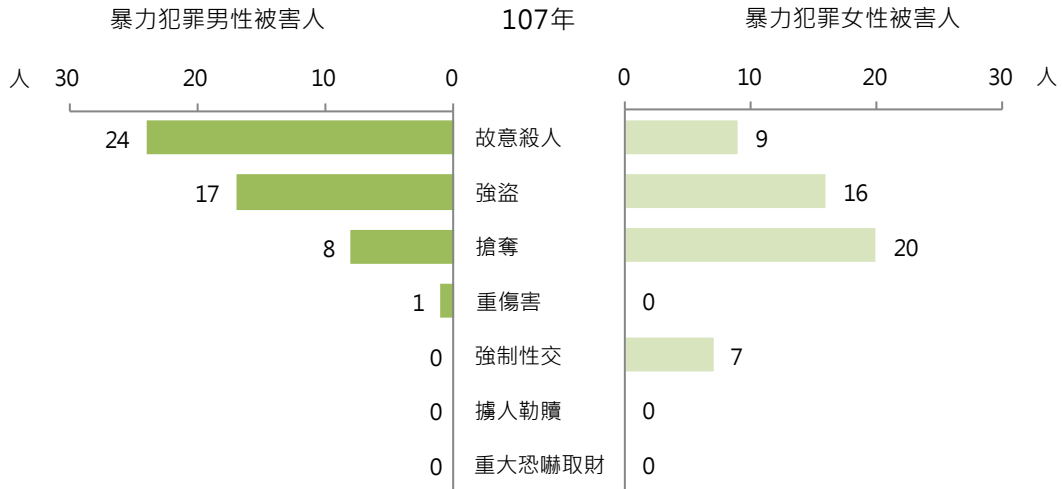
本市 107 年刑事案件女性被害人計 6,391 人，以竊盜 1,827 人，占 28.59% 最多，詐欺 1,323 人，占 20.70% 次之，兩者合計占 4 成 9，妨害性自主罪 411 人(占 6.43%)、公共危險 353 人(占 5.52%) 再次之；以各案類被害人女性所占比率觀察，以妨害性自主罪、駕駛過失最多，分別占 91.74%、53.58%，高於男性占比。



資料來源：本府警察局

## 暴力犯罪被害人發生刑案別

本市 107 年暴力犯罪被害人總計 102 人，女性 52 人(占 50.98%)略多於男性。以刑案類型觀察，男性被害人以遭受「故意殺人」24 人(占男性被害人 48.00%)最多，「強盜」17 人(占 34.00%)次之；女性被害人則以「搶奪」20 人(占女性被害人 38.46%)最多，「強盜」16 人(占 30.77%)次之。

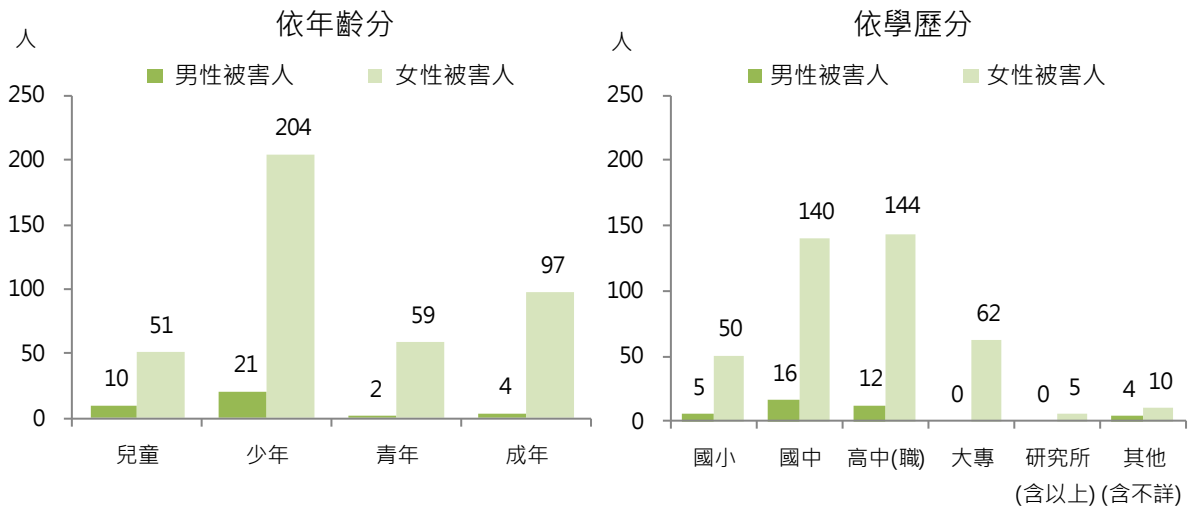


資料來源：本府警察局

備註：106 年起強制性交不含對幼性交。

## 妨害性自主被害人

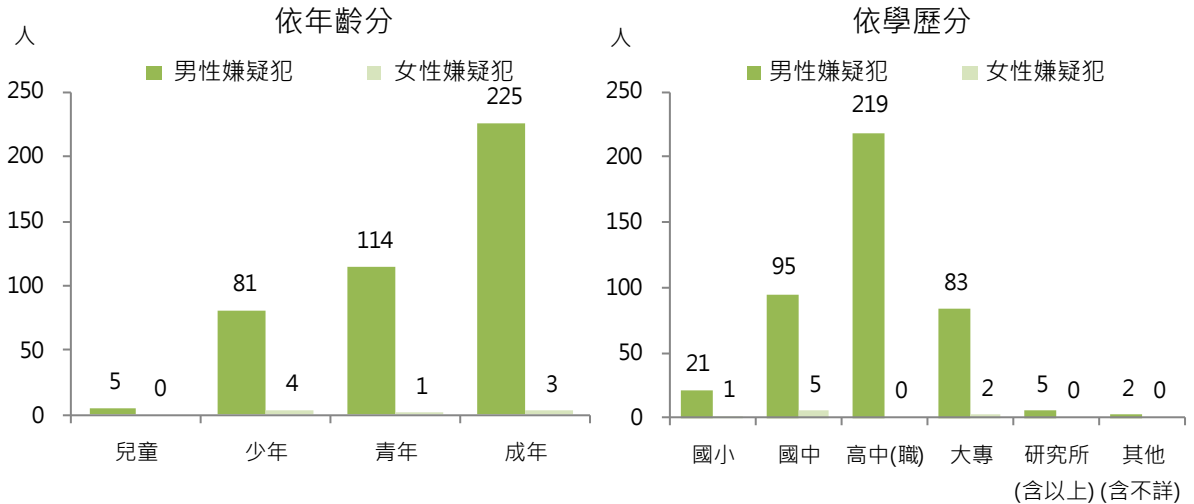
本市 107 年妨害性自主被害人 448 人，以女性 411 人，占 91.74%為大宗，為男性 37 人之 11.11 倍。依女性年齡層觀察，少年 204 人(占 45.54%)最多，成年 97 人(占 21.65%)次之，再依女性學歷觀察，高中(職)144 人(占 32.14%)最多，國中 140 人(占 31.25%)次之。



資料來源：本府警察局

## 妨害性自主嫌疑犯

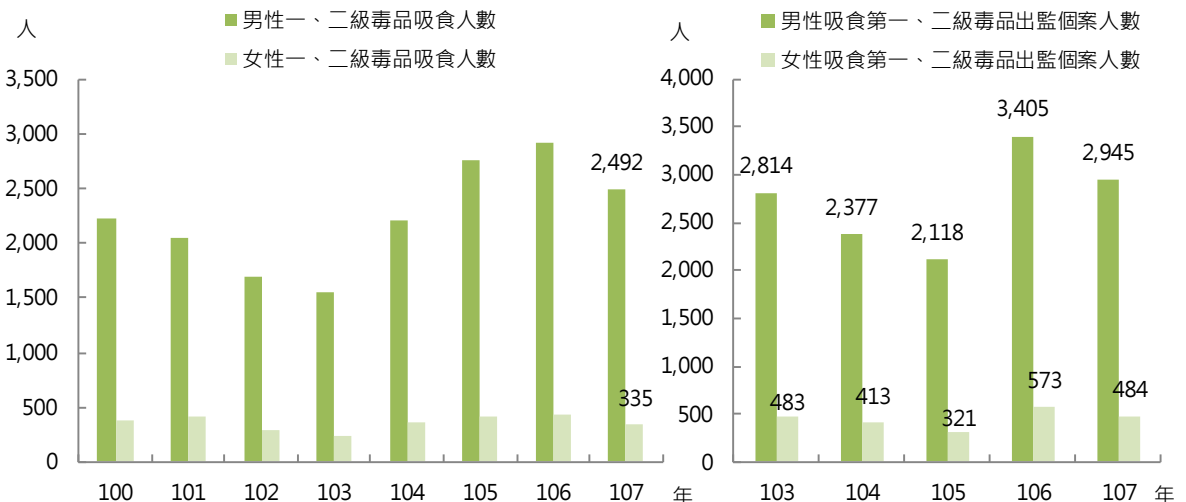
本市 107 年妨害性自主嫌疑犯 433 人，以男性 425 人，占 98.15% 為大宗，為女性 8 人之 53.13 倍。依男性年齡層觀察，成年 225 人(占 51.96%)最多，青年 114 人(占 26.33%)次之，再依男性學歷觀察，高中(職)219 人(占 50.58%)最多，國中 95 人(占 21.94%)次之。



資料來源：本府警察局

## 一、二級毒品吸食人數

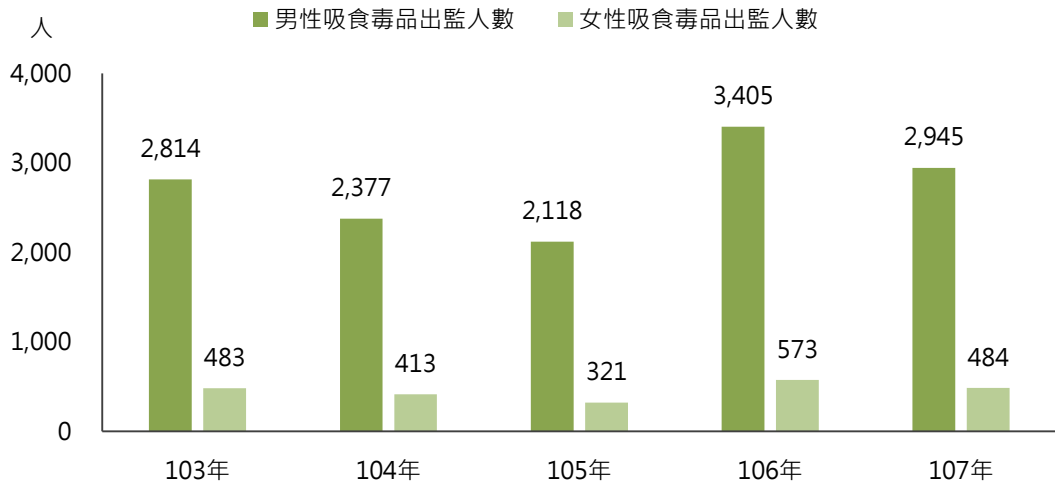
本市 107 年吸食一、二級毒品人數總計 2,827 人，其中男性 2,492 人為女性 335 人之 7.44 倍，近十年來，吸食一、二級毒品人數均以男性占多數；因吸食一、二級毒品受罰於 107 年出監人數總計 3,429 人，其中男性 2,945 人(占 85.89%)，女性 484 人(占 14.11%)。



資料來源：本府警察局、衛生局

## 毒品吸食出監人數

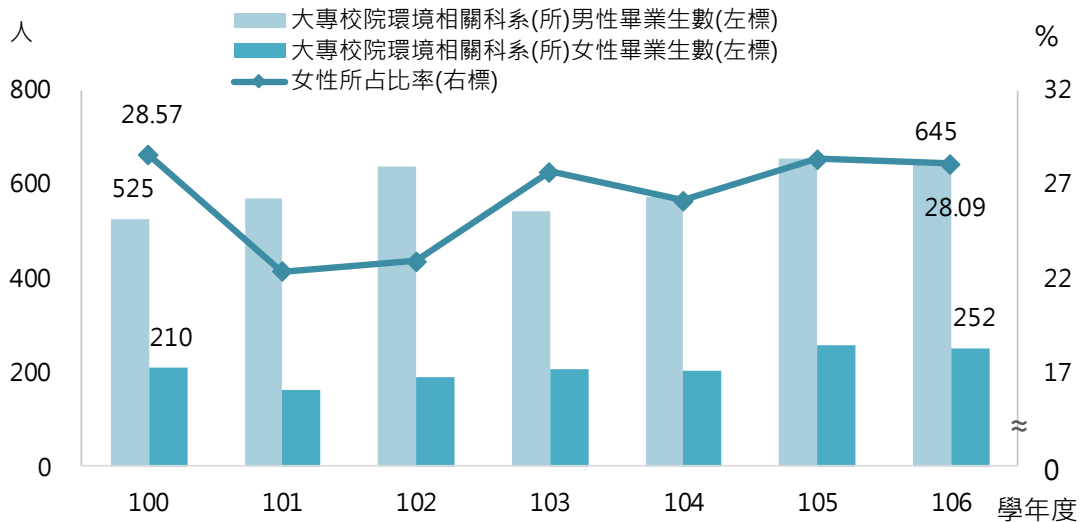
依毒品危害防制條例第 10 條規定，施用第一級毒品者，處六月以上五年以下有期徒刑，施用第二級毒品者，處三年以下有期徒刑。本市 107 年因吸食毒品出監人數總計 3,429 人，其中男性占 85.89%(2,945 人)，女性占 14.11%(484 人)，歷年男性占比皆超過八成五。



資料來源：本府衛生局

## 大專校院環境相關科系（所）畢業生狀況

本市 106 學年度大專校院環境相關科系（所）畢業生人數 897 人，其中男性 645 人（占 71.91%）為女性 252 人之 2.56 倍，與 100 學年度相較，男、女性分別增 120 人（22.86%）、42 人（20.00%），女性占比減 0.48 個百分點。

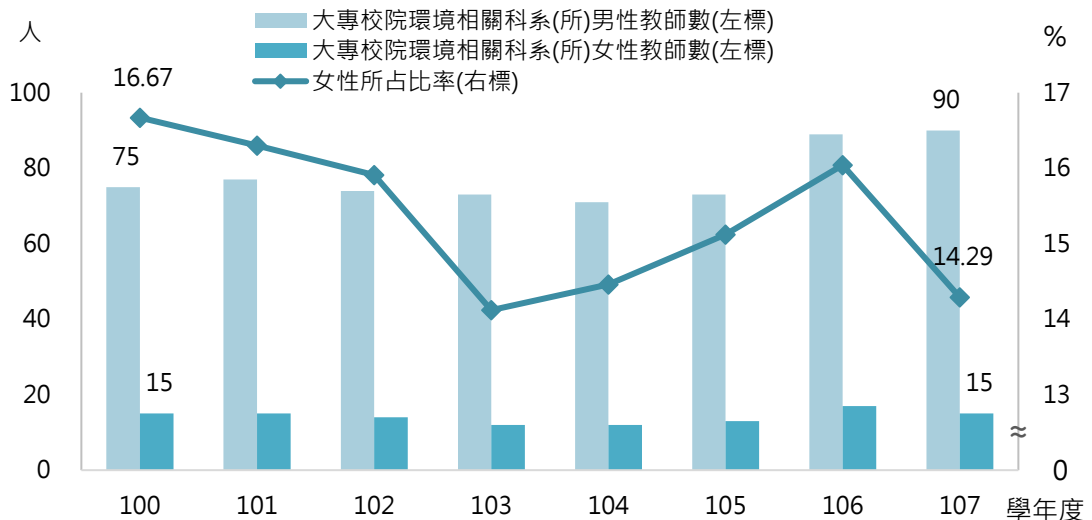


資料來源：本府教育局

備註：107 學年度資料尚未發布。

## 大專校院環境相關科系（所）教師狀況

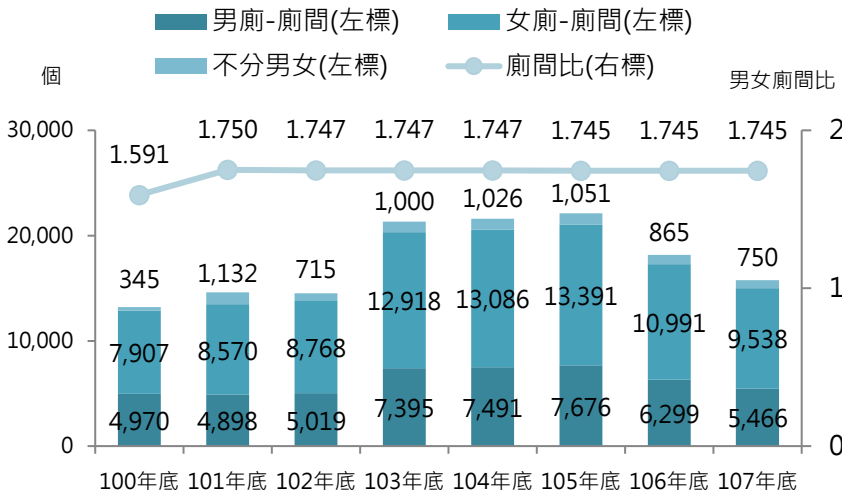
本市 107 學年度大專校院環境相關科系（所）教師人數 105 人，其中男性 90 人（占 85.71%）為女性 15 人之 6.00 倍，與 100 學年度相較，男、女性分別增 15 人（20.00%）、持平，女性占比減 2.38 個百分點。



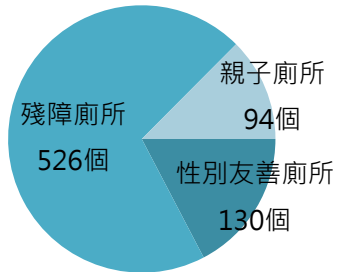
資料來源：本府教育局

## 建檔公廁

本市 107 年底小便器及廁間數共 2 萬 5,536 個，其中男廁占 59.71%(小便器 9,782 個，廁間 5,466 個)，女廁占 37.35%，不分男女廁間數(殘障廁所、親子廁所及性別友善廁所)占 2.94%。因環境保護署同意學校考量校園安全未開放民眾使用，可提出辦理解除建檔管理之申請，致小便器及廁間數逐年減少。



107年底不分男女各類廁所



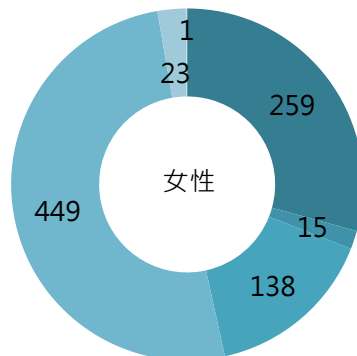
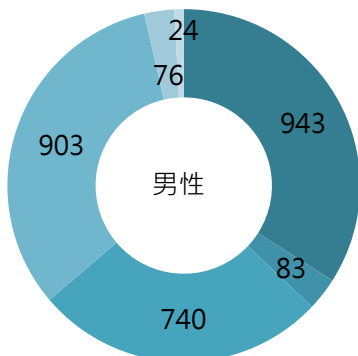
資料來源：本府環境保護局

備註：廁間比為女廁馬桶數除以男廁馬桶數。

## 清潔人員

本市 107 年底清潔人員 3,654 人，其中清運單位(含垃圾清運、水肥清運、資源回收、及其他)3,530 人(占 96.61%)，處理單位(含垃圾焚化廠、掩埋場及水肥處理廠)124 人(占 3.39%)，依性別分，男性 2,769 人(占 75.78%)，女性 885 人(占 22.22%)。男、女性皆以垃圾清運人員最多，分別為 943 人及 259 人。

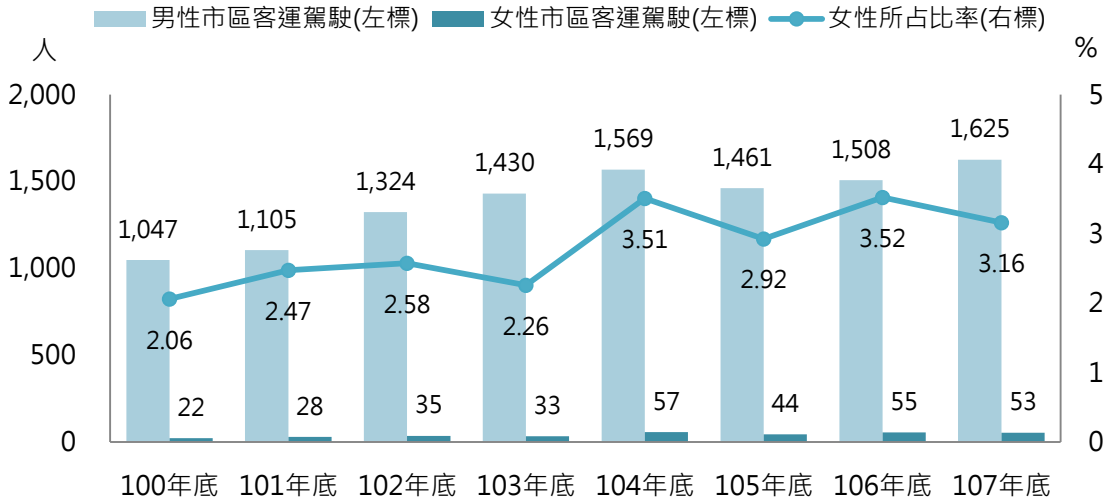
■ 垃圾清運 ■ 水肥清運 ■ 資源回收 ■ 其他 ■ 垃圾焚化廠、掩埋廠 ■ 水肥處理廠



資料來源：本府環境保護局

## 公車駕駛人數

本市 107 年底市區客運駕駛共 1,678 人，其中男性 1,625 人(占 96.84%)，較 100 年底增 578 人(55.21%)，女性 53 人(占 3.16%)，增 31 人(140.91%)，歷年來男性人數皆遠高於女性，惟女性占比有增加之趨勢，較 100 年底增 1.10 個百分點。



資料來源：本市公共運輸處



# 臺中市性別圖像

中華民國 107 年

出版機關：臺中市政府主計處

地 址：臺中市西屯區臺灣大道三段 99 號  
文心樓 7 樓

電 話：(04)22289111#19300

承 印：信晟印刷有限公司

電 話：(04)22224617

出版年月：中華民國 108 年 7 月

創刊年月：中華民國 101 年 7 月

工 本 價：每本新臺幣 250 元

本刊同時登載於臺中市政府主計處網站，網址為

<https://www.dbas.taichung.gov.tw>

# 廉政大道

# 全民同行



廉政為箭 穿透貪腐烏雲，透明為盾 堅守清明政風

有關本府員工品操風紀問題

衷心期盼您來信或電話惠賜寶貴意見或提供資料，更希望借助您的協助與督促改進缺失疏漏，使我們生活環境更好；您的指教，我們會迅速處理。

廉能 效率  
開放 品質

法務部我爆料專線：0800-286-586

臺中市政府政風處廉政專線：04-22288226

臺中市政府主計處廉政專線：04-22177325

# CEDAW

消除對婦女一切形式歧視公約

## 促進性別平等 讓世界更美好



CEDAW讓女孩有發揮潛能 平等發展的機會



媽媽說女孩不會做家事會被人嫌  
爸爸說女孩讀理工將來會很辛苦  
他們為什麼不對哥哥這麼說?  
我可以當工程師、科學家、甚至開飛機  
我可以、妳也可以

