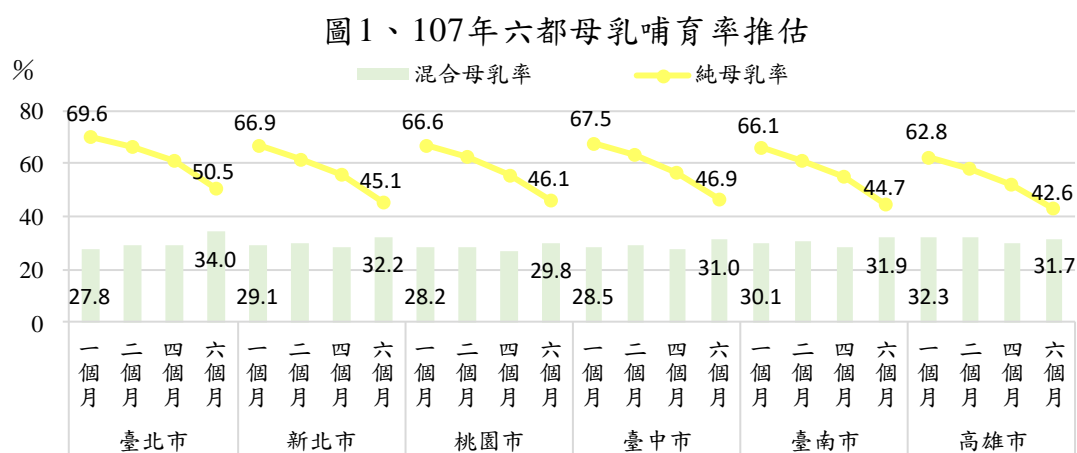


臺中市性別統計通報

108年7月

107年本市產婦純母乳哺育率於產後1個月為67.5%最高，其後為遞減趨勢。105年純母乳哺育平均時間為81.2天，停餵母乳主要的原因為奶水不足及工作環境不方便擠奶，另餵母乳的產婦對於親善環境的滿意度為69.1%。

依「107年縣市母乳哺育率調查計畫」最新初步統計摘要顯示，本市產婦純母乳率於產後1個月為67.5%最高，接續距產後時間愈長而逐漸遞減，到第6個月降至46.9%，進一步觀察六都哺育率，皆有相似趨勢，純母乳率於產後1個月以臺北市69.6%最高，本市67.5%次之，高於全國平均67.2%；另107年本市產後1個月混合母乳率為28.5%，到第6個月微幅上升至31.0%，六都於產後1至6個月差異皆不大(圖1)。

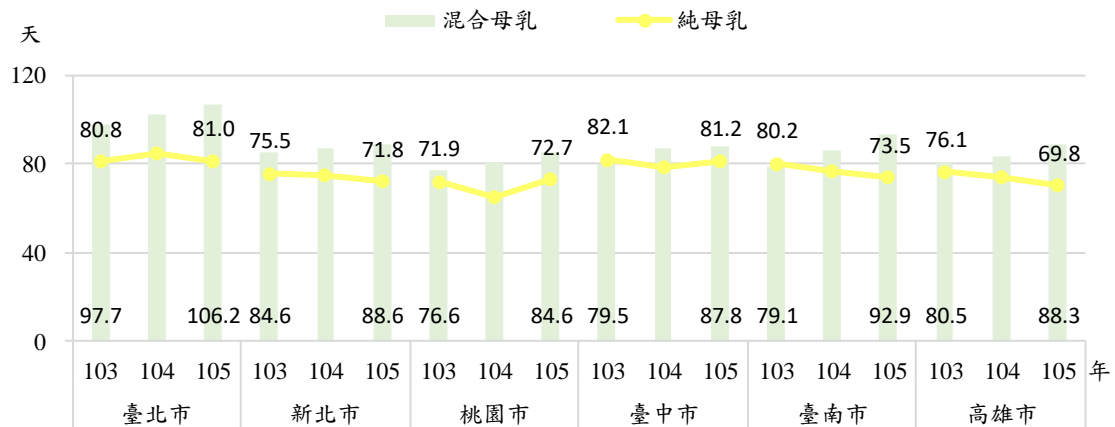


資料來源：衛生福利部國民健康署「107年縣市母乳哺育率調查計畫」結果摘要

附註：混合母乳定義為純母乳混合奶粉、果汁、葡萄糖水等食品。

另依105年完整版報告揭示，本市產婦哺育純母乳的時間平均81.2天，較103年減0.9天(-1.10%)，六都中本市天數最多，臺北市81.0天次之，餘四都均低於全國平均75.3天，尤高雄市僅為69.8天。本市產婦哺育混合母乳的時間平均為87.8天，較103年增8.3天(10.44%)，六都中以臺北市106.2天最多，臺南市92.9天次之，本市為87.8天及餘三都均低於全國平均89.0天(圖2)。

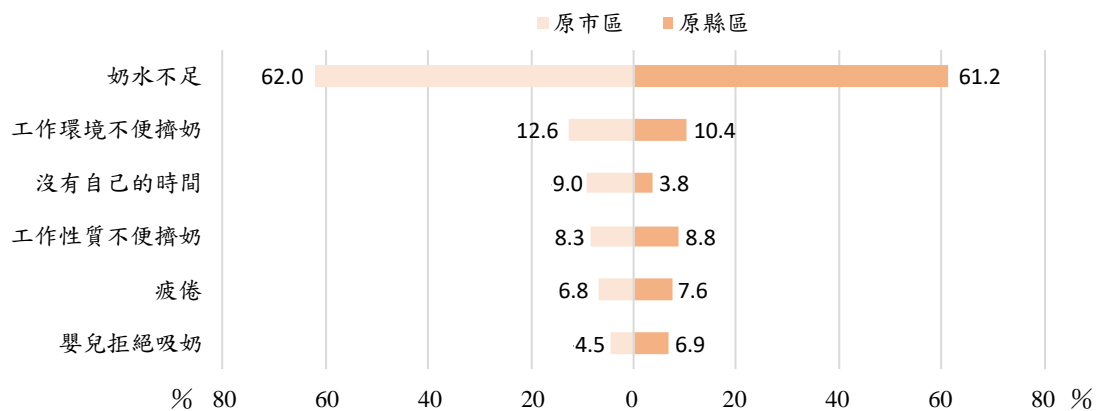
圖2、103-105年六都平均哺育時間



資料來源：衛生福利部國民健康署「縣市母乳哺育率調查計畫」研究報告

依報告顯示，¹本市產婦停餵母乳的前2名原因(可複選)為「奶水不足」(原市區 62.0%，原縣區 61.2%)最多，「工作環境不方便擠奶」(原市區 12.6%，原縣區 10.4%)次之，其他原因尚有「沒有自己的時間」、「工作性質不方便擠奶」、「疲倦」、「嬰兒拒絕吸奶」為前6大主要原因，其中屬於工作環境及性質而導致停餵母乳合計約占2成(原市區 20.9%，原縣區 19.2%)，表示有五分之一之母乳媽媽，可能會因為工作因素改善及哺乳環境變得親善而願意繼續進行哺乳(圖3)。

圖3、105年本市產婦停餵母乳的主要原因



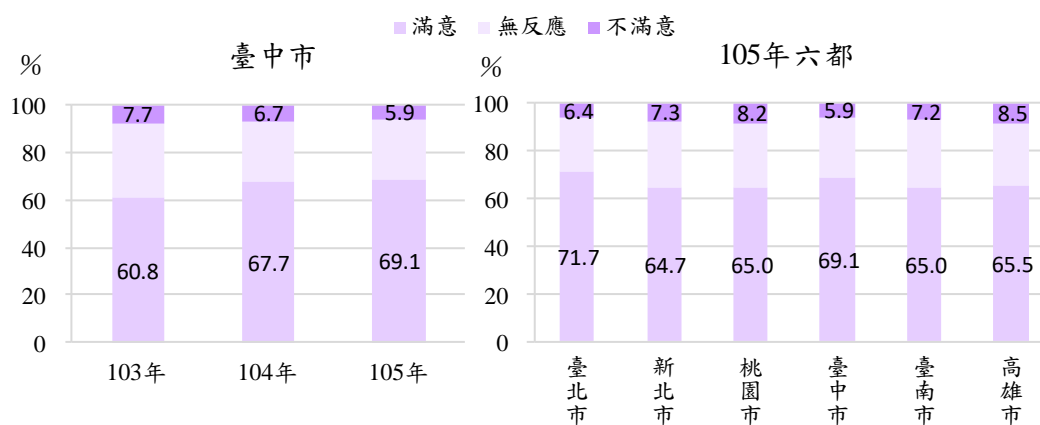
資料來源：衛生福利部國民健康署「105年縣市母乳哺育率調查計畫」研究報告
附註：此調查問項為複選題，故數值加總非100%。

在餵母乳的產婦對於親善環境的滿意度方面，本市為 69.1%，較

¹ 105年縣市母乳哺育率調查計畫研究報告完整版僅揭示原市區及原縣區停餵母乳資料，無全市合併數據。

103年增8.3個百分點，不滿意度為5.9%，減1.8個百分點，無反應為25.0%，減6.5個百分點，顯示各反應皆有逐年改善的趨勢，滿意度逐年提升。進一步觀察六都產婦對於居住地區整體親善環境的滿意度，以臺北市71.7%最高，本市69.1%次之，高雄市65.5%居第3，皆高於全國平均65.2%；不滿意度以本市5.9%最低，臺北市6.4%次之，臺南市7.2%居第3，皆低於全國平均7.8%(圖4)。

圖4、餵母乳產婦對居住地區整體親善環境的滿意度



資料來源：衛生福利部國民健康署「縣市母乳哺育率調查計畫」研究報告