

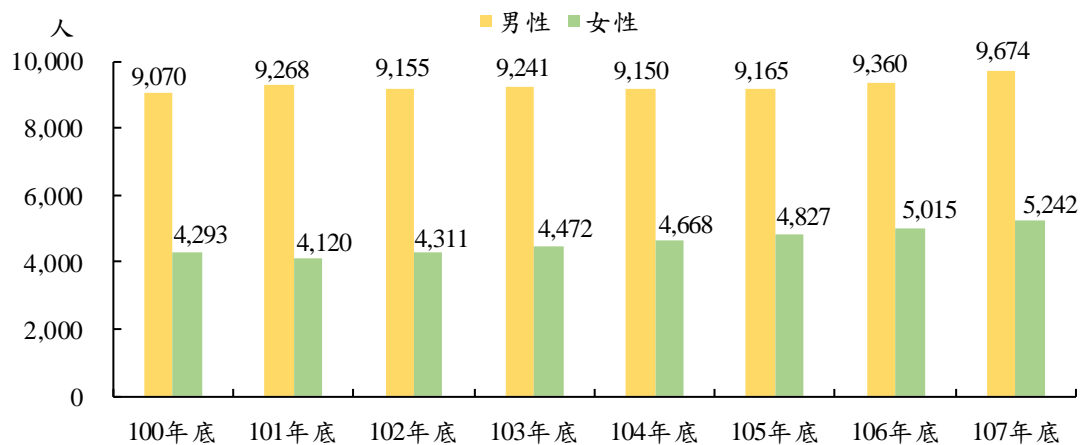
臺中市性別統計通報

108年4月

107年底本府所屬各機關公務人員總計1萬4,916人，其中男性9,674人占6成，各年齡層男性人數均多於女性，以20至24歲性比例341.06最高；按官等別分，性比例最高前3名為警消人員861.61、政務人員425.00、簡任273.17。

107年底本府所屬各機關公務人員總計1萬4,916人，較106年底增541人(3.76%)，其中男性9,674人(占64.86%)，增314人(3.35%)，女性5,242人(占35.14%)，增227人(4.53%)。觀察歷年資料，兩性公務人員均呈成長趨勢，惟女性公務人員成長速度快過男性，由100年男性約為女性之2.11倍降至107年為1.85倍(圖1)。

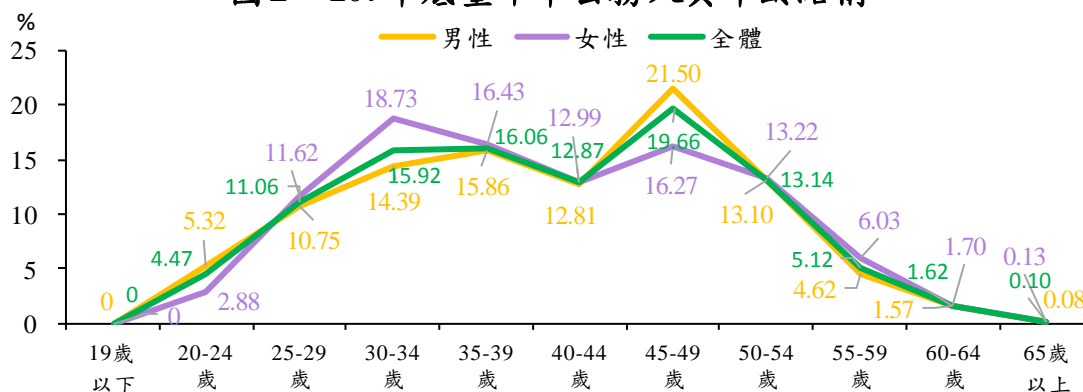
圖1、臺中市公務人員人數概況



資料來源：臺中市公務統計資訊網

觀察年齡結構，107年底公務人員以45至49歲2,933人(占19.66%)為最多，35至39歲2,395人(占16.06%)次之，兩性中，男性以45至49歲2,080人(占21.50%)與35至39歲1,534人(占15.86%)占多數，女性則以30至34歲982人(占18.73%)與35至39歲861人(占16.43%)為多數。全體公務人員性比例為184.55，相當於100名女性對應184.55名男性，按年齡別觀之，性比例皆高於100，顯示各年齡層男性人數均多於女性，20至24歲性比例341.06最高，45至49歲243.85次之(圖2、圖3)。

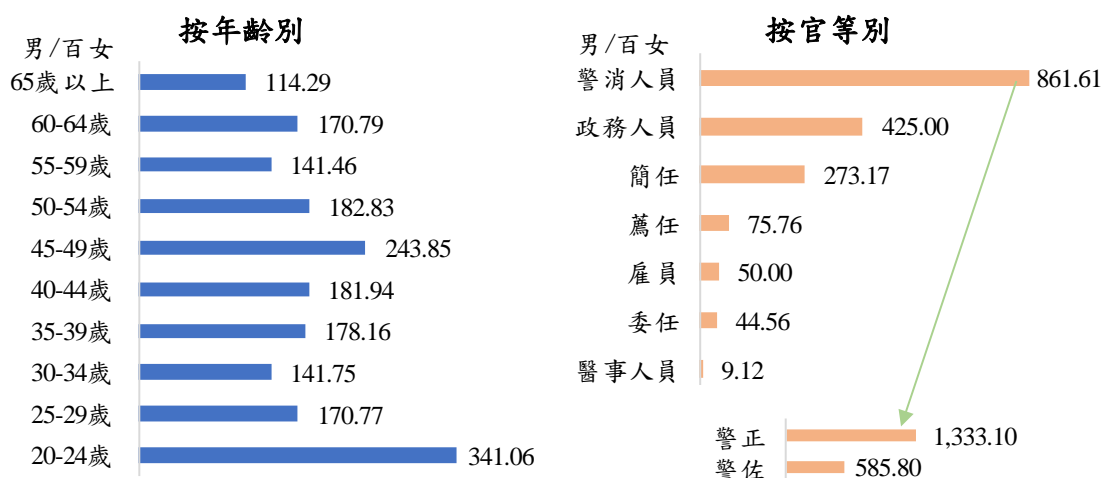
圖 2、107年底臺中市公務人員年齡結構



資料來源：臺中市公務統計資訊網
備註：因4捨5入，致細項加總不為100%

按官等別分，因警消工作一般較具危險性，女性在選擇職業時，從事意願不如男性高，因此多由男性擔任，故性比例以警消人員 861.61 最高，再以結構細看，除警監均為男性外，警正性比例高達 1,333.10，警佐為 585.80。政務人員性比例 425.00 排第 2 高，簡任為 273.17 再次之，均高於 100，亦男性多於女性，薦任、委任、雇員及醫事人員性比例則低於 100，其中薦任及委任性比例各為 75.76 及 44.56，顯示隨著官等提高，性比例也隨之上升；另醫事人員以護理人員占大宗，受社會大眾普遍對護理專業仍有僵化性別期待，認為具備細心、溫柔、耐心特質較能勝任，致投入護理工作仍以女性為主，故醫事人員性比例僅 9.12 為最低(圖 3)。

圖 3、107年底臺中市公務人員性比例



資料來源：臺中市公務統計資訊網
備註：1. 本市無19歲以下公務人員。
2. 警監均為男性。