

# 主計處市政統計簡析

107-020 號

107 年 11 月

尊重包容新文化，友善迎接新住民

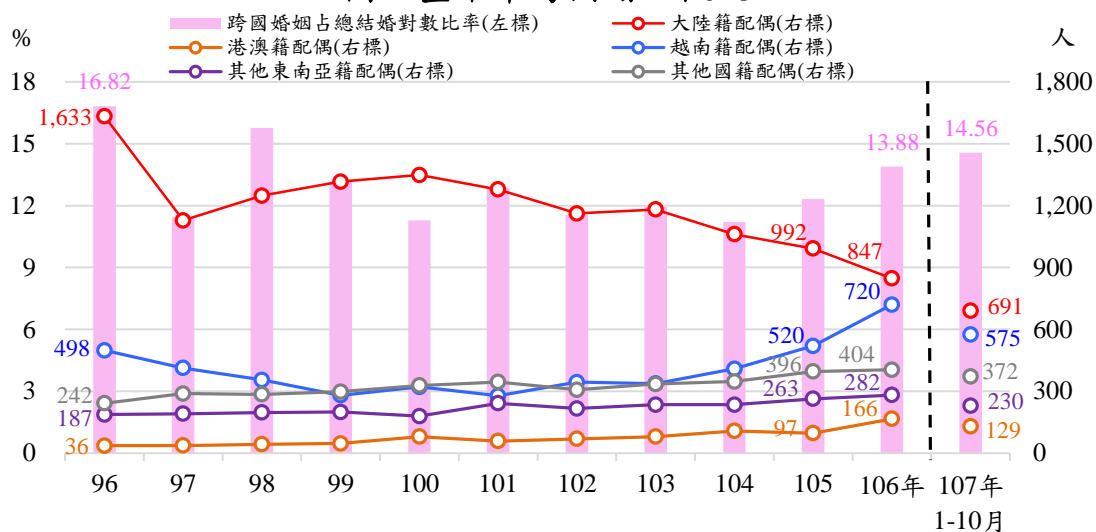
## 前言

隨社會與經濟的演變與跨國婚姻普及及新移民人口的增加，使臺灣發展為多國文化融合的新環境。這些新住民因原屬國籍文化、語言、生活習慣及環境與本國不同，為協助其融入本地生活環境，加強適應能力，及延伸下一代子女的教養問題，政府對於他們的關懷與照顧顯得更為重要及迫切。

一、本市 107 年 1-10 月跨國婚姻計 1,997 對，其原屬國籍大陸籍配偶有逐年減少趨勢，東南亞籍人數於 106 年首次超越大陸籍。107 年 9 月底新住民人口達 5 萬 6,644 人，以女性占 92.05% 為大宗，原屬國籍大陸籍占 65.02% 為多。

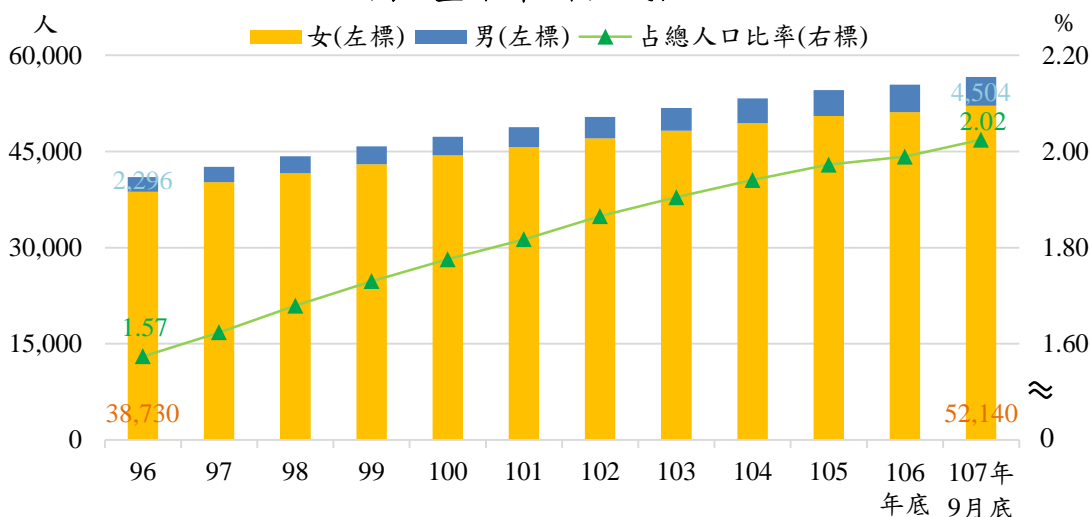
本市 107 年 1-10 月跨國婚姻計 1,997 對，占總結婚對數 14.56%，其中以大陸籍配偶 691 對(占 34.60%)最多，越南籍配偶 575 對(占 28.79%)次之，港澳籍配偶 129 對(占 6.46%)再次之，三者合占近 7 成。近年因加強新住民境外訪談之措施、各國經貿交流及社會發展等變化，使本市跨國婚姻結構改變。觀察歷年資料，106 年與大陸籍配偶結婚計 847 對，較 96 年減 786 對(-48.13%)，與越南籍配偶結婚計 720 對，增 222 對(44.58%)，與港澳籍配偶結婚計 166 對，增 130 對(361.11%)，其中東南亞籍配偶人數(1,002 人)首次超越大陸籍配偶人數；跨國婚姻占本市總結婚對數比率則由 96 年 16.82% 降至 106 年 13.88%，惟近二年比率有增高之趨勢(圖 1)。

圖1 臺中市跨國婚姻概況



資料來源：臺中市公務統計資訊網

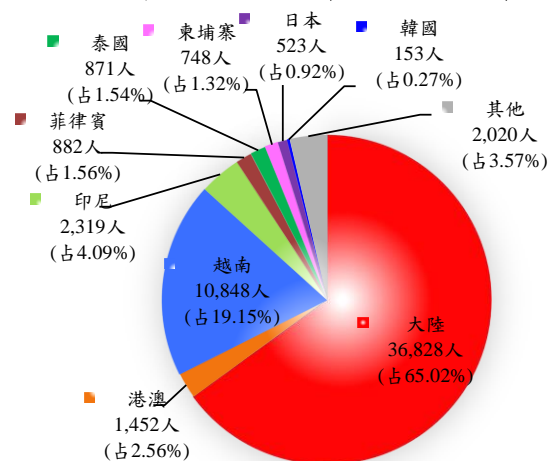
圖2 臺中市新住民概況



資料來源：內政部統計處

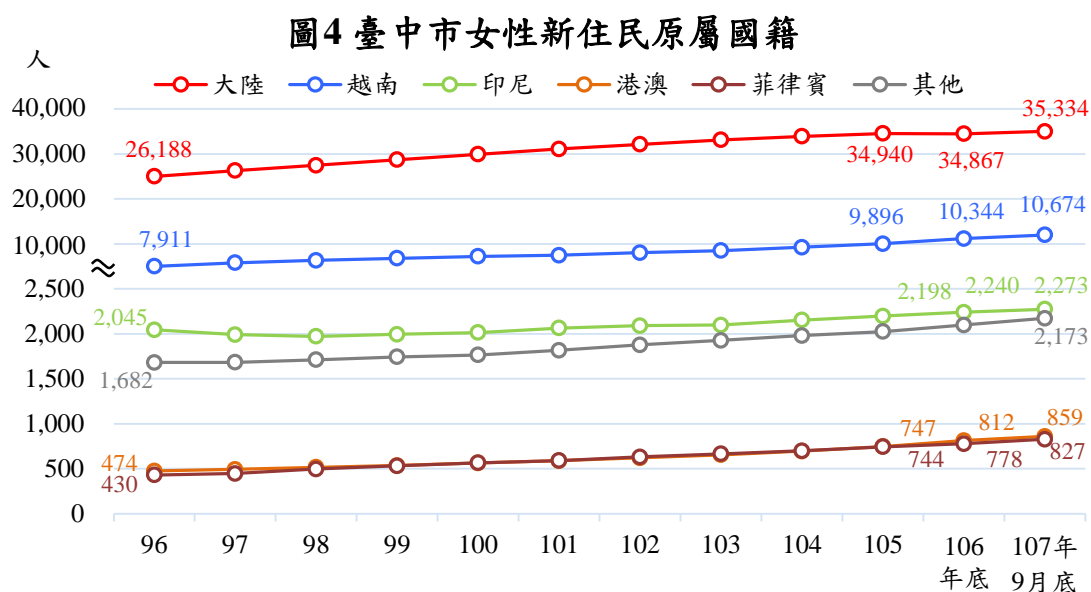
107年9月底新住民人口達5萬6,644人(占全臺新住民人口10.45%)，較96年底增1萬5,618人(38.07%)，占本市總人口比率2.02%，增0.45個百分點。觀察其原屬國籍，新住民以大陸籍3萬6,828人(占65.02%)最多，越

圖3 107年9月底臺中市新住民原屬國籍



資料來源：內政部統計處

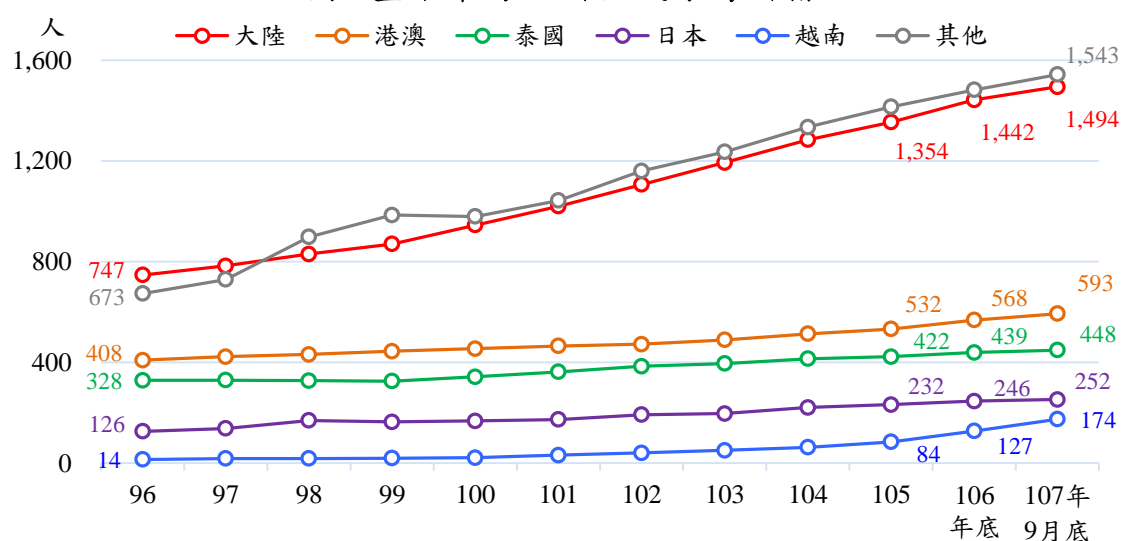
南籍 10,848 人(占 19.15%)次之，印尼籍 2,319 人(占 4.09%)再次之(圖 2、圖 3)。



資料來源:內政部統計處

以性別觀之，107 年 9 月底女性新住民 5 萬 2,140 人(占 92.05%)，高於男性之 4,504 人(占 7.95%)，惟二者差距已逐年縮小，性比例由 96 年底 5.93 增至 107 年 9 月底 8.64；再以二性原屬國籍觀察，女性新住民之原屬國籍以大陸籍 3 萬 5,334 人最多，占 67.77%，較 96 年底增 9,146 人(34.92%)，越南籍 1 萬 674 人次之，占 20.47%，增 2,763 人(34.93%)，增加幅度則以菲律賓籍增 92.33%最大；男性新住民之原屬國籍亦以大陸籍 1,494 人最多，占 33.17%，較 96 年底增 747 人(100.00%)，港澳籍 593 人次之，占 13.17%，增 185 人(45.34%)，增加幅度則以越南籍增 1,142.86%最大；近年女性大陸籍新住民每年增加人數有趨緩之勢，106 年底更出現減少之情形，顯示新住民人口之成長受當前社會經濟環境及政府政策影響(圖 4、圖 5)。

圖5 臺中市男性新住民原屬國籍

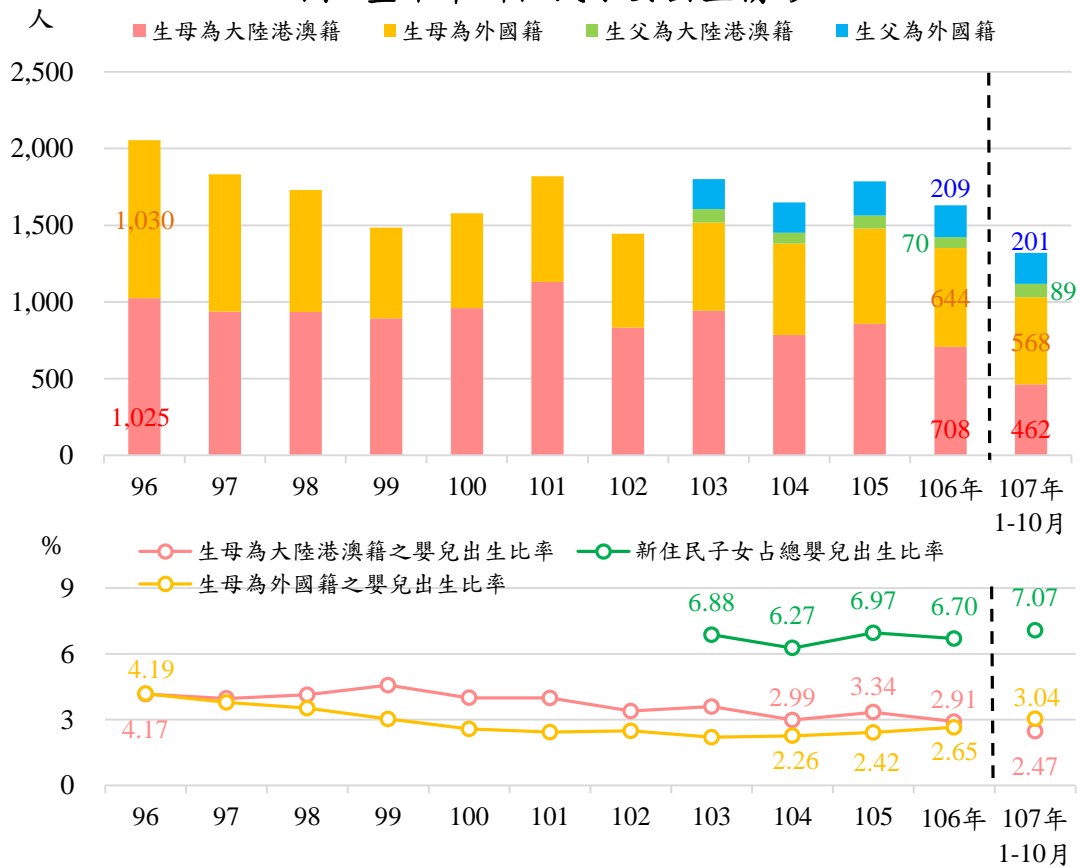


資料來源:內政部統計處

二、本市 107 年 1-10 月新住民子女占本市嬰兒總出生數 7.07%，生母為大陸港澳籍者比率有逐年下降趨勢。106 學年度新住民國中小學生數 1 萬 9,075 人，占本市國中小總學生數比率 8.09%，首度呈減勢，各行政區以北屯區 1,514 人最多。

在新住民子女出生情形，本市 107 年 1-10 月出生人數計 1,320 人，占本市嬰兒總出生數 7.07%，即每百名出生嬰兒中，生父或生母為大陸港澳籍或外國籍者約有 7 人；其中出生嬰兒之生母國籍為大陸港澳籍者 462 人，占 35.00%，外國籍者 568 人，占 43.03%。觀察歷年資料，生母為大陸港澳籍者比率呈下降趨勢，自 96 年 4.17% 降至 106 年 2.91%，生母為外國籍者則由 96 年 4.19% 降至 106 年 2.65% (圖 6)。

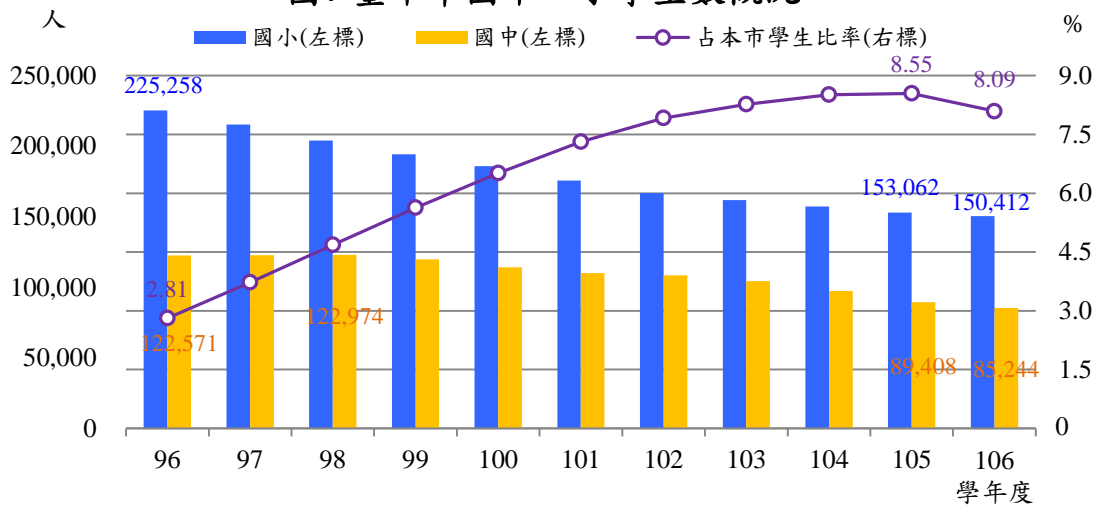
圖6 臺中市新住民子女出生情形



資料來源:臺中市公務統計資訊網、內政部戶政司  
備註:103年以前未公布生父為外籍配偶之新住民子女資料。

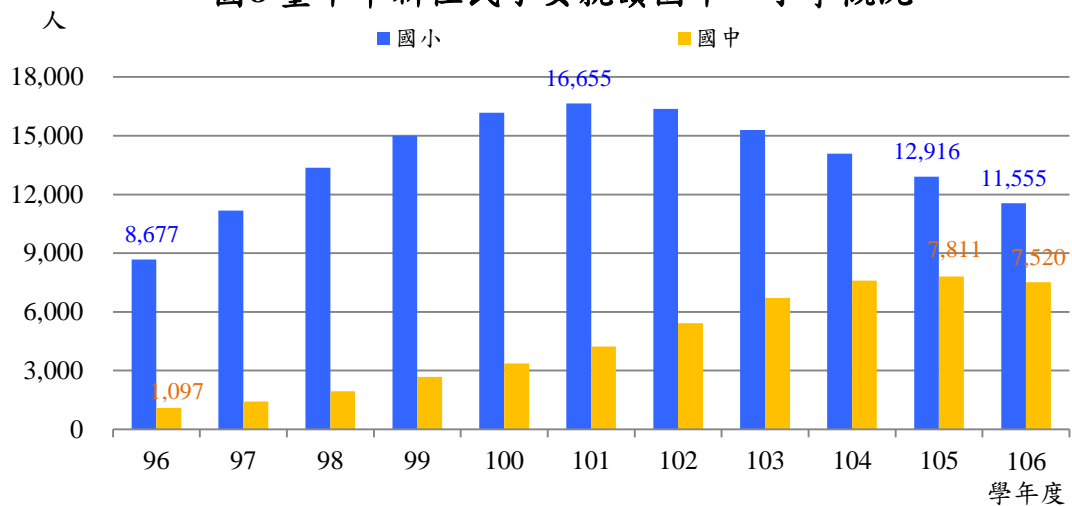
近年受少子化影響，本市國中小學生數持續減少，由 96 學年度 34 萬 7,829 人降至 106 學年度 23 萬 5,656 人，降幅達 32.25%。而新住民學生人數則由 9,774 人增至 1 萬 9,075 人，增 95.16%，占本市國中小學生數比率由 96 學年度 2.81% 增至 105 學年度 8.55% 達最高後，106 學年度始下降為 8.09%。以新住民子女國小學生觀察，於 101 學年度 1 萬 6,655 人達高峰後，已連續 5 年縮減，106 學年度降為 1 萬 1,555 人，較 105 學年度減 10.54%；新住民國中學生數則由 96 學年度 1,097 人，逐年增至 105 學年度 7,811 人為最高，增幅逾 6 倍，惟 106 學年度 7,520 人始呈減勢，依新住民國小學生數變化趨勢推估，新住民國中學生數將呈逐年遞減(圖 7、圖 8)。

圖7 臺中市國中、小學生數概況



資料來源:教育部統計處、臺中市公務統計資訊網

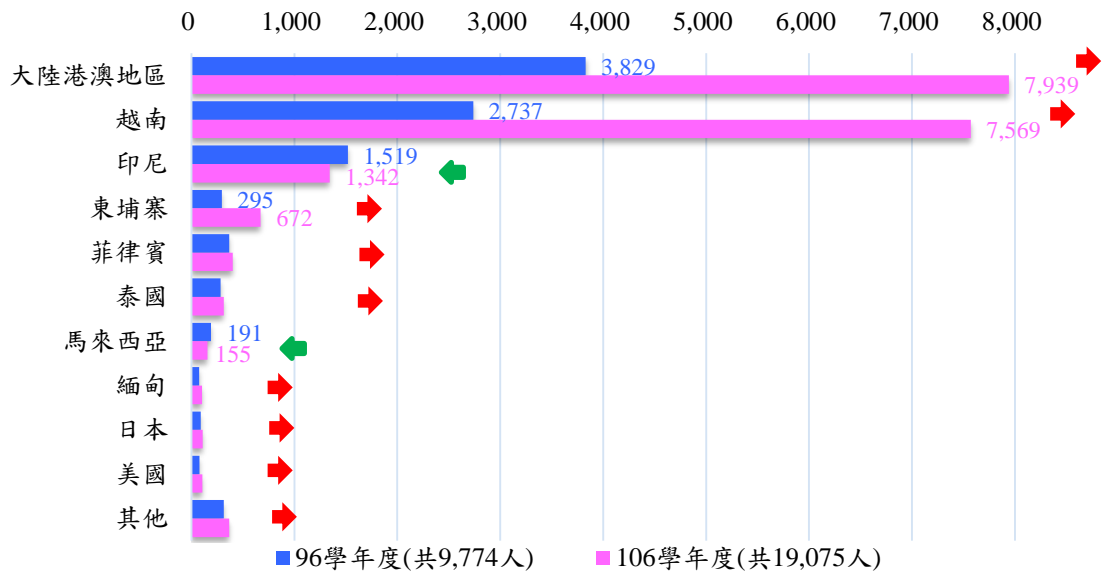
圖8 臺中市新住民子女就讀國中、小學概況



資料來源:教育部統計處、臺中市公務統計資訊網

以父或母原屬國籍別觀察，106學年度以大陸港澳籍 7,939 人(占 41.62%)最多，越南籍 7,569 人(占 39.68%)次之，印尼籍 1,342 人(占 7.04%)再次之，三者合占近 9 成。較 96 學年度變動量觀察，以父或母原屬國籍為越南籍之國中小新住民子女學生增 4,832 人最多，大陸港澳籍增 4,110 人次之，而以印尼籍減 177 人最多；增減幅度則以越南籍增 176.54% 最高，柬埔寨籍增 127.80% 次之，而馬來西亞籍減 18.85% 最多(圖 9)。

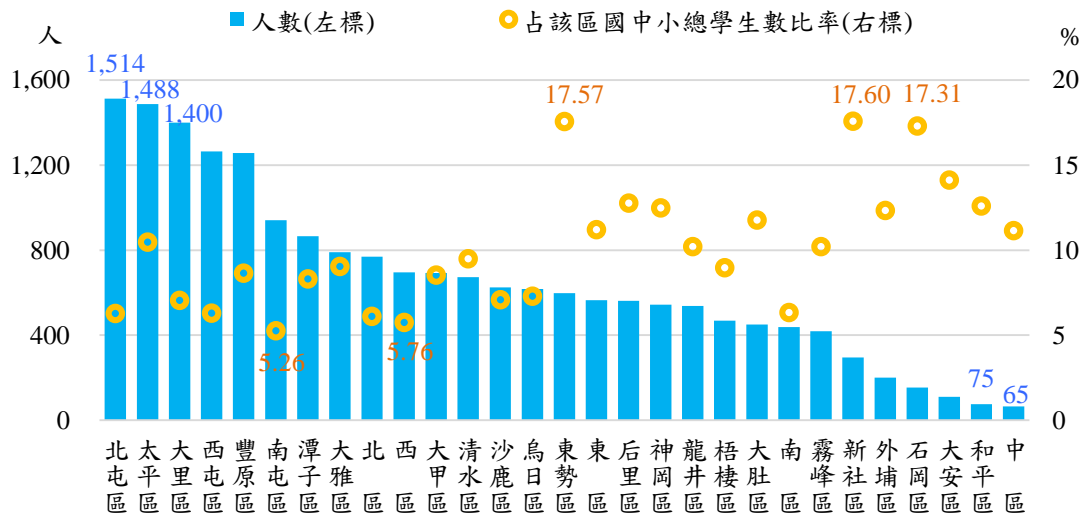
圖9 臺中市國中、小學新住民學生人數-按父或母原屬國籍分



資料來源：教育部統計處

再以各行政區觀之，106 學年度以北屯區 1,514 人最多，其次為太平區 1,488 人，大里區 1,400 人排第 3，而以中區與和平區最少，均不及 100 人；各區新住民子女國中小學生占比則以新社區占 17.60% 最高，其次為東勢區占 17.57%，石岡區占 17.31% 排第 3，而以南屯區與西區最低，均不及 6.00%(圖 10)。

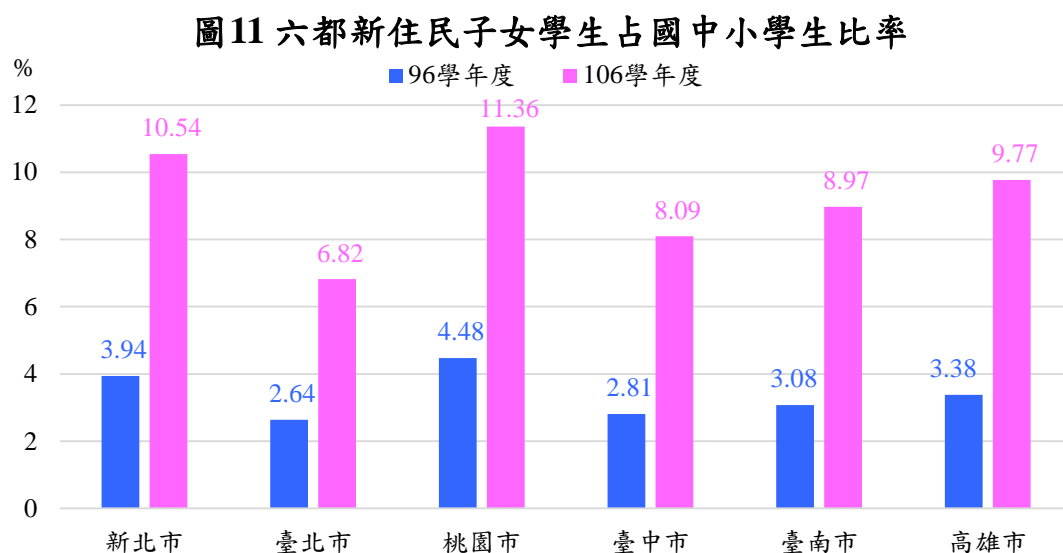
圖10 106學年度臺中市各行政區新住民子女就讀國中、小學概況



資料來源：教育部統計處

觀察六都新住民學生占國中小學生比率，106 學年度以桃園市

11.36%最高，新北市 10.54%次之，本市 8.09%排第 5。與 96 學年度增幅觀察，以桃園市上升 6.88 個百分點最大，其次為新北市增 6.6 個百分點，本市增 5.28 個百分點居第 5(圖 11)。



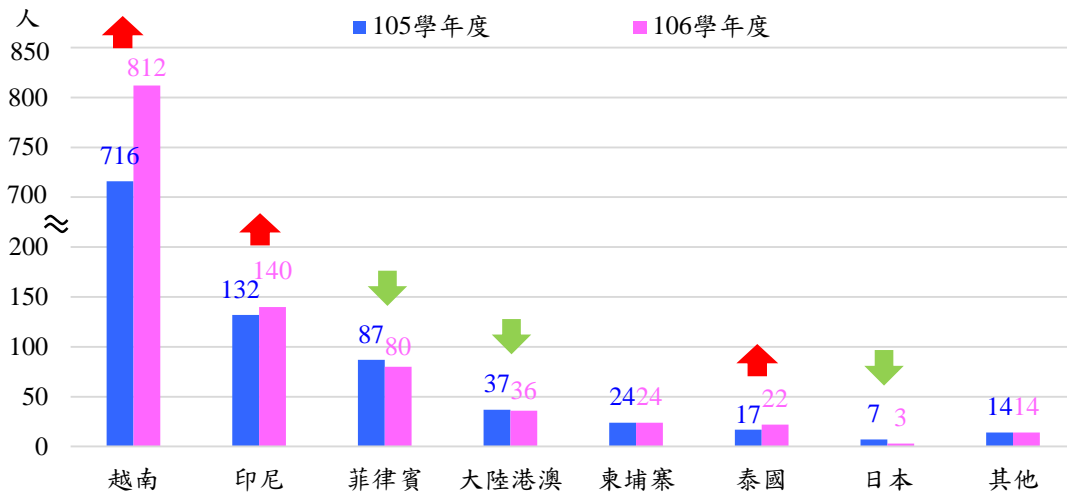
資料來源:教育部統計處

**三、本市 106 學年度計有 1,131 位新住民就讀國中小補習學校，以越南籍占 812 人(占 71.79%)最多。**

為使新住民加速適應在地生活文化及增進子女教養能力，本市辦理新住民就讀國中小補習學校服務，106 學年度計有 1,131 位新住民就讀，較 105 學年度 1,034 人增 97 人(9.38%)，依原屬國籍別分，以越南籍 812 人(占 71.79%)最多，印尼籍 140 人(占 12.38%)次之，菲律賓籍 80 人(占 7.07%)再次之。與 105 學年度比較，則以泰國籍增幅 29.41%最大，越南籍增 13.41%%次之，印尼籍增 6.06%第 3 高(圖 12)。



圖12 臺中市新住民就讀國中、小學補習學校人數—按國籍別分



資料來源：臺中市公務統計資訊網

四、本市 107 年上半年各項新住民家庭福利服務以「資訊支持服務」2 萬 214 人次參與最多，107 年第 1-3 季特殊境遇家庭扶助服務以「子女生活津貼」補助 471 人次，金額計 103.56 萬元為大宗。

為持續加強新住民生活適應能力，融入我國生活環境，本市透過各機關間橫向聯繫溝通，整合行政資源，建立綿密之網絡服務系統，落實新住民照顧輔導措施。截至 106 年底設有 17 個新住民服務據點、4 個新移民家庭服務中心及 1 個新移民多元圖書室，透過多元文化之推廣，使新住民更能融入在地社會，也藉由圖書室之成立，提供新住民文化交流及聯誼教育的多元圖書空間。

表1 臺中市新住民家庭福利服務

年	電話訪問	家庭訪視	個案管理輔導服務人次	個人支持性服務參加人次	家庭支持性服務參加人次	社會支持服務參加人次	資訊支持服務參加人次	經濟支持服務參加人次	單位：人次
									其他服務參加人次
106	5,047	1,164	5,258	2,572	1,176	2,180	16,765	29	80
上半年	2,157	543	2,918	2,275	488	792	—	—	—
107	2,745	520	2,633	298	465	1,937	20,214	129	12,034
107年上半年較106年上半年增減率(%)	27.26	-4.24	-9.77	-86.90	-4.71	144.57	—	—	—

資料來源：衛生福利部統計處、臺中市公務統計資訊網

107 年上半年提供之各項新住民家庭福利服務，「電話訪問」2,745 人次，較上年同期增 588 人次(27.26%)，另「家庭訪視」520 人次、

「個案管理輔導」2,633 人次；自 106 年起，整合部分輔導與宣傳活動為支持服務，各項支持服務參與人次以「資訊支持服務」2 萬 214 人次最多。在新住民特殊境遇家庭扶助服務部分，以「緊急生活扶助」與「子女生活津貼」為主，107 年第 1-3 季「緊急生活扶助」補助計 78 萬 6,612 元，較 106 年增 121.29%，「子女生活津貼」補助計 103 萬 5,606 元，減 0.62%(表 1、表 2)。

表2 臺中市新住民特殊境遇家庭扶助服務

單位：人次、元

年	緊急生活扶助				子女生活津貼				兒童托育津貼			
	大陸、港澳籍		外國籍		大陸、港澳籍		外國籍		大陸、港澳籍		外國籍	
	申請 人次	金額	申請 人次	金額	申請 人次	金額	申請 人次	金額	申請 人次	金額	申請 人次	金額
106	24	261,680	30	345,300	326	684,926	322	676,522	11	16,500	6	9,000
第1-3季	15	170,092	18	185,376	248	521,048	248	521,048	5	7,500	—	—
107												
第1-3季	30	372,222	33	414,390	225	494,901	246	540,705	—	—	—	—
107年第1-3季較 106年第1-3季 增減率(%)	100.00	118.84	83.33	123.54	-9.27	-5.02	-0.81	3.77	-100.00	-100.00	--	--

資料來源：臺中市公務統計資訊網

## 結語

本市推動新住民服務便捷化，提供新住民融入在臺生活適應方面之諮詢服務，除設置「臺中市國籍專區」網頁提供民眾查詢應用外，亦於各辦公服務中心設立「新住民諮詢服務台」，提供新住民尋求支援管道，另針對新住民開辦生活適應輔導班，讓新住民家庭成員，共同學習成長，並增設家庭聯誼、夫妻及婆媳相處、親子互動等課程，而有關於新住民下一代子女教育問題，則藉由「新住民子女教育輔導計畫」拓展學童之學習及生活經驗，加強教育功能；為拉進新住民與市民距離，設置新住民展覽空間，並配合假日開放市民參觀，增加參觀人次及使用機會，俾利市民瞭解多元文化，帶動文化交流。