

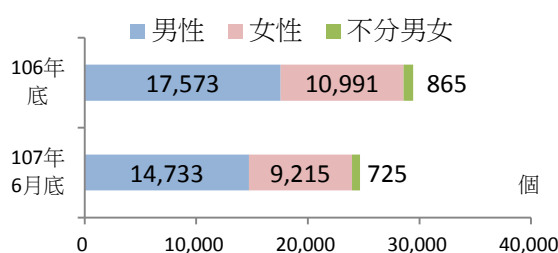
臺中市性別統計通報

107年9月

107年6月底現有建檔管理公廁 5,577 座，以西屯區 750 座最多，豐原區 474 座次之；換算市民每千人享有座數，以和平區 15.50 座最高，中區 6.46 座次之；兩性廁間比值，以和平區 2.02 最高，大安區 1.95 次之。

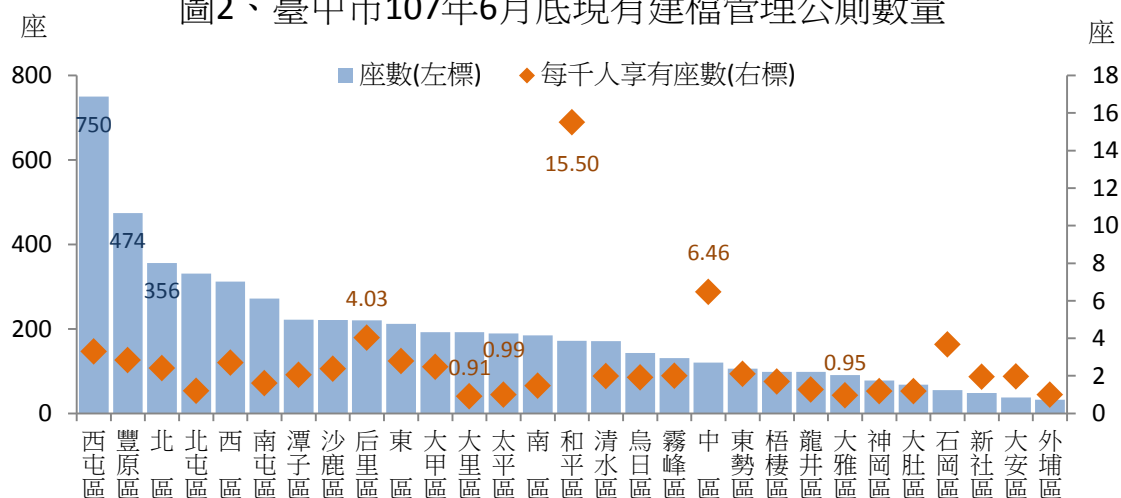
本市 107 年 6 月底現有建檔管理公廁 5,577 座，較 106 年底 6,652 座，減少 1,075 座(-16.16%)；男性廁所個數 1 萬 4,733 個(含座式、蹲式廁間及小便斗)，較 106 年底 1 萬 7,573 個，減少 2,840 個(-16.16%)，女廁 9,215 個(含座式及蹲式廁間)，較 106 年底 1 萬 991 個，減少 1,776 個(-16.16%)，不分男女廁間數(殘障廁所、親子廁所及性別友善廁所)725 個，較 106 年底 865 個，減少 140 個(-16.18%)，皆呈減少趨勢，係因 106 年起行政院環境保護署同意學校考量校園安全不開放民眾使用，可提出辦理解除建檔管理之申請所致(詳圖 1)。

圖1、臺中市公廁廁間(含小便斗)個數



資料來源：本府環境保護局

圖2、臺中市107年6月底現有建檔管理公廁數量



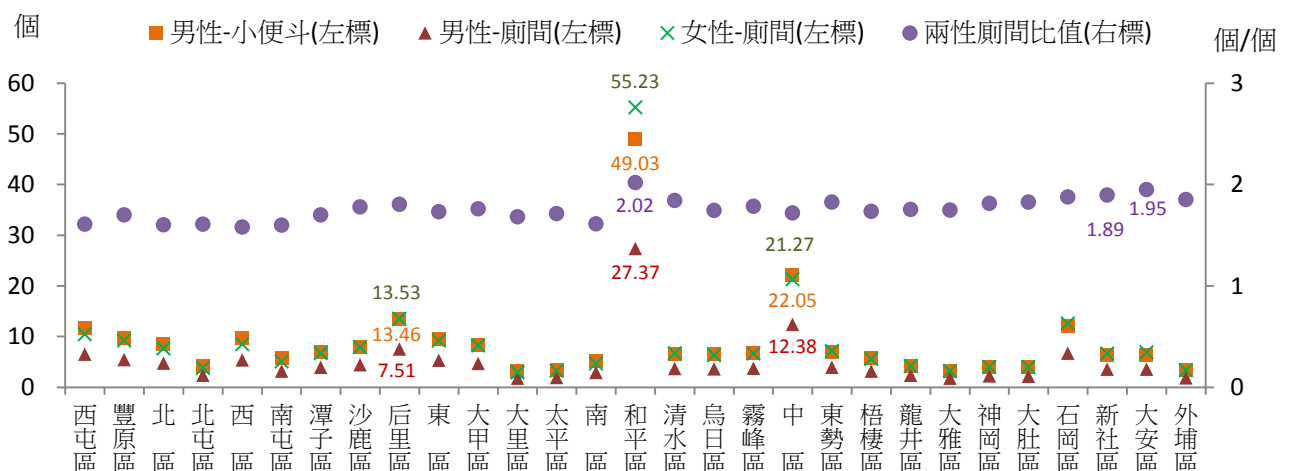
資料來源：本府環境保護局、臺中市公務統計資訊網

觀察各行政區現有建檔管理公廁座數，以西屯區 750 座最多，豐原區 474 座次之，北區 356 座再次之，最低為外埔區 32 座。換算市民每千人享有座數，檢視民眾是否能儘速解決生理需求，以和平區 15.50 座最高，中區 6.46 座次之，后里區 4.03 座再次之，最低為大里區 0.91 座，每位人口享有公廁座數愈多，等待如廁時間相對較少(詳圖 2)。

為深入了解公廁對不同性別民眾如廁的方便性，進一步觀察本市各行政區不同性別民眾享有之各類便器數量，其中每千人享有男性小便斗個數，以和平區 49.03 個最高，中區 22.05 個次之，后里區 13.46 個再次之；男性廁間個數以和平區 27.37 個最高，中區 12.38 個次之，后里區 7.51 個再次之；女性廁間個數，以和平區 55.23 個最高，中區 21.27 個次之，后里區 13.53 個再次之。每千人享有男性小便斗、男性廁間及女性廁間個數，皆以和平區、中區及后里區占居前 3(詳圖 3)。

觀察各行政區兩性廁間比值，以和平區 2.02 最高，大安區 1.95 次之，新社區 1.89 再次之，女性使用廁所平均時間較男性長，市府持續推動改善女性如廁條件，增加女性公廁便器數量、規劃較佳的女性如廁環境及增加設置女性流動廁所等措施，提升男女公廁的比例，以減少其等候時間，落實建立性別平等之公共環境，使我們的社會對兩性皆友善又舒適(詳圖 3)。

圖3、臺中市各行政區107年6月底每千人享有廁所個數



資料來源：本府環境保護局、臺中市公務統計資訊網

備註：兩性廁間比值為女性廁間數除以男性廁間數