

# 107年5月份 臺中市物價指數概況分析

## 壹、消費者物價指數變動提要分析

107年5月消費者物價指數(CPI)為102.25(基期：民國105年=100)，與上月持平；較上年同月上漲2.00%。

一、與上月持平：雖國外旅遊團費、檳榔、房租、維修服務、油料費價漲，惟行動通訊費、美容及衛生用品、家庭用品優惠增加，水果價跌，夏季衣著、藥品及保健食品降價促銷，抵銷漲幅，致本月與上月持平。

(一)按基本分類別分析(詳圖1、附表1與附表2)：

7大類指數中漲跌幅較顯著者說明如下：

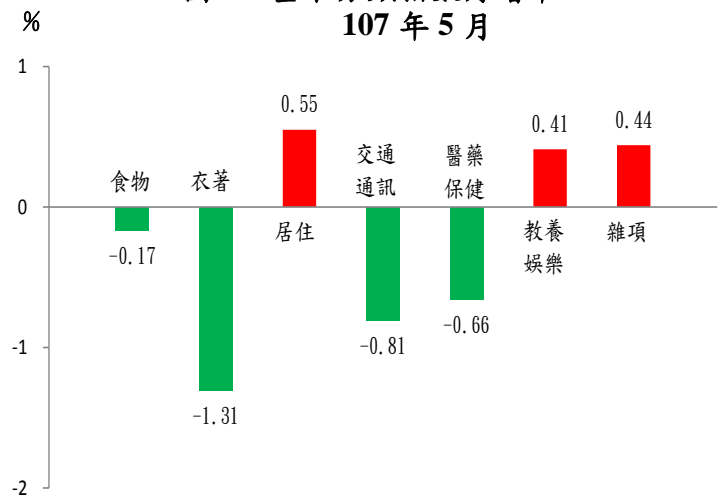
1. 衣著類下跌1.31%：適逢母親節及部分百貨公司周年慶夏季衣著降價促銷所致。
2. 交通及通訊類下跌0.81%：主因行動通訊費優惠增加所致，惟油料費調漲，抵銷部分跌幅。
3. 醫藥保健類下跌0.66%：主因藥品及保健食品降價促銷所致。

4. 居住類上漲0.55%：主因部分

房租及維修服務價格調漲所致，惟家庭用品優惠增加，抵銷部分漲幅。

5. 雜項類上漲0.44%：主因檳榔價漲所致，惟美容及衛生用品優惠增加，抵銷部分漲幅。

圖1 基本分類指數月增率  
107年5月

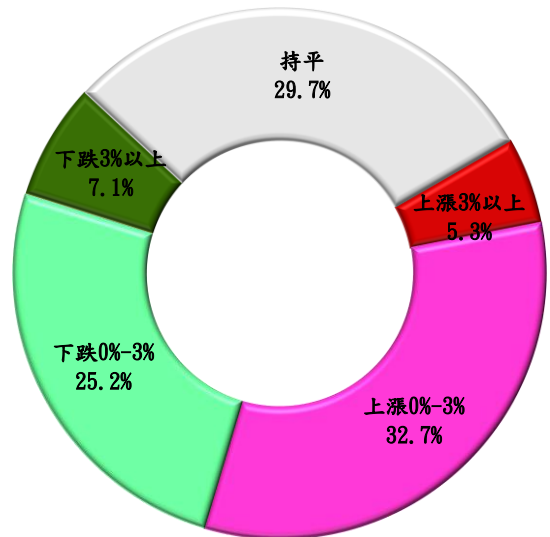


資料來源：臺中市政府主計處

(二)按漲跌分布情形分析(詳圖 2 與附圖 1)：

在 368 個項目群中，上漲項目占 CPI 權重 38%；下跌項目占 32.3%。其中漲幅較顯著者有菠菱菜、檳榔、鮮花、青蒜與芒果等；跌幅較顯著者有扁蒲、木瓜、香蕉、西瓜與苦瓜等。

圖 2 漲跌項目占權數比率  
(與上月比較)



資料來源：臺中市政府主計處

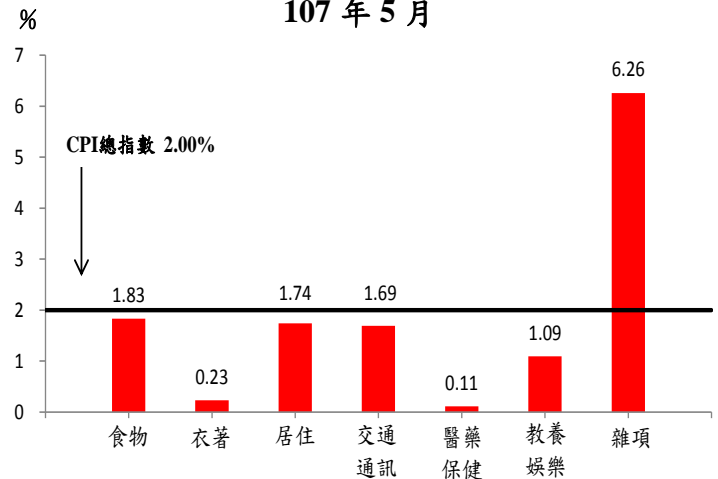
二、較上年同月上漲 2.00%：主因香菸、蔬菜、外食費、房租、燃氣、油料費、成衣、醫療費用、醫療保健器材、國內與國外旅遊團費價漲所致；惟水果、交通及通訊設備、交通服務及維修零件、與藥品及保健食品價跌，抵銷部分漲幅。

(一)按基本分類別分析(詳圖 3 與附表 1)：

7 大類指數中漲跌幅較顯著者說明如下：

1. 雜項類上漲 6.26%：主因反映菸稅調漲，致香菸較上年同月上漲 36.43%所致。
2. 食物類上漲 1.83%：主因蔬菜及外食費分別較上年同月上漲 0.93%與 2.85%所致，惟水果下跌 7.04%，抵銷部分漲幅。
3. 居住類上漲 1.74%：主因房租與燃氣價格分別較上年同月上漲 1.59%及 8.20%所致。
4. 交通及通訊類上漲 1.69%：主因國際原油價格上漲，致油料費較上年同月上漲 19.36%，惟交通及通訊設備與交通服務及維修零件分別下跌 4.16%、2.72%，抵銷部分漲幅。
5. 教養娛樂類上漲 1.09%：主因國內與國外旅遊團費分別較上年同月上漲 8.66%與 5.40%所致。

圖 3 基本分類指數年增率  
107 年 5 月

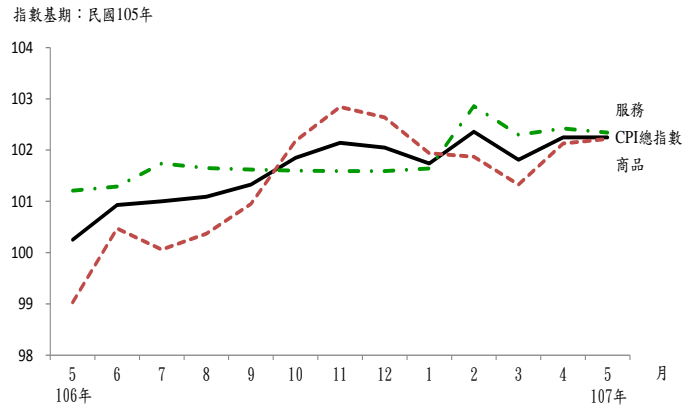


資料來源：臺中市政府主計處

(二)按商品性質別分析(詳圖 4 與附表 1)：

商品類指數為 102.22，較上年同月上漲 3.22%，其中非耐用品消費品上漲 5.17% 最多。服務類指數為 102.34，較上年同月上漲 1.12%，其中外食費上漲 2.85% 最多。

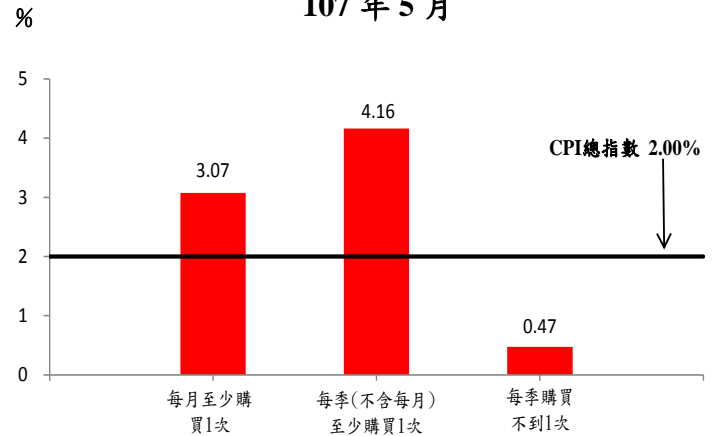
圖 4 近 1 年商品類與服務類指數走勢



(三)按購買頻度別分析(詳圖 5 與附表 1)：

按購買頻度別觀察「每月至少購買 1 次」、「每季至少購買 1 次」及「每季購買不到 1 次」分別上漲 3.07%、4.16% 與 0.47%。

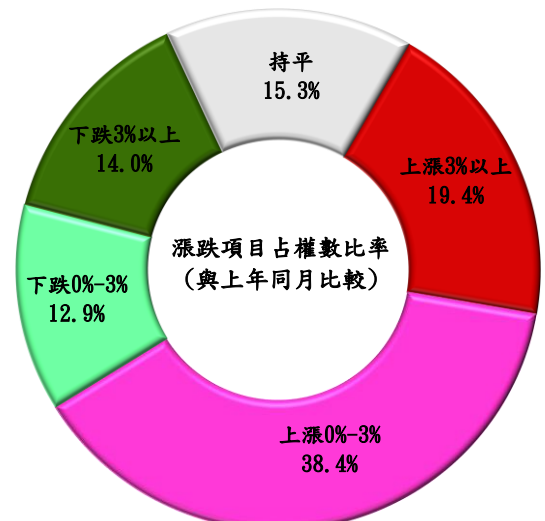
圖 5 購買頻度別分類指數年增率 107 年 5 月



(四)按漲跌分布情形分析(詳圖 6 與附圖 1)：

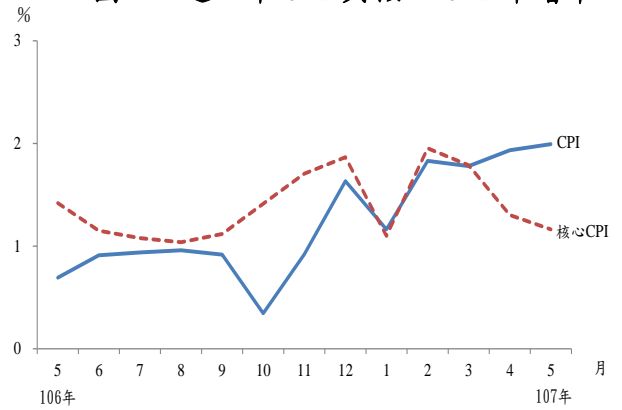
在 368 個項目群中，上漲項目占 CPI 權重 57.8%；下跌項目占 26.9%。其中漲幅較顯著者有番石榴、郵資、香菸、冬瓜與蔥等；跌幅較顯著者有香蕉、柳丁、大黃瓜、檳榔與芒果等。

圖 6 漲跌項目占權數比率 (與上年同月比較)



三、本年 1 至 5 月本市 CPI 平均較上年同期上漲 1.73%(詳圖 7 與附表 1)：其中商品類上漲 2.54%，服務類上漲 1.22%，剔除蔬果能源之核心物價則上漲 1.46%。

圖 7 近 1 年 CPI 與核心 CPI 年增率



資料來源：臺中市政府主計處

## 貳、營造工程物價指數變動提要分析

107 年 5 月營造工程物價指數(CCI)為 104.77 (基期：民國 105 年= 100)，較上月上漲 0.40%，較上年同月上漲 4.34%。詳細變動情形如下(詳附表 3 與附表 4)：

### 一、較上月上漲 0.40%：

- (一)材料類指數上漲 0.63%：主因鋼筋價漲，以致金屬製品類上漲 1.13%。
- (二)勞務類指數上漲 0.01%：主因機具設備租金類上漲 0.02%所致。

### 二、較上年同月上漲 4.34%：

- (一)材料類指數上漲 6.39%：主因鋼筋價漲，以致金屬製品類上漲 17.89%。
- (二)勞務類指數上漲 1.05%：主因工資類及機具設備租金類分別上漲 0.94% 及 1.28%所致。

### 參、發布概況

- 一、本處物價新聞稿透過網際網路系統(<http://www.dbas.taichung.gov.tw/>)同步發布。
- 二、107年6月份臺中市物價指數變動概況預計於107年7月5日下午4時發布。

### 肆、附錄

附圖1、臺中市消費者物價指數漲跌較顯著項目

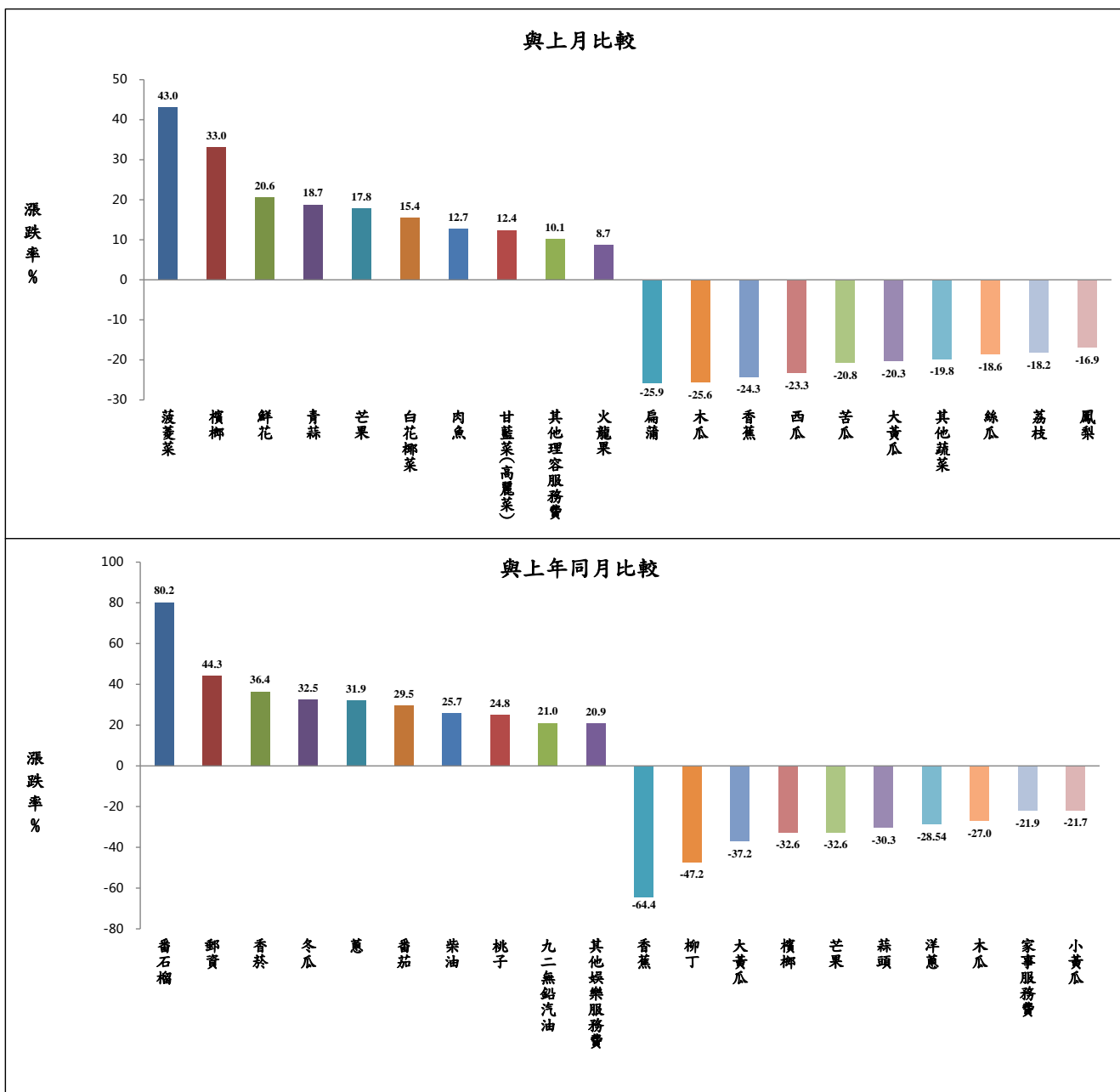
附表1、臺中市消費者物價指數變動分析表

附表2、臺中市消費者物價指數近6個月變動概況表

附表3、臺中市營造工程物價指數變動分析表

附表4、臺中市營造工程物價指數近6個月變動概況表

**附圖 1 臺中市消費者物價指數漲跌較顯著項目**  
107年5月



資料來源：臺中市政府主計處

# 附表 1 臺中市消費者物價指數變動分析表

107年5月

基期：民國105年=100

類別	權數 (%)	本月指數	與上月比較		與上年同月比較		本年前5月指數平均 與上年同期比較		
			漲跌率 (%)	對總指數影響 (百分點)	漲跌率 (%)	對總指數影響 (百分點)	平均指數	漲跌率 (%)	對總指數影響 (百分點)
<b>總指數</b>	<b>1000.00</b>	<b>102.25</b>	<b>0.00</b>	<b>0.00</b>	<b>2.00</b>	<b>2.00</b>	<b>102.08</b>	<b>1.73</b>	<b>1.73</b>
<b>食物類</b>	<b>241.82</b>	<b>100.12</b>	<b>-0.17</b>	<b>-0.04</b>	<b>1.83</b>	<b>0.62</b>	<b>100.26</b>	<b>1.40</b>	<b>0.48</b>
穀類及其製品	15.41	102.25	-0.32	-0.01	1.35	0.02	101.87	1.32	0.02
肉類	23.34	101.64	-0.16	0.00	-1.35	-0.03	103.36	0.76	0.02
肉類製品	2.36	107.83	0.18	0.00	5.44	0.02	106.36	3.78	0.01
蛋類	2.77	100.81	5.72	0.01	8.12	0.03	95.43	-0.69	0.01
水產品	14.31	107.83	0.09	0.00	1.63	0.02	109.73	4.42	0.07
加工水產品	4.60	106.95	-0.40	0.00	4.65	0.02	106.71	4.66	0.02
蔬菜	14.45	70.47	-0.66	-0.01	0.93	0.53	76.56	14.87	0.73
加工蔬菜	5.18	101.71	-0.77	0.00	0.18	0.00	101.23	-0.70	0.00
水果	24.38	87.05	-2.09	-0.04	-7.04	-0.17	85.47	-19.64	-0.60
加工水果	0.66	109.58	-0.71	0.00	4.80	0.00	109.10	4.60	0.00
乳類	9.61	106.10	0.71	0.01	2.71	0.03	105.21	4.03	0.05
食用油	2.36	104.63	-0.23	0.00	3.65	0.01	103.38	3.70	0.01
調味品	2.63	104.34	0.35	0.00	1.68	0.00	103.44	1.70	0.00
酒	7.52	101.37	-0.26	0.00	0.92	0.01	101.28	0.84	0.01
非酒精性飲料及材料	10.81	99.16	0.13	0.00	-2.68	-0.03	100.32	-0.93	-0.01
調理食品	8.56	101.02	-0.33	0.00	0.66	0.01	101.44	0.60	0.01
外食費	81.91	104.91	0.08	0.01	2.85	0.27	104.35	2.77	0.28
其他食品	10.97	103.54	-0.01	0.00	1.83	0.02	102.61	1.85	0.02
<b>衣著類</b>	<b>44.72</b>	<b>100.45</b>	<b>-1.31</b>	<b>-0.06</b>	<b>0.23</b>	<b>0.00</b>	<b>99.30</b>	<b>1.32</b>	<b>0.02</b>
成衣	32.53	99.90	-1.52	-0.05	0.16	-0.02	98.45	0.72	-0.01
鞋類	9.64	100.64	-1.10	-0.01	-1.75	0.00	100.33	1.75	0.03
衣著服務及配件	2.55	103.67	0.65	0.00	4.25	0.01	103.33	3.25	0.01
<b>居住類</b>	<b>230.28</b>	<b>102.16</b>	<b>0.55</b>	<b>0.13</b>	<b>1.74</b>	<b>0.42</b>	<b>101.60</b>	<b>1.34</b>	<b>0.33</b>
房租	153.85	102.60	0.72	0.11	1.59	0.26	101.89	0.98	0.16
住宅維修費	10.49	104.69	1.39	0.01	4.29	0.05	103.45	3.07	0.04
家庭用品	35.82	101.22	-0.26	-0.01	0.19	0.01	101.06	0.17	0.01
家庭管理費用	9.95	100.80	0.00	0.00	-3.28	-0.02	101.49	-1.07	0.00
水電燃氣	20.17	99.54	0.49	0.01	3.49	0.12	99.22	3.41	0.12
<b>交通及通訊類</b>	<b>151.93</b>	<b>103.60</b>	<b>-0.81</b>	<b>-0.13</b>	<b>1.69</b>	<b>0.23</b>	<b>104.34</b>	<b>2.09</b>	<b>0.30</b>
交通及通訊設備	43.59	97.40	-0.52	-0.02	-4.16	-0.15	98.31	-2.35	-0.08
油料費	26.11	126.40	4.72	0.15	19.36	0.60	120.13	10.12	0.34
交通服務及維修零件	82.23	97.49	-3.09	-0.25	-2.72	-0.22	100.36	0.56	0.04
<b>醫保健類</b>	<b>40.90</b>	<b>102.53</b>	<b>-0.66</b>	<b>-0.03</b>	<b>0.11</b>	<b>0.01</b>	<b>103.03</b>	<b>1.58</b>	<b>0.07</b>
醫療費用	19.06	103.87	-0.08	0.00	0.18	0.01	103.93	1.83	0.05
藥品及保健食品	15.92	100.03	-1.84	-0.03	-0.23	-0.01	101.40	0.92	0.01
醫療保健器材	5.91	101.75	0.60	0.00	2.01	0.01	101.35	1.61	0.01
<b>教養娛樂類</b>	<b>145.81</b>	<b>102.03</b>	<b>0.41</b>	<b>0.06</b>	<b>1.09</b>	<b>0.15</b>	<b>101.27</b>	<b>0.16</b>	<b>0.02</b>
教養費用	65.43	100.22	-0.06	0.00	0.19	0.02	100.20	0.15	0.02
娛樂費用	80.38	103.54	0.80	0.06	1.40	0.14	102.18	-0.32	0.00
<b>雜項類</b>	<b>144.55</b>	<b>108.02</b>	<b>0.44</b>	<b>0.06</b>	<b>6.26</b>	<b>0.57</b>	<b>107.73</b>	<b>5.94</b>	<b>0.52</b>
香菸及檳榔	15.21	141.77	3.60	0.07	32.51	0.49	136.55	30.51	0.44
美容及衛生用品	30.66	102.76	-0.53	-0.02	1.22	0.03	102.47	2.00	0.04
個人隨身用品	19.25	99.08	-0.32	-0.01	0.80	0.01	99.49	0.63	0.02
個人服務	12.26	100.03	0.28	0.00	-1.03	0.00	102.71	-2.14	0.01
理容服務費	7.32	102.87	1.49	0.01	2.35	0.05	103.98	1.85	0.03
其他	59.86	99.60	0.01	0.00	-0.22	0.00	99.54	-0.46	-0.01
<b>商品性質分類</b>	<b>471.20</b>	<b>102.22</b>	<b>0.09</b>	<b>0.04</b>	<b>3.22</b>	<b>1.40</b>	<b>101.90</b>	<b>2.54</b>	<b>1.09</b>
非耐久性消費品	287.86	103.41	0.50	0.14	5.17	1.59	102.86	3.71	1.17
半耐久性消費品	82.08	100.56	-0.76	-0.06	0.31	0.01	100.00	1.16	0.04
耐久性消費品	101.26	98.78	-0.39	-0.04	-2.19	-0.19	99.30	-1.32	-0.11
<b>服務類</b>	<b>528.80</b>	<b>102.34</b>	<b>-0.08</b>	<b>-0.04</b>	<b>1.12</b>	<b>0.61</b>	<b>102.31</b>	<b>1.22</b>	<b>0.66</b>
外食費	81.91	104.91	0.08	0.01	2.85	0.27	104.35	2.77	0.28
居住服務	172.12	102.65	0.73	0.12	1.58	0.28	101.98	1.06	0.19
交通及通訊服務	79.28	97.56	-3.20	-0.25	-2.82	-0.22	100.54	0.59	0.04
醫療保健服務	19.06	103.87	-0.08	0.00	0.18	0.01	103.93	1.83	0.05
教養娛樂服務	98.75	103.36	0.62	0.06	2.36	0.22	102.07	0.85	0.06
雜項服務	76.83	101.45	0.20	0.01	1.20	0.04	101.96	0.28	0.03
<b>購買類</b>	<b>223.37</b>	<b>102.93</b>	<b>-0.51</b>	<b>-0.11</b>	<b>3.07</b>	<b>0.65</b>	<b>102.97</b>	<b>2.52</b>	<b>0.53</b>
(不含設算租金)									
每月至少購買1次	140.96	101.85	-0.04	0.03	4.16	0.83	101.42	3.87	0.79
每季(不含每月)									
至少購買1次	500.67	101.66	0.05	-0.01	0.47	0.29	101.63	0.54	0.29
每季購買不到1次									
<b>特分殊類</b>	<b>961.18</b>	<b>103.25</b>	<b>0.06</b>	<b>0.06</b>	<b>1.86</b>	<b>1.78</b>	<b>103.02</b>	<b>1.85</b>	<b>1.76</b>
總指數(不含蔬菜水果)	917.97	102.56	-0.12	-0.11	1.16	1.05	102.52	1.46	1.31
總指數(不含蔬果及能源)									
--【即核心物價】	865.01	102.20	-0.12	-0.10	2.08	1.76	102.12	1.88	1.59
總指數(不含設算租金)									

說明：由於受查者延誤或更正報價，本表所載資料於公布後3個月內均可能修正。

資料來源：臺中市政府主計處

## 附表 2 臺中市消費者物價指數近 6 個月變動概況表

107年5月

基期：民國105年=100

類別	本月指數	最近 6 個月與上月比較漲跌率(%)					
		106/12	107/1	107/2	107/3	107/4	107/5
<b>總指數</b>	<b>102.25</b>	<b>-0.09</b>	<b>-0.30</b>	<b>0.61</b>	<b>-0.54</b>	<b>0.43</b>	<b>0.00</b>
<b>一. 食物類</b>	<b>100.12</b>	<b>-0.35</b>	<b>-1.31</b>	<b>0.49</b>	<b>-0.68</b>	<b>0.28</b>	<b>-0.17</b>
1. 穀類及其製品	102.25	0.03	-0.44	0.16	1.34	0.12	<b>-0.32</b>
2. 肉類	101.64	-0.15	0.56	0.55	-2.11	-1.32	<b>-0.16</b>
3. 肉類製品	107.83	-0.11	-0.34	-0.84	2.01	1.03	<b>0.18</b>
4. 蛋類	100.81	-2.86	13.22	-0.39	-3.44	4.37	<b>5.72</b>
5. 水產品	107.83	0.29	2.70	5.90	-4.47	-1.83	<b>0.09</b>
6. 加工水產品	106.95	0.48	0.20	-0.05	0.46	0.63	<b>-0.40</b>
7. 蔬菜	70.47	-4.38	-10.84	-4.23	-12.20	-2.19	<b>-0.66</b>
8. 加工蔬菜	101.71	0.26	-0.82	-0.79	2.77	0.27	<b>-0.77</b>
9. 水果	87.05	-0.62	-10.75	2.14	0.32	5.13	<b>-2.09</b>
10. 加工水果	109.58	-0.38	-0.50	-0.91	1.89	0.75	<b>-0.71</b>
11. 乳類	106.10	0.33	-0.39	0.18	-0.42	0.68	<b>0.71</b>
12. 食用油	104.63	1.95	-1.36	0.05	0.83	1.77	<b>-0.23</b>
13. 調味品	104.34	-0.30	0.70	-0.84	1.64	0.18	<b>0.35</b>
14. 酒	101.37	0.46	0.39	-0.71	0.27	0.54	<b>-0.26</b>
15. 非酒精性飲料及材料	99.16	0.22	-1.26	0.37	0.73	-2.68	<b>0.13</b>
16. 調理食品	101.02	1.47	0.54	0.37	-0.24	-0.23	<b>-0.33</b>
17. 外食費	104.91	0.10	0.33	0.17	0.56	0.36	<b>0.08</b>
18. 其他食品	103.54	0.17	-1.59	1.10	0.76	0.65	<b>-0.01</b>
<b>二. 衣著類</b>	<b>100.45</b>	<b>-1.83</b>	<b>-1.46</b>	<b>-2.41</b>	<b>-1.12</b>	<b>5.41</b>	<b>-1.31</b>
1. 成衣	99.90	-2.02	-3.20	-3.08	-1.51	6.81	<b>-1.52</b>
2. 鞋類	100.64	-1.28	4.52	-0.80	-0.10	2.35	<b>-1.10</b>
3. 衣著服務及配件	103.67	-0.63	0.15	0.00	0.11	-0.39	<b>0.65</b>
<b>三. 居住類</b>	<b>102.16</b>	<b>-0.07</b>	<b>0.00</b>	<b>0.12</b>	<b>0.10</b>	<b>0.08</b>	<b>0.55</b>
1. 房租	102.60	0.05	0.04	0.02	0.24	0.05	<b>0.72</b>
2. 住宅維修費	104.69	0.25	0.07	-0.16	0.09	0.15	<b>1.39</b>
3. 家庭用品	101.22	-1.00	-0.11	-0.15	1.38	-0.26	<b>-0.26</b>
4. 家庭管理費用	100.80	0.00	0.00	4.95	-4.71	0.51	<b>0.00</b>
5. 水電燃氣	99.54	0.01	-0.11	-1.01	-0.74	0.72	<b>0.49</b>
<b>四. 交通及通訊類</b>	<b>103.60</b>	<b>0.15</b>	<b>0.62</b>	<b>0.47</b>	<b>-0.50</b>	<b>0.09</b>	<b>-0.81</b>
1. 交通及通訊設備	97.40	0.05	-0.47	0.44	0.15	-1.09	<b>-0.52</b>
2. 油料費	126.40	0.47	2.74	-2.10	-0.23	3.31	<b>4.72</b>
3. 交通服務及維修零件	97.49	0.03	0.40	1.46	-0.92	-0.49	<b>-3.09</b>
<b>五. 醫藥保健類</b>	<b>102.53</b>	<b>0.14</b>	<b>0.09</b>	<b>-0.04</b>	<b>0.19</b>	<b>-0.05</b>	<b>-0.66</b>
1. 醫療費用	103.87	0.00	-0.01	0.03	0.00	0.00	<b>-0.08</b>
2. 藥品及保健食品	100.03	0.54	0.12	-0.13	0.46	-0.04	<b>-1.84</b>
3. 醫療保健器材	101.75	-0.04	0.31	-0.04	0.09	-0.19	<b>0.60</b>
<b>六. 教養娛樂類</b>	<b>102.03</b>	<b>-0.26</b>	<b>-0.51</b>	<b>1.90</b>	<b>-0.73</b>	<b>0.55</b>	<b>0.41</b>
1. 教養費用	100.22	0.01	0.00	-0.14	-0.22	0.30	<b>-0.06</b>
2. 娛樂費用	103.54	-0.61	-0.92	3.58	-1.13	0.76	<b>0.80</b>
<b>七. 雜項類</b>	<b>108.02</b>	<b>1.44</b>	<b>0.36</b>	<b>1.54</b>	<b>-1.22</b>	<b>0.18</b>	<b>0.44</b>
1. 香菸及檳榔	141.77	4.60	3.41	0.10	0.54	1.18	<b>3.60</b>
2. 美容及衛生用品	102.76	1.55	-1.06	0.88	0.07	0.86	<b>-0.53</b>
3. 個人隨身用品	99.08	-1.00	1.07	0.15	0.03	-0.33	<b>-0.32</b>
4. 個人服務	100.03	0.00	0.40	14.54	-12.69	0.00	<b>0.28</b>
5. 理容服務費	102.87	0.80	0.00	2.76	-2.69	-2.78	<b>1.49</b>
6. 其他	99.60	0.00	-0.06	-0.03	0.03	0.07	<b>0.01</b>

說明：由於受查者延誤或更正報價，本表所載資料於公布後3個月內均可能修正。

資料來源：臺中市政府主計處



### 附表 3 臺中市營造工程物價指數變動分析表

107年5月

基期：民國105年=100

類別	權數 (%)	本月 指數	與上月比較		與上年同月比較		本年前5月指數平均與 上年同期比較		
			漲跌率 (%)	對總指 數影響 (百分點)	漲跌率 (%)	對總指 數影響 (百分點)	平均 指數	漲跌率 (%)	對總指 數影響 (百分點)
<b>總指數</b>	<b>1000.00</b>	<b>104.77</b>	<b>0.40</b>	<b>0.40</b>	<b>4.34</b>	<b>4.34</b>	<b>104.01</b>	<b>2.96</b>	<b>2.96</b>
<b>材料類</b>	<b>611.01</b>	<b>106.95</b>	<b>0.63</b>	<b>0.39</b>	<b>6.39</b>	<b>3.94</b>	<b>106.03</b>	<b>4.40</b>	<b>2.73</b>
水泥及其製品類	143.57	92.72	0.35	0.04	-0.38	-0.14	92.20	-1.59	-0.33
砂石及級配類	19.15	97.77	0.00	0.00	0.00	0.00	97.77	-0.08	0.00
磚瓦瓷類	17.30	96.20	0.00	0.00	-2.24	-0.02	95.54	-2.91	-0.04
金屬製品類	199.04	127.88	1.13	0.27	17.89	3.39	126.09	13.38	2.57
木材及其製品類	31.21	107.16	0.53	0.02	9.40	0.24	104.60	6.62	0.16
塑膠製品類	15.21	110.46	0.67	0.01	5.70	0.10	108.81	4.26	0.08
油漆塗裝類	8.19	102.56	1.50	0.01	2.56	0.02	101.11	1.11	0.01
機電設備類	97.82	105.42	0.40	0.04	3.33	0.33	105.35	2.70	0.26
瀝青及其製品類	17.97	99.96	0.00	0.00	0.00	0.00	99.96	0.00	0.00
雜項類	61.54	102.08	0.13	0.01	0.44	0.02	101.98	0.44	0.02
<b>勞務類</b>	<b>388.99</b>	<b>101.26</b>	<b>0.01</b>	<b>0.00</b>	<b>1.05</b>	<b>0.40</b>	<b>100.75</b>	<b>0.61</b>	<b>0.23</b>
工資類	270.18	101.09	0.00	0.00	0.94	0.25	100.62	0.56	0.15
機具設備租金類	118.82	101.66	0.02	0.00	1.28	0.15	101.04	0.67	0.08

資料來源：臺中市政府主計處

### 附表 4 臺中市近 6 個月營造工程物價指數變動分析表(與上月比較)

107年5月

基期：民國105年=100

類別	本月指數	最近 6 個月與上月比較漲跌率(%)					
		106/12	107/1	107/2	107/3	107/4	107/5
<b>總指數</b>	<b>104.77</b>	<b>0.36</b>	<b>0.64</b>	<b>-0.15</b>	<b>0.53</b>	<b>0.38</b>	<b>0.40</b>
<b>材料類</b>	<b>106.95</b>	<b>0.58</b>	<b>1.03</b>	<b>-0.37</b>	<b>0.79</b>	<b>0.20</b>	<b>0.63</b>
水泥及其製品類	92.72	0.00	0.40	0.19	0.04	0.38	<b>0.35</b>
砂石及級配類	97.77	0.00	0.00	0.00	0.00	0.00	<b>0.00</b>
磚瓦瓷類	96.20	0.30	0.01	0.00	0.00	1.16	<b>0.00</b>
金屬製品類	127.88	1.76	2.11	-1.37	2.02	-0.02	<b>1.13</b>
木材及其製品類	107.16	0.48	0.22	0.64	0.01	3.18	<b>0.53</b>
塑膠製品類	110.46	-0.31	1.26	1.03	0.76	0.80	<b>0.67</b>
油漆塗裝類	102.56	0.00	0.08	0.00	0.04	0.36	<b>1.50</b>
機電設備類	105.42	0.01	0.70	0.33	-0.05	-0.49	<b>0.40</b>
瀝青及其製品類	99.96	0.00	0.00	0.00	0.00	0.00	<b>0.00</b>
雜項類	102.08	0.13	0.02	0.08	0.00	-0.03	<b>0.13</b>
<b>勞務類</b>	<b>101.26</b>	<b>0.00</b>	<b>0.00</b>	<b>0.20</b>	<b>0.11</b>	<b>0.70</b>	<b>0.01</b>
工資類	101.09	0.00	0.00	0.13	0.14	0.64	<b>0.00</b>
機具設備租金類	101.66	0.00	0.00	0.37	0.04	0.84	<b>0.02</b>

資料來源：臺中市政府主計處