

臺中縣  
統計要覽

中華民國九十年  
第五十三期

臺中縣政府主計室編印

## 凡 例

- 一、本要覽資料著重於中華民國九十年主要施政概況及其成果之紀錄，以供工作考核之依據及設計之藍本。
- 二、本要覽資料取材多根據本府各局科室暨各附屬機關編報之公務統計報表、及本室直接蒐集之資料，加以整理彙編。
- 三、本要覽計分土地、人口、行政組織、農林漁牧、工商業及市鄉建設、金融財稅、交通運輸、教育文化、衛生、環境保護、社會福利、勞工行政、社會治安、家庭收支、其他等十五類共一百五十一表，各類均分別擇重要項目予以提要分析，用供參閱。
- 四、本要覽資料如有更新數字均予修正，凡與前期內不同者，應以本期數字為準。
- 五、本要覽部份數字單位，因尾數四捨五入關係，總數與細數間，容或不等。
- 六、本要覽各表所列度量衡單位，一律採用公制，其中資料原非公制者，均經算為公制，以資劃一。
- 七、本要覽各表內「—」記號者表示無數字、有「...」記號者表示數字不明、有「○」記號者表示不及一個單位。其他有特殊情形需要表示者，均另加標誌表示，並在附註欄內詳為說明。
- 八、本要覽資料採用會計年度者，自九十年度起為該年一月一日至十二月三十一日。惟其中所載八十九年度係自中華民國八十八年七月一日起至八十九年十二月底止。
- 九、本要覽編成荷蒙中央各有關部會及本縣各機關協助，謹致謝忱。其他掉漏之處或所難免，尚盼閱者不吝指正。

# 目 錄

	頁
提要分析·····	1
壹、土 地	
表	頁
1—1、台中縣境界·····	33
1—2、已登錄土地面積·····	34
1—3、實施三七五減租後佃農購買耕地面積與戶數·····	50
1—4、實施三七五減租成果·····	51
1—5、土地徵收面積·····	52
1—6、土地撥用面積·····	56
1—7、農地重劃成果·····	58
1—8、市地重劃成果·····	60
1—9、主要海岸、港灣·····	62
貳、人 口	
2—1、現住戶數、人口密度及性比例·····	64
2—2、戶籍動態·····	66
2—3、現住人口之年齡分配·····	70
2—4、滿十五歲以上現住人口之教育程度—按年齡別分·····	78
2—5、滿十五歲以上現住人口之教育程度—按鄉鎮市別分·····	82
2—6、現住人口之婚姻狀況—按年齡別分·····	88
2—7、現住人口之婚姻狀況—按鄉鎮市別分·····	90
2—8、現住原住民戶口數·····	92
2—9、現住原住民年齡分配·····	94
2—10、現住原住民教育程度·····	96
2—11、現住原住民婚姻狀況·····	98
參、行 政 組 織	
3—1、臺中縣政府行政組織系統·····	100
3—2、本縣各級機關學校編制員額·····	102
3—3、本縣各級機關學校員工總人數·····	104
3—4、本縣各級機關學校公教人員職等別·····	106
3—5、本縣各級機關學校公教人員學歷·····	108

表	頁
3—6、本縣各級機關學校公教人員按性別及年齡分	112
3—7、立法委員選舉概況	116
3—8、縣長選舉概況	118
3—9、縣議員選舉概況	120
3—10、鄉鎮市民代表選舉概況	122
3—11、鄉鎮市長選舉概況	124

#### 肆、農、林、漁、牧

4—1、耕地面積	126
4—2、農戶人口數	128
4—3、稻米生產面積及收穫量	130
4—4、農產品產量及收穫面積	134
4—5、造林面積及數量	142
4—6、森林主產物砍伐生產面積與數量	146
4—7、森林災害	148
4—8、漁業從業人員	152
4—9、漁戶及漁戶人口數	154
4—10、現有動力漁船數	156
4—11、漁業生產量	158
4—12、水產養殖面積	160
4—13、遭難動力漁船數	162
4—14、遭難漁民數	164
4—15、現有牲畜數	166
4—16、牲畜屠宰頭數	168
4—17、乳母牛頭數及產乳量價值	170
4—18、現有家禽數量	172
4—19、水土保持處理面積	174
4—20、產業道路興建改善工程	176

#### 伍、工、商業及市鄉建設

5—1、工廠登記家數	178
5—2、商業登記家數與資本額	182

表	頁
5—3、公司登記家數及資本額—按種類別分	184
5—4、公司登記家數及資本額—按行業別分	186
5—5、實施都市計畫區面積、人口與容積率地區面積	188
5—6、都市計畫區域內公共工程實施數量	192
5—7、都市計畫區域內道路及公園綠地	196
5—8、房屋建築面積—總樓地板面積	200
5—9、國民住宅興建概況	202
5—10、輔助人民貸款自購住宅	204
5—11、都市計畫公共設施用地面積	206
5—12、自來水供水普及率	210
5—13、現有灌溉及排水面積	212
5—14、防洪工程實施	214

#### 陸、金融、財稅

6—1、金融機構分佈	216
6—2、金融機構存放款餘額	218
6—3、歲入預決算—按來源別分	220
6—4、歲出預決算—按政事別分	224
6—5、歷年財政狀況	232
6—6、各項稅捐實徵數	234
6—7、各項稅捐納庫數	238
6—8、公庫收支	240
6—9、鄉鎮市公庫收支	252
6—10、各鄉鎮市歲入預決算—按來源別分	262
6—11、各鄉鎮市歲出預決算—按政事別分	266

#### 柒、交通運輸

7—1、車輛登記	278
7—2、公路里程概況	280

#### 捌、教育文化

表	頁
8—1、境內高等教育概況	282
8—2、境內高級中等學校概況	286
8—3、所轄國民中學概況	290
8—4、所轄國民小學概況	292
8—5、學齡兒童就學概況及適齡兒童數	296
8—6、境內幼稚園概況	298
8—7、境內各級補校概況	300
8—8、短期補習班概況	302
8—9、國中小學中輟學學生概況	304
8—10、政府教育經費概況	306
8—11、國民中學學生視力檢查	308
8—12、國民小學學生視力檢查	310
8—13、一般式主要社會教育機構	312

## 玖、衛生

9—1、公私立醫療機構及其他醫事機構開執業場所醫事人員執業人	314
9—2、公私立醫療機構數及病床數	316
9—3、預防接種工作	318
9—4、法定傳染病患者	322
9—5、藥商家數	326
9—6、十大死亡原因	328
9—7、營業衛生管理稽核概況—按稽查家次分	330
9—8、山地衛生所（室）工作概況	332

## 拾、環境保護

10—1、垃圾清運處理概況	334
10—2、水肥清運處理概況	336
10—3、環境空氣品質	338
10—4、公害陳情案件	340
10—5、一般地區環境音量監測不合格情形	342
10—6、道路交通音量監測不合格情形	344
10—7、機動車輛排放空氣污染物檢查告發情形	346

表	頁
---	---

## 拾壹、社會福利

11—1、各級人民團體數及會員數	348
11—2、宗教教務概況	350
11—3、宗教社會服務概況	352
11—4、合作社概況	354
11—5、推行社區發展工作成果	356
11—6、低收入戶人口	358
11—7、身心殘障人口數	360
11—8、中低收入老人生活津貼與老農津貼	362
11—9、辦理社會救助醫療費用及看護補助概況	364
11—10、辦理急難救助概況	366
11—11、遭受天然災害救助情形	368
11—12、遊民人數及處理情形	370
11—13、社會福利機構收容動態	372
11—14、托兒所工作成果	374
11—15、社會福利工作人員數	376

## 拾貳、勞工行政

12—1、勞資爭議案件	380
12—2、勞工團體概況	382
12—3、事業單位勞資關係制度現況	384
12—4、勞工服務中心服務概況	386
12—5、勞工教育、志願服務概況	388
12—6、職工福利概況	390
12—7、勞工保險各類投保單位及人數	392
12—8、外籍勞工概況	394
12—9、人力資源調查重要結果	396
12—10、勞動力之年齡分配	398
12—11、就業者之行業	400
12—12、就業者之職業	402

表	頁
1 2—1 3、就業者之教育程度	404
1 2—1 4、就業者之年齡分配	406
1 2—1 5、失業者之教育程度	408
1 2—1 6、失業者之年齡分配	410

#### 拾參、社會治安

1 3—1、刑事案件	412
1 3—2、違反社會維護法案件	418
1 3—3、經濟案件	420
1 3—4、道路交通事故原因及損傷	422
1 3—5、消防組織與消防設施	424
1 3—6、火災起火原因及損失情形	428
1 3—7、辦理調解業務概況	430

#### 拾肆、家庭收支

1 4—1、家庭平均每戶全年經常性收支	434
1 4—2、農家平均每戶全年所得及結構	442
1 4—3、家庭現代化設備	444

#### 拾伍、其他

1 5—1、郵政機構概況	446
1 5—2、電信機構及市內電話概況	448
1 5—3、電力供應情形	450
1 5—4、觀光遊憩區遊客人次	452

# 提要分析

## 壹、土地

### 一、位置及地勢：

本縣位於本省中部，東屏中央山脈、西鄰台灣海峽、北接苗栗、南臨彰化、南投，腹地則有台中市，地勢大部低平，有台中盆地之稱。中心位置為東經 120°58'00"，北緯 24°17'15"(大雅鄉大田心)；極東為東經 121° 27'00"，北緯 24° 22'00" (和平鄉南湖大山東方)；極西為東經 120°29'00"，北緯 24°12'30" (龍井鄉塗葛堀西方)；極南為東經 120°42'00"，北緯 24°01'10" (霧峰鄉象鼻坑南方)；極北為東經 120°37'00"，北緯 24°26'00" (大甲鎮船頭埔北方)。

本縣海岸線北起房裡溪南迄大肚溪口，共長 38 公里。沿海之鄉鎮有大甲鎮、外埔鄉、大安鄉、清水鎮、梧棲鎮、沙鹿鎮、龍井鄉、及大肚鄉等。

### 二、土地及面積：

本縣土地面積為 2,051.4712 平方公里，佔台灣地區土地總面積 5.74% ，其中平地鄉鎮面積為 1,013.6520 平方公里，佔全縣總面積 49.41% 而山地鄉面積為 1037.8192 平方公里，佔全縣總面積 50.59% 。

### 三、土地利用與分配：

九十年底本縣公私有土地利用情形，根據地政單位登記資料顯示，公私有登記土地面積為 166749.3829 公頃，佔本縣土地面積 205,147.1200 公頃之 81.28% ，而較上年底 166610.3765 公頃增加 139.0064 公頃，增加 0.08% 。

在已登錄土地面積中，屬於非都市土地部份(甲種建築、乙種建築、丙種建築、丁種建築、農牧、林業、養殖、礦業、窯業、交通、水利、遊憩、國土保安、墳墓、特定目的事業、其他、暫未編定用地)共為 68378.1841 公頃，佔登錄地 166749.3829 公頃之 41.01% ；而都市用地部份為 98371.1988 公頃，佔 58.99% 。

## 貳、人口

戶口統計資料為提供政府釐訂各項施政措施之最基本資料，如研究人口之特性、推論未來之消長趨勢，人口各種質量相關組合、提供生命表之編製以及學術性研究等，以應政治、軍事、教育、經濟建設及人力運用之重要依據。

### 一、人口分佈與密度：

根據民國九十年底戶籍登記資料顯示〔按我國戶口統計採事件發生登記制度〕：本縣現在人口已達 1,502,274 人，較八十九年底 1,494,308 人增加 7,966 人，增加率為 5.33% 。

根據統計民國九十年全年遷入本縣人口數為 69,130 人，而自本縣遷出人口為 72,622 人，亦即淨減少 3,492 人。

現住人口性別方面：從性別組合得知九十年底男性為 770,339 人，佔

51.28%，女性為 731,935 人，佔 48.72%。其性比例為 105.25，較上年底性比例 105.44 減少 0.19。

人口密度方面：民國九十年底每平方公里為 732.29 人，較八十九年底每平方公里人口密度為 728.41 人，增加 3.88 人。就九十年底本縣各鄉鎮市人口中，縣轄市中以大里市每平方公里 6,124.85 人為最高，豐原市 3,923.54 人次之，鄉鎮以潭子鄉每平方公里 3,519.85 人最密，梧棲鎮 3,051.99 人次密，而以和平鄉每平方公里 10.90 人最稀。

戶數方面：民國九十年底全縣總戶數為 402,505 戶，較八十九年底 396,741 戶，增加 5,764 戶。戶量〔每戶平均人口數〕為 3.73 人，較八十九年底戶量 3.77 人減少 0.04 人。顯示家庭組成逐漸走向小家庭制度，為農業社會蛻變工商社會型態之自然現象。

再就各鄉鎮市人口分佈情形觀之：民國九十年底以大里市居多為 176,860 人，佔全縣人口 11.77%；太平市 167,907 人，佔 11.18%居次；縣治所在地豐原市 161,589 人，佔 10.76%居第三位；而本縣唯一山地鄉和平鄉為 11,317 人為最少，僅佔 0.75%。

綜合以上可知本縣人口密度高者皆集中於台中市衛星地區，就整個地區來看其人口分佈並不均衡、相當懸殊，須藉開闢交通、分散工業區之設置，改善居民生活環境與素質，以調整人口分佈趨於均衡，以紓解人口密集地區的人口壓力。

### 二、自然增加與社會增加：

本縣九十年人口自然增加數為 11,458 人。九十年結婚對數為 11,486 對，離婚對數為 3,326 對，平均每 3 對中，有 1 對離婚。

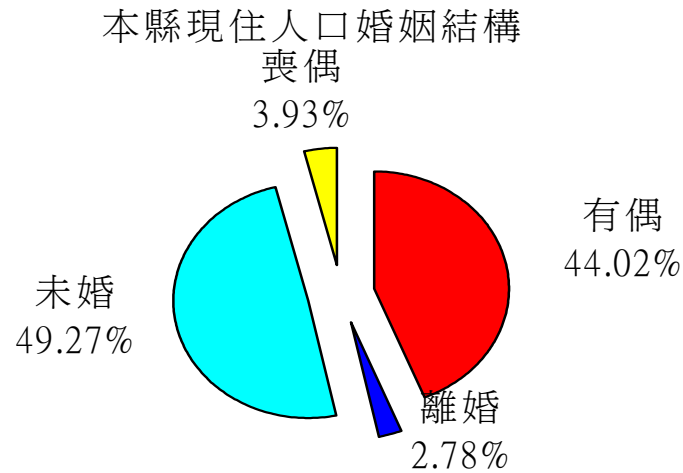
### 三、教育概況：

我國教育極為普及，自民國五十七年實施九年國民義務教育後，人口的素質急速提高。從戶籍登記之教育程度資料顯示出來，滿十五足歲以上者，九十年底共有 1,159,986 人，佔全縣總人口 77.22%，較八十九年底滿十五足歲以上者 1,148,748 人，增加了 11,238 人。而其中研究所 10,381 人，大學 82,125 人，專科 131,084 人，高中、職 384,838 人，國中、初職 255,350 人，小學 236,694 人，自修 6,622 人，不識字者為 52,892 人；其中不識字者隨人口年齡遞減而減少，教育普及確實使國民識字率增加。

### 四、婚姻狀況：

民國九十年底本縣現住人口婚姻中：未婚有 740,132 人，佔總人口 49.27%；有偶 661,284 人，佔 44.02%；離婚有 41,791 人，佔 2.78%；喪偶有 59,067 人，

佔 3.93%。



## 參、行政組織

### 一、行政組織

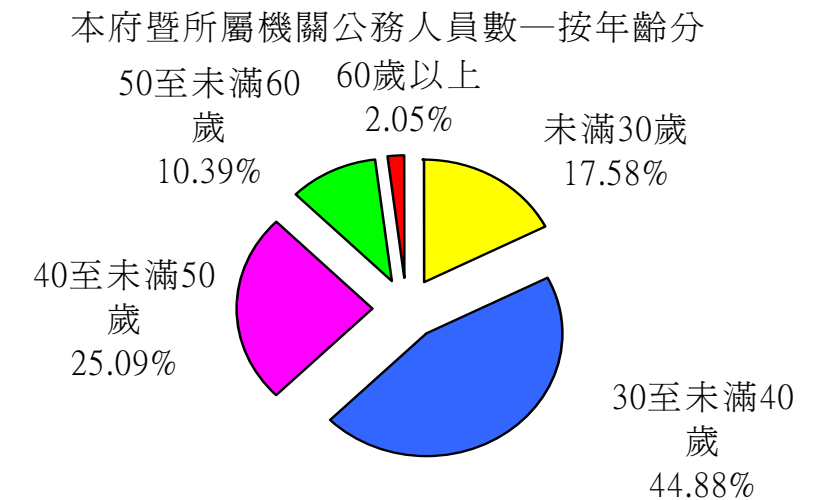
本縣在日據時期為台中州，光復後改制為縣，設治於員林鎮，轄員林、彰化、北斗、豐原、大甲、東勢、大屯、南投、玉山、能高、竹山、中峰等 12 區，計 59 鄉鎮；39 年行政區域調整，設治於豐原鎮，轄有豐原、東勢、大甲、清水、沙鹿、梧棲等 6 鎮，后里、神岡、潭子、大雅、新社、石岡、外埔、大安、烏日、大肚、龍井、霧峰、太平、大里、和平等 15 鄉〔豐原鎮於 65 年 3 月 1 日升格為縣轄市改稱豐原市，大里鄉於 82 年 11 月 1 日升格為縣轄市改稱大里市，太平鄉於 85 年 8 月 1 日升格為縣轄市改稱太平市〕共為 21 鄉鎮市。

本府現設：民政、財政、建設、教育、工務、農業、社會、兵役、地政、勞工 10 局、秘書、主計、人事、計畫、新聞、政風、法制、資訊 8 室、所屬機關有警察局、消防局、稅捐稽徵處、衛生局〔轄鄉鎮衛生所 22 所〕、環境保護局、文化局、交通旅遊局、慢性病防治所、縣立文化中心、縣立港區藝術中心、縣立體育場、風景區管理所、忠烈祠管理所、家畜疾病防治所及戶政事務所 21 所、地政事務所 7 所、高級中學 4 所、國民中學 43 校、國民小學 154 校、鄉鎮市公所 21 所〔轄公有市場、清潔隊、圖書館、殯儀館、托兒所〕。

### 二、公教人員

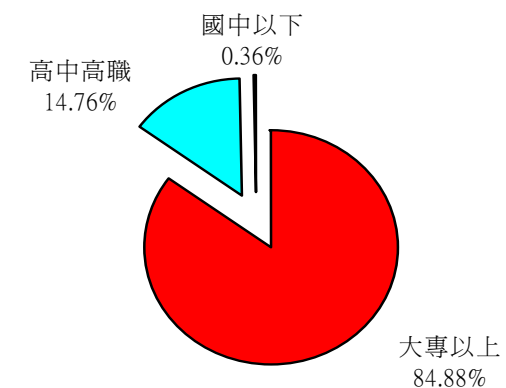
1、職 等：民國九十年底全縣公教人員為 18,494 人，簡薦委任〔派〕人員 4,699 人，佔 25.41%，警察人員 2,732 人，佔 14.77%，校長及教師 11,063 人，佔 59.82%。

2、年齡別：未滿 30 歲者 3,252 人，佔 17.58%，30 歲至未滿 40 歲者 8,301 人，佔 44.88%，40 歲至未滿 50 歲者 4,641 人，佔 25.09%，50 歲至未滿 60 歲者 1,921 人，佔 10.39%，60 歲以上者 379 人，佔 2.05%。



3、學歷別：大專以上 15,697 人，佔 84.88%，高中高職學校 2,730 人，佔 14.76%，國中以下 67 人，佔 0.36%。

本府暨所屬機關公務人員數—按學歷分





## 肆、農、林、漁、牧

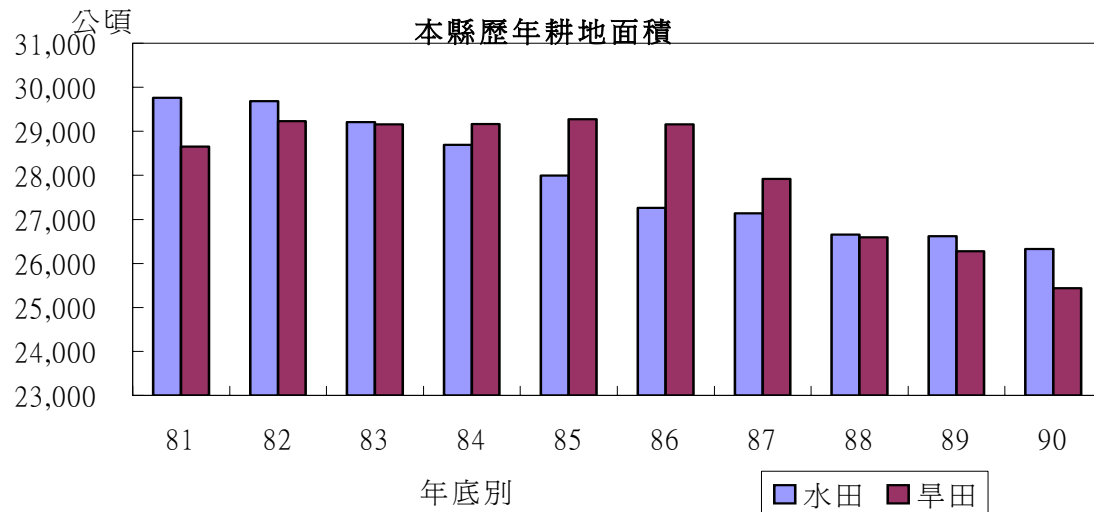
### 一、農業：

本縣土地遼闊，偏遠地區尚未充分開發，仍保持農村型態。由於地處亞熱帶、雨量充沛，極適於農耕；惟近年來縣市工商業發展迅速，用地需求日殷，導致農業勞動力人口外流，農業經營已逐年減少。

#### (一)、耕地面積

九十年底本縣耕地面積 51,765.59 公頃，占土地總面積 205,147.12 公頃之 25.23%，較上年底之 52,891.66 公頃，減少 2.13%，其中水田 26,328.63 公頃占耕地面積之 50.86%，旱田 25,436.96 公頃，占耕地面積 49.14%。

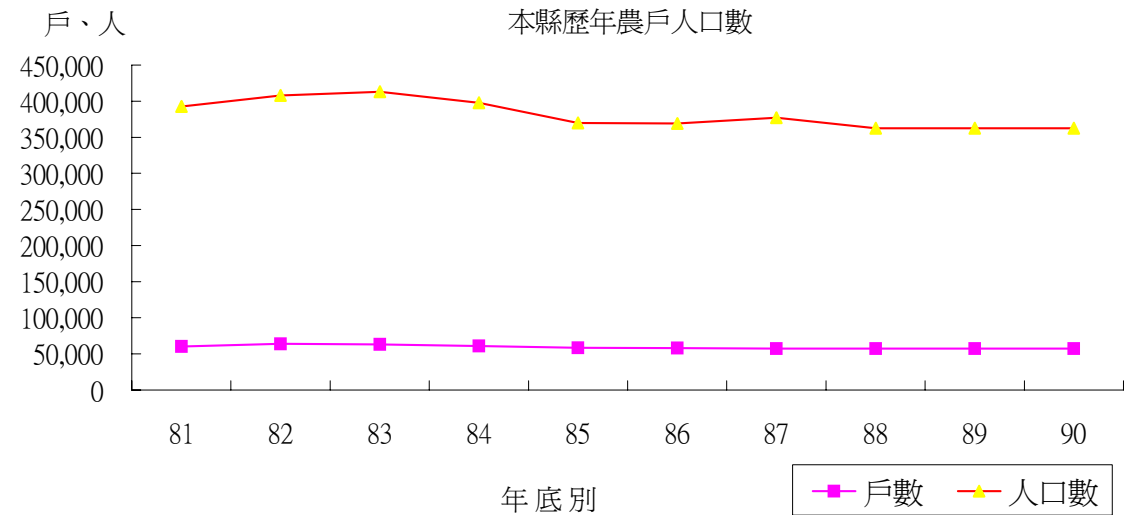
耕地分布以和平鄉 8,049.91 公頃居首，占全縣耕地面積 15.55%；霧峰鄉 4,960.49 公頃居次，占 9.58%；東勢鎮 4,484.33 公頃，占 8.66%；而以梧棲鎮 601.93 公頃最少，占 1.16%。



#### (二)、農戶人口數

八十八年底本縣農戶 57,184 戶，占全縣總戶數 388,737 戶之 14.71%，其中自耕農 49,742 戶占本縣農戶數 86.99%，半自耕農 4,663 戶占 8.15%，佃農 2,740 戶占 4.79%，非耕種農 39 戶占 0.07%。農戶人口 305,363 占全縣總人口數 1,481,406

人之 20.61%，較上年底之 319,413 人減少 4.40%。八十九年底及九十年底本縣農戶人口數，由於普查結果尚未產生，暫時沿用八十八年底的資料。



#### (三)本縣主要農產品

1.稻穀(糙米)：九十年種植面積 31,775 公頃，較上年 32,452 公頃減少 2.09%，而收穫面積 31,775 公頃，較上年 32,452 公頃減少 2.09%；稻穀生產 135,149 公噸，較上年 150,352 公噸減少 15,203 公噸；每公頃平均產量 4,253 公斤，較上年單位面積產量 4,633 公斤，減少 8.20%。

2.甘薯：九十年收穫面積 1,109.69 公頃，較上年 1,291.22 公頃減少 14.06%，生產量 28,294.56 公噸，較上年 34,774.74 公噸，減少 6,480.18 公噸，每公頃平均產量 25.50 公噸，較上年每公頃平均產量 26.93 公噸減少 5.31%。

3.玉蜀黍：九十年收穫面積 303.77 公頃，較上年 243.87 公頃，增加 24.56%，生產量 1,723.67 公噸，較上年 1,433.37 公噸，增加 290.30 公噸，每公頃平均產

量 5.67 公噸，較上年 5.88 公噸，減少 0.21 公噸。

4.生食甘蔗：九十年收穫面積 5.33 公頃，較上年 7.55 公頃，減少 29.40%，生產量 260.74 公噸，較上年 371.70 公噸，減少 110.96 公噸，每公頃平均產量 48.92 公噸，較上年每公頃平均產量 49.23 公噸，減少 0.63%。

5.甘蔗：九十年收穫面積 227.25 公頃，較上年 514.77 公頃，減少 55.85%，生產量 14,819.57 公噸，較上年 48,731.74 公噸，減少 69.59%。

6.蔬菜類：九十年蔬菜總產量 104,892.85 公噸，較上年 130,296.18 公噸，減少 19.50%，收穫面積 5,347.14 公頃，較上年 6,047.42 公頃，減少 11.58%。

7.果品類：以梨收穫產量最大，次為柑桔。梨收穫面積為 5,391.70 公頃，總產量為 55,724.08 公噸，每公頃平均產量 10.34 公噸，較上年 69,202.60 公噸，減少 13,478.52 公噸。九十年柑桔類收穫面積為 2,693.68 公頃，總產量為 46,348.06 公噸，每公頃平均產量 17.21 公噸，較上年 41497.20 公噸，增加 4,850.86 公噸。

## 二、林業:

台灣地區屬海島型，高度在 500 公尺以上之山地陵，約占台灣地區土地面積 36,000.06 平方公里(包括陸地 35,961.21 平方公里及海埔新生地 38.85 平方公里)之 45%，堪稱為山林國家，林木逐形成了我國主要資源，不但可應國內需要，猶可生產外銷，爭取外匯。因此，近年來政府在加強推行造林，以保護森林資源。另一方面由於台灣地區地理特殊，四面環海，故須維護水土保持須限制林產開採確保地形之完整性。對於林業經營方針方面，政府訂定妥善可行（長期計劃，其重點為進行集的經營，未造林之林全部完成造林，期達砍伐隨即造林目標，並對增加森林資源之蓄積），提高單位面積林木產量，以促進林業質與量的再發展。

### (一)、造林面積與數量

本縣九十年造林面積 67 公頃，較上年 9.00 公頃,增加 68 公頃，造林數量九十年 123,520 株，較上年 100,000 株，增加 23,520 株，按樹種分，以樟樹 36,000 株，占總數 29.15%為最多，其他樹 87,520 株，占 70.85%。

### (二)、森林主產物砍伐生產面積與數量

九十年本縣林木所砍伐之立木材積 0 立方公尺（1 立方公尺約為 300 材），較上年 70.39 立方公尺減少；竹的方面九十年砍伐數為 0 支。

九十年本縣木材生產 0 立方公尺,較上年 62.12 立方公尺減少；竹的生產九十年為 0 支。

## (三)、森林災害

九十年本縣農業局無森林災害統計資料。

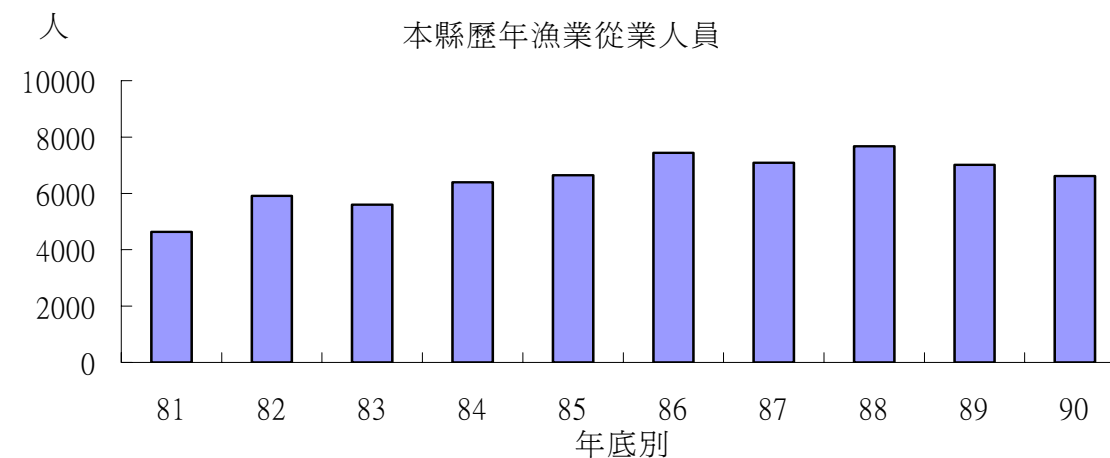
## 三、漁業:

本縣臨海之鄉鎮計有:大甲、清水、沙鹿、梧棲、大安、大肚、龍井、等 7 個鄉鎮，面臨太平洋以近海漁業為主外，臺灣海峽海岸陸棚緩和平坦，海底生物豐富，有利於魚貝類棲息繁殖，具有發展漁業之優良環境，是以沿岸漁業為主。

我國自四十二年連續實施為期四年之經濟建設計畫，接著六十五年策訂執行為期六年之經濟建設計畫，就整個國民經濟作一觀察，廣義之工業及一般服務業之成長，無疑的較廣義之農業（亦即農林漁牧業）快速。然而，農漁業涵養人口仍占各行業之冠，故在漁業方面，致力於遠洋漁業及養殖積極推廣，均有收到顯著之效果。

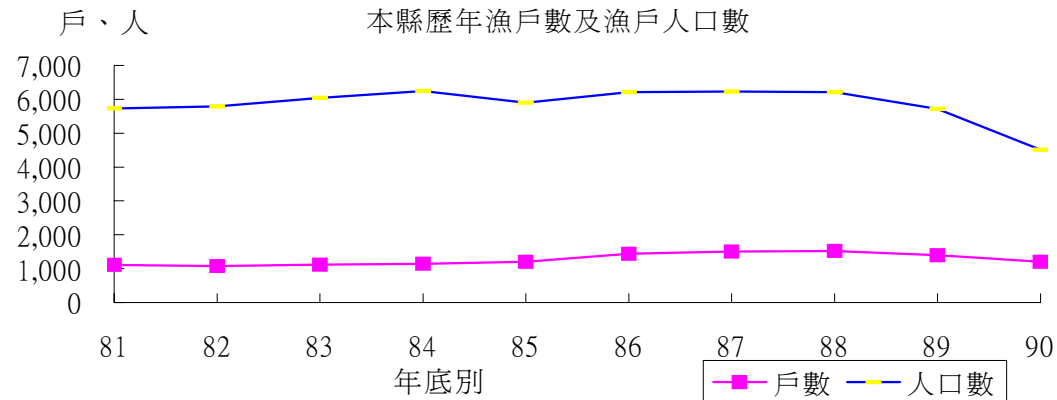
### (一)、漁業從業人數

九十年底漁業從業人數 6,610 人，其中專業 1,413 人，佔總數之 21.38%，兼業 5,197 人占總數之 78.62%。以漁業別分，從事遠洋漁業者為 3 人，從事近海漁業者 1,248 人，從事沿岸漁業者 5,118 人，從事海面養殖業 29 人，從事內陸養殖漁業者 212 人。



## (二)、漁戶數及漁民人口數

茲據九十年漁業統計資料：九十年底漁戶數為 1,202 戶，較上年底 1,396 戶減少 194 戶，其中從事遠洋漁戶 3 戶，占總數之 0.25%，近海漁戶 267，占 22.21%，沿岸漁戶為 899 戶，占 74.79%，海面養殖漁戶 1 戶，占 0.08%，內陸養殖漁戶



32 戶，占 2.66%。漁戶人口數為 4,507 人，較上年底 5,712 人，減少 1205 人。

## (三)、漁獲量

民國九十年底漁獲量 3,524 公噸，較上年 4,246 公噸減少 722 公噸，減少 17.00%；其中近海漁獲量 2,780 公噸，占 78.89%，沿岸漁獲量 302 公噸，占 8.57%，海面養殖漁獲量 57 公噸，占 1.62%，內陸養殖漁獲量 384 公噸，占 10.90%。

## (四)、漁船數

九十年底本縣裝設有動力之漁船共有 171 艘，較上年 167 艘增加 4 艘，總噸數 2,498.74 噸，較上年 2,414.62 噸增加 84.12 噸，其中以動力舢舨 55 艘占 32.16% 為最多，未滿 5 噸漁船 39 艘次之，占 22.81%，再次之為 20-未滿 50 噸 38 艘，占 22.22%。

## 四、畜牧：

畜牧事業原係農村副業，由於政府積極發展畜牧生產，同時顧及維護環境衛生，促進國民健康，輔導設置畜牧專業區，鼓勵發展畜牧事業，改進農村經濟，推廣綜合性擴大生產計畫，充分屠宰供應及拓展外銷，使畜牧業邁進企業化的新里程碑。

## (一)、家畜

九十年底本縣乳牛現有頭數 3,172 隻，較上年底之 2,919 隻增加 253 隻，增加 8.67%；另豬現有頭數 190,081 隻，較上年底 201,314 隻，減少 35.58%；鹿現有頭數 1,614 隻，較上年增加 5 隻；羊現有頭數 11,709 隻，較上年底減少 1,730 隻，減少 12.87%；兔現有頭數 1,839 隻，較上年減少 130 隻，減少 6.60%。

九十年本縣牛屠宰頭數 560 頭，其中水牛 0 頭，黃牛及雜種牛 6 頭，乳牛 554 頭，較上年之屠宰頭數 259 頭增加 301 頭；羊屠宰頭數 1,190 頭，較上年 10,710 頭減少 9,520 頭，減少 88.89%；九十年豬的屠宰頭數為 253,553 頭。

## (二)、家禽

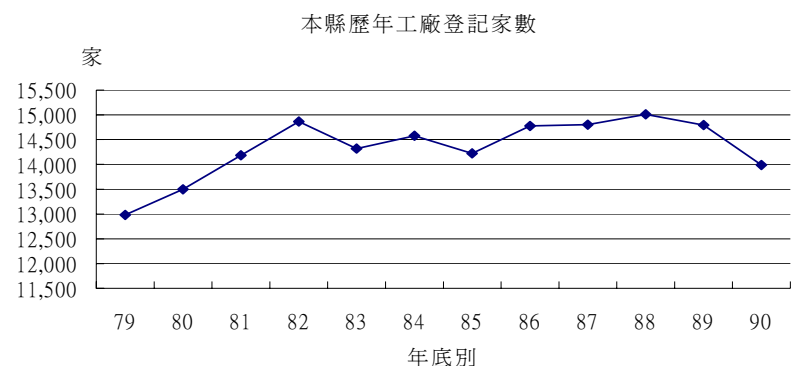
1. 雞：九十年底本縣雞共有 4,629 千隻，較上年底之 4,914 千隻減少 285 千隻，減少 5.80%。
2. 鴨：九十年底本縣鴨共有 279 千隻，較上年底之 360 千隻減少 81 千隻，減少 22.5%。
3. 鵝：九十年底本縣鵝共有 75 千隻，較上年底之 90 千隻減少 15 千隻，減少 16.67%。
4. 火雞：九十年底本縣火雞共有 13 千隻，較上年底之 19 千隻減少 6 千隻，減少 31.58%。

## 伍、工、商業及市鄉建設

現代經濟社會進步迅速，競爭激烈，再因台灣地區是一個海島，對外貿易依存高。所以政府積極發展高精密、高科技工業，提高競爭力，實為當前我國致力經濟建設的主要任務之一。

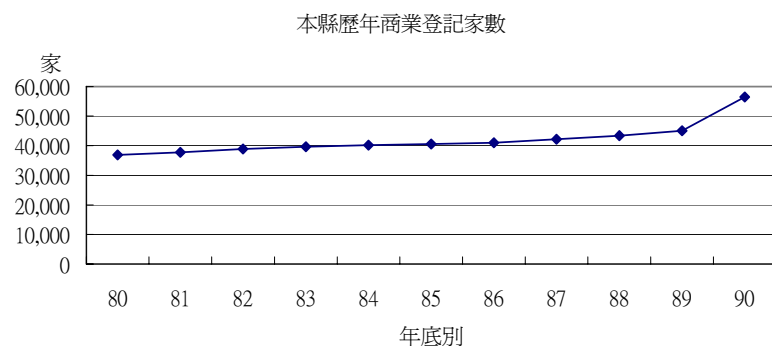
### 一、工廠登記家數：

九十年底本縣工廠登記家數為13,991家，較上年底之14,794家減少803家，減少5.43%。就業別分：以機械設備製造修配業3,613家最多，占25.82%，金屬製品製造業2,763家次之，占19.75%；若按鄉鎮市別分：太平市之2,557家最多，占18.28%，大里市1,796家次之，占12.84%，最少為和平鄉，只有1家。



### 二、商業登記家數與資本額：

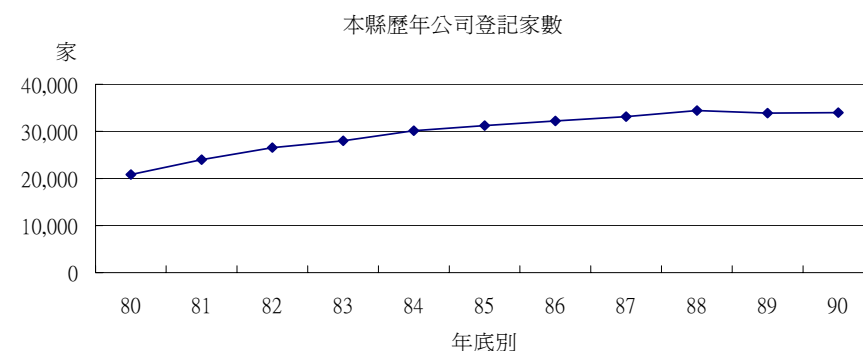
九十年底本縣商業登記家數56,470家，較上年底之45,061家增加11,409家，增加25.32%。九十年底本縣商業登記資本額為6,654,620千元，較上年底之3,862,269千元增加2,792,351千元，增加72.30%。



### 三、公司登記家數與資本額：

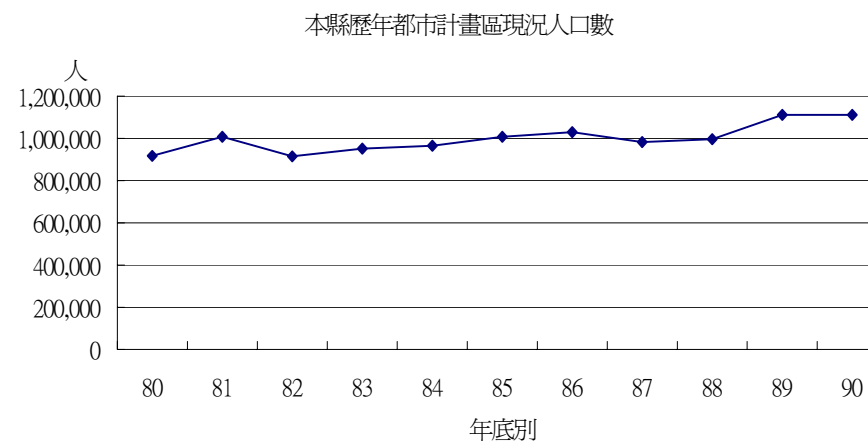
九十年底本縣公司登記家數為33,985家，較上年底之33,895家增加90家，增加0.26%。九十年底本縣公司登記資本額為361,713,000千元，較上年底之351,561,000千元增加10,152,000千元，增加2.89%。

若按種類別分：以有限公司22,624家最多，占66.57%，股份有限公司11,348家居次，占33.39%；若以行業別分：則以製造業17,231家最多，占50.70%，商業10,819家居次，占31.83%。



### 四、都市計畫面積、人口、密度：

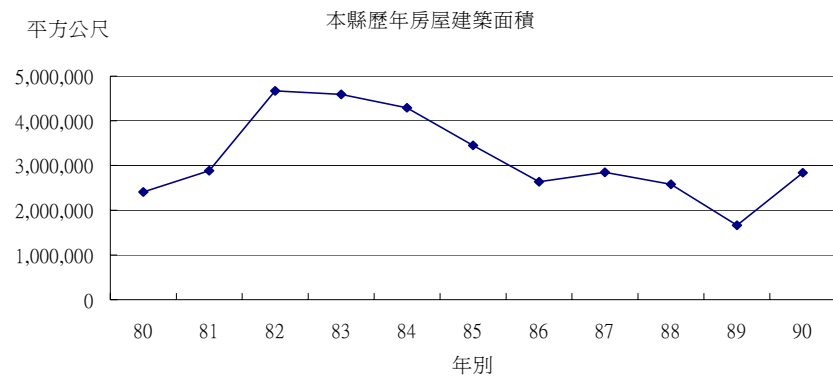
至九十年底止本縣共有三十一個都市計畫區，總面積為333.15平方公里，都市計畫區現況人口數為1,112,053人，較八十一年底之1,007,834人增加104,219人，增加10.34%，九十年底現況人口數為計畫人口數1,674,900人之66.40%。八十九年底現況人口密度為每平方公里為3,338人，較八十一年底之2,858人增加480人。





## 五、房屋建築面積——總樓地板面積：

九十年本縣總樓地板面積為 2,839,414平方公尺，其中都市計畫區內住宅 1,297,820平方公尺佔45.7%，非住宅1,541,594佔54.3%。若按構造別區分：以鋼筋混凝土房屋面積2,304,969平方公尺為最多，占總面積 81.18%，其次為鋼骨鋼筋混凝土房屋面積為504,419平方公尺，占總面積17.76%。



## 六、自來水供水普及率：

九十年底本縣實際供水人口數為1,249,340人，較上年底之1,230,391人，增加18,949人，增加1.54%。九十年底為 83.16%，較上年底之 82.34%增加0.82個百分點。而在鄉鎮市別方面：以太平市之供水普及率 95.92%為最高，其次為神岡鄉之95.75%，最低為和平鄉之9.98%。

## 陸、金融、財稅

財政為庶政之母，它是政府行政執行上基本需要，一方面要確保財政責任之維持不變，一方面要輔助施政計劃，得以順利進行之原動力。因此，財政收支關係著一國政務之推展，配合經濟之需求發展，至關重要。

政府財政收支包括總預算及特種基金，其主要功能為明瞭各級政府之收入、消費與投資，須加分析其歲入及歲出內容比重與餘絀預決算執行情形，並為明瞭稅課徵收入與稅源分佈情形，作彙總時統計，以提供財務管理，研訂財經計劃之重要資料。

預算為財政收支之依據，亦為施政計劃的數字方案，決算為財政收支之結果，及為施政結果之表徵。

由於因應政治、經濟、教育及社會等需求，致使政府財政收支亦隨之日趨增加。預算大別分類包括經常性收支及資本性收支；經常性收入，諸如稅捐收入、公賣利益、財產及企業所得、規費收入、罰款及賠償收入、捐獻及贈與收入及工程受益收入項目。經常性支出，諸如機關人員人事費、事務費、辦公設備、文具用品及債務付息等。上列經常性收入愈多，即可顯示財政基礎愈鞏固。至於經常性支出，即不宜任意增加。

再就資本性收入而言，包括如公產出售以及各項債務性收入，係對彌補財政赤字之臨時性收入，除因經濟建設之必要外，通常以愈少愈佳。至於資本性支出，包括投資及債務還本等之支出。此項支出如愈多愈可顯示政府財政之穩固及健全。

### 一、金融概況

九十年底在本縣境內金融機構共計242家，其中本國銀行136家，農會信用部92家，信用合作社7家。

#### 1.存款

本縣九十年底本縣境內金融機構存款餘額總計878,234百萬元。其中本國銀行548,441百萬元占62.45%，郵政儲金187,311百萬元占21.33%，基層金融機構142,482百萬元占16.22%。

#### 2.放款

本縣九十年底本縣境內金融機構放款餘額總計397,629百萬元。其中本國銀行329,745百萬元占82.93%，基層金融機構67,884百萬元占17.07%。

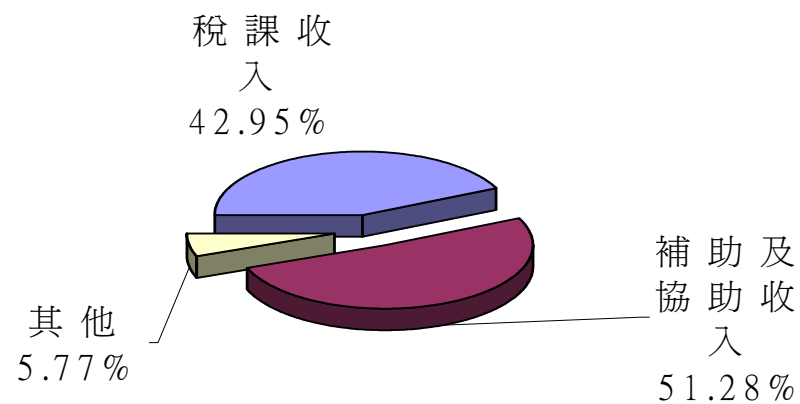
## 二、本縣總預決算

本縣地方總預算本著量入為出之編列原則，統籌運用財力資源，就可靠財力資源範圍內按年度施政計劃，視輕重緩集急，審慎編列妥切運用，以宏預算功能，並須謀求地方建設持續發展為優先及照顧大眾利益，提高人民生活水準。

### 1.歲入預算：

九十一年度歲入預算總額為32,187,304千元，較上(九十)年度49,645,788千元，減少35.17%，就歲入來源觀察，以補助及協助收入16,504,218千元，占51.28%為首位；稅課收入13,824,876千元，占42.95%居次。

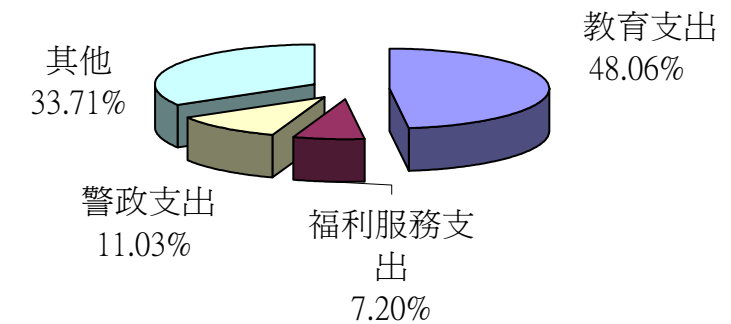
九十一年度歲入預結構圖



### 2.歲出預算：

九十一年度歲出預算28,580,430千元最高，較上年度41,896,687千元減少13,316,257千元。其中以教育支出13,736,076千元為最多，佔48.06%，其次警政支出3,153,637千元佔11.03%、福利服務支出2,056,823千元佔7.20%。

九十一年度歲出預算結構圖



### 3.縣總決算

本縣九十年度歲入決算數為43,841,092千元，較上年度36,481,452千元增加20.17%，歲出決算數49,869,117千元，較上年度40,908,892千元增加21.90%。

## 三、稅 課

本縣稅賦來源，近年來已大量增加。主要原因係由於經濟社會之快速成長，工商業愈形繁榮，導致國民所得提高，而所得稅隨之增加必然趨勢，以及積極擴展對外貿易關稅之增加所致。

再以我國歷年稅賦行政之改進，以全國總供需預測賦稅增加趨勢，使稅源鞏固以及直接稅體系之建立，稅捐減免及外銷品退稅等措施之加強頗著成效，乃能使賦稅收入成為國家主要財源，以支持國防、經濟、社會及教育等建設之需要。

也因時代環境變遷，今昔有很大之差異，如早期稅收較高之稅目，有些稅仍有目其一定重要程度如貨物稅，而有些稅目今已停繳如田賦等，而早期稅收很少的土地增值稅，現在已變成稅收主要來源，凡此種種，皆因整個大環境的改變所致，茲將本縣今昔稅賦來源簡述如下：

### 1.稅捐實徵數：

本縣之稅收分爲國稅與縣稅二類，國稅包括營利事業所得稅、綜合所得稅、遺產及贈與稅、貨物稅、證券交易稅、營業稅、印花稅、使用牌照稅等八種；縣稅則分爲田賦、地價稅、土地增值稅、房屋稅、屠宰稅、娛樂稅及契稅等七種，另尚包括教育捐及罰鍰。

九十年度本縣各項稅捐實徵數爲36,360,658千元，其中國稅爲29,372,225千元，佔80.78%、縣稅6,988,433千元，占19.22%。如與上年度實徵數較，減少13,071,810千元減少26.44 %。

### 2.稅捐納庫數

本縣稅捐實徵數依規定需繳納至國庫、中央統籌分配專戶及縣庫。九十年度納庫數爲10,775,696千元，其中國庫爲3,305,278千元占30.67%、中央統籌分配專戶2,486,485千元占23.07%、縣庫7,418,574千元占68.84%。如與上年度比較，則減少13,888,497千元減少56.31 %。

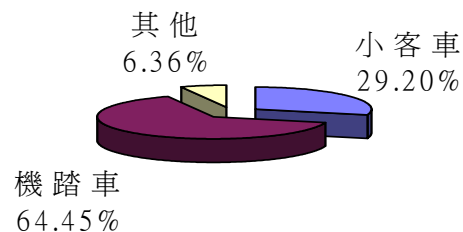
## 柒、交通運輸

由於國民所得提高，本縣近十年來汽機車數量成長相當迅速，引發的交通問題亦日益嚴重，所以如何解決這一令人頭痛的問題也是當今政府施政決策的重點。

### 一、車輛登記：

九十年底本縣車輛登記總計有1,234,668輛，較上年底之1,204,505輛增加30,163輛，成長2.50%。其中機踏車795,691輛爲最多，占64.44%，小客車360,477輛次之，占總計29.20%。

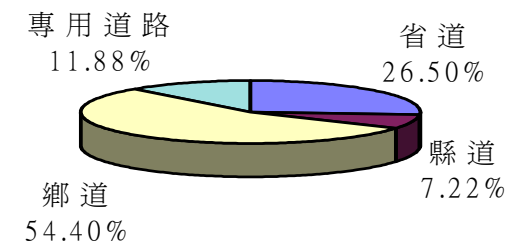
本縣九十年底車輛登記數



## 二、公路里程概況：

九十年本縣公路里程數爲1,283.0公里，其中以鄉道698.0公里，占總計之54.40%爲最高，其次爲省道之340.0公里，占26.50%，再其次爲專用道路及縣道，分別爲152.4公里、92.6公里。

本縣九十年公路里程數



## 捌、教育文化

教育工作屬於長期性之投資事業：諸凡經濟發展及國防建設各過程中所需之各項人力，均有賴教育部門之培養及供應。

政府遷台以來，由於社會經濟發展快速，民生日裕，各級教育均呈現長足進步，基於教育之優劣關係國家興衰，本縣教育單位無不致力於針對教育措施，日益改進，提高教育水準，並注重質與量均衡發展，以應教育政策得以配合各階段國家經濟建設發展之需要。

### 一、高等教育：

高等教育包括研究所、大學、獨立學院與專科學校，而其中研究所、大學、獨立學院以研究高深學術、培養專業人才爲宗旨，專科學校則以教授應用科學，養成技術人才爲目標。

九十學年度本縣境內共有大學院校 5 所，班級數 859 班，較上學年度 782 班，增加 77 班，增加 9.85%，學生 45,481 人，較上學年 41,295 人，增加 3,886 人，即增加 9.41%，教職員 1,867 人，較上學年 1,773 人，增加 94 人，增加 5.30%。

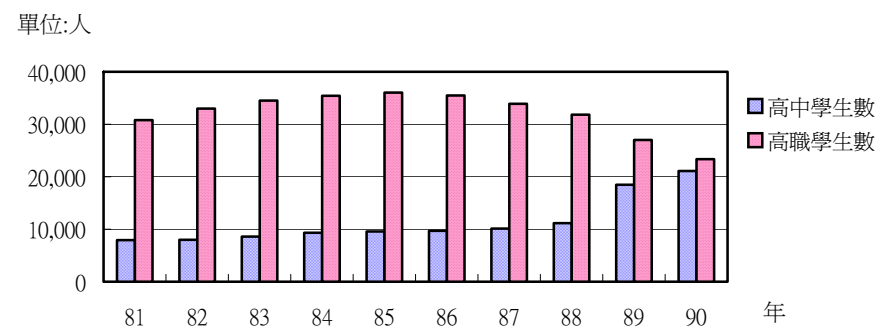
## 二、中等教育：

中學教育在整個學制上為銜接國民教育與高等教育之重要一環；高中三年則在培養青年之學習興趣與能力，俾作研究高深學問之準備。職校教育則旨在授與青年生產知識與技能，培養青年技術研究之基礎，俾畢業後能手腦並用，從事實際生產工作。

本縣九十學年度共有高級中學 21 所，較上學年度增加 3 所，班級數 478 班，較上學年度 405 班，增加 73 班。學生 21,116 人，較上學年 18,480 人，增加 2,636 人。(含國立高中 4 所，共 143 班，學生數 5,739 人；縣立中學 4 所，共 54 班，學生數 2,004 人；私立高中 12 所，281 班，學生數 13,373 人)。

九十學年度職業學校(含高中附設職校)有 5 所，班級數 537 班，較上學年度 665 班，減少 128 班，減少 19.25%。學生 23,381 人，較上學年 27,019 人，減少 3638 人，減少 13.46%。(含國立職業學校 5 所，191 班，學生數 7,868 人；國立高中附設職校有 1 所，6 班，學生數 278 人；私立高中附設職校 8 所，346 班，學生數 15,235 人)。

本縣高中、高職學生數成長趨勢



## 三、國民教育：

本縣九十學年度國民中學 42 所，班級數為 2,022 班，較上學年度 2,015 班，增加 0.35%；學生數為 70,462 人，較上學年度 71,305 人，減少 1.18%；其中男生 37,023 人佔 52.54%，女生 33,439 人佔 47.46%。

本縣九十學年度國民小學 158 所，較上學年度增加 4 所；班級數為 4,489 班，較上學年度 4,466 班，增加 0.52%；學生數為 142,776 人，較上學年度 144,171 人，減少 0.97%；其中男生 74,073 人佔 51.88%，女生 68,703 人佔 48.12%。本

縣學校之增設，係配合社區之發展，以便減輕小學生上下學交通之困擾。

## 四、就學率：

本縣九十學年度學齡兒童數為 142,541 人，就學兒童數 142,505 人，就學率 99.97%，比上學年度減少 0.0001%。

## 五、學前教育：

本縣九十學年度專設幼稚園 71 所(全屬於私立幼稚園)。兼設 60 所(全屬於公立)，班級數 375 班，較上學年度 342 班，增加 33 班；學生數 9,322 人，較上學年度 8,764 人，增加 6.37%。

## 六、補習教育：

補習學校內容是以未能受正規教育之青年，使其提高教育程度，補充應用知識，並傳授實用技術及增進生產能力為目的。

本縣九十學年度設有補校 53 所，其中小學補校 23 所，國中補校 15 所，高級進修補校 15 所。國小補校學生 1,155 人，國中補校學生 872 人，高級進修補校學生 11,309 人。

## 七、國中、國小學生視力檢查：

本縣九十學年度國中學生裸視檢查人數為 70,356 人，經檢查視力正常人數為 25,657 人，視力不良人數為 44,699 人。本縣九十學年國小學生裸視檢查人數為 142,387 人，經檢查視力正常人數為 92,595 人，視力不良人數為 49,792 人。

## 八、社會教育：

本縣為彌補市民學校正規教育之不足，乃積極推行社會教育，範圍包含學校式社會教育(指短期補習班)、特殊式社會教育及一般式社會教育。

本縣有短期補習班 748 家，包括文理類 553 家、技藝類 195 家；本縣現有一般文化機構有圖書館、文化中心、民俗文物館及產業特色館。九十年底本縣文化機構之職員數 346 人，較上年底 335 人，增加 11 人。



## 玖、衛生

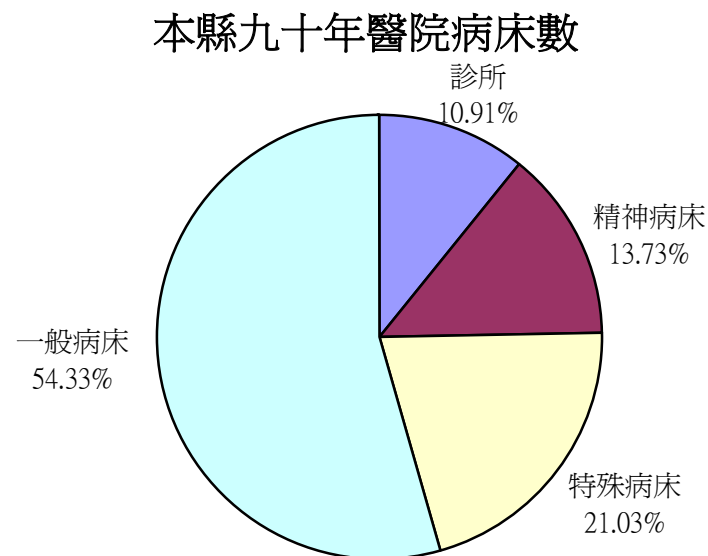
衛生行政工作，是建設現代化都市重要的一環。本縣衛生工作推行，經多年來之努力，已奠定良好基礎，諸如傳染病撲滅、環境衛生改善、家庭計畫推行及醫療設施充實等，均有顯著績效。此外傳染病預防、接種、藥物、藥商管理、病患門診服務等，與市民健康有關之工作，亦列為衛生行政重點，以期達成全民健康之目標。

### 一、醫事人員

民國九十年全縣醫事人員共 8,615 人，較上年底 8,188 人增加 427 人，增加率 5.21%。其中如工作性質分：西醫師 1,441 人佔 16.73%，中醫師 351 人佔 4.07%，牙醫師 504 人佔 5.85%，藥劑師 861 人佔 9.99%，助產士 33 人佔 0.38%，護士 1,540 人佔 17.88%，醫檢師 316 人佔 3.67%，護理師 2,563 人佔 29.75%，藥劑生 635 人佔 7.37%，醫用放射線技術師(士)161 人佔 1.87%，醫事檢驗生 9 人佔 0.10%。

### 二、醫療機構及病床數

民國九十年底公私立醫院診所家數計 1,231 家，其中醫院 39 家，診所 1,192 家。病床數共有 6,830 床，醫院病床數有 6,071 床，其中一般病床有 3,535 床，特殊病床有 1,368 床，精神病床有 893 床，而診所病床數共有 710 床。



## 三、傳染病預防注射與接種人數

本縣防疫工作成效良好，國民衛生常識普及，各種法定傳染病的罹患率已顯著下降，其中急性法定傳染病如斑疹傷寒、天花、霍亂、鼠疫、狂犬病多年來已告絕跡，但因國際間交流頻繁，為防止各種疾病外來傳染，每年照例實施傳染病之各種預防接種。

民國九十年接受各種預防接種者共 306,670 人次，其中以日本腦炎疫苗 90,867 人次，最多佔 29.63%，小兒麻痺口服疫苗 48,833 人次佔 15.92% 居第二。

## 四、藥商家數

藥商家數自民國八十二年底 1,634 家，增至九十底 2,645 家，計增加 1,011 家，其中藥局 463 家，西藥商 304 家，中藥商 871 家，醫療器材商 967 家。鑑於偽劣禁藥危害人體健康甚鉅，衛生局依照藥商管理法經常加強藥商管理並嚴格執行查緝取締偽劣藥物，以維國民健康。

## 五、公共衛生稽查

政府為維護縣民之健康，經常派員稽查本縣各公共場所衛生安全，九十全年共稽查 2,685 家次，並對不合格者加以輔導改善。

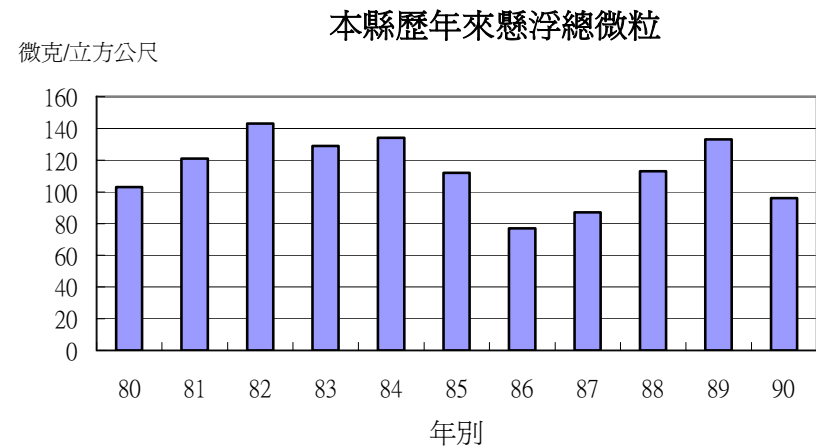
## 拾、環境保護

### 一、垃圾水肥清運處理

九十年度本縣平均每日垃圾清運處理量為 1,089.42 公噸，較八十九年度之 1,281.42 公噸減少 192.00 公噸，減少率為 14.98%。

### 二、環境空氣品質

本縣環境空氣品質監測站九十年設 3 站，總懸浮微粒 96.00 微克／立方公尺，落塵量為 5.65 公噸／平方公里／月。



### 三、公害陳情案件

公害陳情案件九十年為 5,579 件，較八十九年之 5,609 件減少 30 件，減少率為 0.53%。

## 拾壹、社會福利

本縣社會福利工作，係遵照民生主義經濟建設之要旨，以加強社會福利措施，改善人民生活，促進社會進步為目的，期使本縣成為安和、康樂之現代化都市，並達成全體縣民皆能老有所終、壯有所用、幼有所長、鰥寡孤獨廢疾者均有所養之理想目標。

### 一、人民團體：

1·勞工團體：本縣民國九十年底，勞工團體數有 243 單位，個人會員數為 106,424 人，團體會員數 236 單位。

2·工商團體：本縣民國九十年底，工商團體數有 106 單位，個人會員數為 18,297 人，團體會員數 94 單位。

3·自由職業團體：本縣民國九十年底，自由職業團體數有 153 單位，個人會員數為 23,979 人，團體會員數 21 單位。

4·社會團體：本縣民國九十年底，社會團體數有 794 單位，個人會員數為 162,183 人，團體會員數 1,601 單位。

### 二、宗教概況：

本縣民國九十年底宗教寺廟教堂共有 751 所，計佛教 117 所、道教 503 所、理教 1 所、軒轅教 1 所、一貫道 10 所、天德教 0 所、天帝教 1 所、天主教 11 所、基督教 106 所。

### 三、合作事業：

民國九十年底，本縣各業合作社計 290 單位(單位社 289 單位，聯合社 1 單位)，社員數 202,133 個(個人社員 201,910 個，法人社員 223 個)，股金總額 85,501,109 元；其中消費合作社 240 單位為最多，占總社數位 82.76%，股金 26,987,858，占總股金 31.56%。

### 四、社區發展：

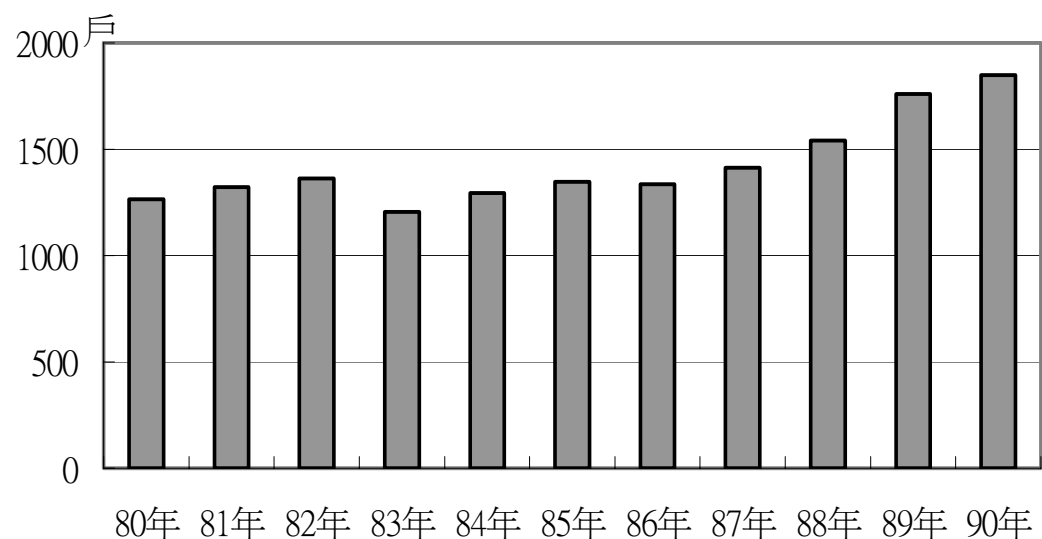
社區發展乃結合政府與民間力量，以改善社區居民生活品質。本縣截至民國九十年度有社區協會數 341 個，並有社區活動中心 290 幢(包括修擴)。社區發展經費多運用於公共設施建設、生產福利建設、精神倫理建設。

## 五、低收入戶民眾傷病醫療狀況：

為改善低收入戶民眾生活並恢復其謀生能力，凡罹患傷病之一、二低收入民眾，均可依照規定向戶籍所在地之區公所申請核發低收入民眾施醫證，持往指定醫院免費就醫治療。

本縣民國九十年核定低收入戶總戶數 1,850 戶，人數 4,620 人，分別占全縣總戶數及總人數之 0.46% 及 0.31%。九十年本縣低收入民眾施醫住院 208 人次，計 1,984 日，門診 0 人次，醫療補助費用為 5,861,195 元。

本縣歷年低收入戶總戶數



## 六、社會福利機構：

本縣九十年底有仁愛之家 1 所，收容人數 302 人，推行老人福利服務工作。殘障機構有 4 所，收容人數有 219 人，辦理加強對殘障者之醫療照顧。

## 拾貳、勞工行政

### 一、勞工爭議案件

由於社會結構變遷，經濟迅速發展，使勞工知識水準及要求資方給予福利的提升，致使勞資糾紛不斷的發生。

本縣九十年勞資爭議件數有 259 件，較上〔八十九〕年 329 件，減少 70 件或 21.27%；參與爭議人數 835 人，較上年 546 人，增加 289 人或 52.93%就勞資爭議原因 307 項言之，九十年以契約爭議 148 項佔 48.21%最多，工資爭議 83 項佔 27.04%次之，職災爭議 22 項佔 7.17%再次之。

### 二、勞工團體概況

由於勞工權益意識的日漸成熟，自組工會團體的意願亦有日漸趨緩之勢。民國九十年底，本縣工會團體數有 229 個，較上年底 243 個，減少 14 個。又團體會員 222 個，較上年底 236 個，減少 14 個。個人會員有 105,478 人，較上年底 106,424 人，減少 946 人，或減少 0.89%。就各級工會觀察：以職業工會 153 個，佔 66.81%最高，產業工會 75 個，佔 32.75%次之，總工會 1 個，佔 0.44% 又次之。

### 三、本縣事業單位勞資關係制度現況

民國九十年底本縣有 18 家事業單位有訂定團體協約，較上年底 18 家家數不變；召開勞資會議有 92 家，較上年底 90 家增加 2 家，或增加 2.22%；另事業單位有分紅、入股與分紅入股，分別有 18 家、19 家及 8 家，較上年底不變；有訂定工作規則者有 843 家，較上年 789 家增加 54 家，或增加 6.84%。

### 四、勞工教育概況

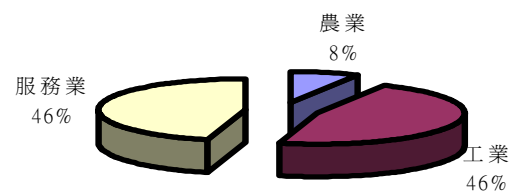
科技的進步與觀念的革新，近來發展是一日千里，辦理勞工教育，鼓勵勞工進修，使其知識、工作技能及觀念認知，能隨社會的發展而進步。

### 五、人力資源調查

人力資源調查之目的係為明瞭本縣勞動力之供給、勞動力之結構及就業與失業之變動狀況。以下就本縣調查結果略述如下：

- 1.本縣九十年十五歲以上民間人口計 1,125 千人，其中男性 562 千人，女性 563 千人；而勞動力人口為 672 千人，男性為 404 千人佔 60.12%，女性為 268 千人佔 39.88%，勞動參與率為 59.73%；就業人口為 639 千人，就業率為 95.09%；失業人口為 33 千人，失業率為 4.91%。
- 2.本縣十五歲以上勞動力人口之年齡分配以 35-39 歲組最多，計佔勞動力之 15.03%，其次為 25-29 歲組 14.73%。
- 3.由八十九年就業人口之行業別觀之，農業部門 48 千人，較上年減少 2 千人，工業部門為 299 千人，則較上年減少 18 千人；服務業為 292 千人計較上年增加 15 千人。

本縣就業者之行業結構



- 4.由九十年就業人口之職業別觀察，服務工作人員、專業人員、技術員均較上年增加，專業人員、事務工作人員、行政主管人員、農林漁牧工作人員、生產工作人員較上年減少。
- 5.由就業者之教育水準觀之，本縣九十年國中及以下程度就業人數，計 120 千人，較上年 126 千人，減少 6 千人或 4.76%；高中〔職〕程度者為 39 千人，則較上年 41 千人，減少 2 千人或 4.88%；大專及以上程度計 143，則較上年 136 千人，增加 7 千人或 5.15%。

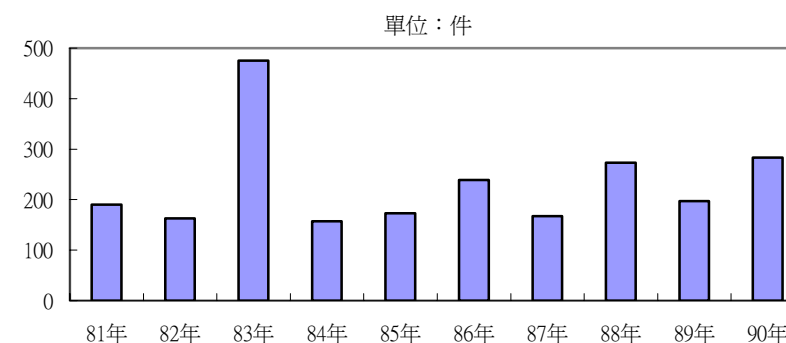
## 拾參、社會治安

警務工作之主要任務乃在維持社會公共秩序，保障國民生命財產，維護國民生活安寧與防止一切危害社會之不法行爲，同時並加強管理特定營業，以免誘致市民墮落，影響社會風氣。

### 一、刑事案件

民國九十年發生刑事案件 24,447 件破獲 16,566 件，與上年比較增加 2,010 件；其中竊盜刑事案 18,179 件佔發生數 74.36% 最多，傷害 389 件佔 1.59% 第二，妨害風化 256 件佔 1.05%。

本縣近十年經濟案件件數



### 二、經濟案件

民國九十年發生 283 件，侵害智慧財產權 142 件，佔 50.18%，其次為金融案 58 件佔 20.49%。

### 三、道路交通事故

民國九十年共發生 171 件，肇事主因為汽〔機、慢〕車駕駛人過失 169 件佔 99.83%。死傷人數共 252 人，計死亡 178 人，受傷 74 人。車輛損壞估價 171 件，計 5,000 以下 70，〔5,000-10,000〕53 件，〔10,001-50,000〕29 件，其他 50,000 以上 19 件。

### 四消防概況

民國九十底，消防人員計有消防隊員數 242 人；消防設備部份：車輛計有指揮車 10 輛、化學消防車 14 輛、高低壓消防車 5 輛、雲梯消防車 12 輛、水箱消防車 59 輛、救生艇 10 艘、救護車 36 輛、後勤車 19 輛、四輪驅動消防車 19

輛、機車 82 輛。

## 五、火災

民國九十年共發生 802 件，發生原因以燒什草垃圾 300 件最多佔 37.41%。毀損房間數共 189 間。死傷人數共 48 人，計死亡 14 人，受傷 34 人。物資損失估值 139,953 仟元，計房屋損失 47,987 仟元，物品損失 91,966 仟元。

## 拾肆、家庭收支

家庭收支調查，為重要民間經濟活動調查統計之一。本調查自民國五十三年起由省府主計處會同糧食局定期舉辦，實際訪問及記帳調查工作則由各縣市政府負責辦理。其目的在於明瞭本省各階層家庭之實際消費狀況與所得資料，以為研究個人所得分配、編算國民所得與消費者物價指數之依據，並提供釐訂社會福利政策、改善人民生活，增進社會福祉之施政參考。

### 一、收入結構

民國九十年本縣家庭平均每戶收入為1,017,539元，較上年減少 0.82%，如按來源分主要來自受僱人員薪資報酬有549,612元，佔54.01%，其次為家庭綜合性收入有170,499元，佔16.75%，財產所得收入有150,059元，佔14.74%，捐贈移轉收入有147,239元，佔14.47%。

### 二、消費支出水準及消費型態之演變

民國九十年本縣平均每戶經常性支出為785,795元，較上年增加0.52%，其中消費支出606,678元，佔77.21%，非消費支出 179,117元，佔22.79%。就民國九十年本縣平均每戶經常支出與八十九年比較減少 0.84%。在每戶平均消費支出606,678元中，食品費138,410元，佔22.81%、飲料費5,283元，佔0.87%；煙草費5,332元，佔0.87%、衣著及個人穿著為22,833元，佔 3.76%、房租水費125,466元，佔 20.68%、燃料燈光為17,964元，佔2.96%、家具及家庭設備為10,467元，佔1.72%、家事管理服務為12,387元，佔2.04%、保健及醫療藥品74,026元，佔12.20%、運輸交通與通訊費用73,612元，佔12.13%、娛樂消遣（包括教育費）為79,132元，佔13.04%、雜項支出41,780元，佔6.89%。在每戶非消費支出 179,117元中，利息支出40,576元，佔 22.65%，賦稅支出21,400元，佔11.95%，捐贈及其他移轉支出117,141元，佔65.40%。

## 三、儲蓄演變

民國九十年本縣平均每戶之儲蓄為 194,597元，較上年194,070元，增加0.27%。

## 四、農家收入結構

民國九十年本縣農家平均每戶之收入為 658,000元，較上年 787,075元，減少16.40%。每戶收入中農業收入為 213,538元，佔 32.45%，非農業收入為444,462元，佔 67.55%。

## 拾伍、其他

### 一.郵政:

本縣九十年底郵政機構計689家，較八十一年底930家減少241家，減少了25.91%；若以自辦及委辦來區別，則自辦部份九十年底家數為73家佔10.60%；委辦部份為616家佔89.40%。

### 二.電信:

本縣九十年底電信業務機構計14所，較八十一年底26所減少12所；市內電話用戶則由340,402戶增加至 690,502戶，增加102.85%，每百人用戶數亦由25.84戶增加至45.96戶，增加20.12戶，可見本縣縣民利用電信業務相當普遍且電信業務對人們日常生活之重要性可由此看出。

### 三.電力:

本縣九十年電力供應戶數業總計619,014戶，較八十一年底的486,365戶，增加27.27%。售電量由4,871百萬度增至7,480百萬度增加53.56%，每戶全年平均用電量由10,014度增至12,083度增加20.66%。

### 四.觀光:

本縣九十年觀光遊憩區遊客人次為1,026,015人，比去年806,005人增加317,355人，增加39.37%。

# 壹、土地

## 1-1、台中縣境界

民國九十年底

方位別		地點	經緯度			
				度	分	秒
中心地點		大雅鄉	東經	120	58	00
		大田心	北緯	24	17	15
四	極東	和平鄉	東經	121	27	00
		南湖大山東方	北緯	24	22	00
至	極西	龍井鄉	東經	120	29	00
		塗葛堀西方	北緯	24	12	30
極	極南	霧峰鄉	東經	120	42	00
		象鼻坑南方	北緯	24	01	10
位	極北	大甲鎮	東經	120	37	00
		船頭埔北方	北緯	24	26	00
置						

資料來源：本府民政局1111-01-02-01-2

1-2、已登

錄土地面積

單位:公頃

年底別及 鄉鎮市別	公私 有別	總計	建築用地			
			合計	建	雜	祠
民國81年底	┌計	97,614.5746	12,182.1938	6,578.5433	4,455.6755	32.8637
	└公有	35,895.4321	5,866.7900	810.1682	4,092.0589	6.1886
	└私有	61,719.1425	6,315.4038	5,768.3751	363.6166	26.6751
民國82年底	┌計	97,640.7432	12,236.4022	6,649.5644	4,437.8984	38.1213
	└公有	35,862.0615	5,863.7396	827.3806	4,070.6478	11.4661
	└私有	61,778.6817	6,372.6626	5,822.1838	367.2506	26.6552
民國83年底	┌計	97,667.4309	12,279.9707	6,680.5846	4,450.6365	38.1156
	└公有	35,704.0806	5,880.8160	831.8333	4,083.1696	11.5153
	└私有	61,963.3503	6,399.1547	5,848.7513	367.4669	26.6003
民國84年底	┌計	97,838.6882	12,402.6046	6,714.9379	4,539.0672	38.0378
	└公有	35,867.2179	5,968.9661	833.1199	4,170.0331	11.5153
	└私有	61,971.4703	6,433.6385	5,881.8180	369.0341	26.5225
民國85年底	┌計	97,959.7973	12,431.1775	6,728.9133	4,553.8125	38.0378
	└公有	35,975.9414	5,994.5469	840.3763	4,188.3651	11.5153
	└私有	61,983.8559	6,436.6306	5,888.5370	365.4474	26.5225
民國86年底	┌計	98,044.0879	12,497.7190	6,742.7504	4,607.1284	38.0357
	└公有	36,384.4309	6,202.8624	940.2278	4,296.7711	11.5132
	└私有	61,659.6570	6,294.8566	5,802.5226	310.3573	26.5225
民國87年底	┌計	98,977.7196	13,232.9273	7,179.5286	4,969.1962	40.2978
	└公有	37,722.4173	6,576.8084	1,078.8693	4,545.2985	12.1832
	└私有	61,174.7238	6,647.4067	6,093.3090	423.6601	28.1146
	└公私共有	80.5785	8.7122	7.3503	0.2376	—
民國88年底	┌計	132,405.2737	13,327.9421	7,275.9672	4,965.3513	40.2978
	└公有	71,090.5856	6,566.6543	1,077.0680	4,535.3892	12.2247
	└私有	61,180.9181	6,709.0613	6,148.0346	429.7245	28.0731
	└公私共有	133.7700	52.2265	50.8646	0.2376	—
民國89年底	┌計	166,610.3765	14,135.0822	7,626.1516	5,424.7058	40.3654
	└公有	105,230.1907	7,299.8360	1,335.6426	5,007.6195	11.8849
	└私有	61,242.3112	6,782.3458	6,239.0292	416.7962	28.4805
	└公私共有	137.8746	52.9004	51.4798	0.2901	—

			直接生產用地			
鐵	公	墓	合計	田	旱	林
67.5947	6.4377	1,041.0789	77,432.7859	31,124.5542	19,834.6757	26,292.0921
62.1241	6.4152	889.8350	25,707.7259	3,534.5688	6,260.9118	15,842.6503
5.4706	0.0225	151.2439	51,725.0600	27,589.9854	13,573.7639	10,449.4418
67.7268	6.4377	1,036.6536	77,364.7951	31,072.9602	19,820.8263	26,289.4781
62.2562	6.4152	885.5737	25,643.5186	3,542.1850	6,193.4826	15,838.1603
5.4706	0.0225	151.0799	51,721.2765	27,530.7752	13,627.3437	10,451.3178
67.7268	6.4377	1,036.4695	77,322.5994	31,046.4999	19,820.0181	26,274.9833
62.2562	6.4152	885.6264	25,432.3094	3,547.4680	5,975.4003	15,839.7026
5.4706	0.0225	150.8431	51,890.2900	27,499.0319	13,844.6178	10,435.2807
67.7182	6.4727	1,036.3708	77,328.1467	31,031.5647	19,817.8728	26,297.3292
62.2562	6.4502	885.5914	25,459.9431	3,559.3221	5,962.0630	15,868.5800
5.4620	0.0225	150.7794	51,868.2036	27,472.2426	13,855.8098	10,428.7492
67.7182	6.4727	1,036.2230	77,348.5717	31,028.9138	19,835.0481	26,304.0827
62.2562	6.4502	885.5838	25,466.7108	3,576.0772	5,948.9042	15,872.4347
5.4620	0.0225	150.6392	51,881.8609	27,452.8366	13,886.1439	10,431.6480
67.7182	6.4727	1,035.6136	77,339.9972	31,023.9080	19,839.3659	26,296.2124
62.2562	6.4502	885.6439	25,580.2538	3,687.2977	5,943.5403	15,880.1373
5.4620	0.0225	149.9697	51,759.7434	27,336.6103	13,895.8256	10,416.0751
68.6949	18.8598	956.3500	77,901.9536	30,691.8154	20,346.6389	26,675.7186
63.2966	18.8455	858.3153	26,171.2927	3,775.5569	6,080.4137	16,236.4093
5.3983	0.0143	96.9104	51,667.7671	26,904.6975	14,217.7662	10,436.4355
—	—	1.1243	62.8938	11.5610	48.4590	2.8738
70.9281	18.8598	956.5379	111,204.7518	30,748.9929	20,342.6508	59,924.9181
64.4751	18.8455	858.6518	59,512.4682	3,867.0164	6,072.8375	49,492.9945
6.4530	0.0143	96.7618	51,621.9415	26,868.7211	14,215.6106	10,429.0498
—	—	1.1243	70.3421	13.2554	54.2027	2.8738
68.9870	19.0303	955.8421	144,783.9599	30,724.4449	20,392.3551	93,478.9939
64.6134	19.0160	861.0596	92,922.6756	3,770.0317	6,086.2427	82,986.5917
4.3736	0.0143	93.6520	51,788.6822	26,938.9161	14,251.9097	10,489.5101
—	—	1.1305	72.6021	15.4971	54.2027	2.8921

資料來源：縣市政府地政(局)1112-01-01-2

1-2、已登

錄土地面積（續一）

單位:公頃

年底別及 鄉鎮市別	公私 有別						交通水利	
		養	牧	礦	鹽	池	合計	線
民國81年底	┌ 計	134.5855	10.4707	0.2020	—	36.2057	4,593.5250	261.7447
	└ 公有	45.0958	10.2682	0.2020	—	14.0290	3,070.9163	227.1376
	└ 私有	89.4897	0.2025	—	—	22.1767	1,522.6087	34.6071
民國82年底	┌ 計	134.6521	10.4707	0.2020	—	36.2057	4,616.4610	261.7447
	└ 公有	45.1880	10.2682	0.2020	—	14.0325	3,087.1591	227.1376
	└ 私有	89.4641	0.2025	—	—	22.1732	1,529.3019	34.6071
民國83年底	┌ 計	134.3614	10.4707	0.2020	—	36.0640	4,620.2581	261.7447
	└ 公有	45.1880	10.2682	0.2020	—	14.0803	3,105.6649	227.1376
	└ 私有	89.1734	0.2025	—	—	21.9837	1,514.5932	34.6071
民國84年底	┌ 計	134.3938	10.4707	0.2020	—	36.3035	4,638.2178	262.0398
	└ 公有	45.1880	10.2682	0.2020	—	14.3198	3,126.7724	227.5891
	└ 私有	89.2058	0.2025	—	—	21.9837	1,511.4454	34.4507
民國85年底	┌ 計	134.2718	10.3399	0.2020	—	35.7134	4,706.8379	261.5891
	└ 公有	45.2256	10.1374	0.2020	—	13.7297	3,199.4357	227.1384
	└ 私有	89.0462	0.2025	—	—	21.9837	1,507.4022	34.4507
民國86年底	┌ 計	134.2718	10.3237	0.2020	—	35.7134	4,713.4285	261.5891
	└ 公有	45.2256	10.1212	0.2020	—	13.7297	3,258.0271	227.1384
	└ 私有	89.0462	0.2025	—	—	21.9837	1,455.4014	34.4507
民國87年底	┌ 計	134.8054	15.5289	0.2020	—	37.2444	5,096.5588	267.4315
	└ 公有	45.2545	15.3264	0.2020	—	18.1299	3,543.3907	232.1392
	└ 私有	89.5509	0.2025	—	—	19.1145	1,548.9601	35.1548
	└ 公私共有	—	—	—	—	—	4.2080	0.1375
民國88年底	┌ 計	134.7861	15.9575	0.2020	—	37.2444	5,124.3908	267.0137
	└ 公有	45.5431	15.7550	0.2020	—	18.1197	3,576.0753	232.9130
	└ 私有	89.2430	0.2025	—	—	19.1145	1,543.4749	33.9632
	└ 公私共有	—	—	—	—	0.0102	4.8406	0.1375
民國89年底	┌ 計	134.8152	15.9575	0.2020	—	37.1913	5,167.9720	269.7345
	└ 公有	45.6552	15.7550	0.2020	—	18.1973	3,560.5856	235.6627
	└ 私有	89.1600	0.2025	—	—	18.9838	1,601.4415	33.9343
	└ 公私共有	—	—	—	—	0.0102	5.9449	0.1375

用地				其它		
道	水	溜	溝	合計	堤	原
1,926.8717	2,144.1798	12.8206	247.9082	3,406.0699	153.9163	3,252.1548
1,570.6774	1,085.0581	7.7280	180.3152	1,249.9999	98.4880	1,151.5131
356.1943	1,059.1217	5.0926	67.5930	2,156.0700	55.4283	2,100.6417
1,939.2917	2,152.8953	12.8206	249.7087	3,423.0849	154.0257	3,269.0592
1,581.5326	1,090.3470	7.7280	180.4139	1,267.6442	98.5974	1,169.0468
357.7591	1,062.5483	5.0926	69.2948	2,155.4407	55.4283	2,100.0124
1,945.5428	2,150.0296	12.8126	250.1284	3,444.6027	162.1560	3,282.4467
1,595.4849	1,094.4214	7.7280	180.8930	1,285.2903	101.7577	1,183.5326
350.0579	1,055.6082	5.0846	69.2354	2,159.3124	60.3983	2,098.9141
1,954.7855	2,159.2708	12.8643	250.0840	3,469.7191	169.8309	3,299.8882
1,605.4096	1,104.3798	7.7797	182.4408	1,311.5363	109.4462	1,202.0901
349.3759	1,054.8910	5.0846	67.6432	2,158.1828	60.3847	2,097.7981
1,961.9321	2,219.4343	12.8643	251.0181	3,473.2102	171.0656	3,302.1446
1,614.3619	1,166.4032	7.7797	183.7525	1,315.2480	110.6809	1,204.5671
347.5702	1,053.0311	5.0846	67.2656	2,157.9622	60.3847	2,097.5775
1,966.1492	2,220.1824	12.8643	252.6435	3,492.9432	174.2750	3,318.6682
1,655.3935	1,173.6876	7.7797	194.0279	1,343.2876	113.8947	1,229.3929
310.7557	1,046.4948	5.0846	58.6156	2,149.6556	60.3803	2,089.2753
2,233.2257	2,322.4875	14.1904	259.2237	2,746.2799	226.8101	2,519.4698
1,927.2338	1,178.5630	4.6296	200.8251	1,430.9255	161.9213	1,269.0042
302.3486	1,143.4973	9.5608	58.3986	1,310.5899	64.8888	1,245.7011
3.6433	0.4272	—	—	4.7645	—	4.7645
2,259.0247	2,324.9163	14.1904	259.2457	2,748.1890	226.8101	2,521.3789
1,952.7883	1,184.6362	4.6296	201.1082	1,435.3878	161.9213	1,273.4665
301.9605	1,139.8529	9.5608	58.1375	1,306.4404	64.8888	1,241.5516
4.2759	0.4272	—	—	6.3608	—	6.3608
2,297.8706	2,327.7931	14.2266	258.3472	2,523.3624	229.6189	2,293.7435
1,994.2011	1,124.8776	4.6658	201.1784	1,447.0935	163.5761	1,283.5174
298.2893	1,202.4883	9.5608	57.1688	1,069.8417	66.0428	1,003.7989
5.3802	0.4272	—	—	6.4272	—	6.4272



年底別及 鄉鎮市別	公私 有別	總計	非都市土地				丁種建築 用地	農牧用地	林業用地	養殖用地	鹽業用地	礦業用地
			合計	甲種建築 用地	乙種建築 用地	丙種建築 用地						
民國90年底	┌計	166,749.3829	68,378.1841	732.6901	1,096.5612	427.1262	768.5390	38,988.2210	12,198.5698	3.0340	—	7.7680
	└公有	103,626.8526	25,644.9092	62.2955	51.9163	48.7997	106.3744	6,524.2987	9,029.6210	0.4260	—	4.3744
	└私有	62,741.9554	42,483.8958	669.3140	1,043.7049	377.5701	662.1646	32,297.3795	3,144.0068	2.6080	—	3.3936
	└公私共有	380.5749	249.3791	1.0806	0.9400	0.7564	—	166.5428	24.9420	—	—	—
豐原市	┌計	3,850.4892	1,822.6560	16.1907	13.5304	28.1009	8.6431	1,224.9076	431.6070	—	—	—
	└公有	586.0796	146.2002	0.3533	0.1061	1.2187	0.1725	8.0964	57.5846	—	—	—
	└私有	3,252.9674	1,673.8091	15.8374	13.4243	26.8727	8.4706	1,214.2676	374.0224	—	—	—
	└公私共有	11.4422	2.6467	—	—	0.0095	—	2.5436	—	—	—	—
大里市	┌計	2,639.1621	1,703.4812	34.0507	184.5305	1.4139	107.2588	965.6206	25.6640	0.0211	—	—
	└公有	565.9169	282.3147	1.3526	4.6666	—	21.2181	65.9499	—	—	—	—
	└私有	2,058.1837	1,408.4885	32.6981	179.8639	1.4139	86.0407	899.4749	25.6640	0.0211	—	—
	└公私共有	15.0615	12.6780	—	—	—	—	0.1958	—	—	—	—
太平市	┌計	8,845.0793	7,703.2328	14.0436	185.2452	70.4884	61.0634	3,287.3954	2,441.2416	2.0750	—	—
	└公有	3,351.7684	3,127.5339	0.7651	4.6981	0.5249	7.8394	679.7619	1,467.2102	—	—	—
	└私有	5,482.2916	4,569.6872	13.1006	180.5364	69.9635	53.2240	2,603.7478	973.1101	2.0750	—	—
	└公私共有	11.0193	6.0117	0.1779	0.0107	—	—	3.8857	0.9213	—	—	—
東勢鎮	┌計	9,245.2758	7,880.4695	23.7762	21.5354	49.8752	4.6296	5,038.5167	1,782.9693	0.1775	—	—
	└公有	2,660.6482	2,078.7706	5.4805	0.2773	7.3468	0.1132	411.7767	1,299.0502	—	—	—
	└私有	6,580.5590	5,799.4258	18.2957	21.2521	42.5284	4.5164	4,624.4766	483.9191	0.1775	—	—
	└公私共有	4.0686	2.2731	—	0.0060	—	—	2.2634	—	—	—	—
大甲鎮	┌計	4,812.7527	3,634.7497	94.9718	28.7657	—	260.2104	2,815.5345	0.1490	—	—	1.2705
	└公有	1,509.1270	1,129.9954	17.0372	0.3741	—	72.4302	702.5991	—	—	—	—
	└私有	3,280.8664	2,487.5833	77.8164	28.3528	—	187.7802	2,100.9986	0.1490	—	—	1.2705
	└公私共有	22.7593	17.1710	0.1182	0.0388	—	—	11.9368	—	—	—	—
清水鎮	┌計	6,582.0199	1,369.4717	0.0427	13.1689	14.0973	9.5006	588.5842	0.6955	—	—	—
	└公有	3,375.2958	814.6321	—	0.0640	0.4682	—	73.0877	0.0733	—	—	—
	└私有	3,168.1695	554.1736	0.0427	13.1049	13.6291	9.5006	514.8305	0.6222	—	—	—
	└公私共有	38.5546	0.6660	—	—	—	—	0.6660	—	—	—	—

本表統計項目自民國90年度起修訂。

## 1-2-1、已登

## 錄土地面積（續三）

單位:公頃

年底別及 鄉鎮市別	公私 有別	總計	非都市土地			
			合計	甲種建築 用地	乙種建築 用地	丙種建築 用地
沙鹿鎮	┌計	4,004.5074	791.1045	—	34.7538	6.2778
	└公有	1,297.6905	556.8405	—	3.1247	0.0030
	└私有	2,677.2402	234.2536	—	31.6187	6.2748
	└公私共有	29.5767	0.0104	—	0.0104	—
梧棲鎮	┌計	2,757.0167	—	—	—	—
	└公有	1,559.3649	—	—	—	—
	└私有	1,187.1888	—	—	—	—
	└公私共有	10.4630	—	—	—	—
后里鄉	┌計	4,689.7508	4,010.9185	95.9782	24.2191	19.1508
	└公有	793.1425	664.8839	5.4236	0.3072	0.8883
	└私有	3,891.3856	3,342.9898	90.4554	23.9119	18.2608
	└公私共有	5.2227	3.0449	0.0992	—	0.0017
神岡鄉	┌計	3,205.6363	1,737.2581	54.6830	16.6384	0.0921
	└公有	807.9927	615.0227	0.9421	0.0172	—
	└私有	2,392.5764	1,118.7826	53.7409	16.6212	0.0921
	└公私共有	5.0671	3.4528	—	—	—
潭子鄉	┌計	2,561.5005	1,120.5772	16.1501	9.4212	13.5514
	└公有	327.6406	88.5793	0.3633	0.0064	0.1473
	└私有	2,231.8365	1,031.9936	15.7868	9.4148	13.4041
	└公私共有	2.0234	0.0043	—	—	—
大雅鄉	┌計	3,181.4255	2,052.1014	67.4563	39.0197	9.5791
	└公有	655.7528	491.3777	1.9932	2.8355	1.9242
	└私有	2,522.7410	1,560.4980	65.4631	36.1503	7.6549
	└公私共有	2.9317	0.2257	—	0.0339	—
新社鄉	┌計	7,262.2786	7,014.8307	33.8844	76.0136	37.3028
	└公有	3,419.5940	3,342.9461	6.4473	12.1128	14.9135
	└私有	3,837.2948	3,668.2431	27.4371	63.7458	22.0255
	└公私共有	5.3898	3.6415	—	0.1550	0.3638

丁種建築 用地	農牧用地	林業用地	養殖用地	鹽業用地	礦業用地
3.2740	196.3840	0.1758	—	—	—
—	4.8006	—	—	—	—
3.2740	191.5834	0.1758	—	—	—
—	—	—	—	—	—
—	—	—	—	—	—
—	—	—	—	—	—
30.9741	2,941.6536	155.2316	0.0373	—	1.3190
0.1552	166.4227	93.2418	—	—	1.3190
30.8189	2,772.7346	61.9898	0.0373	—	—
—	2.4963	—	—	—	—
28.7428	1,112.2583	—	—	—	1.5299
—	152.1059	—	—	—	0.6034
28.7428	957.7730	—	—	—	0.9265
—	2.3794	—	—	—	—
15.4315	744.2147	193.7235	—	—	—
—	16.0494	2.2369	—	—	—
15.4315	728.1610	191.4866	—	—	—
—	0.0043	—	—	—	—
20.3068	1,221.2788	0.5526	—	—	—
0.1915	10.4705	0.5526	—	—	—
20.1153	1,210.8083	—	—	—	—
—	—	—	—	—	—
6.2218	3,792.0810	1,922.7518	2.2298	—	—
0.0326	457.0093	1,831.0888	0.1862	—	—
6.1892	3,334.6147	91.6630	2.0436	—	—
—	0.4570	—	—	—	—

年底別及 鄉鎮市別	公私 有別	總計	非都市土地						丁種建築 用地	農牧用地	林業用地	養殖用地	鹽業用地	礦業用地
			合計	甲種建築 用地	乙種建築 用地	丙種建築 用地	丁種建築 用地	農牧用地						
石岡鄉	┌計	1,485.1308	1,069.6937	27.2184	9.7242	12.0403	1.9427	601.5385	212.7085	—	—	2.4376		
	└公有	199.3986	92.7551	0.8110	1.2765	1.0020	0.1789	45.6113	0.1681	—	—	2.1910		
	└私有	1,285.2150	976.7626	26.4037	8.3770	11.0383	1.7638	555.8804	212.5334	—	—	0.2466		
	└公私共有	0.5172	0.1760	0.0037	0.0707	—	—	0.0468	0.0070	—	—	—		
外埔鄉	┌計	3,564.4916	3,370.0329	76.7553	68.8013	17.9833	57.8673	2,719.8072	72.8477	0.1210	—	—		
	└公有	603.0578	513.7883	5.7000	0.6775	0.9836	0.0257	262.1056	3.3778	—	—	—		
	└私有	2,900.4770	2,795.5736	70.7707	68.1185	16.9997	57.8416	2,398.0643	69.4699	0.1210	—	—		
	└公私共有	60.9568	60.6710	0.2846	0.0053	—	—	59.6373	—	—	—	—		
大安鄉	┌計	2,468.6443	2,273.4064	49.5836	40.2174	—	8.9305	1,893.6846	—	—	—	—		
	└公有	269.3615	250.6975	1.5655	1.3679	—	—	84.2767	—	—	—	—		
	└私有	2,194.7651	2,018.3685	47.9948	38.8495	—	8.9305	1,806.6127	—	—	—	—		
	└公私共有	4.5177	4.3404	0.0233	—	—	—	2.7952	—	—	—	—		
烏日鄉	┌計	3,248.7708	2,129.8632	42.7120	55.7377	36.9567	29.7868	1,409.7527	0.8521	—	—	1.2110		
	└公有	972.4616	415.6371	4.4026	1.3830	—	3.0099	40.3879	0.8521	—	—	0.2610		
	└私有	2,264.1791	1,707.2360	38.1875	54.2920	36.9567	26.7769	1,368.2425	—	—	—	0.9500		
	└公私共有	12.1301	6.9901	0.1219	0.0627	—	—	1.1223	—	—	—	—		
大肚鄉	┌計	2,959.2266	1,581.1956	1.5122	58.7736	8.9613	63.8537	453.3910	70.8468	—	—	—		
	└公有	1,254.1004	904.5287	0.1686	1.0266	0.0002	0.0005	11.7120	23.0784	—	—	—		
	└私有	1,701.0399	675.1657	1.3436	57.7470	8.9611	63.8532	440.2051	47.7684	—	—	—		
	└公私共有	4.0863	1.5012	—	—	—	—	1.4739	—	—	—	—		
龍井鄉	┌計	4,288.7873	275.0793	—	97.0635	18.8412	3.0267	131.4195	0.1153	—	—	—		
	└公有	1,326.3357	13.3788	—	3.8735	0.0657	—	0.1038	0.1153	—	—	—		
	└私有	2,956.0677	261.6703	—	93.1900	18.7453	3.0267	131.3157	—	—	—	—		
	└公私共有	6.3839	0.0302	—	—	0.0302	—	—	—	—	—	—		
霧峰鄉	┌計	8,265.5888	7,866.7304	78.5705	105.7935	61.5533	46.8744	4,568.7949	1,142.1974	—	—	—		
	└公有	2,637.1267	2,478.3051	5.1592	2.9381	2.5680	1.0074	728.9974	630.1136	—	—	—		
	└私有	5,589.1563	5,349.1963	73.2533	102.6362	58.9501	45.8670	3,824.2057	512.0838	—	—	—		
	└公私共有	39.3058	39.2290	0.1580	0.2192	0.0352	—	15.5918	—	—	—	—		
和平鄉	┌計	76,833.7386	8,974.2809	5.1105	13.6144	20.8603	—	3,282.3753	3,744.2402	0.2398	—	—		
	└公有	75,455.2479	7,637.9047	4.1642	10.8554	16.7454	—	2,604.1469	3,620.8772	0.2398	—	—		
	└私有	1,289.4036	1,251.3384	0.8222	2.4520	3.7989	—	618.8755	99.3493	—	—	—		
	└公私共有	89.0871	85.0378	0.1241	0.3070	0.3160	—	59.3529	24.0137	—	—	—		



年底別及 鄉鎮市別	公私 有別	非都市土地					都市土地						
		窯業用地	交通用地	水利用地	遊憩用地	古蹟保 存用地	生態保 護用地	國土保安用 地	墳墓用地	特定目的事 業用地	暫未編定 用地	其他	都市土地
沙鹿鎮	計	—	3.4801	—	—	—	—	0.1311	1.6362	544.9308	0.0609	—	3,213.4029
	〈公有	—	2.5382	—	—	—	—	—	1.5712	544.7748	0.0280	—	740.8500
	〈私有	—	0.9419	—	—	—	—	0.1311	0.0650	0.1560	0.0329	—	2,442.9866
	└公私共有	—	—	—	—	—	—	—	—	—	—	—	29.5663
梧棲鎮	計	—	—	—	—	—	—	—	—	—	—	—	2,757.0167
	〈公有	—	—	—	—	—	—	—	—	—	—	—	1,559.3649
	〈私有	—	—	—	—	—	—	—	—	—	—	—	1,187.1888
	└公私共有	—	—	—	—	—	—	—	—	—	—	—	10.4630
后里鄉	計	0.2308	176.4944	118.6436	108.0301	—	—	63.0640	44.1555	230.6164	1.1200	0.0000	678.8322
	〈公有	—	123.8641	24.8483	0.0829	—	—	4.0051	42.6213	200.5844	1.1200	—	128.2586
	〈私有	0.2308	52.4225	93.5558	107.9472	—	—	59.0589	1.5342	30.0317	—	—	548.3958
	└公私共有	—	0.2079	0.2395	—	—	—	—	—	0.0003	—	—	2.1778
神岡鄉	計	—	112.5617	79.5271	1.0742	—	—	0.3503	18.6352	311.1651	—	—	1,468.3782
	〈公有	—	107.6099	25.4534	1.0742	—	—	0.3503	17.6369	309.2294	—	—	192.9700
	〈私有	—	4.7424	54.0737	—	—	—	—	0.1343	1.9357	—	—	1,273.7939
	└公私共有	—	0.2094	—	—	—	—	—	0.8640	—	—	—	1.6143
潭子鄉	計	—	15.9421	30.6477	0.3788	—	—	5.6292	21.8581	52.4096	1.2193	—	1,440.9233
	〈公有	—	9.6945	9.3029	—	—	—	0.0938	18.1266	31.4260	1.1322	—	239.0613
	〈私有	—	6.2476	21.3448	0.3788	—	—	5.5354	3.7315	20.9836	0.0871	—	1,199.8429
	└公私共有	—	—	—	—	—	—	—	—	—	—	—	2.0191
大雅鄉	計	—	53.5415	140.1256	60.8222	—	—	—	32.9477	406.2637	0.2074	—	1,129.3241
	〈公有	—	47.4002	9.7618	1.3367	—	—	—	17.6870	397.2245	—	—	164.3751
	〈私有	—	5.9495	130.3638	59.4855	—	—	—	15.2607	9.0392	0.2074	—	962.2430
	└公私共有	—	0.1918	—	—	—	—	—	—	—	—	—	2.7060
新社鄉	計	—	40.0851	58.6385	2.5836	—	—	161.8385	23.6127	338.6216	518.9655	—	247.4479
	〈公有	—	29.1911	51.1675	0.8361	—	—	161.8385	18.6122	334.8663	424.6439	—	76.6479
	〈私有	—	10.8940	6.6443	1.7475	—	—	—	5.0005	3.7553	92.4826	—	169.0517
	└公私共有	—	—	0.8267	—	—	—	—	—	—	1.8390	—	1.7483

年底別及 鄉鎮市別	公私 有別	非都市土地					生態保 護用地	國土保安用 地	墳墓用地	特定目的事 業用地	暫未編定 用地	其他	都市土地
		窯業用地	交通用地	水利用地	遊憩用地	古蹟保 存用地							
石岡鄉	計	—	8.8987	11.6714	0.7219	—	—	—	11.9654	9.4936	159.3325	0.0000	415.4371
	〈公有	—	7.6201	1.9237	0.0261	—	—	—	10.7758	7.9483	13.2223	—	106.6435
	〈私有	—	1.2308	9.7477	0.6958	—	—	—	1.1896	1.5453	146.1102	—	308.4524
	└公私共有	—	0.0478	—	—	—	—	—	—	—	—	—	0.3412
外埔鄉	計	—	114.5743	111.5170	3.5397	—	—	14.3283	31.2339	25.2930	55.3636	—	194.4587
	〈公有	—	91.0509	33.1297	—	—	—	14.3283	29.5113	21.9950	50.9029	—	89.2695
	〈私有	—	22.8957	78.3124	3.5397	—	—	—	1.7226	3.2568	4.4607	—	104.9034
	└公私共有	—	0.6277	0.0749	—	—	—	—	—	0.0412	—	—	0.2858
大安鄉	計	—	53.3183	166.6441	12.5130	—	—	—	28.4063	20.1086	—	—	195.2379
	〈公有	—	43.1793	65.6732	11.7740	—	—	—	27.4248	15.4361	—	—	18.6640
	〈私有	—	8.6366	100.9514	0.7390	—	—	—	0.9815	4.6725	—	—	176.3966
	└公私共有	—	1.5024	0.0195	—	—	—	—	—	—	—	—	0.1773
烏日鄉	計	—	94.5795	94.2222	0.9907	—	—	0.1070	33.7717	271.4293	57.7538	—	1,118.9076
	〈公有	—	88.7067	23.3908	0.1174	—	—	—	32.2069	219.7880	1.1308	—	556.8245
	〈私有	—	2.5117	69.8206	0.8733	—	—	—	0.4867	51.5151	56.6230	—	556.9431
	└公私共有	—	3.3611	1.0108	—	—	—	0.1070	1.0781	0.1262	—	—	5.1400
大肚鄉	計	—	33.6179	41.3419	—	—	—	224.8650	301.4241	261.8851	60.7230	—	1,378.0310
	〈公有	—	23.5526	26.9012	—	—	—	224.6022	289.4880	259.4515	44.5469	—	349.5717
	〈私有	—	10.0380	14.4407	—	—	—	0.2628	11.9361	2.4336	16.1761	—	1,025.8742
	└公私共有	—	0.0273	—	—	—	—	—	—	—	—	—	2.5851
龍井鄉	計	—	17.2643	—	0.4315	—	—	—	2.1656	3.8982	0.8535	—	4,013.7080
	〈公有	—	3.7194	—	—	—	—	—	2.1656	3.3140	0.0215	—	1,312.9569
	〈私有	—	13.5449	—	0.4315	—	—	—	—	0.5842	0.8320	—	2,694.3974
	└公私共有	—	—	—	—	—	—	—	—	—	—	—	6.3537
霧峰鄉	計	—	153.5416	148.1412	85.8590	—	—	601.8647	31.9445	329.9160	511.6794	—	398.8584
	〈公有	—	133.5871	76.7059	0.2101	—	—	594.7435	23.2471	200.8897	78.1380	—	158.8216
	〈私有	—	18.5067	65.3188	85.6489	—	—	7.1212	8.6974	129.0263	417.8809	—	239.9600
	└公私共有	—	1.4478	6.1165	—	—	—	—	—	—	15.6605	—	0.0768
和平鄉	計	—	115.8929	0.0519	165.7130	—	—	142.0356	13.9784	207.0475	762.5640	500.5571	67,859.4577
	〈公有	—	111.7096	0.0331	165.7130	—	—	141.5766	13.9784	119.8223	339.5121	488.5307	67,817.3432
	〈私有	—	3.8579	0.0188	—	—	—	0.1220	—	87.2252	422.7902	12.0264	38.0652
	└公私共有	—	0.3254	—	—	—	—	0.3370	—	—	0.2617	—	4.0493

1-3、實施三七五減租後佃農購買耕地面積與戶數

年別及 鄉鎮市別	面積(公頃)				戶數 (戶)
	合計	田	旱	其他	
民國81年	3.8405	3.5052	0.3353	—	18
民國82年	4.9679	4.2984	0.5617	0.1078	16
民國83年	1.5718	1.5718	—	—	9
民國84年	4.2272	3.5165	0.7107	—	20
民國85年	1.1631	1.1631	—	—	5
民國86年	1.4731	1.4731	—	—	5
民國87年	2.8871	2.5057	0.3814	—	8
民國88年	5.3254	4.2382	1.0872	—	13
民國89年	0.6886	0.6886	—	—	2
民國90年	0.6153	0.4393	0.1760	—	3
豐原市	—	—	—	—	—
大里市	—	—	—	—	—
太平市	—	—	—	—	—
東勢鎮	—	—	—	—	—
大甲鎮	—	—	—	—	—
清水鎮	—	—	—	—	—
沙鹿鎮	—	—	—	—	—
梧棲鎮	—	—	—	—	—
后里鄉	0.3882	0.2122	0.1760	—	2
神岡鄉	—	—	—	—	—
潭子鄉	—	—	—	—	—
大雅鄉	—	—	—	—	—
新社鄉	—	—	—	—	—
石岡鄉	—	—	—	—	—
外埔鄉	—	—	—	—	—
大安鄉	0.2271	0.2271	—	—	1
烏日鄉	—	—	—	—	—
大肚鄉	—	—	—	—	—
龍井鄉	—	—	—	—	—
霧峰鄉	—	—	—	—	—
和平鄉	—	—	—	—	—

資料來源：本府地政科1112-02-07-2

1-4、實施三七五減租成果

年底別及 鄉鎮市別	佃農 戶數 (戶)	土地 筆數 (筆)	租約 件數 (件)	訂約面積(公頃)			
				合計	田	旱	其他
民國81年底	4,043	8,031	4,006	1,731.7725	1,380.3967	328.8529	22.5229
民國82年底	3,897	7,446	3,845	1,649.3370	1,302.6645	328.7281	17.9444
民國83年底	3,841	7,386	3,797	1,635.1007	1,291.3210	326.7281	17.0516
民國84年底	4,003	7,605	3,814	1,520.9423	1,168.5201	339.4510	12.9712
民國85年底	3,942	7,349	3,754	1,503.5296	1,153.9474	337.1394	12.4428
民國86年底	3,580	6,333	3,321	1,246.2242	1,080.3879	117.7460	48.0903
民國87年底	3,697	6,287	3,200	1,251.5370	1,088.6161	113.6890	49.2319
民國88年底	3,578	6,057	3,148	1,211.4352	1,059.1856	101.6825	50.5671
民國89年底	3,577	6,025	3,120	1,200.6319	1,048.5265	101.6825	50.4229
民國90年底	3,479	5,906	3,048	1,183.7870	1,031.1010	102.1668	50.5192
豐原市	59	95	60	24.6596	24.4824	0.0561	0.1211
大里市	101	230	88	39.7634	39.4229	—	0.3405
太平市	58	129	55	35.4432	6.8595	28.5837	—
東勢鎮	150	208	116	44.0694	42.9682	1.1012	—
大甲鎮	357	607	301	102.9166	99.6406	0.1794	3.0966
清水鎮	434	619	321	78.6583	72.7490	4.9998	0.9095
沙鹿鎮	164	254	91	25.9727	9.5572	16.0595	0.3560
梧棲鎮	177	473	215	44.9707	44.2268	0.2767	0.4672
后里鄉	128	324	127	55.9580	50.6795	3.3459	1.9326
神岡鄉	144	241	131	69.0256	66.8890	0.4670	1.6696
潭子鄉	89	147	80	42.4860	36.2403	5.9917	0.2540
大雅鄉	229	442	147	68.5843	66.9119	0.7759	0.8965
新社鄉	37	35	38	34.7078	10.3546	24.3191	0.0341
石岡鄉	81	123	88	20.6950	20.0209	0.6241	0.0500
外埔鄉	206	384	206	88.6174	83.1018	4.5141	1.0015
大安鄉	118	280	130	58.2614	57.8405	0.1826	0.2383
烏日鄉	129	236	144	56.9703	54.8526	2.1065	0.0112
大肚鄉	194	285	161	36.7611	35.3165	1.2983	0.1463
龍井鄉	370	329	329	117.2664	117.2664	—	—
霧峰鄉	254	465	220	137.9998	91.7204	7.2852	38.9942
和平鄉	—	—	—	—	—	—	—

資料來源：本府地政局1112-02-08-2

1-5、土地徵

年 別	總 計	以 用 途 分							
		國 防	交 通	公 用	水 利	公 共 衛 生	教 育 及 慈 善	公 共 建 築	國 營 事 業
民國 8 1 年	189.3646	—	38.7914	47.8049	97.4589	—	4.8933	0.4161	—
民國 8 2 年	19.8621	—	14.0333	0.4050	4.4965	—	0.6932	0.0856	0.1485
民國 8 3 年	66.7001	0.2627	29.7471	0.1958	2.0064	—	12.8682	21.5707	0.0492
民國 8 4 年	50.5903	—	47.6462	0.0020	1.5715	—	1.3349	—	0.0357

年 別 及 鄉 鎮 市 別	總 計	以 用 途 分							
		國 防	交 通	公 用	水 利	公 共 衛 生	教 育 及 慈 善	公 共 建 築	國 營 事 業
民國 8 5 年	165.0955	1.5891	157.0346	1.0204	1.4171	0.2198	3.8145	—	—
民國 8 6 年	48.2975	0.2239	41.1428	0.5093	1.0450	—	4.5858	0.4879	0.3028
民國 8 7 年	195.7696	9.5755	180.8027	0.1451	3.0893	—	0.8538	0.0442	1.2590
民國 8 8 年	248.0633	—	243.0634	—	0.0899	—	4.7052	0.0835	0.1213
民國 8 9 年	40.1215	—	30.0568	—	4.4296	—	4.5272	—	1.1078

資料來源：本府地政局1112-03-01-2

收面積

其他	以 地 目 分						以 核 准 機 關 分	
	田	旱	建	雜	林	其 他	省 政 府	行 政 院
—	53.2921	31.9593	5.1496	0.7843	17.0900	81.0893	188.9627	0.4019
0.2764	7.5772	2.3175	1.9179	0.0672	1.5792	6.6795	18.5296	1.6089
—	26.7642	29.4817	3.8328	0.4008	0.0340	6.1865	66.4179	0.2822
—	38.8446	1.9167	3.4377	0.3171	0.4384	4.4452	32.8372	16.5625

其他	補 償 費 用 (新 臺 幣 元)				以 核 准 機 關 分		
	合 計		地 價 補 償 (含 四 成 補 償 費)	改 良 物 補 償 (含 遷 移 費)	其 他	省 政 府	行 政 院
0.0121	9,244,339,155		8,722,497,201	515,864,429	5,977,525	84.6087	80.4989
—	4,373,284,378		4,201,733,294	171,551,084	—	34.2431	14.0544
—	8,070,622,685		7,908,351,778	161,822,027	448,880	13.4628	182.3068
—	12,334,376,614		11,386,183,664	914,571,155	33,621,795	53.3547	194.7086
—	2,613,257,066		2,514,542,596	49,357,235	49,357,235	-	-



1-5、土地徵

收面積(續)

單位：公頃

年別及 鄉鎮市別	總計	以用途						
		國防	交通	公用	水利	公共衛生	教育及慈善	公共建築
民國90年	56.3652	—	17.5663	—	33.1874	—	1.8095	0.0170
豐原市	3.7392	—	3.2733	—	0.3747	—	—	—
大里市	0.5924	—	0.0684	—	—	—	0.5240	—
太平市	—	—	—	—	—	—	—	—
東勢鎮	—	—	—	—	—	—	—	—
大甲鎮	0.4537	—	—	—	—	—	0.4537	—
清水鎮	0.0390	—	0.0175	—	0.0215	—	—	—
沙鹿鎮	0.1369	—	0.0975	—	—	—	—	—
梧棲鎮	—	—	—	—	—	—	—	—
后里鄉	0.1795	—	0.1526	—	—	—	—	—
神岡鄉	1.1982	—	0.6040	—	—	—	—	—
潭子鄉	0.1226	—	—	—	—	—	—	—
大雅鄉	2.6393	—	2.0542	—	—	—	—	—
新社鄉	—	—	—	—	—	—	—	—
石岡鄉	0.0170	—	—	—	—	—	—	0.0170
外埔鄉	—	—	—	—	—	—	—	—
大安鄉	0.7740	—	0.1081	—	0.6659	—	—	—
烏日鄉	6.1933	—	0.2215	—	5.9718	—	—	—
大肚鄉	3.6568	—	3.6568	—	—	—	—	—
龍井鄉	8.6333	—	7.3125	—	—	—	0.1221	—
霧峰鄉	26.8631	—	—	—	26.1534	—	0.7097	—
和平鄉	1.1268	—	—	—	—	—	—	—

分 國營 事業	補償費用(新臺幣元)				
	其他	合計	地價補償 (含加成)	改良物補償 (含遷移費)	其他
1.4789	2.3061	3,899,840,635	3,784,472,050	105,577,740	9,790,845
0.0913	—	711,386,532	665,529,224	45,523,879	333,429
—	—	47,352,449	44,556,004	2,257,645	538,800
—	—	15,943,692	—	15,943,692	—
—	—	157,520	—	157,520	—
—	—	61,189,010	57,488,332	3,700,678	—
—	—	—	—	—	—
—	—	8,145,192	8,145,192	—	—
0.0394	—	9,734,478	9,734,478	—	—
—	—	—	4,588,194	1,560,380	—
0.0269	—	8,252,442	8,251,384	—	1,058
—	0.5942	105,488,099	103,373,476	1,909,185	205,438
—	—	—	—	—	—
0.1226	—	3,431,190	3,431,190	—	—
—	0.5851	415,846,262	383,558,615	32,287,647	—
—	—	—	—	—	—
—	—	1,525,439	1,525,439	—	—
—	—	—	—	—	—
—	—	14,238,788	14,238,788	—	—
—	—	456,716,568	456,654,113	62,455	—
—	—	259,806,501	259,806,501	—	—
1.1987	—	637,246,135	628,467,415	66,600	8,712,120
—	—	994,499,065	994,499,065	—	—
—	1.1268	142,732,699	140,624,640	2,108,059	—



1-7、農地

年度別及 重劃區別	重劃 前後	土地 總面積 (公頃)	土地所有權人 戶數 (戶)	土地使 用人戶 數 (戶)	土地交換分				
					集中一處		分散二處		分散三
					戶數 (戶)	%	戶數 (戶)	%	戶數 (戶)
民國81年度	前	—	—	—	—	—	—	—	—
	後	—	—	—	—	—	—	—	—
民國82年度	前	—	—	—	—	—	—	—	—
	後	—	—	—	—	—	—	—	—
民國83年度	前	—	—	—	—	—	—	—	—
	後	381.4570	1,191	1,191	84	7.05	174	14.61	933
民國84年度	前	381.4570	1,191	1,191	439	36.86	397	33.33	355
	後	—	—	—	—	—	—	—	—
民國85年度	前	—	—	—	—	—	—	—	—
	後	—	—	—	—	—	—	—	—
民國86年度	前	—	—	—	—	—	—	—	—
	後	—	—	—	—	—	—	—	—
民國87年度	前	—	—	—	—	—	—	—	—
	後	—	—	—	—	—	—	—	—
民國88年度	前	—	—	—	—	—	—	—	—
	後	—	—	—	—	—	—	—	—
民國89年度	前	—	—	—	—	—	—	—	—
	後	—	—	—	—	—	—	—	—
民國90年度	前	—	—	—	—	—	—	—	—
	後	—	—	—	—	—	—	—	—

重劃成果

合 處以上 %	坵形整理						原為非耕地 重劃後改良 為耕地 (公頃)	原為旱田 重劃後改 良為水田 (公頃)	
	耕地 總坵數 (坵)	直接臨農路		直接灌溉		直接排水			
		坵數 (坵)	%	坵數 (坵)	%	坵數 (坵)			%
—	—	—	—	—	—	—	—	—	
—	—	—	—	—	—	—	—	—	
—	—	—	—	—	—	—	—	—	
—	—	—	—	—	—	—	—	—	
78.34	38	21	55.26	28	73.68	31	81.58	0.5694	7.2008
29.81	187	187	100.00	187	100.00	187	100.00	0.5694	7.2008
—	—	—	—	—	—	—	—	—	—
—	—	—	—	—	—	—	—	—	—
—	—	—	—	—	—	—	—	—	—
—	—	—	—	—	—	—	—	—	—
—	—	—	—	—	—	—	—	—	—
—	—	—	—	—	—	—	—	—	—
—	—	—	—	—	—	—	—	—	—
—	—	—	—	—	—	—	—	—	—

資料來源：本府地政局1112-02-10-2

說明：七十九年武陵及福壽山重劃區僅辦理地籍整理,未作土地交換及坵形整理

1-8、市地

年度別及 重劃區別	辦理起 訖年月	重劃總 面積 (公頃)	提供建築 用地面積 (公頃)	無償取得		
				合計	道路	溝渠
民國 8 1 年度	—	—	—	—	—	—
民國 8 2 年度	—	—	—	—	—	—
民國 8 3 年度	81.4--83.2	14.2564	6.8925	7.3638	4.3468	—
民國 8 4 年度	82.3--84.5	6.7045	3.8098	2.8947	2.5010	—
民國 8 5 年度	82.4--86.12	155.0789	88.4454	66.6396	42.5808	—
民國 8 6 年度	83.8--87.6	24.9763	14.0273	10.9490	6.3443	0.0247
民國 8 7 年度	—	—	—	—	—	—
民國 8 8 年度	—	—	—	—	—	—
民國 8 9 年度	84.12--89.8	1.0600	0.6492	0.4108	0.1562	—
民國 9 0 年度	85.4--90.12	0.4756	0.3252	0.1504	0.0829	—

重劃成果

公共設施用地 (公頃)						節省政府用地徵購及工程建設費用 (新台幣千元)		
游樂場 及公園	廣場及 綠地	學校 用地	停車場	零售 市場	其他公共 設施用地	合計	用地 徵購 地價	工程 建設 費用
—	—	—	—	—	—	—	—	—
—	—	—	—	—	—	—	—	—
0.8332	—	—	—	2.1838	2.1838	1,275,655	1,066,662	208,993
0.3937	—	—	—	—	—	338,309	183,309	155,000
15.8366	0.57469	5.14237	1.7635	0.7416	0.74163	12,259,113	10,260,000	1,999,113
2.5648	0.0000	2.0152	—	—	—	4,987,320	4,572,870	414,450
—	—	—	—	—	—	—	—	—
—	—	—	—	—	—	—	—	—
0.1751	—	—	—	—	0.0795	94,497,400	66,395,400	28,102,000
0.0675	—	—	—	—	—	42,324.6	30,084.6	12,240.0

資料來源：本府地政局1112-02-11-2

# 1-9、主要海岸、港灣

民國九十年底

海岸線起訖名稱	海岸線長度 (公里)	港灣名稱	主要漁村名稱
北起房裡溪          南至大肚溪口	共長38公里	商港:  台中港  漁港:  梧棲港  松柏港  五甲港  北汕港  溫寮港  麗水港	

資料來源：本府工務局、農業局

說 明：本縣目前無單純的漁村,只有農漁混合村落。

貳、人

2-1、現住戶數、

年底別及 鄉鎮市別	面積 (平方公里)	村里數	鄰數	現住	
				戶數 (戶)	人 合計
民國81年底	2,051.4712	372	6,689	309,389	1,317,505
民國82年底	2,051.4712	372	6,698	322,577	1,351,251
民國83年底	2,051.4712	372	6,699	334,186	1,379,949
民國84年底	2,051.4712	372	6,699	345,125	1,404,729
民國85年底	2,051.4712	372	6,719	358,604	1,427,378
民國86年底	2,051.4712	372	6,926	369,040	1,447,761
民國87年底	2,051.4712	377	6,980	379,359	1,467,579
民國88年底	2,051.4712	377	7,091	388,737	1,481,406
民國89年底	2,051.4712	377	7,127	396,741	1,494,308
民國90年底	2,051.4712	377	7,204	402,505	1,502,274
豐原市	41.1845	36	799	42,902	161,589
大里市	28.8758	20	655	50,577	176,860
太平市	120.7473	19	462	48,731	167,907
東勢鎮	117.4065	25	383	16,216	57,410
大甲鎮	58.5192	29	399	19,156	78,483
清水鎮	64.1709	32	593	21,775	85,038
沙鹿鎮	40.4604	20	409	17,922	73,069
梧棲鎮	16.6049	14	379	13,681	50,678
后里鄉	58.9439	18	284	13,667	55,350
神岡鄉	35.0445	16	292	15,531	62,881
潭子鄉	25.8497	13	219	26,502	90,987
大雅鄉	32.4109	13	308	22,322	82,158
新社鄉	68.8874	13	201	7,003	26,698
石岡鄉	18.2105	10	119	4,192	15,290
外埔鄉	42.4099	11	188	7,594	31,515
大安鄉	27.4045	12	112	4,896	21,435
烏日鄉	43.4032	16	287	17,062	65,088
大肚鄉	37.0024	16	323	13,873	54,973
龍井鄉	38.0377	16	282	17,263	67,624
霧峰鄉	98.0779	20	394	17,170	65,924
和平鄉	1,037.8192	8	116	4,470	11,317

資料來源：本府民政局1222-01-01-2

口

人口密度及性比例

戶口		戶量 (人/戶)	人口密度 (每平方公里 人 數)	性比例 (每百女子所 當男子數)
男	女			
679,023	638,482	4.26	642.22	106.35
695,258	655,993	4.19	658.67	105.99
710,384	669,565	4.13	672.66	106.10
722,874	681,855	4.07	684.74	106.02
734,341	693,037	3.98	695.78	105.96
744,377	703,384	3.92	705.72	105.83
753,763	713,816	3.87	715.38	105.60
760,633	720,773	3.81	722.12	105.53
766,922	727,386	3.77	728.41	105.44
770,339	731,935	3.73	732.29	105.25
81,563	80,026	3.77	3,923.54	101.92
88,882	87,978	3.50	6,124.85	101.03
85,141	82,766	3.45	1,390.57	102.87
30,148	27,262	3.54	488.98	110.59
40,050	38,433	4.10	1,341.15	104.21
44,260	40,778	3.91	1,325.18	108.54
37,566	35,503	4.08	1,805.94	105.81
25,993	24,685	3.70	3,051.99	105.30
28,837	26,513	4.05	939.03	108.77
32,702	30,179	4.05	1,794.32	108.36
45,853	45,134	3.43	3,519.85	101.59
42,025	40,133	3.68	2,534.89	104.71
14,252	12,446	3.81	387.56	114.51
8,043	7,247	3.65	839.63	110.98
16,412	15,103	4.15	743.10	108.67
11,415	10,020	4.38	782.17	113.92
33,514	31,574	3.81	1,499.61	106.14
28,450	26,523	3.96	1,485.66	107.27
34,846	32,778	3.92	1,777.82	106.31
34,053	31,871	3.84	672.16	106.85
6,334	4,983	2.53	10.90	127.11

2-2、戶籍

年 別 及 鄉 鎮 市 別	遷 入 人 數									
	合 計	自 國 外	自 他 省 (市)					自 本 省 他 縣 (市)	自 本 縣 他 鄉 (鎮 市)	初 設 戶 籍
			臺 北 市	高 雄 市	臺 灣 省	福 建 省	其 他 省 (市)			
民國81年	88,343	841	3,768	1,401	—	57	—	54,325	27,894	—
民國82年	97,660	1,025	3,922	1,535	—	58	11	59,454	31,655	—
民國83年	94,302	1,432	3,282	1,330	—	55	33	57,035	31,131	2
民國84年	94,865	1,973	3,295	1,252	—	53	37	55,048	33,186	18
民國85年	90,409	2,343	2,509	1,181	—	52	30	51,070	33,223	—
民國86年	86,579	2,470	2,426	1,266	—	116	3	48,500	31,646	138
民國87年	84,045	1,158	1,842	1,126	—	156	2	47,871	31,240	477
民國88年	81,900	787	1,974	1,088	—	74	—	44,850	32,580	544
民國89年	76,492	799	1,768	896	—	70	2	41,491	30,685	772
民國90年	69,130	699	1,531	922	—	50	—	36,943	28,278	700
豐原市	6,146	126	152	73	—	6	—	2,425	3,293	71
大里市	10,390	77	167	136	—	13	—	6,913	3,020	63
太平市	9,248	74	175	153	—	6	—	6,808	1,965	67
東勢鎮	1,758	24	67	21	—	1	—	785	812	45
大甲鎮	2,549	36	117	39	—	—	—	1,208	1,121	28
清水鎮	2,458	38	74	35	—	4	—	1,040	1,238	29
沙鹿鎮	3,147	28	92	32	—	2	—	1,294	1,670	29
梧棲鎮	2,533	22	44	44	—	—	—	790	1,618	15
后里鄉	1,546	18	61	14	—	1	—	749	663	40
神岡鄉	3,178	14	38	34	—	—	—	936	2,122	34
潭子鄉	5,389	49	91	63	—	4	—	3,105	2,033	44
大雅鄉	4,573	58	99	60	—	2	—	2,456	1,832	66
新社鄉	894	6	26	9	—	2	—	408	424	19
石岡鄉	648	4	14	9	—	—	—	171	442	8
外埔鄉	1,067	8	24	8	—	1	—	343	672	11
大安鄉	720	2	18	6	—	—	—	161	523	8
烏日鄉	3,130	32	55	41	—	2	—	2,258	709	33
大肚鄉	2,186	11	41	27	—	4	—	1,302	781	20
龍井鄉	3,757	28	95	46	—	2	—	1,953	1,599	34
霧峰鄉	2,865	41	57	60	—	—	—	1,368	1,313	25
和平鄉	948	3	24	12	—	—	—	470	428	11

資料來源：本府民政局1222-00-01-2

動態

單位：人

其 他	遷 出 人 數										
	合 計	往 國 外	往 他 省 (市)					往 本 省 他 縣 (市)	往 本 縣 他 鄉 (鎮 市)	註 銷 戶 籍	其 他
			臺 北 市	高 雄 市	臺 灣 省	福 建 省	其 他 省 (市)				
57	73,316	1,015	2,580	1,071	—	51	—	40,558	27,963	5	73
—	80,193	1,091	2,561	1,070	—	90	—	43,686	31,688	5	2
2	81,708	2,082	2,813	1,033	—	61	1	44,392	31,318	8	—
3	86,266	2,097	2,629	1,147	—	94	—	46,997	33,296	5	1
1	84,075	3,030	2,525	1,111	—	84	—	44,239	33,074	8	4
14	82,506	1,743	2,733	1,104	—	242	—	44,862	31,617	5	200
173	76,159	96	2,528	1,085	—	111	—	40,915	31,240	7	177
3	80,342	880	2,341	1,031	—	87	—	43,412	32,564	4	23
9	77,726	972	2,174	910	—	137	—	42,805	30,705	10	13
8	72,622	1,249	1,703	903	—	223	—	40,238	28,288	8	10
—	6,701	194	189	62	—	25	—	2,827	3,403	1	—
1	9,839	132	219	112	—	33	—	6,664	2,678	1	—
—	9,582	192	186	156	—	42	—	7,127	1,878	1	—
3	2,517	44	83	37	—	3	—	2,252	1,206	—	3
—	2,995	74	123	36	—	10	—	1,543	1,208	1	—
—	3,180	54	105	35	—	8	—	1,454	1,523	—	1
—	3,159	52	66	25	—	13	—	1,322	1,682	—	—
—	2,396	22	54	33	—	5	—	897	1,380	1	3
—	1,933	36	48	26	—	2	—	925	896	—	—
—	3,236	41	39	39	—	6	—	995	2,116	—	—
—	5,205	97	95	57	—	16	—	3,270	1,668	2	—
—	4,088	84	88	61	—	25	—	2,437	1,393	—	—
—	1,120	23	16	20	—	5	—	561	495	—	—
—	682	10	19	13	—	—	—	207	433	—	—
—	1,250	13	25	13	—	4	—	463	732	—	—
2	814	10	35	4	—	—	—	229	534	—	2
—	3,203	47	79	32	—	6	—	2,295	743	1	—
—	2,415	20	38	32	—	7	—	1,546	771	—	1
—	3,704	32	79	51	—	10	—	2,099	1,433	—	—
2	3,821	63	96	54	—	2	—	1,874	1,732	—	—
—	782	9	21	5	—	1	—	362	384	—	—

2-2、戶 籍

動 態 ( 續 )

單位：人

年 別 及 鄉 鎮 市 別	住址變更人數		出生人數			粗出生率 (o/oo)
			合 計	男	女	
	遷 入	遷 出				
民國81年	40,865	40,865	22,134	11,557	10,577	17.00
民國82年	44,235	44,235	22,866	11,883	10,983	17.14
民國83年	46,823	46,823	22,848	11,961	10,887	16.73
民國84年	48,086	48,086	23,288	12,038	11,250	16.73
民國85年	48,447	48,447	23,669	12,222	11,447	16.71
民國86年	47,064	47,064	23,673	12,400	11,273	16.47
民國87年	45,384	45,384	19,379	9,997	9,382	13.29
民國88年	47,724	47,724	20,660	10,817	9,843	14.01
民國89年	47,843	47,843	21,629	11,264	10,365	14.54
民國90年	40,849	40,849	18,946	9,777	9,169	12.65
豐原市	5,547	5,547	1,797	921	876	11.14
大里市	6,622	6,622	2,033	1,024	1,009	11.56
太平市	6,068	6,068	2,036	1,052	984	12.16
東勢鎮	2,271	2,271	689	361	328	11.95
大甲鎮	1,973	1,973	966	470	496	12.31
清水鎮	2,241	2,241	1,089	569	520	12.80
沙鹿鎮	1,655	1,655	947	500	447	13.01
梧棲鎮	1,685	1,685	665	331	334	13.19
后里鄉	1,391	1,391	753	392	361	13.60
神岡鄉	885	885	827	440	387	13.19
潭子鄉	2,235	2,235	1,224	624	600	13.53
大雅鄉	2,840	2,840	1,062	560	502	13.02
新社鄉	282	282	392	211	181	14.67
石岡鄉	114	114	192	99	93	12.57
外埔鄉	279	279	437	225	212	13.88
大安鄉	187	187	328	172	156	15.33
烏日鄉	1,289	1,289	800	406	394	12.33
大肚鄉	756	756	759	401	358	13.84
龍井鄉	688	688	980	498	482	14.57
霧峰鄉	1,790	1,790	844	448	396	12.76
和平鄉	51	51	126	73	53	11.23

合 計	死亡人數		粗死亡率 (o/oo)	結 婚		離 婚	
				對 數 (對)	千分率 (o/oo)	對 數 (對)	千分率 (o/oo)
	男	女					
6,494	3,930	2,564	4.99	10,784	8.28	1,464	1.12
6,587	4,048	2,539	4.94	9,994	7.49	1,555	1.17
6,744	4,177	2,567	4.94	10,982	8.04	1,771	1.30
7,044	4,252	2,792	5.06	10,251	7.36	1,878	1.35
7,354	4,529	2,825	5.19	11,144	7.87	1,946	1.37
7,363	4,526	2,837	5.12	10,644	7.40	2,226	1.55
7,447	4,552	2,895	5.11	9,510	6.52	2,551	1.75
8,391	5,042	3,349	5.69	11,643	7.90	2,921	1.98
7,494	4,657	2,837	5.04	12,229	8.22	3,147	2.12
7,488	4,628	2,860	5.00	11,486	7.67	3,326	2.22
757	447	310	4.69	1,132	7.02	322	2.00
654	410	244	3.72	1,304	7.41	452	2.57
718	439	279	4.29	1,317	7.87	515	3.08
378	238	140	6.56	533	9.25	121	2.10
443	270	173	5.65	510	6.50	122	1.56
464	264	200	5.45	665	7.82	138	1.62
352	212	140	4.84	582	8.00	138	1.90
251	152	99	4.98	380	7.54	74	1.47
402	251	151	7.26	425	7.68	117	2.11
375	231	144	5.98	455	7.26	114	1.82
377	234	143	4.17	713	7.88	271	3.00
363	256	107	4.45	654	8.02	190	2.33
208	133	75	7.78	261	9.77	59	2.21
132	80	52	8.64	117	7.66	36	2.36
188	128	60	5.97	226	7.18	60	1.91
159	82	77	7.43	152	7.10	27	1.26
307	203	104	4.73	528	8.14	124	1.91
242	150	92	4.41	385	7.02	128	2.33
304	191	113	4.52	523	7.78	142	2.11
318	195	123	4.81	519	7.85	143	2.16
96	62	34	8.56	105	9.36	33	2.94



## 2-3、現住人口

## 之年齡分配

單位：人

年底別、 鄉鎮市別 及男女別	全年齡	0-4歲	5-9歲	10-14歲	15-19歲	20-24歲	25-29歲	30-34歲	35-39歲	40-44歲
計	1,317,505	111,556	120,666	140,280	124,527	116,482	121,953	120,266	108,298	84,109
民國81年底男	679,023	58,133	62,073	72,006	63,565	59,335	61,245	61,258	55,676	43,694
女	638,482	53,423	58,593	68,274	60,962	57,147	60,708	59,008	52,622	40,415
計	1,351,251	113,975	118,747	139,545	130,843	117,002	122,602	124,218	112,153	92,370
民國82年底男	695,258	59,152	61,151	71,457	66,902	59,507	61,864	63,008	57,675	47,537
女	655,993	54,823	57,596	68,088	63,941	57,495	60,738	61,210	54,478	44,833
計	1,351,251	113,975	118,747	139,545	130,843	117,002	122,602	124,218	112,153	92,370
民國83年底男	695,258	59,152	61,151	71,457	66,902	59,507	61,864	63,008	57,675	47,537
女	655,993	54,823	57,596	68,088	63,941	57,495	60,738	61,210	54,478	44,833
計	1,404,729	113,850	117,323	136,336	143,587	118,752	123,426	128,531	118,582	104,347
民國84年底男	722,874	59,361	60,980	70,101	73,631	60,554	62,675	64,925	60,737	53,430
女	681,855	54,489	56,343	66,235	69,956	58,198	60,751	63,606	57,845	50,917
計	1,427,378	115,456	118,582	129,875	145,623	124,110	122,421	129,200	120,668	108,028
民國85年底男	734,341	59,889	61,798	66,767	75,216	63,377	62,291	65,276	61,527	55,262
女	693,037	55,567	56,784	63,108	70,407	60,733	60,130	63,924	59,141	52,766
計	1,447,761	115,988	119,977	124,921	147,537	128,298	121,726	127,384	124,320	110,575
民國86年底男	744,377	60,248	62,491	64,469	75,997	65,750	62,014	64,193	63,362	56,340
女	703,384	55,740	57,486	60,452	71,540	62,548	59,712	63,191	60,958	54,235
計	1,467,579	112,178	120,136	122,883	146,591	134,495	121,141	126,542	127,504	113,867
民國87年底男	753,763	58,242	62,572	63,502	75,432	69,092	61,753	63,965	64,633	57,949
女	713,816	53,936	57,564	59,381	71,159	65,403	59,388	62,577	62,871	55,918

45-49歲	50-54歲	55-59歲	60-64歲	65-69歲	70-74歲	75-79歲	80-84歲	85-89歲	90-94歲	95-99歲	100歲以上
53,006	51,604	44,879	43,615	33,284	21,166	12,568	6,248	2,342	577	73	6
27,077	26,205	23,058	25,070	19,531	11,309	5,980	2,713	874	192	28	1
25,929	25,399	21,821	18,545	13,753	9,857	6,588	3,535	1,468	385	45	5
56,106	53,018	45,738	43,280	36,100	22,300	13,009	6,969	2,503	667	101	5
28,883	26,909	23,196	24,186	21,320	11,996	6,181	3,116	979	203	34	2
27,223	26,109	22,542	19,094	14,780	10,304	6,828	3,853	1,524	464	67	3
56,106	53,018	45,738	43,280	36,100	22,300	13,009	6,969	2,503	667	101	5
28,883	26,909	23,196	24,186	21,320	11,996	6,181	3,116	979	203	34	2
27,223	26,109	22,542	19,094	14,780	10,304	6,828	3,853	1,524	464	67	3
68,229	51,450	48,274	42,073	38,759	25,491	14,159	7,811	2,876	736	126	11
35,051	26,100	24,272	22,080	22,674	14,385	7,039	3,506	1,108	236	25	4
33,178	25,350	24,002	19,993	16,085	11,106	7,120	4,305	1,768	500	101	7
77,687	50,983	49,217	41,686	39,205	27,282	15,270	8,062	3,040	831	140	12
39,888	25,708	24,700	21,360	22,755	15,635	7,765	3,643	1,166	275	38	5
37,799	25,275	24,517	20,326	16,450	11,647	7,505	4,419	1,874	556	102	7
85,250	52,143	50,065	42,147	39,371	28,805	16,510	8,416	3,279	893	143	13
43,746	26,416	25,066	21,236	22,310	16,739	8,553	3,780	1,303	319	41	4
41,504	25,727	24,999	20,911	17,061	12,066	7,957	4,636	1,976	574	102	9
92,659	55,005	51,039	42,793	38,928	31,059	17,434	8,619	3,609	917	162	18
47,265	27,963	25,577	21,290	21,414	18,195	9,162	3,897	1,471	338	48	3
45,394	27,042	25,462	21,503	17,514	12,864	8,272	4,722	2,138	579	114	15

資料來源：本府民政局1222-01-02-2



2-3、現住人口

之年齡分配 (續二)

單位：人

年底別、 鄉鎮市別 及男女別	全年齡	0-4歲	5-9歲	10-14歲	15-19歲	20-24歲	25-29歲	30-34歲	35-39歲	40-44歲
計	62,881	4,472	4,897	4,774	5,642	6,192	5,193	4,992	5,239	5,096
神岡鄉男	32,702	2,329	2,524	2,492	2,969	3,213	2,696	2,551	2,723	2,679
女	30,179	2,143	2,373	2,282	2,673	2,979	2,497	2,441	2,516	2,417
計	90,987	6,778	7,830	7,158	7,523	7,962	7,413	8,529	8,940	7,626
潭子鄉男	45,853	3,505	4,040	3,742	3,838	4,054	3,603	4,114	4,461	3,773
女	45,134	3,273	3,790	3,416	3,685	3,908	3,810	4,415	4,479	3,853
計	82,158	6,116	7,603	7,422	7,278	7,372	6,460	7,141	7,778	6,902
大雅鄉男	42,025	3,223	3,981	3,835	3,725	3,794	3,217	3,501	3,682	3,488
女	40,133	2,893	3,622	3,587	3,553	3,578	3,243	3,640	4,096	3,414
計	26,698	1,919	1,787	1,527	1,839	2,346	2,200	2,244	2,102	1,781
新社鄉男	14,252	1,016	937	768	948	1,219	1,148	1,295	1,168	997
女	12,446	903	850	759	891	1,127	1,052	949	934	784
計	15,290	1,069	920	851	1,170	1,391	1,201	1,152	1,172	1,242
石岡鄉男	8,043	551	436	461	599	721	635	621	656	685
女	7,247	518	484	390	571	670	566	531	516	557
計	31,515	2,333	2,341	2,267	2,778	3,174	2,567	2,433	2,525	2,354
外埔鄉男	16,412	1,220	1,240	1,173	1,402	1,645	1,316	1,275	1,359	1,237
女	15,103	1,113	1,101	1,094	1,376	1,529	1,251	1,158	1,166	1,117
計	21,435	1,689	1,507	1,372	1,687	2,012	1,831	1,799	1,758	1,450
大安鄉男	11,415	858	814	700	871	1,087	957	1,021	974	831
女	10,020	831	693	672	816	925	874	778	784	619
計	65,088	4,400	5,082	5,145	5,597	6,529	5,559	5,164	5,337	5,147
烏日鄉男	33,514	2,277	2,572	2,663	2,871	3,396	2,853	2,620	2,729	2,638
女	31,574	2,123	2,510	2,482	2,726	3,133	2,706	2,544	2,608	2,509
計	54,973	3,837	4,315	4,382	4,902	5,706	4,635	4,355	4,501	4,260
大肚鄉男	28,450	2,033	2,266	2,255	2,560	2,945	2,409	2,251	2,264	2,228
女	26,523	1,804	2,049	2,127	2,342	2,761	2,226	2,104	2,237	2,032
計	67,624	5,476	5,771	5,126	5,843	6,402	5,808	6,105	6,182	5,233
龍井鄉男	34,846	2,826	2,995	2,684	3,009	3,283	2,943	3,075	3,317	2,852
女	32,778	2,650	2,776	2,442	2,834	3,119	2,865	3,030	2,865	2,381
計	65,924	4,439	4,901	4,806	5,686	6,223	5,208	5,175	5,613	5,427
霧峰鄉男	34,053	2,321	2,551	2,539	2,986	3,193	2,612	2,685	2,905	2,802
女	31,871	2,118	2,350	2,267	2,700	3,030	2,596	2,490	2,708	2,625
計	11,317	750	648	501	626	841	924	988	1,015	924
和平鄉男	6,334	398	331	253	321	455	510	597	615	525
女	4,983	352	317	248	305	386	414	391	400	399

45-49歲	50-54歲	55-59歲	60-64歲	65-69歲	70-74歲	75-79歲	80-84歲	85-89歲	90-94歲	95-99歲	100歲以上
4,549	3,138	2,102	2,045	1,623	1,354	831	456	217	54	14	1
2,364	1,662	1,101	1,040	823	792	445	203	74	18	4	-
2,185	1,476	1,001	1,005	800	562	386	253	143	36	10	1
6,410	4,345	2,657	2,366	1,834	1,764	1,116	484	202	41	8	-
3,178	2,200	1,262	1,094	940	1,062	652	244	79	10	2	1
3,232	2,145	1,395	1,272	894	702	464	240	123	31	6	1
5,369	3,563	2,105	1,971	1,534	1,726	1,141	457	170	39	10	-
2,758	1,807	999	950	813	1,147	760	261	69	10	5	1
2,611	1,756	1,106	1,021	721	579	381	196	101	29	5	1
1,762	1,450	1,143	1,248	1,028	1,066	694	346	175	35	6	-
901	710	572	671	548	639	427	194	80	12	2	1
861	740	571	577	480	427	267	152	95	23	4	-
1,145	849	578	649	652	571	382	194	79	20	3	-
606	440	312	342	307	320	207	95	38	10	1	-
539	409	266	307	345	251	175	99	41	10	2	-
2,190	1,534	1,086	1,093	942	913	541	272	130	38	4	-
1,148	775	584	558	465	504	311	131	56	13	-	-
1,042	759	502	535	477	409	230	141	74	25	4	-
1,215	1,016	912	928	820	619	425	274	85	31	4	1
673	550	506	475	412	311	204	129	31	10	1	-
542	466	406	453	408	308	221	145	54	21	3	1
4,640	3,466	2,055	2,002	1,682	1,609	991	470	162	45	6	-
2,367	1,813	1,037	973	833	945	601	230	75	19	2	-
2,273	1,653	1,018	1,029	849	664	390	240	87	26	4	-
3,829	2,810	1,719	1,630	1,470	1,247	764	382	172	47	9	1
1,967	1,445	868	829	757	691	413	174	72	20	3	-
1,862	1,365	851	801	713	556	351	208	100	27	6	1
4,227	2,948	2,103	1,970	1,597	1,297	862	425	189	53	6	1
2,156	1,500	1,006	980	786	689	456	185	86	15	2	1
2,071	1,448	1,097	990	811	608	406	240	103	38	4	-
4,745	3,433	2,292	2,375	2,030	1,682	1,048	539	227	60	13	2
2,536	1,811	1,149	1,205	1,001	862	536	237	97	16	8	1
2,209	1,622	1,143	1,170	1,029	820	512	302	130	44	5	1
892	624	465	502	451	521	378	182	70	12	3	-
483	324	236	251	222	347	279	132	47	6	2	-
409	300	229	251	229	174	99	50	23	6	1	-

2-3、現住人口

之年齡分配 (續完)

單位：%

年底別、 鄉鎮市別	年齡分配		
	0-14歲	15-64歲	65歲以上
民國81年	372,502	868,739	76,264
民國82年	372,267	897,330	81,654
民國83年	372,267	897,330	81,654
民國84年	367,509	947,251	89,969
民國85年	363,913	969,623	93,842
民國86年	360,886	989,445	97,430
民國87年	355,197	1,011,636	100,746
民國88年	348,690	1,028,810	103,906
民國89年	345,560	1,041,683	107,065
民國90年	342,288	1,050,013	109,973
豐原市	36,748	113,090	11,751
大里市	42,112	126,455	8,293
太平市	39,165	119,085	9,657
東勢鎮	11,158	39,665	6,587
大甲鎮	18,342	53,829	6,312
清水鎮	18,417	59,221	7,400
沙鹿鎮	16,748	51,193	5,129
梧棲鎮	11,703	35,668	3,307
后里鄉	11,684	38,261	5,405
神岡鄉	14,143	44,188	4,550
潭子鄉	21,766	63,771	5,449
大雅鄉	21,141	55,939	5,077
新社鄉	5,233	18,115	3,350
石岡鄉	2,840	10,549	1,901
外埔鄉	6,941	21,734	2,840
大安鄉	4,568	14,608	2,259
烏日鄉	14,627	45,496	4,965
大肚鄉	12,534	38,347	4,092
龍井鄉	16,373	46,821	4,430
霧峰鄉	14,146	46,177	5,601
和平鄉	1,899	7,801	1,617

扶老比	扶幼比	扶養比
8.78	42.88	51.66
9.10	41.49	50.59
9.10	41.49	50.59
9.50	38.80	48.30
9.68	37.53	47.21
9.85	36.47	46.32
9.96	35.11	45.07
10.10	33.89	43.99
10.28	33.17	43.45
10.47	32.60	43.07
10.39	32.49	42.89
6.56	33.30	39.86
8.11	32.89	41.00
16.61	28.13	44.74
11.73	34.07	45.80
12.50	31.10	43.59
10.02	32.72	42.73
9.27	32.81	42.08
14.13	30.54	44.66
10.30	32.01	42.30
8.54	34.13	42.68
9.08	37.79	46.87
18.49	28.89	47.38
18.02	26.92	44.94
13.07	31.94	45.00
15.46	31.27	46.73
10.91	32.15	43.06
10.67	32.69	43.36
9.46	34.97	44.43
12.13	30.63	42.76
20.73	24.34	45.07

2 - 4、滿六歲以上現住人口

年底別及 年齡組別	性 別	總 計	識										
			合 計	研究所		大學(含獨 立學院)		專 科					
				畢 業	肄 業	畢 業	肄 業	二、三年制		五 年 制			
								畢 業	肄 業	後 二 年		前 三 年	
	業	業	業	業	業	業	業	業	業				
民國81年底	男	609,413	588,131	1,074	628	16,149	6,848	15,118	4,271	14,714	4,678	2,926	
	女	574,474	515,634	269	281	9,190	5,655	8,790	4,301	11,522	4,312	2,719	
民國82年底	計	1,213,258	1,132,655	1,550	896	27,776	12,978	25,669	8,543	28,335	9,029	6,352	
	男	623,679	602,291	1,224	639	17,466	6,972	15,834	4,141	15,759	4,683	3,279	
民國83年底	計	1,242,949	1,165,765	1,146	589	20,390	9,681	17,702	6,169	20,091	11,043	605	
	男	639,073	619,204	915	457	13,171	5,837	11,423	3,520	11,110	6,295	317	
民國84年底	計	1,266,648	1,191,236	1,634	461	26,590	6,371	24,640	4,517	25,493	6,389	1,657	
	男	650,966	631,983	1,276	311	16,781	3,714	15,422	2,647	13,957	3,475	913	
民國85年底	計	1,288,912	1,216,936	1,382	573	21,878	7,439	19,321	5,319	20,516	8,338	1,249	
	男	662,397	643,913	1,088	428	13,742	4,531	12,000	3,091	11,060	4,811	601	
	女	626,515	573,023	294	145	8,136	2,908	7,321	2,228	9,456	3,527	648	

2 - 4、滿十五歲以上現住人口

年底別及 年齡組別	性 別	總 計	識										
			合 計	研究所		大學(含獨 立學院)		專 科					
				畢 業	肄 業	畢 業	肄 業	二、三年制		五 年 制			
								畢 業	肄 業	後 二 年		前 三 年	
	業	業	業	業	業	業	業	業	業				
民國86年底	計	1,086,875	1,025,112	3,561	1,665	33,710	19,132	38,012	15,472	29,643	10,526	6,305	
	男	557,169	544,525	2,661	1,137	20,126	10,532	21,325	7,292	16,005	5,848	3,387	
民國87年底	計	1,112,382	1,051,910	4,463	1,511	37,296	17,678	44,713	12,928	31,629	8,876	5,111	
	男	569,447	557,311	3,327	1,017	21,885	9,811	24,330	6,032	17,269	4,863	2,485	
民國88年底	計	1,132,716	1,075,425	5,388	1,391	42,126	17,209	52,641	12,811	33,229	7,725	5,783	
	男	579,511	568,079	3,976	908	24,379	9,425	28,334	5,841	18,093	4,237	2,813	
民國89年底	計	1,148,748	1,093,605	6,241	2,025	47,096	21,895	60,791	17,410	35,242	5,933	7,081	
	男	587,203	576,185	4,565	1,287	26,636	11,384	31,410	8,747	19,086	3,430	3,471	
	女	561,545	517,420	1,676	738	20,460	10,511	29,381	8,663	16,156	2,503	3,610	

資料來源：本府民政局1511-00-01-2

說明：八十一年以前資料係依據內政部經濟活動調查統計，八十三年以後係依據戶籍登記資料統計。

之教育程度---按年齡別分

單位：人

字	者										不 識 字 者		
	高	中	高 職		國 (初) 中		初 職		小 學			自 修	
畢 業	肄 業	畢 業	肄 業	畢 業	肄 業	畢 業	肄 業	畢 業	肄 業	畢 業	肄 業	自 修	不 識 字 者
23,609	12,807	91,093	32,879	81,122	56,026	5,382	1,708	115,274	96,500	5,325	21,282	17,483	58,840
42,328	24,470	183,993	65,505	154,468	103,084	7,896	2,628	228,869	186,761	11,525	80,603	24,079	21,388
18,249	11,197	83,962	31,495	69,583	48,290	2,289	832	115,001	92,713	5,622	59,215	31,322	77,184
18,238	10,054	68,929	29,590	166,306	56,920	5,178	1,782	111,979	92,142	5,041	19,869	42,042	75,412
13,084	7,219	57,410	23,900	150,344	49,807	2,134	691	113,571	89,634	4,396	57,315	24,149	18,983
42,105	19,259	163,141	58,600	338,993	107,844	5,887	1,906	207,301	178,239	7,646	71,976	17,893	56,429
23,653	11,172	87,599	32,019	176,520	58,158	4,111	1,387	103,193	90,489	4,260	18,484	42,105	18,484
18,452	8,087	75,542	26,581	162,473	49,686	1,776	519	104,108	87,750	3,386	53,492	18,452	53,492

之教育程度---按年齡別分(續一)

字	者										不 識 字 者		
	高	中	高 職		國 (初) 中		初 職		小 學			自 修	
畢 業	肄 業	畢 業	肄 業	畢 業	肄 業	畢 業	肄 業	畢 業	肄 業	畢 業	肄 業	自 修	不 識 字 者
45,262	24,547	193,607	68,779	213,736	43,483	6,111	1,987	217,380	44,539	7,655	61,763	25,733	12,644
19,529	10,865	90,578	31,181	99,605	18,737	1,890	508	110,634	23,919	3,428	49,119	43,536	60,472
24,662	12,395	108,986	36,877	104,562	37,459	4,130	1,449	106,559	25,116	4,097	12,136	18,874	48,336
48,402	19,091	230,517	59,099	252,904	30,010	5,929	1,942	207,397	34,609	7,222	57,291	27,324	11,432
21,078	8,254	109,168	25,809	119,111	12,241	1,880	511	106,505	19,180	3,312	45,859	49,560	55,143
27,749	11,956	124,104	34,875	127,891	16,123	3,926	1,400	98,981	15,456	3,708	11,018	27,749	11,018
21,811	9,437	111,490	26,301	112,486	10,666	1,822	502	106,308	19,692	3,207	44,125	21,811	44,125









2-5、滿十五歲以上現住人口

之教育程度---按鄉鎮市別分(續完)

單位：人

年底別及 鄉鎮市別	性 別	總 計	識										
			合 計	研 究 所		大 學		專 科					
				畢 業	肄 業	畢 業	肄 業	二、三年制		五 年 制			
								畢 業	肄 業	後 二 年		前 三 年	
業	業	業	業	業	業	業	業	業	業				
潭子鄉	計	76,847	74,884	416	173	3,154	1,703	4,580	1,468	2,448	467	458	
	男	38,339	38,071	312	127	1,823	891	2,410	798	1,262	272	208	
	女	38,508	36,813	104	46	1,331	812	2,170	670	1,186	195	250	
大雅鄉	計	67,919	65,627	417	140	2,645	1,394	3,941	1,310	1,814	274	373	
	男	34,474	34,056	332	89	1,470	693	2,124	629	960	172	171	
	女	33,445	31,571	85	51	1,175	701	1,817	681	854	102	202	
新社鄉	計	23,246	21,774	84	44	634	389	972	339	604	80	98	
	男	12,528	12,202	60	31	365	190	516	173	332	55	41	
	女	10,718	9,572	24	13	269	199	456	166	272	25	57	
石岡鄉	計	13,692	13,180	49	22	451	244	785	217	361	29	78	
	男	7,280	7,218	37	17	261	116	455	122	206	19	36	
	女	6,412	5,962	12	5	190	128	330	95	155	10	42	
外埔鄉	計	26,928	25,163	100	57	763	460	1,255	439	535	33	151	
	男	14,016	13,584	77	37	419	229	631	194	299	20	69	
	女	12,912	11,579	23	20	344	231	624	245	236	13	82	
大安鄉	計	18,317	17,203	30	18	304	171	554	142	303	87	24	
	男	9,874	9,609	25	11	168	95	292	75	186	60	11	
	女	8,443	7,594	5	7	136	76	262	67	117	27	13	
烏日鄉	計	55,608	53,111	336	135	2,531	1,423	3,484	1,097	1,854	139	336	
	男	28,640	28,128	244	90	1,404	711	1,792	564	1,049	79	148	
	女	26,968	24,983	92	45	1,127	712	1,692	533	805	60	188	
大肚鄉	計	46,699	44,116	238	138	1,849	1,118	2,827	820	1,404	141	367	
	男	24,124	23,534	176	88	1,053	551	1,530	405	807	85	188	
	女	22,575	20,582	62	50	796	567	1,297	415	597	56	179	
龍井鄉	計	56,484	53,327	518	152	2,658	1,394	3,029	944	1,677	231	282	
	男	29,193	28,531	358	104	1,500	685	1,523	440	938	138	119	
	女	27,291	24,796	160	48	1,158	709	1,506	504	739	93	163	
霧峰鄉	計	57,205	54,212	405	175	2,523	1,364	2,783	923	1,670	363	245	
	男	29,444	28,816	279	125	1,361	730	1,388	494	951	215	119	
	女	27,761	25,396	126	50	1,162	634	1,395	429	719	148	126	
和平鄉	計	10,342	9,908	22	5	192	101	239	60	314	68	55	
	男	5,877	5,761	14	4	136	58	155	42	184	48	30	
	女	4,465	4,147	8	1	56	43	84	18	130	20	25	

字		者										不 識 字 者
高	中	高		國		初		小		自 修		
畢	肄	畢	肄	畢	肄	畢	肄	畢	肄			
業	業	業	業	業	業	業	業	業	業			
3,763	1,837	16,565	4,869	16,749	1,312	376	119	12,601	1,537	289	1,963	
2,083	984	8,472	2,717	8,316	750	239	84	5,575	618	130	268	
1,680	853	8,093	2,152	8,433	562	137	35	7,026	919	159	1,695	
2,944	1,602	14,046	3,925	17,913	920	219	89	9,249	1,854	558	2,292	
1,696	976	7,167	2,253	8,831	700	132	62	4,515	782	302	418	
1,248	626	6,879	1,672	9,082	220	87	27	4,734	1,072	256	1,874	
780	426	4,381	963	5,123	226	302	72	5,085	1,034	138	1,472	
445	221	2,555	616	3,070	148	259	66	2,473	503	83	326	
335	205	1,826	347	2,053	78	43	6	2,612	531	55	1,146	
558	222	3,213	492	2,819	140	139	38	2,955	314	54	512	
333	118	1,848	290	1,567	107	122	30	1,366	139	29	62	
225	104	1,365	202	1,252	33	17	8	1,589	175	25	450	
1,378	582	4,997	1,218	5,931	435	135	52	5,549	972	121	1,765	
775	318	2,777	731	3,442	245	110	42	2,641	433	95	432	
603	264	2,220	487	2,489	190	25	10	2,908	539	26	1,333	
1,237	471	3,151	869	3,653	276	60	32	4,625	722	474	1,114	
703	279	1,802	523	2,189	167	51	28	2,455	321	168	265	
534	192	1,349	346	1,464	109	9	4	2,170	401	306	849	
2,362	1,287	12,149	3,019	9,707	1,207	188	94	9,426	1,948	389	2,497	
1,348	728	6,589	1,754	5,277	706	125	73	4,414	846	187	512	
1,014	559	5,560	1,265	4,430	501	63	21	5,012	1,102	202	1,985	
1,667	723	10,217	2,122	8,631	1,096	136	45	9,257	1,184	136	2,583	
965	417	5,700	1,242	4,854	641	86	34	4,192	432	88	590	
702	306	4,517	880	3,777	455	50	11	5,065	752	48	1,993	
2,311	967	11,478	2,456	15,436	680	138	43	7,163	1,416	354	3,157	
1,270	534	6,276	1,380	8,053	437	95	34	3,849	599	199	662	
1,041	433	5,202	1,076	7,383	243	43	9	3,314	817	155	2,495	
2,836	1,231	11,440	3,439	10,747	1,973	89	51	9,376	2,191	388	2,993	
1,744	716	5,908	2,006	6,028	1,208	49	32	4,353	958	152	628	
1,092	515	5,532	1,433	4,719	765	40	19	5,023	1,233	236	2,365	
671	236	1,524	471	2,149	608	122	29	2,429	491	122	434	
414	165	967	307	1,231	371	106	25	1,163	262	79	116	
257	71	557	164	918	237	16	4	1,266	229	43	318	

2 - 6、現住人口之婚姻

年 底 別 及 年 齡 組 別	總 計		未 婚		婚	
	計	男	女	計	男	女
民國 8 1 年底	1,317,505	679,023	638,482	683,820	372,945	310,875
民國 8 2 年底	1,351,251	695,258	655,993	694,087	377,335	316,752
民國 8 3 年底	1,379,949	710,384	669,565	710,444	387,564	322,880
民國 8 4 年底	1,404,729	722,874	681,855	719,613	392,757	326,856
民國 8 5 年底	1,427,378	734,341	693,037	724,273	396,050	328,223
民國 8 6 年底	1,447,761	744,377	703,384	731,481	399,814	331,667
民國 8 7 年底	1,467,579	753,763	713,816	738,035	403,065	334,970
民國 8 8 年底	1,481,406	760,633	720,773	739,485	403,613	335,872
民國 8 9 年底	1,494,308	766,922	727,386	740,578	403,657	336,921
民國 9 0 年底	1,502,274	770,339	731,935	740,132	402,569	337,563
未 滿 15 歲	342,288	177,989	164,299	342,288	177,989	164,299
15 - 19	131,929	67,762	64,167	130,524	67,485	63,039
20 - 24	145,923	75,438	70,485	130,274	70,987	59,287
25 - 29	124,301	63,582	60,719	70,431	42,617	27,814
30 - 34	121,356	61,892	59,464	29,866	19,614	10,252
35 - 39	127,681	64,607	63,074	14,654	9,494	5,160
40 - 44	119,843	60,722	59,121	7,782	4,918	2,864
45 - 49	106,769	54,076	52,693	4,846	2,848	1,998
50 - 54	76,269	38,763	37,506	2,483	1,454	1,029
55 - 59	49,339	24,643	24,696	1,304	802	502
60 - 64	46,603	22,989	23,614	1,062	705	357
65 - 69	37,957	19,036	18,921	862	568	294
70 - 74	34,017	19,364	14,653	1,424	1,188	236
75 - 79	21,663	12,103	9,560	1,439	1,248	191
80 - 84	10,542	5,068	5,474	640	494	146
85 - 89	4,444	1,849	2,595	213	137	76
90 - 94	1,121	377	744	30	14	16
95 - 99	203	71	132	8	5	3
100 歲以上	26	8	18	2	2	—

狀況---按年齡別分

單位：人

有 計	偶		離 計	婚		喪 計	偶	
	男	女		男	女		男	女
572,024	284,978	287,046	17,722	9,304	8,418	43,939	11,796	32,143
590,661	294,783	295,878	20,198	10,468	9,730	46,305	12,672	33,633
601,361	299,776	301,585	21,470	11,144	10,326	46,674	11,900	34,774
612,992	305,521	307,471	23,817	12,276	11,541	48,307	12,320	35,987
625,010	311,935	313,075	27,172	13,848	13,324	50,923	12,508	38,415
634,179	316,800	317,379	29,608	15,007	14,601	52,493	12,756	39,737
642,744	321,345	321,399	32,625	16,340	16,285	54,175	13,013	41,162
650,248	325,876	324,372	35,689	17,763	17,926	55,984	13,381	42,603
657,541	330,479	327,062	38,603	19,218	19,385	57,586	13,568	44,018
661,284	333,390	327,894	41,791	20,677	21,114	59,067	13,703	45,364
—	—	—	—	—	—	—	—	—
1,332	266	1,066	72	11	61	1	—	1
14,340	4,050	10,290	1,262	396	866	47	5	42
50,140	19,469	30,671	3,547	1,477	2,070	183	19	164
85,415	39,622	45,793	5,588	2,581	3,007	487	75	412
104,128	51,314	52,814	7,710	3,630	4,080	1,189	169	1,020
101,779	51,667	50,112	7,967	3,816	4,151	2,315	321	1,994
91,136	47,203	43,933	6,779	3,468	3,311	4,008	557	3,451
65,139	34,398	30,741	3,866	2,196	1,670	4,781	715	4,066
41,376	21,987	19,389	1,861	1,088	773	4,798	766	4,032
37,673	20,205	17,468	1,147	689	458	6,721	1,390	5,331
28,583	16,138	12,445	680	401	279	7,832	1,929	5,903
23,047	15,080	7,967	682	516	166	8,864	2,580	6,284
11,877	8,183	3,694	431	290	141	7,916	2,382	5,534
4,035	2,870	1,165	136	83	53	5,731	1,621	4,110
1,119	820	299	58	32	26	3,054	860	2,194
137	100	37	3	2	1	951	261	690
25	16	9	2	1	1	168	49	119
3	2	1	—	—	—	21	4	17

資料來源：本府民政局1222-01-03-2

2 - 7、現住人口之婚姻

年底別及 鄉鎮市別	總計		未		婚	
	計	男	女	計	男	女
民國81年底	1,317,505	679,023	638,482	683,820	372,945	310,875
民國82年底	1,351,251	695,258	655,993	694,087	377,335	316,752
民國83年底	1,379,949	710,384	669,565	710,444	387,564	322,880
民國84年底	1,404,729	722,874	681,855	719,613	392,757	326,856
民國85年底	1,427,378	734,341	693,037	724,273	396,050	328,223
民國86年底	1,447,761	744,377	703,384	731,481	399,814	331,667
民國87年底	1,467,579	753,763	713,816	738,035	403,065	334,970
民國88年底	1,481,406	760,633	720,773	739,485	403,613	335,872
民國89年底	1,494,308	766,922	727,386	740,578	403,657	336,921
民國90年底	1,502,274	770,339	731,935	740,132	402,569	337,563
豐原市	161,589	81,563	80,026	80,454	43,144	37,310
大里市	176,860	88,882	87,978	90,609	48,896	41,713
太平市	167,907	85,141	82,766	84,863	46,163	38,700
東勢鎮	57,410	30,148	27,262	25,987	14,563	11,424
大甲鎮	78,483	40,050	38,433	39,165	20,967	18,198
清水鎮	85,038	44,260	40,778	41,753	22,814	18,939
沙鹿鎮	73,069	37,566	35,503	37,143	20,141	17,002
梧棲鎮	50,678	25,993	24,685	25,486	13,690	11,796
后里鄉	55,350	28,837	26,513	26,283	14,513	11,775
神岡鄉	62,881	32,702	30,179	30,803	16,957	13,846
潭子鄉	90,987	45,853	45,134	44,573	23,973	20,600
大雅鄉	82,158	42,025	40,133	41,376	22,567	18,809
新社鄉	26,698	14,252	12,446	11,719	6,650	5,069
石岡鄉	15,290	8,043	7,247	6,916	3,855	3,061
外埔鄉	31,515	16,412	15,103	14,832	8,121	6,711
大安鄉	21,435	11,415	10,020	9,633	5,383	4,250
烏日鄉	65,088	33,514	31,574	32,024	17,388	14,636
大肚鄉	54,973	28,450	26,523	27,209	14,887	12,322
龍井鄉	67,624	34,846	32,778	33,441	18,107	15,334
霧峰鄉	65,924	34,053	31,871	31,452	17,149	14,303
和平鄉	11,317	6,334	4,983	4,406	2,641	1,765

狀況---按鄉鎮市別分

單位：人

有	偶		離	婚		喪	偶	
	計	男		女	計		男	女
572,024	284,978	287,046	17,722	9,304	8,418	43,939	11,796	32,143
590,661	294,783	295,878	20,198	10,468	9,730	46,305	12,672	33,633
601,361	299,776	301,585	21,470	11,144	10,326	46,674	11,900	34,774
612,992	305,521	307,471	23,817	12,276	11,541	48,307	12,320	35,987
625,010	311,935	313,075	27,172	13,848	13,324	50,923	12,508	38,415
634,179	316,800	317,379	29,608	15,007	14,601	52,493	12,756	39,737
642,744	321,345	321,399	32,625	16,340	16,285	54,175	13,013	41,162
650,248	325,876	324,372	35,689	17,763	17,926	55,984	13,381	42,603
657,541	330,479	327,062	38,603	19,218	19,385	57,586	13,568	44,018
661,284	333,390	327,894	41,791	20,677	21,114	59,067	13,703	45,364
70,193	34,876	35,317	4,582	2,146	2,436	6,360	1,397	4,963
75,183	36,297	38,886	5,900	2,626	3,274	5,168	1,063	4,105
71,195	34,925	36,270	6,381	2,983	3,398	5,468	1,070	4,398
26,540	13,846	12,694	1,578	890	688	3,305	849	2,456
34,126	17,363	16,763	1,683	852	831	3,509	868	2,641
37,864	19,597	18,267	1,590	854	736	3,831	995	2,836
31,561	15,944	15,617	1,542	807	735	2,823	674	2,149
22,324	11,315	11,009	1,058	546	512	1,810	442	1,368
24,828	12,855	11,973	1,473	792	681	2,761	677	2,084
28,109	14,407	13,702	1,436	756	680	2,533	582	1,951
40,145	19,782	20,363	3,174	1,427	1,747	3,095	671	2,424
35,872	17,810	18,062	2,185	1,051	1,134	2,725	597	2,128
12,846	6,871	5,975	631	370	261	1,502	361	1,141
7,040	3,721	3,319	406	239	167	928	228	700
14,460	7,484	6,976	760	413	347	1,463	394	1,069
10,259	5,460	4,799	373	209	164	1,170	363	807
28,839	14,630	14,209	1,759	933	826	2,466	563	1,903
24,409	12,375	12,034	1,319	708	611	2,036	480	1,556
30,163	15,365	14,798	1,581	809	772	2,439	565	1,874
29,774	15,264	14,510	1,806	967	839	2,892	673	2,219
5,554	3,203	2,351	574	299	275	783	191	592

資料來源：本府民政局1222-01-03-2

2-8、現住

年底別及 鄉鎮市別	戶數 (戶)			合計
	合計	平地原住民	山地原住民	
民國81年底	2,324	680	1,644	8,655
民國82年底	2,590	886	1,704	9,363
民國83年底	2,670	867	1,803	9,576
民國84年底	2,815	914	1,901	10,055
民國85年底	3,169	1,043	2,126	10,799
民國86年底	3,361	1,134	2,227	11,476
民國87年底	3,530	1,191	2,339	12,099
民國88年底	4,064	1,445	2,619	12,749
民國89年底	4,054	1,417	2,637	13,547
民國90年底	4,224	1,484	2,740	14,272
豐原市	251	80	171	848
大里市	264	109	155	914
太平市	474	275	199	1,667
東勢鎮	142	17	125	460
大甲鎮	27	11	16	106
清水鎮	59	31	28	255
沙鹿鎮	75	48	27	304
梧棲鎮	156	116	40	545
后里鄉	94	36	58	341
神岡鄉	148	57	91	568
潭子鄉	275	116	159	939
大雅鄉	346	171	175	1,292
新社鄉	27	3	24	123
石岡鄉	10	-	10	38
外埔鄉	36	20	16	120
大安鄉	6	5	1	29
大肚鄉	111	54	57	363
龍井鄉	228	139	89	868
霧峰鄉	138	90	48	517
和平鄉	77	50	27	314
和	1,280	56	1,224	3,661

原住民戶口數

單位：人、戶

人口數 (人)							
合計		平地原住民			山地原住民		
男	女	計	男	女	計	男	女
4,367	4,288	2,673	1,387	1,286	5,982	2,980	3,002
4,662	4,701	3,217	1,636	1,581	6,146	3,026	3,120
4,750	4,826	3,271	1,682	1,589	6,305	3,068	3,237
4,926	5,129	3,413	1,752	1,661	6,642	3,174	3,468
5,258	5,541	3,720	1,879	1,841	7,079	3,379	3,700
5,578	5,898	3,983	2,007	1,976	7,493	3,571	3,922
5,828	6,271	4,268	2,152	2,116	7,831	3,676	4,155
6,184	6,565	4,662	2,386	2,276	8,087	3,798	4,289
6,575	6,972	4,976	2,521	2,455	8,571	4,054	4,517
6,892	7,380	5,276	2,654	2,622	8,996	4,238	4,758
395	453	276	138	138	572	257	315
450	464	371	190	181	543	260	283
790	877	921	470	451	746	320	426
198	262	63	23	40	397	175	222
39	67	47	20	27	59	19	40
109	146	133	60	73	122	49	73
144	160	174	87	87	130	57	73
264	281	387	193	194	158	71	87
157	184	131	66	65	210	91	119
261	307	221	122	99	347	139	208
443	496	408	215	193	531	228	303
617	675	614	311	303	678	306	372
41	82	22	8	14	101	33	68
8	30	1	1	-	37	7	30
56	64	67	32	35	53	24	29
9	20	17	6	11	12	3	9
170	193	183	89	94	180	81	99
412	456	551	282	269	317	130	187
270	247	306	170	136	211	100	111
137	177	197	90	107	117	47	70
1,922	1,739	186	81	105	3,475	1,841	1,634

資料來源：本府民政局1222-90-01-2

## 2-9、現住原住民

## 年齡分配

單位:人

年底別及鄉鎮市別	性別	地區別 (平地或山地)	總計	0-4歲	5-9	10-14	15-19	20-24	25-29
民國81年底	男	計	4,367	412	583	606	373	327	438
		平地原住民	1,387	149	205	228	115	68	120
		山地原住民	2,980	263	378	378	258	259	318
	女	計	4,288	382	562	584	396	319	431
		平地原住民	1,286	108	201	207	119	82	127
		山地原住民	3,002	274	361	377	277	237	304
民國82年底	男	計	4,662	486	561	646	428	360	446
		平地原住民	1,636	193	228	283	151	92	119
		山地原住民	3,026	293	333	363	277	268	327
	女	計	4,701	457	667	620	414	372	442
		平地原住民	1,581	138	252	247	139	117	137
		山地原住民	3,120	319	415	373	275	255	305
民國83年底	男	計	4,750	470	568	643	474	399	429
		平地原住民	1,682	175	215	292	175	103	123
		山地原住民	3,068	295	353	351	299	296	306
	女	計	4,826	392	553	591	522	492	559
		平地原住民	1,589	133	216	227	171	110	146
		山地原住民	3,237	259	337	364	351	382	413
民國84年底	男	計	4,926	499	530	693	512	378	439
		平地原住民	1,752	210	239	322	187	89	114
		山地原住民	3,174	289	291	371	325	289	325
	女	計	5,129	447	648	670	527	538	615
		平地原住民	1,661	156	269	275	170	119	166
		山地原住民	3,468	291	379	395	357	419	449
民國85年底	男	計	5,258	489	713	767	558	370	332
		平地原住民	1,879	200	286	331	201	122	119
		山地原住民	3,379	289	427	436	357	248	213
	女	計	5,541	406	722	717	560	407	480
		平地原住民	1,841	139	265	259	209	138	171
		山地原住民	3,700	267	457	458	351	269	309
民國86年底	男	計	5,578	452	686	719	544	454	447
		平地原住民	2,007	184	281	300	208	175	176
		山地原住民	3,571	268	405	419	336	279	271
	女	計	5,898	464	728	726	538	548	560
		平地原住民	1,976	161	321	278	189	187	208
		山地原住民	3,922	303	407	448	349	361	352
民國87年底	男	計	5,828	555	664	674	529	476	566
		平地原住民	2,152	233	293	315	222	207	196
		山地原住民	3,676	322	371	359	307	269	370
	女	計	6,271	559	749	724	579	583	614
		平地原住民	2,116	201	332	295	207	218	223
		山地原住民	4,155	358	415	429	372	365	391

30-34	35-39	40-44	45-49	50-54	55-59	60-64	65-69	70-74	75-79	80歲以上
446	423	260	130	133	98	72	41	14	8	3
155	157	91	40	21	18	11	8	—	1	—
291	266	169	90	112	80	61	33	14	7	3
472	336	228	147	140	96	92	37	30	19	17
175	109	62	31	28	18	15	4	—	—	—
297	227	166	116	112	78	77	33	30	19	17
495	452	272	133	139	109	72	39	13	6	5
197	166	102	41	25	23	11	5	—	—	—
298	286	170	92	114	86	61	34	13	6	5
513	370	239	164	140	105	93	38	33	18	16
213	143	74	47	34	24	13	3	—	—	—
300	227	165	117	106	81	80	35	33	18	16
507	416	248	183	134	109	77	53	18	12	10
202	183	101	52	25	17	14	5	—	—	—
305	233	147	131	109	92	63	48	18	12	10
520	383	229	184	133	119	65	35	24	17	8
206	153	86	56	40	26	12	7	—	—	—
314	230	143	128	93	93	53	28	24	17	8
494	428	248	198	179	130	74	39	21	28	36
180	184	86	68	23	13	8	4	1	—	24
314	244	162	130	156	117	66	35	20	28	12
498	385	234	182	132	102	61	30	20	28	12
192	141	73	51	24	15	5	5	—	—	—
306	244	161	131	108	87	56	25	20	28	12
414	409	285	290	167	150	96	92	91	26	9
176	171	103	100	28	24	7	4	1	5	1
238	238	182	190	139	126	89	88	90	21	8
520	467	356	263	181	138	119	104	70	27	4
190	175	129	65	48	25	16	10	1	1	—
330	292	227	198	133	113	103	94	69	26	4
552	490	358	272	167	147	108	80	59	31	12
222	185	117	93	29	20	9	3	—	5	—
330	305	241	179	138	127	99	77	59	26	12
642	491	362	260	156	145	114	71	60	26	7
229	162	101	63	39	17	9	7	3	2	—
413	329	261	197	117	128	105	64	57	24	7
599	497	385	292	142	103	83	103	86	52	18
224	177	122	90	38	18	10	6	—	1	—
377	321	264	202	104	85	73	97	86	51	18
631	496	391	301	164	122	89	104	82	57	24
230	161	102	66	40	20	12	4	4	1	—
405	335	289	235	124	102	77	100	78	56	24

資料來源：本府民政局1222-90-03-2

說明：因配合原住民委員會管理資訊系統之建立，88年以後資料無資料可填。



2-11、現住原住民

年 底 別	地 區 別 (平地或山地)	總 計		滿 十 五							
				合 計		未 婚		有			
		男	女	男	女	男	女	有		15-17	18-19
								男	計		
民國78年底	計	3755	3618	2392	2324	1,020	708	1,198	1,431	6	33
	平地原住民	968	925	602	550	161	126	401	379	2	6
	山地原住民	2787	2693	1790	1774	859	582	797	1052	4	27
民國79年底	計	3,901	3,745	2,491	2,354	959	816	1,394	1,266	4	45
	平地原住民	1115	1042	670	615	197	153	440	419	3	19
	山地原住民	2786	2703	1821	1739	762	663	954	847	1	26
民國80年底	計	4,059	3,970	2,525	2,492	1,000	859	1,387	1,370	4	46
	平地原住民	1225	1157	711	670	228	173	447	454	2	16
	山地原住民	2834	2813	1814	1822	772	686	940	916	2	30
民國81年底	計	4,367	4,288	2,766	2,760	912	638	1,655	1,791	15	59
	平地原住民	1387	1286	805	770	234	169	516	541	8	25
	山地原住民	2980	3002	1961	1990	678	469	1,139	1,250	7	34
民國82年底	計	4,662	4,701	2,969	2,957	1,035	787	1,713	1,840	23	72
	平地原住民	1636	1581	932	944	309	271	567	614	10	30
	山地原住民	3026	3120	2037	2013	726	516	1,146	1,226	13	42
民國83年底	計	4,750	4,826	3,069	3,290	1,036	967	1,852	2,108	28	92
	平地原住民	1682	1589	1000	1023	310	257	627	705	15	39
	山地原住民	3068	3237	2069	2267	726	710	1,225	1,403	13	53
民國84年底	計	4,926	5,129	3,204	3,364	1,079	764	1,952	2,257	44	117
	平地原住民	1752	1661	981	961	303	258	628	655	18	45
	山地原住民	3174	3468	2223	2403	776	506	1,324	1,602	26	72
民國85年底	計	5,519	5,789	3,543	3,945	1,297	1,074	1,813	2,455	68	154
	平地原住民	1879	1841	1064	1181	380	275	617	847	44	82
	山地原住民	3640	3948	2479	2764	917	799	1,196	1,608	24	72
民國86年底	計	5,578	5,898	3,721	3,980	1,474	1,257	2,082	2,561	24	101
	平地原住民	2,007	1,976	1,242	1,216	397	328	786	829	15	46
	山地原住民	3,571	3,922	2,479	2,764	1,077	929	1,296	1,732	9	55
民國87年底	計	5,828	6,271	3,935	4,241	1,716	1,514	2,052	2,549	13	96
	平地原住民	2,152	2,116	1,311	1,288	484	404	766	824	5	44
	山地原住民	3,676	4,155	2,624	2,953	1,232	1,110	1,286	1,725	8	52

資料來源：本府民政局1222-90-04-2

說 明：因配合原住民委員會管理資訊系統之建立，88年以後資料無資料可填。

婚姻狀況

單位：人

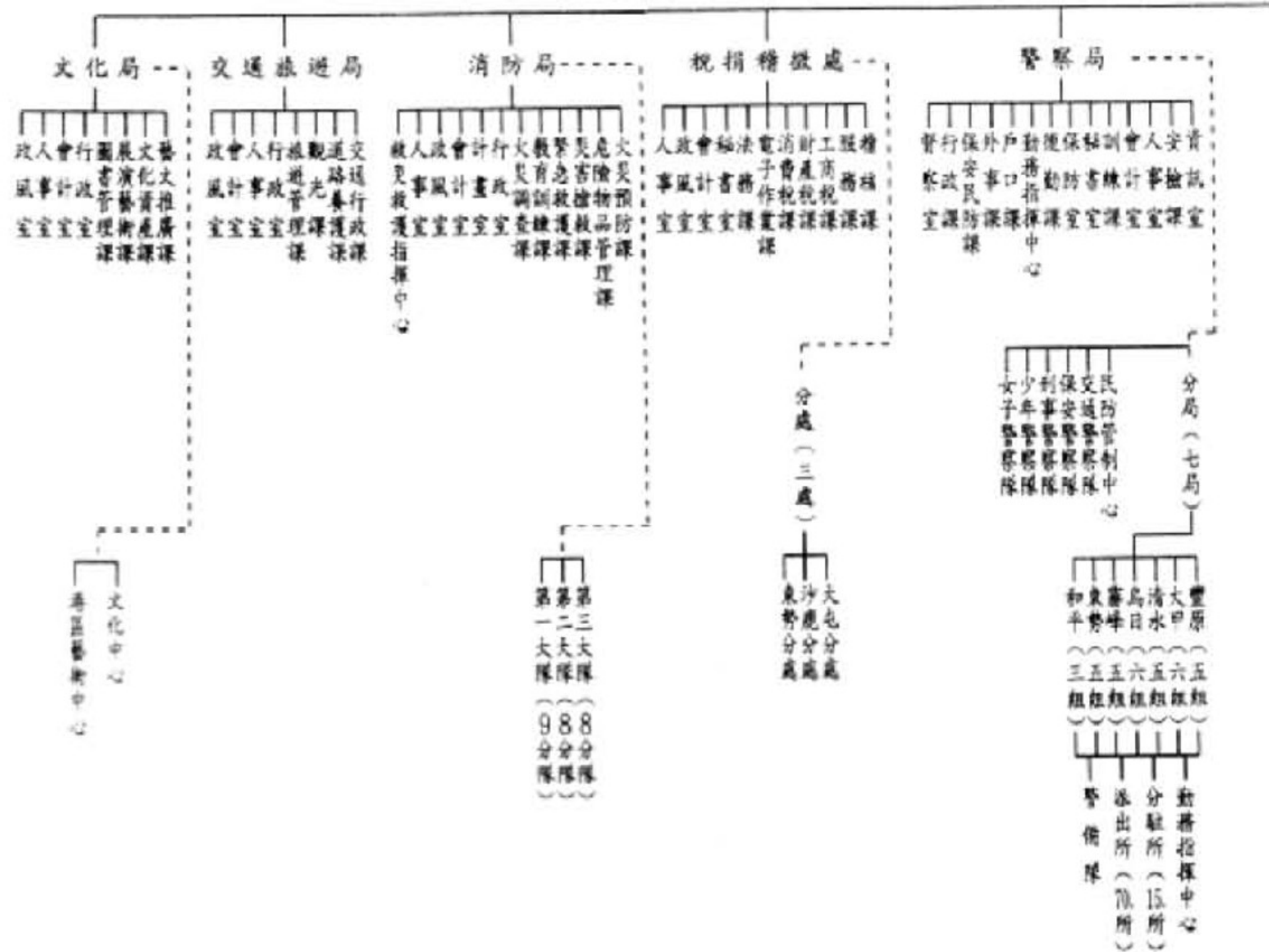
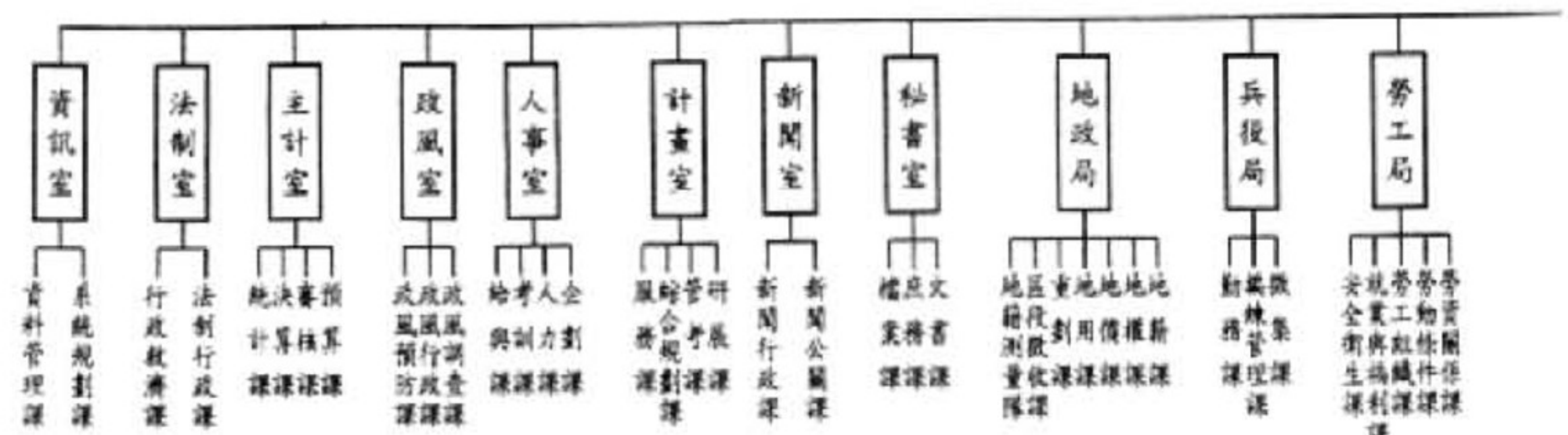
歲 以 上 者													未 滿 十 五 歲 者					
偶							喪 偶		離 婚		合 計		未 婚		有 偶			
							男	女	男	女								
女																		
20-24	25-29	30-34	35-39	40-44	45-49	50以上	男	女	男	女	男	女	男	女	男	女		
247	331	278	172	106	94	164	81	101	93	84	1363	1294	1,362	1,294	1	—		
45	103	92	51	28	20	32	17	23	23	22	366	375	366	375	—	—		
202	228	186	121	78	74	132	64	78	70	62	997	919	996	919	1	—		
161	284	288	191	116	87	90	62	173	76	99	1,410	1,391	1,410	1,390	—	1		
51	97	108	75	34	14	18	12	19	21	24	445	427	445	427	—	—		
110	187	180	116	82	73	72	50	154	55	75	965	964	965	963	—	1		
159	325	322	200	123	88	103	63	154	75	109	1,534	1,478	1,534	1,478	—	—		
53	119	111	69	40	19	25	14	15	22	28	514	487	514	487	—	—		
106	206	211	131	83	69	78	49	139	53	81	1020	991	1,020	991	—	—		
219	353	340	256	183	121	245	69	216	130	115	1,601	1,528	1,601	1,526	—	2		
64	123	113	87	56	33	32	21	23	34	37	582	516	582	516	—	—		
155	230	227	169	127	88	213	48	193	96	78	1019	1012	1,019	1,010	—	2		
229	324	380	251	183	141	237	74	210	147	120	1,693	1,744	1,693	1,739	—	5		
77	108	152	108	50	45	34	25	21	31	38	704	637	704	637	—	—		
152	216	228	143	133	96	203	49	189	116	82	989	1107	989	1,102	—	5		
341	454	391	281	191	174	156	72	72	109	143	1,681	1,536	1,681	1,536	—	—		
86	159	145	117	55	58	31	19	22	44	39	682	566	682	566	—	—		
255	295	246	164	136	116	125	53	50	65	104	999	970	999	970	—	—		
384	485	423	279	205	147	173	88	214	85	129	1,722	1,765	1,720	1,764	2	1		
84	128	145	114	52	36	33	22	22	28	26	771	700	769	700	2	—		
300	357	278	165	153	111	140	66	192	57	103	951	1065	951	1,064	—	1		
313	428	416	388	280	227	181	70	68	102	100	1,976	1,844	1,972	1,837	4	7		
99	162	131	144	81	43	61	27	24	40	35	815	660	813	657	2	3		
214	266	285	244	199	184	120	43	44	62	65	1,161	1,184	1,159	1,180	2	4		
374	483	475	363	294	261	186	67	61	98	101	1,857	1,918	1,857	1,918	—	—		
115	186	155	139	78	49	46	25	22	34	37	765	760	765	760	—	—		
259	297	320	224	216	212	140	42	39	64	64	1,092	1,158	1,092	1,158	—	—		
360	468	477	370	309	269	187	72	78	95	100	1,893	2,030	1,893	2,030	—	—		
112	181	160	147	84	46	45	27	23	34	37	841	828	841	828	—	—		
248	287	317	223	225	223	142	45	55	61	63	1,052	1,202	1,052	1,202	—	—		



# 參、行政

## 3-1 臺中縣政府


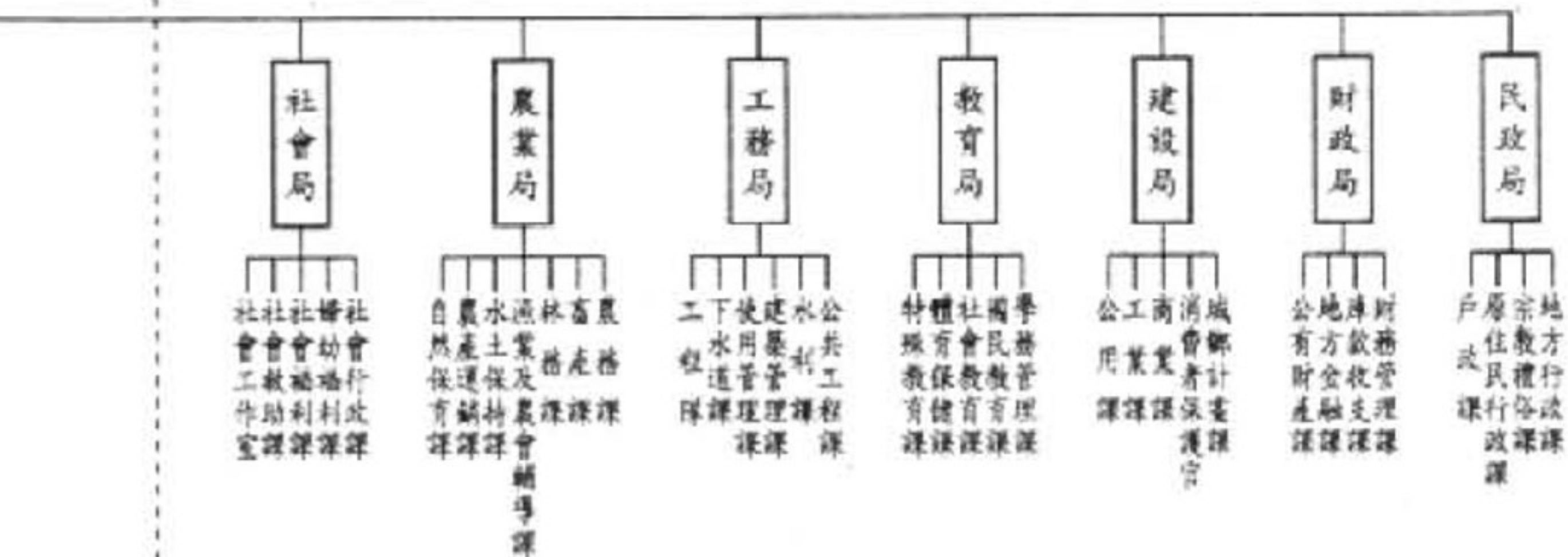
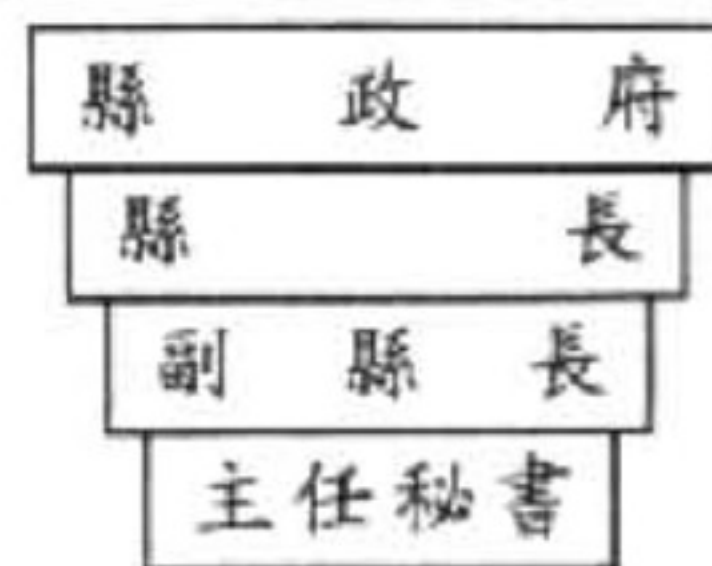
中華民國



# 組織

## 行政組織系統

九十年底





### 3-2、本縣各級機關

年 底 別	縣政府	稅捐處	警察局	衛生局 暨所屬 機 關	環保局	地政事 務 所	縣 政 府 其 他 所 屬 機 關	縣議會
民國81年底	451	415	2,352	79	53	280	47	23
民國82年底	435	267	2,352	65	51	255	36	23
民國83年底	475	267	2,352	79	92	275	43	23
民國84年底	556	298	2,491	112	101	403	59	36
民國85年底	550	298	2,491	112	61	402	86	36
民國86年底	561	300	2,491	110	61	402	86	36
年 底 別	縣政府	稅捐處	警察局	消防局 暨所屬 機 關	衛生局 暨所屬 機 關	環保局	地政事 務 所	縣 政 府 其 他 所 屬 機 關
民國87年底	469	267	2,037	360	79	83	253	32
民國88年底	466	268	2,062	349	71	79	252	52
民國89年底	507	258	2,171	322	81	86	246	86
民國90年底	507	267	2,514	380	77	110	294	138

資料來源：所屬機關學校人事室造送之 3532-06-01-2 至 3532-06-04-2 之資料。

說 明：編製員額係指機關內正式教職員編制數。

### 學校正式編制員額

單位：人

各 鄉 鎮 市 公 所	各 鄉 鎮 市 衛 生 所	各鄉鎮 市戶政 事務所	其他鄉鎮 市 所 屬 機 關	鄉 鎮 市 民代表會	縣鄉鎮 市營事 業機構	縣立各 國 民 中 學	縣立各 國 民 小 學		
1,160	258	333	49	50	21	3,169	4,630		
1,015	232	288	50	43	16	3,395	4,684		
1,162	269	333	76	44	21	4,245	5,556		
2,081	292	357	139	46	34	4,424	5,848		
2,079	292	357	139	65	—	4,424	5,848		
2,079	279	357	624	65	—	4,730	6,794		
縣議會	各 鄉 鎮 市 公 所	各 鄉 鎮 市 衛 生 所	各鄉鎮市 戶 政 事 務 所	其他鄉鎮 市 所 屬 機 關	鄉 鎮 市 民代表會	縣鄉鎮 市營事 業機構	高 中 (職)	縣立各 國 民 中 學	縣立各 國 民 小 學
22	1,087	232	312	261	44	—	—	4,162	5,687
23	1,598	263	324	251	44	—	—	4,288	6,599
32	1,213	291	360	513	59	—	—	4,398	6,645
32	1,264	278	382	705	59	—	—	4,713	7,508

3-3、本縣各級機關

年底別及 機關類別	總計	正式 職員	校長 及 教師	臨編 人員	駐衛 警察	聘用 人員	
民國81年底	16,505	5,375	7,981	—	6	82	
民國82年底	18,798	5,802	8,899	2	6	14	
民國83年底	30,590	5,736	8,921	13	11,063	50	
民國84年底	19,340	5,763	8,921	12	6	51	
民國85年底	18,746	5,769	8,909	1	6	51	
民國86年底	20,470	5,959	9,881	13	6	55	
年底別及 機關類別	總計	民意 代表	正式職員				職
			民選 機關 首長	政務 人員	正式 職員	校長 及 教師	駕駛
民國87年底	19,913	338	22	—	6,133	9,108	112
民國88年底	22,050	338	22	2	6,977	9,861	267
民國89年底	20,434	338	22	2	6,799	10,151	319
民國90年底	24,341	329	22	—	7,409	11,063	91
縣議會	121	57	—	—	28	—	2
縣政府	903	—	1	2	471	—	12
稅捐稽徵處	431	—	—	—	246	—	6
警察局	2,628	—	—	—	2,489	—	17
消防局	378	—	—	—	360	—	—
衛生局及所屬	116	—	—	—	67	—	7
鄉鎮市衛生所	274	—	—	—	248	—	3
環境保護局	187	—	—	—	88	—	2
地政事務所	420	—	—	—	255	—	17
戶政事務所	387	—	—	—	362	—	—
其他縣屬機關	211	—	—	—	112	—	4
鄉鎮市民代表會	366	272	—	—	52	—	—
鄉鎮市公所	1,370	—	21	—	1,149	—	11
其他鄉鎮市所屬機關	1,921	—	—	—	604	—	10
縣鄉鎮市營事業機構	—	—	—	—	—	—	—
高中	—	—	—	—	—	—	—
國民中學	4,659	—	—	—	447	3,995	—
國民小學	7,895	—	—	—	431	7,068	—

資料來源：所屬機關學校人事室造送之 3532-06-01-2 至 3532-06-04-2 之資料。

說明：臨時人員內含代課教師；教師係指專任教師，兼任教師不計。

學校員工總人數

單位：人

約僱 人員	臨時 人員	駕駛	技工	工友	以工 代職	正式 工員	民意 代表	臨時工
401	2	205	819	649	15	—	266	704
349	203	191	915	665	—	—	266	1,486
504	382	240	1,112	800	1	2	337	1,429
518	379	50	1,109	773	—	2	335	1,421
448	377	45	1,050	784	—	—	334	972
539	418	105	1,331	767	—	—	334	1,062
工				駐衛 警察	聘用 人員	約僱 人員	臨編 人員	臨時 員工
技工	工友	正式 工員	清潔 隊員					
1,330	759	—	—	6	54	544	13	1,494
896	1,063	—	—	6	93	642	1	1,882
964	961	—	—	6	151	710	11	1,946
453	954	—	1,088	—	159	686	11	2,076
1	10	—	—	—	—	23	—	27
62	28	—	—	—	117	210	—	303
2	23	—	—	—	4	139	11	76
24	94	—	—	—	1	3	—	—
—	12	—	—	—	—	6	—	—
5	3	—	—	—	—	34	—	14
—	23	—	—	—	—	—	—	9
5	5	—	16	—	6	65	—	10
118	25	—	—	—	—	5	—	236
—	25	—	—	—	—	—	—	2
11	12	—	—	—	26	46	—	57
20	22	—	—	—	—	—	—	17
—	95	—	—	—	—	94	—	448
157	71	—	1,072	—	—	7	—	526
—	—	—	—	—	—	—	—	—
—	—	—	—	—	—	—	—	—
44	157	—	—	—	—	16	—	135
4	349	—	—	—	5	38	—	216

3-4、本縣各級機關

學校公教人員職等別

單位：人

年底別及 機關類別	總計	簡 薦 委 任 (派) 人 員			
		合 計	簡任(派)第 10-14職等 (相當簡任)	薦任(派)第 6-9職等 (相當薦任)	委任(派)第 1-5職等 (相當委任)
民國81年底	13,356	3,474	92	976	2,358
民國82年底	14,701	3,614	21	950	2,433
民國83年底	14,657	3,531	10	984	2,461
民國84年底	14,684	3,531	10	1,028	2,417
民國85年底	14,678	3,538	9	1,100	2,369
民國86年底	15,840	3,742	10	1,238	2,273
民國87年底	15,263	3,935	26	1,295	2,394
民國88年底	16,862	4,743	27	1,846	2,571
民國89年底	16,974	4,488	58	1,971	2,455
民國90年底	18,494	4,699	55	2,281	2,167
縣議會	28	28	9	5	10
縣政府	472	472	19	256	197
稅捐稽徵處	246	246	1	136	108
警察局	2,489	72	—	22	37
消防局	360	46	1	21	23
衛生局及所屬	67	66	1	52	13
鄉鎮市衛生所	248	248	—	225	23
環境保護局	88	88	1	47	40
地政事務所	255	255	—	127	128
戶政事務所	362	362	—	138	218
其他縣屬機關	112	112	2	58	52
鄉鎮市民代表會	52	52	—	40	11
鄉鎮市公所	1,170	1,170	21	542	602
其他鄉鎮市所屬機關	604	604	—	82	357
縣鄉鎮市營事業機構	—	—	—	—	—
高中	—	—	—	—	—
國民中學	4,442	447	—	260	187
國民小學	7,499	431	—	270	161

雇 員	校 長 及 教 師	警 察 人 員			
		合 計	警 監	警 正	警 佐
48	7,981	1,901	1	88	1,812
210	8,899	2,188	1	144	2,043
76	8,921	2,205	1	148	2,056
76	8,921	2,232	1	147	2,084
60	8,909	2,231	1	150	2,080
221	9,881	2,217	1	638	1,578
220	9,108	2,220	2	838	1,380
299	9,861	2,258	1	895	1,362
4	10,151	2,335	1	980	1,354
196	11,063	2,732	1	1,266	1,465
4	—	—	—	—	—
—	—	—	—	—	—
1	—	—	—	—	—
13	—	2,417	1	1,138	1,278
1	—	315	—	128	187
—	—	—	—	—	—
—	—	—	—	—	—
—	—	—	—	—	—
—	—	—	—	—	—
6	—	—	—	—	—
—	—	—	—	—	—
1	—	—	—	—	—
5	—	—	—	—	—
165	—	—	—	—	—
—	—	—	—	—	—
—	—	—	—	—	—
—	—	—	—	—	—
—	3,995	—	—	—	—
—	7,068	—	—	—	—

資料來源：所屬機關學校人事室造送3532-06-01-2至3532-06-04-2之資料。

3-5、本縣各級機關

年底別及 機關類別	總計	研究(院)所		大學 畢業	專科畢業
		博士	碩士		
民國81年底	13,356	131		8,595	1,819
民國82年底	14,701	194		5,630	4,412
民國83年底	14,657	202		6,212	1,914
民國84年底	14,684	—	200	6,213	2,175
民國85年底	14,678	—	206	6,377	2,044
民國86年底	15,840	—	223	6,864	2,296

資料來源：所屬機關學校人事室造送之資料。

說明：自八十四年起研究(院)所細分博士、碩士欄。

學校公教人員學歷

單位：人

軍校 畢業	警校 畢業	師範畢業	高中(職) 畢業	國中(職) 畢業	小學 畢業	其他
161	1,241	140	921	253	54	41
141	1,450	1,115	1,447	191	105	16
169	2,272	2,338	1,375	135	29	11
軍校 畢業	警校 畢業	師範畢業	高中(職) 畢業	國中(職) 畢業	小學 畢業	其他
161	2,045	2,337	1,371	134	33	15
167	2,044	2,342	1,319	133	31	15
173	2,046	2,678	1,412	117	21	10

3-5、本縣各級機關

年底別及 機關類別	總計	研究(院)所	
		博士	碩士
民國87年底	15,263	1	236
民國88年底	16,862	1	591
民國89年底	16,974	1	597
民國90年底	18,494	11	662
縣議會	28	—	1
縣政府	472	—	34
稅捐稽徵處	246	—	—
警察局	2,489	—	11
消防局	360	1	4
衛生局及所屬	67	—	3
鄉鎮市衛生所	248	1	2
環境保護局	88	—	11
地政事務所	255	—	6
戶政事務所	362	—	—
其他縣屬機關	112	—	15
鄉鎮市民代表會	52	—	1
鄉鎮市公所	1,170	2	19
其他鄉鎮市所屬機關	604	—	2
縣鄉鎮市營事業機構	—	—	—
高中	—	—	—
國民中學	4,442	—	285
國民小學	7,499	7	268

學校公教人員學歷(續)

單位：人

大學畢業 (含軍警校 有學位者)	專科畢業	軍警校 (無學位者)	高中(職) 畢業	國(初)中 以下
8,879	2,906	1,724	1,406	111
9,324	3,804	1,400	1,653	89
9,644	4,016	—	2,635	81
11,014	4,010	—	2,730	67
9	8	—	9	1
183	167	—	85	3
110	103	—	31	2
154	913	—	1394	17
27	153	—	174	1
32	23	—	8	1
44	164	—	34	3
32	35	—	10	—
73	100	—	75	1
70	180	—	105	7
41	36	—	20	—
13	18	—	17	3
257	509	—	363	20
112	287	—	202	1
—	—	—	—	—
—	—	—	—	—
3662	360	—	129	6
6195	954	—	74	1

3-6、本縣各級機關學校

年底別及 機關類別	總計	性別		年			
		男	女	平均年 齡(歲)	19歲 以下	20-24 歲	25-29 歲
民國81年底	13,356	7,118	6,238	37.41	8	1,558	2,967
民國82年底	14,701	7,660	7,041	37.82	13	1,285	3,204
民國83年底	14,657	7,467	7,190	37.82	1	942	3,262

年底別及 機關類別	總計	性別		年		
		男	女	平均年 齡(歲)	24歲 以下	25-29 歲
民國84年底	14,684	7,496	7,188	37.75	955	3,303
民國85年底	14,678	7,484	7,194	37.76	858	3,364
民國86年底	15,840	7,892	7,948	37.51	845	3,819
民國87年底	15,263	9,405	7,569	37.93	506	3,576

資料來源：所屬機關學校人事室造送之資料。

說明：1.平均年齡=(各組組中點\*各組人數)/各組人數總和。

2.組中點的計算方法舉例如下：

20至24歲組之組中點為(20+25)/2=22.5,其餘類推,但19歲

以下及65歲以上兩組之組中點各以17.5及65代表。

公教人員按性別及年齡分

單位：人

齡							
30-34 歲	35-39 歲	40-44 歲	45-49 歲	50-54 歲	55-59 歲	60-64 歲	65歲 以上
2,145	1,637	1,749	1,063	908	658	649	14
2,571	2,044	1,920	1,214	992	785	670	3
2,825	2,080	1,991	1,342	950	734	525	5

齡							
30-34 歲	35-39 歲	40-44 歲	45-49 歲	50-54 歲	55-59 歲	60-64 歲	65歲 以上
2,820	2,083	1,989	1,339	952	727	515	1
2,846	2,123	1,949	1,373	936	733	492	4
3,112	2,301	2,026	1,589	955	717	473	3
3,099	2,468	1,975	1,460	991	719	464	5

## 3 - 6、本縣各級機關學校

年底別及 機關類別	總計	平均 年齡	24歲 以下	25-29 歲	30-34 歲
民國88年底	16,862	38.27	641	3,591	3,274
民國89年底	16,974	38.09	734	3,559	3,379
民國90年底	18,494	38.47	370	2,882	4,402
縣議會	28	47.32	—	—	2
縣政府	472	41.48	3	40	94
稅捐稽徵處	246	43.25	—	18	42
警察局	2,489	37.04	1	305	907
消防局	360	36.46	39	50	80
衛生局及所屬	67	43.54	—	3	10
鄉鎮市衛生所	248	40.50	—	22	59
環境保護局	88	40.17	—	8	18
地政事務所	255	41.30	4	20	51
戶政事務所	362	39.63	3	31	82
其他縣屬機關	112	41.25	1	12	13
鄉鎮市民代表會	52	47.21	—	1	2
鄉鎮市公所	1,170	42.85	4	49	162
其他鄉鎮市所屬機關	604	40.60	9	68	93
縣鄉鎮市營事業機構	—	—	—	—	—
高中	—	—	—	—	—
國民中學	4,442	39.40	114	733	801
國民小學	7,499	36.87	192	1,522	1,986

## 公教人員按年齡分(續)

單位：人

35-39 歲	40-44 歲	45-49 歲	50-54 歲	55-59 歲	60-64 歲	65歲 以上
2,949	2,218	1,641	1,215	832	499	2
3,007	2,178	1,600	1,216	826	473	2
3,899	2,588	2,053	1,417	504	358	21
6	5	3	5	4	3	—
89	87	64	60	13	18	4
47	31	46	28	16	18	—
566	368	174	118	31	19	—
90	27	36	30	7	1	—
11	17	7	12	5	2	—
45	47	35	28	9	3	—
18	17	17	10	—	—	—
43	38	55	30	11	3	—
98	50	55	30	8	5	—
32	17	20	5	8	4	—
7	12	12	10	2	4	2
265	245	221	107	72	40	5
131	115	97	53	28	9	1
—	—	—	—	—	—	—
—	—	—	—	—	—	—
912	567	579	477	155	101	3
1,539	945	632	414	135	128	6

3-7、立法委員

屆別及選舉區別	投票日期			選民數(人)	候選人數(人)			投計
	年	月	日		計	男	女	
第一屆	69	12	6	498,044	22	18	4	335,137
第一屆	72	12	3	561,811	3	3	—	377,242
第一屆	75	12	6	675,836	51	48	3	484,757
第一屆	78	12	2	731,980	82	79	3	607,482
第二屆	81	12	19	813,449	34	31	3	632,249
第三屆	84	12	2	881,636	13	12	1	649,189
第四屆	87	12	5	949,844	22	18	4	671,994
第五屆	90	12	1	1,013,034	21	17	4	671,994
豐原市	90	12	1	109,640	...	...	...	73,269
大里市	90	12	1	116,057	...	...	...	70,568
太平市	90	12	1	111,981	...	...	...	73,361
東勢鎮	90	12	1	41,270	...	...	...	27,409
大甲鎮	90	12	1	52,390	...	...	...	35,040
清水鎮	90	12	1	58,735	...	...	...	38,455
沙鹿鎮	90	12	1	49,421	...	...	...	33,991
梧棲鎮	90	12	1	33,720	...	...	...	24,314
后里鄉	90	12	1	38,754	...	...	...	27,389
神岡鄉	90	12	1	42,722	...	...	...	29,283
潭子鄉	90	12	1	60,512	...	...	...	38,497
大雅鄉	90	12	1	52,676	...	...	...	33,860
新社鄉	90	12	1	19,521	...	...	...	13,569
石岡鄉	90	12	1	11,228	...	...	...	7,786
外埔鄉	90	12	1	21,657	...	...	...	14,815
大安鄉	90	12	1	15,189	...	...	...	10,881
烏日鄉	90	12	1	44,284	...	...	...	29,977
大肚鄉	90	12	1	36,872	...	...	...	25,633
龍井鄉	90	12	1	44,605	...	...	...	29,866
霧峰鄉	90	12	1	45,731	...	...	...	30,571
和平鄉	90	12	1	6,069	...	...	...	3,460

選舉概況

票數(票)		已領未投(票)	當選人數(人)			投票率(%)	當選率(%)
有效	無效		計	男	女		
323,303	11,834	47	9	...	...	67.29	40.91
368,287	8,955	21	2	2	...	67.15	66.67
470,795	13,962	4	28	26	2	71.73	54.90
581,380	26,102	59	26	26	—	82.99	31.71
618,944	13,305	5	7	7	—	77.72	20.59
638,502	10,687	3	7	7	—	73.63	53.85
661,669	10,325	4	11	10	1	70.75	50.00
661,669	10,325	9	11	10	1	66.33	52.38
72,203	1,066	—	...	...	...	66.83	...
69,677	891	—	...	...	...	60.80	...
72,260	1,101	—	...	...	...	65.51	...
26,971	438	—	...	...	...	66.41	...
34,511	529	—	...	...	...	66.88	...
37,864	591	—	...	...	...	65.47	...
33,435	556	—	...	...	...	68.78	...
23,847	467	—	...	...	...	72.11	...
26,900	489	2	...	...	...	70.67	...
28,800	483	1	...	...	...	68.54	...
37,904	593	1	...	...	...	63.62	...
33,327	533	—	...	...	...	64.28	...
13,300	269	3	...	...	...	69.51	...
7,649	137	—	...	...	...	69.34	...
14,575	240	—	...	...	...	68.41	...
10,734	147	—	...	...	...	71.64	...
29,511	466	—	...	...	...	67.69	...
25,270	363	1	...	...	...	69.52	...
29,392	474	—	...	...	...	66.96	...
30,130	441	—	...	...	...	66.85	...
3,409	51	1	...	...	...	57.01	...

資料來源：本縣選委會。  
說明：投票率為投票數除選民數。



3-8、縣長

選舉概況

屆別及選舉區別	投票日期			選民數(人)	候選人數(人)		
	年	月	日		計	男	女
第一屆第一次	40	4	6	204,900	5	5	—
第一屆第二次	40	5	13	204,900	5	5	—
第二屆	43	5	2	225,984	1	1	—
第三屆	46	4	21	243,159	2	2	—
第四屆	49	4	24	264,018	2	2	—
第五屆	53	4	26	296,051	2	2	—
第六屆	57	4	21	321,636	4	4	—
第七屆	61	12	23	400,038	2	2	—
第八屆	66	11	19	476,224	2	2	—
第九屆	70	11	14	565,340	3	3	—
第十屆	74	11	16	650,090	3	3	—
第十一屆	78	12	2	733,876	2	2	—
第十二屆	82	11	27	827,513	2	2	—
第十三屆	86	11	29	927,612	6	6	—
第十四屆	90	12	1	1,020,695	3	3	—
豐原市	90	12	1	110,020	...	...	...
大里市	90	12	1	116,485	...	...	...
太平市	90	12	1	112,789	...	...	...
東勢鎮	90	12	1	41,494	...	...	...
大甲鎮	90	12	1	52,449	...	...	...
清水鎮	90	12	1	58,869	...	...	...
沙鹿鎮	90	12	1	49,573	...	...	...
梧棲鎮	90	12	1	33,982	...	...	...
后里鄉	90	12	1	38,931	...	...	...
神岡鄉	90	12	1	42,959	...	...	...
潭子鄉	90	12	1	60,978	...	...	...
大雅鄉	90	12	1	53,259	...	...	...
新社鄉	90	12	1	19,570	...	...	...
石岡鄉	90	12	1	11,250	...	...	...
外埔鄉	90	12	1	21,721	...	...	...
大安鄉	90	12	1	15,203	...	...	...
大烏鄉	90	12	1	44,456	...	...	...
大肚鄉	90	12	1	37,273	...	...	...
龍井鄉	90	12	1	44,851	...	...	...
霧峰鄉	90	12	1	45,898	...	...	...
和平鄉	90	12	1	8,685	...	...	...

投票數(票)	已領未投票(票)	當選人姓名(政黨別)	投票率(%)
175,275	175,275	—	85.54
171,547	171,547	—	83.72
154,835	154,835	林鶴年	68.52
183,652	183,652	陳水潭	75.53
206,133	206,133	林鶴年	78.08
217,523	217,523	何金生	73.47
233,867	233,867	—	—
284,260	284,260	—	—
407,630	407,630	王子癸	71.06
441,872	441,872	陳孟鈴(國民黨)	85.60
505,344	486,025	19,319	77
609,061	588,319	20,742	30
618,968	601,641	17,327	9
608,038	593,603	14,435	9
676,367	657,034	19,333	7
73,435	70,964	2,471	—
73,355	71,352	2,003	1
71,154	69,160	1,994	—
27,531	26,542	989	—
35,070	33,967	1,103	—
38,509	37,627	882	—
34,061	33,096	965	—
24,455	24,058	397	—
27,484	26,653	831	1
29,409	28,451	958	1
38,813	37,685	1,128	1
34,146	33,214	932	—
13,599	13,197	402	—
7,799	7,537	262	—
14,836	14,421	415	—
10,887	10,563	324	—
30,050	29,290	760	—
25,832	25,015	817	1
30,009	29,245	764	—
30,656	29,809	847	2
5,277	5,188	89	—

資料來源：本縣選委會。  
說明：投票率為投票數除選民數。

### 3-9、縣議員

屆別及選舉區別	投票日期			選民數 (人)	候選人數(人)		
	年	月	日		計	男	女
第一屆	40	1	21	204,300	72	68	4
第二屆	42	2	8	218,510	83	70	13
第三屆	44	1	16	229,287	74	66	8
第四屆	47	1	19	246,216	82	72	10
第五屆	51	1	15	269,217	78	71	7
第六屆	53	1	26	292,745	88	71	17
第七屆	57	1	21	317,894	72	57	15
第八屆	62	3	17	401,316	78	64	14
第九屆	66	11	19	474,529	75	64	11
第十屆	71	1	16	566,243	101	83	18
第十一屆	75	2	1	654,350	77	67	10
第十二屆	79	1	20	736,454	122	99	23
第十三屆	83	1	29	832,855	112	91	21
第十四屆	87	1	24	931,061	115	91	24
第十五屆	91	1	26	1,021,791	140	113	27
第一選舉區	91	1	26	148,463	21	16	5
第二選舉區	91	1	26	156,063	18	13	5
第三選舉區	91	1	26	77,994	9	7	2
第四選舉區	91	1	26	89,314	11	9	2
第五選舉區	91	1	26	141,960	20	16	4
第六選舉區	91	1	26	126,049	15	13	2
第七選舉區	91	1	26	162,151	24	19	5
第八選舉區	91	1	26	112,059	13	11	2
第九選舉區	91	1	26	2,666	4	4	—
第十選舉區	91	1	26	5,072	5	5	—

資料來源：本縣選委會。

說明：投票率為投票數除選民數。

第一選舉區：豐原市、后里鄉

第二選舉區：神岡鄉、潭子鄉、大雅鄉

第三選舉區：東勢鎮、新社鄉、石岡鄉、和平鄉

第四選舉區：大甲鎮、外埔鄉、大安鄉

第五選舉區：清水鎮、沙鹿鎮、梧棲鎮

### 選舉概況

投票數(票)			已領未投 (票)	當選人數(人)			投票率 (%)	當選率 (%)
計	有效	無效		計	男	女		
162,600	162,600	—	—	47	43	4	79.59	65.28
172,908	169,203	3,705	15	49	45	4	79.13	59.04
169,438	167,227	2,211	28	52	47	5	73.90	70.27
194,037	190,908	3,129	9	56	50	6	78.81	68.29
210,706	206,325	4,381	25	52	47	5	78.27	66.67
238,117	230,873	7,244	67	48	41	7	81.34	54.55
247,815	237,132	10,683	93	49	41	8	77.96	68.06
303,479	292,551	10,928	97	49	40	9	75.62	62.82
406,585	406,585	—	—	50	41	9	85.68	66.67
468,263	454,405	13,858	56	50	42	8	82.70	49.50
497,876	478,122	19,754	10	52	43	9	76.09	67.53
599,625	583,767	15,858	22	55	44	11	81.42	45.08
670,529	655,544	14,985	17	57	48	9	80.51	50.89
626,922	613,951	12,971	11	57	45	12	67.33	49.57
596,576	587,669	8,907	3	57	45	12	58.39	40.71
85,202	83,996	1,206	1	8	6	2	57.39	38.10
86,717	85,389	1,328	—	8	6	2	55.57	44.44
50,826	50,006	820	—	4	3	1	65.17	44.44
57,953	57,060	893	—	5	4	1	64.89	45.45
96,000	94,528	1,472	—	8	6	2	67.62	40.00
73,435	72,189	1,246	1	7	6	1	58.26	46.67
86,447	85,329	1,118	1	9	7	2	53.31	37.50
55,418	54,689	729	—	6	5	1	49.45	46.15
1,422	1,387	35	—	1	1	—	53.34	25.00
3,156	3,096	60	—	1	1	—	62.22	20.00

第六選舉區：烏日鄉、大肚鄉、龍井鄉

第七選舉區：霧峰鄉、大里市

第八選舉區：太平市

第九選舉區：各鄉鎮市平地原住民

第十選舉區：各鄉鎮市山地原住民

3-10、鄉鎮市民代表

屆別及 鄉鎮市別	投票日期			選民數 (人)	候選人數(人)			投 計
	年	月	日		計	男	女	
第 六 屆	47	4	27	247,250	739	678	61	171,211
第 七 屆	50	4	23	268,335	560	485	75	204,275
第 八 屆	53	5	15	...	...	...	...	...
		6	17	291,549	525	501	24	206,698
第 九 屆	57	5	19	317,786	557	505	52	233,251
第 十 屆	62	10	6	402,816	388	351	37	241,442
第 十 一 屆	67	6	17	475,691	448	378	70	356,834
第 十 二 屆	71	6	12	563,732	493	432	61	411,710
第 十 三 屆	75	6	14	651,449	432	380	52	428,121
第 十 四 屆	79	6	16	732,714	497	418	79	530,849
第 十 五 屆	83	7	16	831,709	565	480	85	603,401
第 十 六 屆	87	6	13	934,125	517	435	82	640,273
豐 原 市	87	6	13	102,960	31	24	7	59,659
大 里 市	87	6	13	102,566	33	26	7	57,270
太 平 市	87	6	13	100,419	42	31	11	62,343
東 勢 鎮	87	6	13	41,265	26	23	3	28,801
大 甲 鎮	87	6	13	49,218	27	25	2	37,280
清 水 鎮	87	6	13	55,327	24	19	5	37,597
沙 鹿 鎮	87	6	13	45,363	20	15	5	35,343
梧 棲 鎮	87	6	13	30,555	19	17	2	24,143
后 里 鄉	87	6	13	36,745	26	24	2	27,623
神 岡 鄉	87	6	13	38,913	21	19	2	28,973
潭 子 鄉	87	6	13	53,120	25	20	5	28,288
大 雅 鄉	87	6	13	46,518	38	34	4	33,610
新 社 鄉	87	6	13	19,237	16	12	4	15,045
石 岡 鄉	87	6	13	10,936	18	16	2	8,940
外 埔 鄉	87	6	13	19,669	21	16	5	16,724
大 安 鄉	87	6	13	14,661	18	14	4	12,885
烏 日 鄉	87	6	13	41,067	24	22	2	29,526
大 肚 鄉	87	6	13	33,923	22	20	2	27,207
龍 井 鄉	87	6	13	39,010	19	17	2	30,289
霧 峰 鄉	87	6	13	44,234	24	21	3	31,722
和 平 鄉	87	6	13	8,419	23	20	3	7,005

選舉概況

票 數 (票)		已領未投 (票)	當 選 人 數 (人)			投票率 (%)	當選率 (%)
有 效	無 效		計	男	女		
165,450	5,761	888	464	420	44	69.25	62.79
198,498	5,777	44	346	301	45	76.13	61.79
...	...	...	...	...	...	...	...
201,205	5,493	23	318	306	12	70.90	60.57
226,949	6,302	26	327	297	30	73.40	58.71
231,260	10,182	105	251	223	28	59.94	64.69
...	...	...	253	220	33	75.01	56.47
401,747	9,963	36	256	224	32	73.03	51.93
414,568	13,553	3	263	227	36	65.72	60.88
514,792	16,057	7	271	225	46	72.45	54.53
588,309	15,092	1	281	239	42	72.55	49.73
619,689	20,584	4	281	233	48	68.54	54.35
57,354	2,305	1	20	14	6	57.94	64.52
55,470	1,800	—	20	15	5	55.84	60.61
60,648	1,695	—	19	14	5	62.08	45.24
27,986	815	—	13	11	2	69.80	50.00
36,228	1,052	—	15	14	1	75.74	55.56
34,430	3,167	—	16	12	4	67.95	66.67
33,868	1,475	—	14	10	4	77.91	70.00
23,613	530	—	11	9	2	79.01	57.89
26,840	783	—	12	11	1	75.17	46.15
28,218	755	—	12	10	2	74.46	57.14
27,222	1,066	1	13	11	2	53.25	52.00
32,738	872	—	13	11	2	72.25	34.21
14,611	434	—	11	9	2	78.21	68.75
8,783	157	—	11	10	1	81.75	61.11
16,360	364	—	11	9	2	85.03	52.38
12,690	195	—	11	9	2	87.89	61.11
28,605	921	—	12	11	1	71.90	50.00
26,447	760	2	11	10	1	80.20	50.00
29,644	645	—	12	11	1	77.64	63.16
31,058	664	—	13	12	1	71.71	54.17
6,876	129	—	11	10	1	83.20	47.83

資料來源：本縣選委會。  
說 明：投票率為投票數除選民數。

3 - 11、鄉鎮市長

屆別及鄉鎮市別	投票日期			選民數(人)	候選人數(人)		
	年	月	日		計	男	女
第四屆	48	12	13	259,239	37	...	...
第五屆	53	1	26	289,674	38	...	...
第六屆	57	1	21	316,428	35	...	...
第七屆	62	3	17	398,303	40	...	...
第八屆	66	11	19	469,657	31	...	...
第九屆	71	1	16	562,122	50	50	—
第十屆	75	1	1	647,264	34	34	—
第十一屆	79	2	20	728,178	55	54	1
第十二屆	83	1	29	827,426	53	49	4
第十三屆	87	1	24	927,458	65	61	4
第十四屆	91	1	26	1,019,199	70	65	5
豐原市	91	1	26	109,912	3	3	—
大里市	91	1	26	116,592	5	5	—
大平市	91	1	26	112,747	2	2	—
東勢鎮	91	1	26	41,446	5	4	1
大甲鎮	91	1	26	52,470	3	3	—
清水鎮	91	1	26	58,753	4	4	—
沙鹿鎮	91	1	26	49,424	5	4	1
梧棲鎮	91	1	26	33,880	4	3	1
后里鄉	91	1	26	38,843	2	2	—
神岡鄉	91	1	26	42,674	4	4	—
潭子鄉	91	1	26	60,972	3	3	—
大雅鄉	91	1	26	53,151	2	2	—
新社鄉	91	1	26	19,501	4	4	—
石岡鄉	91	1	26	11,173	3	2	1
外埔鄉	91	1	26	21,651	3	3	—
大安鄉	91	1	26	15,088	2	1	1
烏日鄉	91	1	26	44,477	3	3	—
大肚鄉	91	1	26	37,230	3	3	—
龍井鄉	91	1	26	44,877	3	3	—
霧峰鄉	91	1	26	45,734	4	4	—
和平鄉	91	1	26	8,604	3	3	—

選舉概況

投票數(票)	有效	無效	已領未投(票)	當選人姓名(政黨別)	投票率(%)	當選率(%)
170,885	...	...	...	...	65.92	56.76
235,363	...	...	...	...	81.25	55.26
247,061	...	...	...	...	78.08	60.00
301,929	...	...	...	...	75.80	52.50
402,993	...	...	...	...	85.81	67.74
464,691	447,792	16,899	71	...	82.67	42.00
494,107	468,711	25,396	10	...	76.34	61.76
594,868	573,014	21,854	25	...	81.69	38.18
667,208	644,150	23,058	18	...	80.64	39.62
625,325	604,815	20,510	18	...	67.42	32.31
595,436	582,460	12,976	5	...	58.42	1.43
59,131	58,259	872	—	張溢城(國民黨)	53.80	33.33
58,453	57,331	1,122	—	林仲毅	50.13	20.00
55,738	54,148	1,590	—	江連福(國民黨)	49.44	50.00
26,314	25,893	421	—	張錦湖	63.49	20.00
32,129	31,380	749	—	劉家賓	61.23	33.33
38,431	37,271	1,160	1	楊紫宗	65.41	25.00
34,505	33,540	965	—	張麗華	69.81	20.00
23,131	22,695	436	—	陳金柱	68.27	25.00
26,250	25,836	414	—	陳義貞	67.58	50.00
25,895	25,406	489	1	陳啓宏	60.68	25.00
32,495	31,930	565	—	蕭隆澤	53.29	33.33
28,695	27,901	794	—	張豐奇	53.99	50.00
13,589	13,375	214	—	李光銘	69.68	25.00
7,582	7,461	121	—	劉宏基	67.86	33.33
14,822	14,536	286	—	黃日昇	68.46	33.33
10,950	10,594	356	—	陳久記	72.57	50.00
26,581	25,991	590	—	謝蒼海	59.76	33.33
22,976	22,505	471	3	林汝洲	61.71	33.33
24,154	23,494	660	—	林士昌	53.82	33.33
28,128	27,499	629	—	劉慶宗	61.50	25.00
5,487	5,415	72	—	林榮進	63.77	33.33

資料來源：本縣選委會。  
說明：投票率為投票數除選民數。

肆、農、林  
4-1、耕地

年底別及 鄉鎮市別	總計	水	
		合計	兩期作
民國81年底	58,412.86	29,761.94	29,741.00
民國82年底	58,916.75	29,686.14	29,661.04
民國83年底	59,579.47	29,211.55	29,188.18
民國84年底	57,854.69	28,691.75	28,666.63
民國85年底	57,269.11	27,998.59	27,947.79
民國86年底	56,419.97	27,262.92	27,947.79
民國87年底	55,057.24	27,137.77	27,101.27
民國88年底	53,246.09	26,656.97	26,662.61
民國89年底	52,891.66	26,614.95	26,569.02
民國90年底	51,765.59	26,328.63	26,295.15
豐原市	977.03	606.81	606.81
大里市	813.01	691.12	691.12
太平市	2,742.46	54.50	26.85
東勢鎮	4,484.33	1,313.34	1,307.51
大甲鎮	3,057.03	3,007.31	3,007.31
清水鎮	2,783.44	2,045.30	2,045.30
沙鹿鎮	1,712.50	271.63	271.63
梧棲鎮	601.93	601.93	601.93
后里鄉	3,059.74	1,981.32	1,981.32
神岡鄉	1,601.70	1,313.76	1,313.76
潭子鄉	1,732.71	1,370.16	1,370.16
大雅鄉	1,571.83	1,388.56	1,388.56
新社鄉	3,061.22	1,307.08	1,307.08
石岡鄉	841.41	387.05	387.05
外埔鄉	2,703.78	2,317.39	2,317.39
大安鄉	2,219.22	2,162.85	2,162.85
烏日鄉	1,868.55	1,746.19	1,746.19
大肚鄉	1,421.25	758.29	758.29
龍井鄉	1,502.05	1,161.05	1,161.05
霧峰鄉	4,960.49	1,842.99	1,842.99
和平鄉	8,049.91	—	—

、漁、牧  
面積

		田		旱田
		單期作		
		第一期作	第二期作	
		7.00	14.00	28,650.92
		25.10	—	29,230.61
		23.37	—	30,367.92
		25.12	—	29,162.94
		50.80	—	29,270.52
		15.50	—	29,157.05
		36.50	—	27,919.47
		30.39	—	26,589.12
		35.93	10.00	26,276.71
		23.98	9.50	25,436.96
		—	—	370.22
		—	—	121.89
		18.15	9.50	2,687.96
		5.83	—	3,170.99
		—	—	49.72
		—	—	738.14
		—	—	1,440.87
		—	—	—
		—	—	1,078.42
		—	—	287.94
		—	—	362.55
		—	—	183.27
		—	—	1,754.14
		—	—	454.36
		—	—	386.39
		—	—	56.37
		—	—	122.36
		—	—	662.96
		—	—	341.00
		—	—	3,117.50
		—	—	8,049.91

資料來源：本府農業局1113-01-01-2

4-2、農戶

年底別及 鄉鎮市別	戶數 (戶)				
	合計	自耕農	半自耕農		佃農
			自耕地50%以上者	自耕地50%以下者	
民國81年底	60,073	53,240	2,674	1,199	2,832
民國82年底	63,840	52,085	3,433	3,438	4,619
民國83年底	63,252	56,756	1,914	1,898	2,406
民國84年底	60,827	52,102	2,044	2,423	4,217
民國85年底	58,255	49,492	2,376	2,228	4,064
民國86年底	57,942	49,319	2,549	2,230	3,699
民國87年底	57,506	48,337	2,845	3,815	2,454
民國88年底	57,184	49,742	1,992	2,671	2,740
民國89年底	57,184	49,742	1,992	2,671	2,740
民國90年底	57,184	49,742	1,992	2,671	2,740
豐原市	2,914	2,667	139	108	—
大里市	1,997	1,812	—	—	185
太平市	1,807	1,786	—	—	—
東勢鎮	4,807	4,254	—	205	348
大甲鎮	3,996	3,996	—	—	—
清水鎮	3,970	2,312	798	506	354
沙鹿鎮	2,424	1,380	—	1,044	—
梧棲鎮	1,518	1,284	—	234	—
后里鄉	3,286	3,286	—	—	—
神岡鄉	3,004	2,735	269	—	—
潭子鄉	2,065	2,047	—	—	—
大雅鄉	3,521	3,152	369	—	—
新社鄉	3,352	3,352	—	—	—
石岡鄉	1,315	1,315	—	—	—
外埔鄉	3,226	2,900	—	326	—
大安鄉	2,209	1,961	—	248	—
烏日鄉	2,012	1,838	—	—	174
大肚鄉	2,495	2,078	417	—	—
龍井鄉	2,111	2,098	—	—	13
霧峰鄉	3,263	2,644	—	—	619
和平鄉	1,892	845	—	—	1,047

人口數

非耕種農	人口數 (人)				
	合計	自耕農	半自耕農	佃農	非耕種農
128	332,490	289,347	22,002	20,469	672
265	344,127	276,522	41,828	24,253	1,524
278	349,879	309,870	24,582	13,828	1,599
41	336,842	288,225	26,489	21,861	267
95	311,639	274,269	19,955	16,981	434
145	311,241	274,125	20,325	16,255	536
55	319,413	270,625	37,758	10,770	260
39	305,363	267,321	25,968	11,858	216
39	305,363	267,321	25,968	11,858	216
39	305,363	267,321	25,968	11,858	216
—	15,576	14,303	1,273	—	—
—	10,051	9,310	—	741	—
21	10,771	10,650	—	—	121
—	23,336	21,085	1,206	1,045	—
—	21,115	21,115	—	—	—
—	19,269	10,642	6,856	1,771	—
—	14,154	8,428	5,726	—	—
—	8,845	7,371	1,474	—	—
—	14,146	14,146	—	—	—
—	17,879	16,533	1,346	—	—
18	12,305	12,210	—	—	95
—	20,583	18,261	2,322	—	—
—	17,615	17,615	—	—	—
—	6,067	6,067	—	—	—
—	15,716	15,716	—	—	—
—	13,366	11,635	1,731	—	—
—	13,506	10,937	1,176	1,393	—
—	14,482	11,624	2,858	—	—
—	10,260	10,205	—	55	—
—	19,541	15,202	—	4,339	—
—	6,780	4,266	—	2,514	—

資料來源:行政院農業委會中部辦公室「農牧戶口數—按農場地權別分」。

說明:本表八十九年資料為普查結果。

4-3、稻米收穫

面積及生產量

單位:面積:公頃  
每公頃平均產量:糙米公斤  
產量:糙米公噸

年別及 鄉鎮市別	總計				合 種植 面積
	種植 面積	收穫 面積	產量	每公頃 平均產量	
民國81年	39,927	39,837	166,515	4,180	39,927
民國82年	38,138	38,067	164,522	4,322	38,138
民國83年	35,757	35,744	159,587	4,465	35,757
民國84年	35,284	35,284	159,008	4,507	35,284
民國85年	34,065	34,060	152,462	4,476	34,065
民國86年	34,538	34,521	147,304	4,350	34,538
民國87年	33,744	33,699	130,752	3,880	33,744
民國88年	33,170	33,119	145,715	4,400	33,170
民國89年	32,452	32,452	150,352	4,633	32,452
民國90年	31,775	31,775	135,149	4,253	31,775
豐原市	536	536	2,459	4,585	536
大里市	833	833	3,964	4,760	833
太平市	68	68	320	4,687	68
東勢鎮	6	6	27	4,540	6
大甲鎮	4,631	4,631	18,318	3,955	4,631
清水鎮	3,339	3,339	12,801	3,834	3,339
沙鹿鎮	260	260	1,010	3,889	260
梧棲鎮	1,093	1,093	3,923	3,591	1,093
后里鄉	2,153	2,153	10,114	4,697	2,153
神岡鄉	1,433	1,433	6,628	4,625	1,433
潭子鄉	1,159	1,159	5,551	4,789	1,159
大雅鄉	1,629	1,629	7,695	4,723	1,629
新社鄉	—	—	—	—	—
石岡鄉	2	2	10	4,504	2
外埔鄉	2,830	2,830	10,856	3,836	2,830
大安鄉	3,150	3,150	12,625	4,008	3,150
烏日鄉	2,459	2,459	11,499	4,676	2,459
大肚鄉	1,203	1,203	5,082	4,226	1,203
龍井鄉	2,254	2,254	9,286	4,120	2,254
霧峰鄉	2,736	2,736	12,982	4,745	2,736
和平鄉	—	—	—	—	—

水			蓬萊稻(梗稻)		
總計			種植 面積	收穫 面積	產量
收穫 面積	產量	每公頃 平均產量	種植 面積	收穫 面積	產量
39,837	166,515	4,180	39,051	38,961	162,837
38,067	164,522	4,322	36,861	36,790	159,332
35,744	159,587	4,465	34,388	34,376	153,725
35,284	159,008	4,507	33,870	33,870	152,889
34,060	152,462	4,476	32,728	32,723	146,259
34,521	147,304	4,350	33,562	33,546	143,197
33,699	130,752	3,880	32,793	32,748	126,697
33,119	145,715	4,400	32,319	32,268	141,999
32,452	150,352	4,633	31,721	31,721	146,541
31,775	135,149	4,253	31,034	31,034	131,535
536	2,459	4,585	518	518	2,372
833	3,964	4,760	821	821	3,910
68	320	4,687	68	68	320
6	27	4,540	4	4	17
4,631	18,318	3,955	4,200	4,200	16,075
3,339	12,801	3,834	3,264	3,264	12,460
260	1,010	3,889	260	260	1,010
1,093	3,923	3,591	1,093	1,093	3,923
2,153	10,114	4,697	2,133	2,133	10,026
1,433	6,628	4,625	1,385	1,385	6,415
1,159	5,551	4,789	1,155	1,155	5,534
1,629	7,695	4,723	1,594	1,594	7,531
—	—	—	—	—	—
2	10	4,504	2	2	10
2,830	10,856	3,836	2,759	2,759	10,566
3,150	12,625	4,008	3,150	3,150	12,624
2,459	11,499	4,676	2,448	2,448	11,446
1,203	5,082	4,226	1,203	1,203	5,082
2,254	9,286	4,120	2,249	2,249	9,265
2,736	12,982	4,745	2,729	2,729	12,952
—	—	—	—	—	—

資料來源:行政院農業委員會中區糧食管理處台中辦事處2221-02-07-02-2  
說明:公噸以下之位數四捨五入,故總數與細數間容或未能相等。







4-4、農產品收穫

(2)特用作

年別及 鄉鎮市別	總計		茶葉		菸草		甘
	收穫 面積	產量	收穫 面積	產量	收穫 面積	產量	收穫 面積
民國81年	3,002.82	163,585.75	27.20	127.92	312.00	698.37	2,126.00
民國82年	3,000.08	143,971.37	28.50	186.60	304.60	739.55	2,113.00
民國83年	2,761.03	123,480.44	33.00	213.90	252.70	711.61	1,933.26
民國84年	2,361.60	133,828.19	30.50	411.40	94.90	240.36	1,738.76
民國85年	2,134.25	119,829.58	36.80	261.00	91.20	254.90	1,476.69
民國86年	1,857.25	84,639.26	40.00	147.14	88.50	221.15	1,204.98
民國87年	1,844.38	95,514.73	38.10	134.14	94.00	208.61	1,180.85
民國88年	1,960.74	93,681.59	44.70	393.36	86.50	238.09	1,111.94
民國89年	1,393.60	50,574.87	45.00	39.08	86.50	238.09	514.77
民國90年	1,097.16	16,665.15	52.70	46.11	84.30	156.86	227.25
豐原市	4.80	2.88	—	—	—	—	—
大里市	52.37	71.33	—	—	30.70	45.60	—
太平市	69.21	327.26	—	—	28.40	63.64	—
東勢鎮	3.94	7.67	—	—	—	—	—
大甲鎮	3.83	46.39	—	—	—	—	—
清水鎮	217.98	272.14	—	—	—	—	—
沙鹿鎮	192.82	801.87	—	—	—	—	10.00
梧棲鎮	—	—	—	—	—	—	—
后里鄉	130.80	6,168.05	—	—	—	—	87.33
神岡鄉	10.59	39.72	—	—	—	—	—
潭子鄉	11.56	15.30	—	—	—	—	—
大雅鄉	62.51	3,457.35	—	—	—	—	50.60
新社鄉	13.24	15.26	—	—	—	—	—
石岡鄉	—	—	—	—	—	—	—
外埔鄉	80.22	4,962.13	—	—	—	—	79.32
大安鄉	1.02	2.43	—	—	—	—	—
烏日鄉	10.93	34.22	—	—	—	—	—
大肚鄉	37.25	83.71	—	—	—	—	—
龍井鄉	93.00	182.44	—	—	—	—	—
霧峰鄉	34.69	99.13	—	—	25.20	47.62	—
和平鄉	66.40	75.89	52.70	46.11	—	—	—

面積及生產量(續一)

物生產

單位:收穫面積:公頃  
產量:公噸

蔗 產量	生食用甘蔗		落花生		其他特用作物	
	收穫 面積	產量	收穫 面積	產量	收穫 面積	產量
160,768.00	8.40	554.21	275.74	472.93	253.48	964.32
141,477.00	4.39	121.35	305.17	496.25	244.42	950.62
120,799.97	7.95	491.79	329.56	569.78	204.56	693.39
131,527.16	8.73	572.80	362.74	695.49	125.97	380.98
116,558.64	27.36	1,675.84	380.96	757.16	121.24	322.04
81,730.37	27.94	1558.16	295.98	489.68	199.85	492.76
92,129.45	35.79	1,969.17	321.80	640.14	173.84	433.22
91,383.83	3.93	201.47	499.61	902.91	214.06	561.93
48,731.74	7.55	371.70	434.69	795.71	305.09	398.55
14,819.57	5.33	260.74	409.81	785.07	317.77	596.81
—	—	—	—	—	4.80	2.88
—	—	—	12.30	15.89	9.37	9.84
—	—	—	11.15	22.30	29.66	241.32
—	—	—	—	—	3.94	7.67
—	0.41	23.17	2.90	8.14	0.52	15.08
—	—	—	95.04	175.79	122.94	96.35
530.58	—	—	143.36	252.31	39.46	18.98
—	—	—	—	—	—	—
6,082.63	—	—	21.47	53.55	22.00	31.87
—	0.69	29.67	1.80	4.28	8.10	5.77
—	0.05	1.00	8.54	12.81	2.97	1.49
3,248.62	3.76	184.24	4.60	8.51	3.55	15.97
—	—	—	—	—	13.24	15.26
—	—	—	—	—	—	—
4,957.74	0.10	3.00	0.80	1.39	—	—
—	0.02	0.61	1.00	1.82	—	—
—	—	—	2.05	3.08	8.88	31.14
—	—	—	24.00	50.19	13.25	33.52
—	—	—	80.80	175.02	12.20	7.42
—	0.30	19.05	—	—	9.19	32.46
—	—	—	—	—	13.70	29.78

資料來源:1.本府農業局

2.台灣省菸酒公賣局會計處及台灣糖業公司企劃資訊處。

說明:甘蔗部分前二年資料包括蔗苗部分。

4-4、農產品收穫

(3)蔬菜

年 別 及 鄉 鎮 市 別	總 計		竹 筍		蘆 筍	
	收穫 面積	產 量	收穫 面積	產 量	收穫 面積	產 量
民國81年	5,999.71	97,022.00	937.40	11,276.70	6.95	37.23
民國82年	5,524.06	86,204.99	1,158.76	13,724.55	5.50	30.84
民國83年	6,049.89	126,866.81	1,273.72	16,595.58	7.30	38.64
民國84年	5,608.86	120,166.26	754.92	9,790.23	18.60	201.35
民國85年	5,884.29	115,962.19	1,156.40	11,800.14	5.02	42.33
民國86年	6,382.00	118,208.92	1,125.49	14,319.30	4.28	35.03
民國87年	6,225.06	119,040.31	1,078.65	11,610.63	4.99	32.28
民國88年	6,213.91	111,411.78	1,209.79	12,427.52	4.30	33.56
民國89年	6,047.42	130,296.18	1,246.58	15,149.21	4.77	33.94
民國90年	5,347.14	104,892.85	1,234.51	14,705.24	4.13	30.56
豐原市	120.68	1,753.33	40.42	565.88	0.80	7.88
大里市	89.57	1,051.33	12.10	205.70	—	—
太平市	320.39	3,559.01	235.75	2,357.50	—	—
東勢鎮	7.83	81.57	3.63	32.13	—	—
大甲鎮	600.81	13,466.45	—	—	0.18	0.76
清水鎮	390.16	7,594.05	1.61	19.32	—	—
沙鹿鎮	168.06	2,333.70	63.28	740.38	—	—
梧棲鎮	2.44	30.35	—	—	—	—
后里鄉	520.92	11,005.97	10.01	120.12	0.90	7.12
神岡鄉	200.72	4,920.89	3.43	54.88	0.80	6.40
潭子鄉	521.03	6,218.07	303.49	3,945.37	—	—
大雅鄉	79.19	1,936.88	2.80	36.40	0.10	0.63
新社鄉	253.90	3,062.67	18.00	270.00	—	—
石岡鄉	74.00	741.20	5.00	46.00	—	—
外埔鄉	126.52	2,196.28	—	—	—	—
大安鄉	140.85	2,000.47	—	—	—	—
烏日鄉	38.81	693.36	6.37	76.44	0.50	2.50
大肚鄉	401.23	10,316.03	4.02	38.59	0.85	5.27
龍井鄉	162.26	4,029.73	3.05	28.06	—	—
霧峰鄉	89.17	935.96	25.75	218.88	—	—
和平鄉	1,038.60	26,965.56	495.80	5,949.60	—	—

面積及生產量(續二)

生產

單位：收穫面積：公頃  
產 量：公噸

甘 藍		花 椰 菜		西 瓜		其 他 蔬 菜	
收穫 面積	產 量	收穫 面積	產 量	收穫 面積	產 量	收穫 面積	產 量
262.52	4,899.14	16.94	252.57	908.03	19,222.59	3,867.87	61,333.77
461.45	9,102.45	10.74	132.51	899.62	11,533.89	2,987.99	51,680.75
975.15	34,660.13	9.84	153.55	743.58	15,490.56	3,040.30	59,928.35
1,068.44	31,761.27	6.00	84.15	845.06	16,497.73	2,915.84	61,831.53
1,195.32	35,745.04	6.05	78.79	841.03	17,006.64	2,680.47	51,289.25
1,194.80	35,644.83	4.55	56.15	1,051.94	12,199.99	3,000.94	55,953.62
1,182.54	35,399.28	3.81	56.31	854.08	18,752.65	3,100.99	53,189.17
729.49	24,151.25	2.54	28.41	1,279.16	24,211.19	2,988.63	50,559.84
305.56	20,838.81	2.80	41.01	1,420.59	45,605.66	3,067.12	48,627.55
288.53	17,128.34	2.13	26.72	1,104.82	29,180.23	2,713.02	43,821.76
—	—	—	—	—	—	79.46	1,179.57
0.20	7.26	—	—	0.77	8.24	76.50	830.13
—	—	—	—	40.30	692.70	44.34	508.81
—	—	—	—	—	—	4.20	49.44
7.02	222.38	—	—	120.57	3,970.03	473.04	9,273.28
4.60	165.12	0.51	8.77	138.41	3,852.75	245.03	3,548.10
—	—	—	—	32.10	562.68	72.68	1,030.64
—	—	—	—	—	—	2.44	30.35
3.81	134.75	0.60	6.00	208.42	5,036.12	297.18	5,701.87
0.20	7.90	—	—	26.35	1,204.15	169.94	3,647.56
0.17	6.66	0.15	1.80	9.84	196.80	207.38	2,067.44
18.25	727.30	—	—	36.69	728.20	21.35	444.35
3.60	131.40	—	—	—	—	232.30	2,661.27
—	—	—	—	—	—	69.00	695.20
0.90	34.47	—	—	0.70	20.65	124.92	2,141.16
1.00	32.85	0.27	2.70	8.42	134.72	131.16	1,830.20
2.55	97.43	0.37	4.44	3.40	62.80	25.62	449.75
2.45	107.80	—	—	357.45	9,388.94	36.46	775.43
2.00	77.20	0.03	0.41	121.00	3,313.50	36.18	610.57
0.88	34.51	0.20	2.60	0.40	7.96	61.94	672.02
240.90	15,341.32	—	—	—	—	301.90	5,674.64

資料來源：本府農業局

4 - 4、農產品收穫

(4)果品

年別及 鄉鎮市別	總計		香蕉		梨		柑
	收穫 面積	產量	收穫 面積	產量	收穫 面積	產量	收穫 面積
民國81年	25,466.60	281,523.72	668.03	11,882.57	5,901.04	51,558.73	4,915.75
民國82年	23,762.92	274,529.01	631.59	11,359.80	6,075.17	64,246.04	4,267.75
民國83年	22,884.53	323,413.12	598.09	10,799.62	6,012.94	71,301.52	3,607.25
民國84年	23,895.26	286,199.66	567.75	9,896.41	6,082.08	81,385.22	3,831.59
民國85年	23,837.86	264,479.34	572.71	10,247.75	6,307.28	80,143.98	3,630.85
民國86年	21,478.87	273,861.37	589.01	10,563.37	5,300.08	77,371.96	3,607.25
民國87年	22,094.06	248,540.90	620.87	11,319.18	5,316.89	76,140.74	3,555.00
民國88年	21,808.81	253,088.39	637.54	12,198.08	5,326.49	72,594.51	3,206.02
民國89年	21,369.69	246,313.47	571.00	8,449.55	5,318.21	69,202.60	3,032.64
民國90年	20,823.24	238,636.50	616.42	11,937.66	5,391.70	55,724.08	2,693.68
豐原市	418.57	8,407.73	2.95	66.38	7.60	52.44	212.77
大里市	141.81	1,494.24	15.11	297.14	—	—	0.85
太平市	2,243.92	18,167.69	160.23	3,024.42	6.00	57.60	17.42
東勢鎮	3,985.12	41,527.78	0.42	5.76	1,432.42	9,167.48	1,246.35
大甲鎮	3.13	62.62	1.16	22.43	—	—	—
清水鎮	101.29	786.22	0.00	0.00	—	—	0.28
沙鹿鎮	225.26	1,140.97	—	—	0.00	0.00	4.64
梧棲鎮	0.38	4.55	—	—	—	—	—
后里鄉	745.84	11,577.21	0.30	5.28	277.79	2,706.30	94.52
神岡鄉	416.31	3,670.58	0.50	7.50	2.58	15.48	4.85
潭子鄉	250.98	3,240.84	2.70	61.32	1.85	18.04	62.72
大雅鄉	101.35	1,097.17	0.90	20.25	0.40	3.48	5.29
新社鄉	2,358.46	30,016.10	48.00	1,036.80	410.75	3,548.88	227.97
石岡鄉	556.00	8,048.91	1.00	19.20	110.00	1,270.50	240.00
外埔鄉	105.97	5,290.39	—	—	14.87	129.37	—
大安鄉	0.30	6.75	0.30	6.75	—	—	—
烏日鄉	52.19	716.44	2.92	63.95	—	—	1.77
大肚鄉	37.13	586.17	1.46	33.87	0.22	1.98	0.20
龍井鄉	23.75	251.56	0.00	0.00	6.00	54.00	—
霧峰鄉	2,529.95	25,452.60	378.47	7,266.62	1.00	7.80	14.35
和平鄉	6,525.53	77,090.00	—	—	3,120.22	38,690.73	559.70

資料來源：本府農業局

面積及生產量(續完)

生產

單位：收穫面積：公頃  
產量：公噸

橘類	葡萄	葡萄	荔枝	枝	其他果品類	
產量	收穫 面積	產量	收穫 面積	產量	收穫 面積	產量
70,718.14	1,533.00	37,260.00	2,217.93	18,263.15	10,230.85	91,841.13
56,195.64	1,497.46	45,403.57	2,193.01	18,740.48	9,097.94	78,583.48
66,549.84	1,460.17	47,394.60	1,688.32	19,421.70	9,517.76	107,945.84
45,388.75	1,431.35	44,496.92	2,150.30	22,862.03	9,832.19	82,170.33
47,088.85	1,373.16	37,437.00	1,951.52	16,118.55	10,002.34	73,443.21
53,153.96	932.24	31,864.49	1,943.07	14,797.32	9,107.22	86,110.27
53,062.09	708.97	20,445.24	2,033.46	9,333.56	9,858.87	78,240.10
40,701.04	854.12	33,044.76	2,072.50	16,283.38	9,712.14	78,266.63
41,497.20	851.99	36,925.61	1,916.46	16,635.24	9,518.05	73,603.27
46,348.06	732.38	30,018.20	2,035.57	12,403.73	9,353.49	82,204.77
4,468.36	25.33	1017.65	20.37	122.22	149.55	2,680.69
11.03	—	—	68.85	439.53	57.00	746.54
201.98	—	—	639.34	4,219.64	1,420.93	10,664.05
19,052.97	134.73	5,015.67	—	—	1,171.20	8,285.90
—	—	—	—	—	1.97	40.19
—	—	—	—	—	0.00	0.00
2.44	—	—	94.17	282.50	6.84	501.28
38.98	—	—	205.50	924.75	15.12	177.25
—	—	—	—	—	0.38	4.55
1,224.88	113.74	4,805.81	28.83	225.00	230.66	2,609.94
22.14	—	—	356.60	3,102.42	51.78	523.04
—	—	—	—	—	0.00	0.00
1,640.16	0.53	19.08	60.38	437.65	122.80	1,064.59
65.42	—	—	70.80	594.64	23.96	413.38
3,999.10	324.35	11,948.65	2.90	12.62	1,344.49	9,470.06
3,126.60	60.00	2,211.25	6.00	43.75	139.00	1,377.61
—	69.00	4,808.26	7.35	44.10	14.75	308.66
—	—	—	—	—	0.00	0.00
—	—	—	0.00	0.00	0.00	0.00
21.08	—	—	13.87	90.02	33.63	541.40
2.69	0.40	30.72	5.09	39.52	29.76	477.39
—	0.50	15.61	11.30	68.48	5.95	113.47
98.34	2.00	82.50	444.22	1,756.89	1,689.91	16,240.45
12,371.91	1.80	63.00	—	—	2,843.81	25,964.36



4-5、造林面

年別及 鄉鎮市別	林									
	泡桐		楓香		榕樹		光臘樹		黃樺	
	面積	數量	面積	數量	面積	數量	面積	數量	面積	數量
民國81年	—	—	22.12	55,300	—	—	—	—	—	—
民國82年	—	—	19.61	49,020	—	—	—	—	6.00	30,000
民國83年	—	—	—	—	—	—	—	—	—	—
民國84年	—	—	—	—	3.00	6,000	5.00	10,000	—	—
民國85年	—	—	2.00	4,000	—	—	—	—	—	—
民國86年	—	—	—	—	—	—	—	—	—	—
民國87年	—	—	—	—	—	—	—	—	—	—
民國88年	—	—	—	—	—	—	—	—	—	—
民國89年	—	—	—	—	—	—	—	—	—	—
民國90年	—	—	—	—	—	—	—	—	—	—
豐原市	—	—	—	—	—	—	—	—	—	—
大里市	—	—	—	—	—	—	—	—	—	—
太平市	—	—	—	—	—	—	—	—	—	—
東勢鎮	—	—	—	—	—	—	—	—	—	—
大甲鎮	—	—	—	—	—	—	—	—	—	—
清水鎮	—	—	—	—	—	—	—	—	—	—
沙鹿鎮	—	—	—	—	—	—	—	—	—	—
梧棲鎮	—	—	—	—	—	—	—	—	—	—
后里鄉	—	—	—	—	—	—	—	—	—	—
神岡鄉	—	—	—	—	—	—	—	—	—	—
潭子鄉	—	—	—	—	—	—	—	—	—	—
大雅鄉	—	—	—	—	—	—	—	—	—	—
新社鄉	—	—	—	—	—	—	—	—	—	—
石岡鄉	—	—	—	—	—	—	—	—	—	—
外埔鄉	—	—	—	—	—	—	—	—	—	—
大安鄉	—	—	—	—	—	—	—	—	—	—
烏日鄉	—	—	—	—	—	—	—	—	—	—
大肚鄉	—	—	—	—	—	—	—	—	—	—
龍井鄉	—	—	—	—	—	—	—	—	—	—
霧峰鄉	—	—	—	—	—	—	—	—	—	—
和平鄉	—	—	—	—	—	—	—	—	—	—

積及數量(續)

單位：數量：(林木)株(竹類)支、叢  
面積：公頃

木								竹類	
木棉		觀賞		其他		針闊混淆林		面積	數量
面積	數量	面積	數量	面積	數量	面積	數量		
—	—	—	—	156.43	40,698	—	—	—	—
—	17,772	14.81	137,393	—	—	—	—	—	—
—	—	—	—	11.50	48,225	—	—	0.80	480
—	—	—	—	5.00	10,000	—	—	—	—
—	—	—	—	13.25	31,500	—	—	—	—
—	—	—	—	8.30	19,635	—	—	1.70	350
—	—	—	—	2.50	10,000	—	—	—	—
—	—	—	—	12.00	18,000	—	—	—	—
—	—	—	—	2.50	10,000	—	—	—	—
—	—	—	—	36.00	42,000	—	—	6.00	2,100
—	—	—	—	—	—	—	—	—	—
—	—	—	—	—	—	—	—	—	—
—	—	—	—	3.00	6,000	—	—	—	—
—	—	—	—	—	—	—	—	—	—
—	—	—	—	4.80	2,000	—	—	—	—
—	—	—	—	—	—	—	—	—	—
—	—	—	—	—	—	—	—	—	—
—	—	—	—	—	—	—	—	—	—
—	—	—	—	—	—	—	—	6.00	2,100
—	—	—	—	—	—	—	—	—	—
—	—	—	—	2.50	1,700	—	—	—	—
—	—	—	—	—	—	—	—	—	—
—	—	—	—	2.00	4,000	—	—	—	—
—	—	—	—	4.90	1,700	—	—	—	—
—	—	—	—	3.70	1,100	—	—	—	—
—	—	—	—	—	—	—	—	—	—
—	—	—	—	—	—	—	—	—	—
—	—	—	—	9.00	18,000	—	—	—	—
—	—	—	—	—	—	—	—	—	—
—	—	—	—	2.00	4,000	—	—	—	—
—	—	—	—	4.10	3,500	—	—	—	—

4-6、森林主產物採伐

面積及生產量

面積：公頃  
單位：材積：立方公尺  
竹：支

年別及月別	砍伐數			
	林面積		立木材積	
	皆伐	間擇伐	用材	薪材
民國81年	13.03	—	1,232.32	25.00
民國82年	3.11	—	353.31	12.27
民國83年	—	1.02	7.00	8.00
民國84年	5.13	—	24.02	292.25
民國85年	0.12	4.75	848.00	0.78
民國86年	3.53	—	297.88	—
民國87年	0.69	—	—	2.94
民國88年	—	—	2.67	—
民國89年	—	—	70.07	0.32
民國90年	—	—	—	—
一月	—	—	—	—
二月	—	—	—	—
三月	—	—	—	—
四月	—	—	—	—
五月	—	—	—	—
六月	—	—	—	—
七月	—	—	—	—
八月	—	—	—	—
九月	—	—	—	—
十月	—	—	—	—
十一月	—	—	—	—
十二月	—	—	—	—

量		生產數			量
竹面積	數量	木材(利用材積)			竹
		用材	薪材	枝梢材	
14.38	127,120	855.98	25.00	—	127,120
6.64	26,810	246.20	12.27	—	26,180
—	—	4.69	8.00	—	—
1.83	200	18.09	292.25	—	200
—	—	817.10	0.78	11.50	—
1.83	14,400	208.51	—	—	14,400
2.91	21,200	—	2.94	—	21,200
2.91	12,000	1.79	—	—	12,000
—	—	61.80	0.32	—	—
—	—	—	—	—	—
—	—	—	—	—	—
—	—	—	—	—	—
—	—	—	—	—	—
—	—	—	—	—	—
—	—	—	—	—	—
—	—	—	—	—	—
—	—	—	—	—	—
—	—	—	—	—	—
—	—	—	—	—	—
—	—	—	—	—	—

資料來源：本府農業局2231-02-01-2

4-7、森林

災害

次數：次  
單位：面積：公頃  
價值：新台幣元

年 別	總 計						
	次 數	面 積	被 害		損 失		
			數 量	價 值	數 量	價 值	
		林 木 (立方 公尺)	竹 (支)		林 木 (立方 公尺)	竹 (支)	
民國81年	—	—	—	—	—	—	—
民國82年	—	—	—	—	—	—	—
民國83年	1	45.00	—	—	5,000,000	—	—
民國84年	1	5.00	—	—	323,650	—	—
民國85年	4	95.95	—	28902	29,169,560	—	28,902
民國86年	1	3.00	—	—	140,600	—	—
民國87年	3	50.00	—	—	90,000	—	—
民國88年	1	178.20	—	577,000	21,060,000	12,029	577,000
民國89年	—	—	—	—	—	—	—
民國90年	—	—	—	—	—	—	—

失 價 值	火 災						
	次 數	面 積	被 害		損 失		
			數 量	價 值	數 量	價 值	
		林 木 (立方 公尺)	竹 (支)		林 木 (立方 公尺)	竹 (支)	
—	—	—	—	—	—	—	—
—	—	—	—	—	—	—	—
5,000,000	1	45.00	—	—	5000000	—	—
323,650	1	5.00	—	—	323,650	—	323,650
29,169,560	1	11.50	—	—	3,399,560	—	3,399,560
140,600	—	—	—	—	—	—	—
90,000	—	50.00	—	—	90,000	—	90,000
21,060,000	—	—	—	—	—	—	—
—	—	—	—	—	—	—	—
—	—	—	—	—	—	—	—

資料來源：本府農業局2234-01-01-2。



4-7、森林

年 別	盜			伐			濫					
	次數	面積	被 害		損 失		次數	面積	被 害			
			數 量	價 值	數 量	價 值			數 量	價 值		
											林 木 (立 方 公 尺)	竹 (支)
民國81年	—	—	—	—	—	—	—	—	—	—	—	—
民國82年	—	—	—	—	—	—	—	—	—	—	—	—
民國83年	—	—	—	—	—	—	—	—	—	—	—	—
民國84年	—	—	—	—	—	—	—	—	—	—	—	—
民國85年	—	—	—	—	—	—	—	—	—	—	—	—
民國86年	—	—	—	—	—	—	—	—	—	—	—	—
民國87年	—	—	—	—	—	—	—	—	—	—	—	—
民國88年	—	—	—	—	—	—	—	—	—	—	—	—
民國89年	—	—	—	—	—	—	—	—	—	—	—	—
民國90年	—	—	—	—	—	—	—	—	—	—	—	—

災害(續)

次數：次  
單位：面積：公頃  
價值：新台幣元

墾			其				他			
損 失		次數	面積	被 害		損 失				
數 量	價 值			數 量	價 值	數 量	價 值			
								林 木 (立 方 公 尺)	竹 (支)	林 木 (立 方 公 尺)
—	—	—	—	—	—	—	—	—	—	—
—	—	—	—	—	—	—	—	—	—	—
—	—	—	—	—	—	—	—	—	—	—
—	—	—	—	—	—	—	—	—	—	—
—	—	3	84.45	—	28,902	25,770,000	—	28,902	25,770,000	—
—	—	—	—	—	—	—	—	—	—	—
—	—	1	3.00	—	—	140,600	—	—	—	140,600
—	—	—	—	—	—	—	—	—	—	—
—	—	1	178.20	12,029	577,000	21,060,000	12,029	577,000	21,060,000	—
—	—	—	—	—	—	—	—	—	—	—
—	—	—	—	—	—	—	—	—	—	—

資料來源：本府農業局2234-01-01-2。

4-8、漁業從

業人數

單位：人

年底別及鄉鎮市別	總計			遠洋漁業			近海漁業		
	合計	專業	兼業	合計	專業	兼業	合計	專業	兼業
民國81年底	4,638	955	3,683	40	20	20	542	419	123
民國82年底	5,915	1,082	4,833	24	11	13	198	121	77
民國83年底	5,598	1,244	4,354	12	6	6	785	264	521
民國84年底	6,390	1,046	5,344	23	10	13	984	347	637
民國85年底	6,644	1,163	5,481	36	13	23	1,133	370	763
民國86年底	7,440	1,166	6,274	35	12	23	1,200	405	795
民國87年底	7,090	1,475	5,615	15	3	12	1,092	349	743
民國88年底	7,670	1,488	6,182	—	—	—	1,295	372	923
民國89年底	7,016	1,427	5,589	3	3	—	1,375	355	1,020
民國90年底	6,610	1,413	5,197	3	3	—	1,248	264	984
豐原市	—	—	—	—	—	—	—	—	—
大里市	2	—	2	—	—	—	—	—	—
太平市	6	3	3	—	—	—	—	—	—
東勢鎮	14	0	14	—	—	—	—	—	—
大甲鎮	785	180	605	—	—	—	—	—	—
清水鎮	2,222	331	1,891	—	—	—	734	180	554
沙鹿鎮	—	—	—	—	—	—	—	—	—
梧棲鎮	1,039	290	749	—	—	—	230	50	180
后里鄉	11	1	10	—	—	—	—	—	—
神岡鄉	4	2	2	—	—	—	2	2	—
潭子鄉	—	—	—	—	—	—	—	—	—
大雅鄉	4	2	2	—	—	—	—	—	—
新社鄉	4	—	4	—	—	—	—	—	—
石岡鄉	2	—	2	—	—	—	—	—	—
外埔鄉	5	0	5	—	—	—	—	—	—
大安鄉	1,187	163	1,024	—	—	—	225	10	215
烏日鄉	30	14	16	3	3	—	13	9	4
大肚鄉	15	1	14	—	—	—	—	—	—
龍井鄉	1,247	418	829	—	—	—	44	13	31
霧峰鄉	0	0	0	—	—	—	—	—	—
和平鄉	33	8	25	—	—	—	—	—	—

沿岸漁業			海面養殖業			內陸漁撈業			內陸養殖業		
合計	專業	兼業	合計	專業	兼業	合計	專業	兼業	合計	專業	兼業
1,758	409	1,349	2,280	107	2,173	18	—	18	—	—	—
4,936	847	4,089	740	103	637	17	—	17	—	—	—
4,243	936	3,307	409	10	399	—	—	—	149	28	121
5,045	645	4,400	179	6	173	—	—	—	159	38	121
5,089	759	4,330	188	—	188	—	—	—	198	21	177
5,785	701	5,084	186	—	186	—	—	—	234	48	186
5,541	1,026	4,515	175	25	150	—	—	—	267	72	195
6,005	1,050	4,955	104	2	102	—	—	—	266	64	202
5,339	1,022	4,317	54	—	54	—	—	—	245	47	198
5,118	1,113	4,005	29	1	28	—	—	—	212	32	180
—	—	—	—	—	—	—	—	—	—	—	—
—	—	—	—	—	—	—	—	—	2	—	2
—	—	—	—	—	—	—	—	—	6	3	3
—	—	—	—	—	—	—	—	—	14	—	14
775	180	595	—	—	—	—	—	—	10	—	10
1,450	150	1,300	25	—	25	—	—	—	13	1	12
—	—	—	—	—	—	—	—	—	—	—	—
790	240	550	—	—	—	—	—	—	19	—	19
—	—	—	—	—	—	—	—	—	11	1	10
—	—	—	—	—	—	—	—	—	2	—	2
—	—	—	—	—	—	—	—	—	—	—	—
—	—	—	—	—	—	—	—	—	4	2	2
—	—	—	—	—	—	—	—	—	4	—	4
—	—	—	—	—	—	—	—	—	2	—	2
—	—	—	—	—	—	—	—	—	5	—	5
942	150	792	4	1	3	—	—	—	16	2	14
—	—	—	—	—	—	—	—	—	14	2	12
8	—	8	—	—	—	—	—	—	7	1	6
1,153	393	760	—	—	—	—	—	—	50	12	38
—	—	—	—	—	—	—	—	—	—	—	—
—	—	—	—	—	—	—	—	—	33	8	25

資料來源：本府農業局2243-01-01-2

4-9、漁戶數及

漁戶人口數

單位：漁戶數：戶  
漁民人數：人

年底別及 鄉鎮市別	漁戶數					
	合計	遠洋	近海	沿岸	海面養殖	內陸漁撈
民國81年底	1,112	23	118	900	71	—
民國82年底	1,080	11	119	886	36	—
民國83年底	1,115	6	141	921	13	—
民國84年底	1,144	6	161	931	9	—
民國85年底	1,205	12	243	890	21	—
民國86年底	1,439	12	289	1,071	19	—
民國87年底	1,507	6	283	1,114	29	—
民國88年底	1,519	—	339	1,106	2	—
民國89年底	1,396	3	344	1,002	—	—
民國90年底	1,202	3	267	899	1	—
豐原市	—	—	—	—	—	—
大里市	—	—	—	—	—	—
太平市	3	—	—	—	—	—
東勢鎮	—	—	—	—	—	—
大甲鎮	140	—	—	140	—	—
清水鎮	321	—	175	145	—	—
沙鹿鎮	—	—	—	—	—	—
梧棲鎮	201	—	33	168	—	—
后里鄉	1	—	—	—	—	—
神岡鄉	2	—	2	—	—	—
潭子鄉	—	—	—	—	—	—
大雅鄉	2	—	—	—	—	—
新社鄉	—	—	—	—	—	—
石岡鄉	—	—	—	—	—	—
外埔鄉	—	—	—	—	—	—
大安鄉	189	—	35	151	1	—
烏日鄉	14	3	9	—	—	—
大肚鄉	1	—	—	—	—	—
龍井鄉	320	—	13	295	—	—
霧峰鄉	—	—	—	—	—	—
和平鄉	8	—	—	—	—	—

內陸養殖	漁戶人口數							內陸養殖
	合計	遠洋	近海	沿岸	海面養殖	內陸漁撈		
—	5,730	125	562	4,715	328	—	—	
28	5,789	69	631	4,759	195	—	135	
34	6,043	37	734	5,007	79	—	186	
37	6,242	38	832	5,125	58	—	189	
39	5,895	48	1,001	4,583	90	—	173	
48	6,205	47	1,044	4,820	77	—	217	
75	6,225	23	1,049	4,737	114	—	302	
72	6,208	—	1,288	4,600	10	—	310	
47	5,712	15	1,312	4,180	—	—	205	
32	4,507	10	915	3,446	4	—	132	
—	—	—	—	—	—	—	—	
—	—	—	—	—	—	—	—	
3	11	—	—	—	—	—	11	
—	595	—	—	595	—	—	—	
1	1,138	—	590	545	—	—	3	
—	—	—	—	—	—	—	—	
—	686	—	100	586	—	—	—	
1	4	—	—	—	—	—	4	
—	8	—	8	—	—	—	—	
—	—	—	—	—	—	—	—	
—	—	—	—	—	—	—	—	
—	—	—	—	—	—	—	—	
2	745	—	137	595	4	—	9	
2	51	10	32	—	—	—	9	
1	3	—	—	—	—	—	3	
12	1,224	—	48	1,125	—	—	51	
—	—	—	—	—	—	—	—	
8	35	—	—	—	—	—	35	

資料來源：本府農業局2243-02-01-2



## 4-11、漁業

## 生產量

單位:數量 :公噸

價值:新臺幣千元

年 底 別	總 計		遠 洋 漁 業		近 海 漁 業	
	產 量	價 值	產 量	價 值	產 量	價 值
民國81年底	7,270	607,513	—	—	6,404	538,639
民國82年底	5,561	542,418	—	—	4,948	486,677
民國83年底	4,700	487,856	—	—	3,978	415,783
民國84年底	3,838	475,185	—	—	3,293	415,842
民國85年底	4,114	466,320	—	—	3,724	424,190
民國86年底	3,782	469,415	—	—	3,260	424,995
民國87年底	3,066	309,686	—	—	2,486	261,453
民國88年底	3,032	318,204	—	—	2,265	248,720
民國89年底	4,246	301,388	—	—	3,489	247,445
民國90年底	3,524	321,642	—	—	2,780	257,672

沿 岸 漁 業		海 面 養 殖		內 陸 漁 撈 業		內 陸 養 殖 業	
產 量	價 值	產 量	價 值	產 量	價 值	產 量	價 值
326	32,586	231	6,744	—	—	309	29,544
104	11,218	205	7,726	—	—	304	36,797
311	32,931	165	9,869	—	—	246	29,273
202	24,285	138	8,225	—	—	205	26,833
167	20,462	56	3,141	—	—	167	18,527
218	16,933	76	4,183	—	—	228	23,339
194	17,394	63	3,895	—	—	323	26,944
359	40,826	70	4,271	—	—	338	24,387
285	27,238	47	2,409	—	—	425	24,296
302	39,651	57	3,368	—	—	384	20,951

資料來源：本府農業局

說 明：公噸及千元以下四捨五入,總數與細數間容或未能相等。



4-13、遭難

年 別	總 計		沉 沒	
	艘 數	噸 數	艘 數	噸 數
民國81年	—	—	—	—
民國82年	—	—	—	—
民國83年	—	—	—	—
民國84年	—	—	—	—
民國85年	—	—	—	—
民國86年	—	—	—	—
民國87年	2	19	1	19
民國88年	3	30.00	—	—
民國89年	23	—	—	—
民國90年	28	291.23	17	—

漁船數

單位：艘、噸

破 損	失 蹤	其 他	
		艘 數	噸 數
—	—	—	—
—	—	—	—
—	—	—	—
—	—	—	—
—	—	—	—
—	—	—	—
1	—	—	—
3	30.00	—	—
23	—	—	—
11	291.23	—	—

資料來源：本府農業局2249-01-02-2





## 4-15、現有

## 牲畜數

單位：頭

年底別及 鄉鎮市別	總計	乳牛	馬
民國81年底	232,219	3,096	82
民國82年底	233,406	3,172	90
民國83年底	236,875	3,119	96
民國84年底	256,399	2,865	92
民國85年底	269,924	3,074	80
民國86年底	265,642	3,211	89
民國87年底	234,375	3,051	100
民國88年底	232,651	3,087	110
民國89年底	221,354	2,919	104
民國90年底	208,541	3,172	126
豐原市	2,385	1	—
大里市	12,340	56	10
太平市	7,166	—	—
東勢鎮	646	—	—
大甲鎮	7,492	—	—
清水鎮	4,318	136	—
沙鹿鎮	4,274	387	—
梧棲鎮	1,277	—	—
后里鄉	51,408	929	98
神岡鄉	6,343	178	—
潭子鄉	4,561	—	—
大雅鄉	17,261	—	—
新社鄉	1,146	121	—
石岡鄉	315	—	—
外埔鄉	10,586	970	—
大安鄉	24,962	127	—
烏日鄉	20,016	229	—
大肚鄉	8,604	36	—
龍井鄉	4,477	—	18
霧峰鄉	18,829	2	—
和平鄉	135	—	—

豬	鹿	兔	羊
210,223	2,133	5,579	11,106
211,615	2,135	2,205	14,189
212,991	1,676	1,968	17,025
230,511	1,886	1,800	19,245
241,484	1,959	1,804	21,523
233,374	1,962	1,810	25,196
204,661	2,016	2,075	22,472
208,377	1,588	505	18,984
201,314	1,609	1,969	13,439
190,081	1,614	1,839	11,709
1,973	124	—	287
12,274	—	—	—
4,815	223	1,450	678
163	307	—	176
6,993	30	—	469
3,445	14	130	593
1,653	155	—	2,079
1,268	—	—	9
49,040	104	—	1,237
5,773	112	—	280
4,496	24	—	41
17,047	—	—	214
629	201	—	195
28	66	—	221
8,748	35	—	833
24,552	—	—	283
19,589	—	—	198
6,988	31	122	1,427
2,598	171	—	1,690
18,009	5	137	676
—	12	—	123

資料來源：1.本府農業局提供

2.豬隻由行政院農業委員會中部辦公室統計室提供。



4-17、乳母牛頭數

年 底 別 及 鄉 鎮 市 別	年 底 飼 養 戶 數 (戶)	年 底 經 產 牛 頭 數 (頭)
民 國 8 1 年 底	39	1,495
民 國 8 2 年 底	39	1,426
民 國 8 3 年 底	33	1,440
民 國 8 4 年 底	31	1,292
民 國 8 5 年 底	28	1,345
民 國 8 6 年 底	23	1,378
民 國 8 7 年 底	23	1,412
民 國 8 8 年 底	23	1,351
民 國 8 9 年 底	23	1,410
民 國 9 0 年 底	19	1,410
豐 原 市	—	—
大 里 市	1	68
太 平 市	—	—
東 勢 鎮	—	—
大 甲 鎮	—	—
清 水 鎮	1	75
沙 鹿 鎮	—	—
梧 棲 鎮	—	—
后 里 鄉	5	402
神 岡 鄉	2	82
潭 子 鄉	—	—
大 雅 鄉	—	—
新 社 鄉	1	44
石 岡 鄉	—	—
外 埔 鄉	7	531
大 安 鄉	1	87
烏 日 鄉	1	121
大 肚 鄉	—	—
龍 井 鄉	—	—
霧 峰 鄉	—	—
和 平 鄉	—	—

資料來源：本府農業局

及產乳量價值

全 年 產 乳 量 及 價 值	
產 乳 量 ( 公 斤 )	總 值 ( 元 )
6,885,737	118,503,534
7,349,530	143,315,835
7,245,893	139,845,735
7,327,251	141,415,944
7,049,694	136,059,094
7,302,194	148,964,758
7,443,152	158,688,001
7,282,477	155,626,533
7,050,944	150,086,394
6,713,832	134,075,225
—	—
151,630	3,028,051
—	—
—	—
—	—
341,123	6,812,226
—	—
—	—
2,035,728	40,653,488
344,283	6,875,332
—	—
—	—
263,020	5,252,509
—	—
2,530,779	50,539,657
397,548	7,939,034
649,721	12,974,928
—	—
—	—
—	—
—	—

## 4-18、現有

年底別及 鄉鎮市別	雞		
	合計	蛋用	肉用
民國81年底	4,093	1,145	2,602
民國82年底	4,457	1,165	3,291
民國83年底	4,665	1,445	3,220
民國84年底	4,607	1,182	3,425
民國85年底	4,599	714	2,158
民國86年底	4,236	752	2,072
民國87年底	4,733	740	2,405
民國88年底	4,934	722	2,720
民國89年底	4,914	730	2,778
民國90年底	4,629	696	2,701
豐原市	69	—	38
大里市	12	—	0
太平市	691	12	343
東勢鎮	21	—	19
大甲鎮	102	—	12
清水鎮	506	176	196
沙鹿鎮	47	—	30
梧棲鎮	35	—	19
后里鄉	458	26	352
神岡鄉	674	176	337
潭子鄉	86	—	70
大雅鄉	338	24	297
新社鄉	585	130	386
石岡鄉	51	—	39
外埔鄉	508	50	342
大安鄉	49	—	20
烏日鄉	50	38	4
大肚鄉	111	—	73
龍井鄉	150	—	120
霧峰鄉	80	66	—
和平鄉	4	—	3

## 家禽數量

單位：千隻

本地	鴨			鵝	火雞
	合計	蛋用	肉用		
346	679	146	533	64	27
—	657	121	536	73	25
—	637	133	504	78	22
—	491	130	361	76	18
1,727	572	118	454	72	13
1,412	494	113	381	80	11
1,588	477	98	379	83	16
1,492	428	79	349	84	13
1,406	360	88	272	90	19
1,233	279	86	195	75	13
31	32	2	30	16	1
12	0	—	0	1	0
336	1	—	1	1	1
2	—	—	—	—	—
90	3	—	3	1	0
135	4	—	4	0	0
17	0	—	0	0	0
16	5	3	2	1	—
80	58	31	27	0	0
161	7	—	7	6	0
16	10	10	0	0	—
17	3	—	6	3	0
70	1	—	1	0	—
12	4	—	4	2	1
116	20	—	20	10	—
29	47	20	27	0	—
9	2	2	—	9	0
38	17	—	17	3	1
30	59	18	41	21	6
15	4	—	4	1	1
1	1	—	1	0	0

資料來源：1. 本府農業局。

說明：1. 單位千隻以下四捨五入，總數與細數或未能相等。

2. 0表示有數值，但不及五百隻。

4-19、水土保持

年度別	重要水土保持項			
	合計	平臺階段	果園山 邊溝	山邊溝
民國81年	309.00	12.00	—	208.00
民國82年	204.00	2.00	—	14.00
民國83年	157.00	2.00	—	26.00
民國84年	95.00	—	—	24.00
民國85年	57.00	2.00	—	8.00
民國86年	69.00	2.00	—	14.00
民國87年	86.00	4.00	—	13.00
民國88年	34.00	4.00	—	19.00
民國89年	0.80	—	—	0.80
民國90年	10.00	—	—	10.00

資料來源：水土保持局會計室1113-04-01

處理面積

單位：公頃

目	植 生 處 理				
	其他 (水土保持 維護)	臺壁植草	全園植草	山邊溝 植草	道路植草及 連絡道植草 (平方公尺)
	89.00	—	2.00	—	—
	188.00	—	5.00	7.00	—
	129.00	—	10.00	—	—
	71.00	—	1.00	—	—
	47.00	—	—	—	—
	53.00	—	—	—	—
	69.00	—	1.00	1.00	—
	11.00	—	2.00	9.00	3,000.00
	—	—	—	—	—
	—	—	—	—	—

4-20、農路改善

年底別	地點 (區別)	道路總長度		
		產業道路		
		興建	維護	柏油
民國八十一年度		5.57	24.31	12.12
民國八十三年度		10.53	17.00	10.81
民國八十四年度		10.96	19.00	10.14
民國八十五年度		16.59	9.50	0.55
民國八十六年度		4.70	16.30	—
民國八十七年度		—	6.31	0.72
民國八十八年度		—	—	—
民國八十九年度		—	—	—
民國九十年度		16.87	—	—

資料來源：本府農業局2229-02-01-2

說明：此表在九十年(含)以後，產業道路興建欄位資料，代表產業道路改善工程。

及維護工程

單位：道路長度/公里  
總工程費/新台幣千元

總工程費（按經費來源分）				
總計	中央	省(市)	縣(市)	其他
64,994.34	32,497.17	25,997.74	6,499.43	—
78,313.70	39,156.85	31,325.48	7,831.37	—
98,446.33	49,223.16	39,378.53	9,844.64	—
90,718.45	45,359.23	36,287.38	9,071.85	—
51,041.70	25,520.85	20,416.68	5,104.17	—
25,599.12	12,799.56	10,239.65	2,559.91	—
—	—	—	—	—
—	—	—	—	—
86,966.60	86,966.60	—	—	—

伍、工、商業  
5-1、工廠登記

年 底 別	總 計	食 品 製 造 業	飲 料 及 菸 草 製 造 業	紡 織 業	成 衣 及 服 飾 品 製 造 業
民國 8 1 年 底	14,182	465	7	476	134
年 底 別	總 計	食 品 製 造 業	菸 草 製 造 業	紡 織 業	成 衣 及 服 飾 品 製 造 業
民國 8 2 年 底	14,865	478	2	484	137
民國 8 3 年 底	14,318	449	2	436	130
民國 8 4 年 底	14,577	433	2	425	129
民國 8 5 年 底	14,221	410	2	402	128
民國 8 6 年 底	14,775	426	2	413	129
民國 8 7 年 底	14,803	429	2	402	129
民國 8 8 年 底	15,099	436	2	401	131
民國 8 9 年 底	14,797	435	2	389	127
民國 9 0 年 底	13,991	419	2	334	142
豐 原 市	1,791	35	1	12	8
大 里 市	1,796	33	1	9	12
太 平 市	2,557	45	—	10	17
東 勢 鎮	69	11	—	—	—
大 甲 鎮	749	36	—	42	8
清 水 鎮	443	25	—	72	18
沙 鹿 鎮	369	30	—	29	11
梧 棲 鎮	398	21	—	37	14
后 里 鄉	423	11	—	11	9
神 岡 鄉	1,267	24	—	12	5
潭 子 鄉	827	13	—	5	5
大 雅 鄉	709	22	—	3	6
新 社 鄉	59	2	—	5	1
石 岡 鄉	73	6	—	—	3
外 埔 鄉	233	18	—	1	2
大 安 鄉	159	7	—	13	3
烏 日 鄉	646	21	—	15	3
大 肚 鄉	477	17	—	18	4
龍 井 鄉	480	17	—	36	11
霧 峰 鄉	465	25	—	4	2
和 平 鄉	1	—	—	—	—

資料來源：經濟部中部辦公室。

及市鄉建設  
現有家數

單位：家

皮 革、毛 皮 及 其 製 品 製 造 業	木 竹 製 品 及 非 金 屬 家 具 製 造 業	造 紙、紙 製 品 及 印 刷 出 版 業	化 學 材 料 製 造 業	化 學 製 品 製 造 業	石 油 及 煤 製 品 製 造 業	
132	1,133	468	113	202	8	
皮 革、毛 皮 及 其 製 品 製 造 業	木 竹 製 品 製 造 業	傢 俱 及 裝 設 品 製 造 業	紙 漿、紙 及 紙 製 品 製 造 業	印 刷 及 有 關 事 業	化 學 材 料 製 造 業	化 學 製 品 製 造 業
138	690	785	250	230	112	203
114	609	707	228	225	116	202
110	590	721	236	227	119	201
98	536	650	236	223	116	205
97	529	651	240	229	120	212
90	503	618	242	235	118	219
91	496	614	246	244	117	221
89	455	578	241	236	120	225
96	400	534	219	216	117	221
5	102	74	28	34	11	24
14	20	30	38	43	10	29
11	28	48	25	37	18	42
1	5	6	1	1	2	—
20	6	24	16	12	8	38
4	5	20	9	8	3	2
6	8	7	2	6	5	2
1	10	5	7	6	3	2
1	30	38	9	3	4	5
3	96	123	18	13	7	13
5	21	36	14	14	4	11
4	33	30	7	13	7	9
—	3	7	1	—	1	—
—	4	3	1	1	1	—
5	9	14	6	2	3	11
2	—	5	2	—	3	2
3	7	22	11	8	9	6
6	5	16	5	4	8	9
2	2	12	11	5	4	4
3	6	14	8	6	6	12
—	—	—	—	—	—	—

5-1、工廠登記

年 底 別	橡 膠 製 品 製 造 業	塑 膠 製 品 製 造 業	非 金 屬 礦 物 製 品 製 造 業	金 屬 基 本 工 業	金 屬 製 品 工 業
民國 8 1 年 底	455	2,154	149	263	2,364
年 底 別	石 油 及 煤 製 品 製 造 業	橡 膠 製 品 製 造 業	塑 膠 製 品 製 造 業	非 金 屬 礦 物 製 品 製 造 業	金 屬 基 本 工 業
民國 8 2 年 底	10	457	2,187	154	300
民國 8 3 年 底	11	399	2,033	155	291
民國 8 4 年 底	11	390	2,014	153	306
民國 8 5 年 底	11	355	1,938	155	314
民國 8 6 年 底	11	358	1,974	162	326
民國 8 7 年 底	13	336	1,946	160	335
民國 8 8 年 底	14	339	1,968	161	349
民國 8 9 年 底	15	323	1,893	165	355
民國 9 0 年 底	15	293	1,748	167	329
豐 原 市	1	67	175	5	45
大 里 市	—	36	218	17	40
太 平 市	—	38	257	14	57
東 勢 鎮	—	—	6	5	—
大 甲 鎮	1	6	128	17	17
清 水 鎮	1	3	100	7	7
沙 鹿 鎮	—	7	102	2	4
梧 棲 鎮	4	3	89	7	6
后 里 鄉	1	10	46	15	11
神 岡 鄉	—	44	100	9	27
潭 子 鄉	—	20	44	7	22
大 雅 鄉	—	17	89	11	18
新 社 鄉	—	—	10	3	—
石 岡 鄉	—	6	11	5	1
外 埔 鄉	—	3	51	3	5
大 安 鄉	1	—	29	2	2
烏 日 鄉	4	10	76	17	27
大 肚 鄉	1	10	67	8	20
龍 井 鄉	1	7	107	5	13
霧 峰 鄉	—	6	43	8	7
和 平 鄉	—	—	—	—	—

現有家數 (續)

單位：家

機 械 設 備 製 造 修 配 業	電 力 及 電 子 機 械 器 材 製 造 修 配 業	運 輸 工 具 製 造 修 配 業	精 密 器 械 製 造 業	雜 項 工 業 製 品 製 造 業			
3,316	827	638	101	777			
金 屬 製 品 製 造 業	機 械 設 備 製 造 修 配 業	電 腦 通 信 視 聽 電 子 件 製 造 業	電 子 零 阻 器 材 製 造 修 配 業	電 力 及 電 子 機 械 器 材 製 造 修 配 業	運 輸 工 具 製 造 修 配 業	精 密 器 械 製 造 業	雜 項 工 業 製 品 製 造 業
2,364	3,349	—	—	907	706	115	807
2,398	3,344	—	—	833	713	111	762
2,537	3,457	—	—	909	736	106	765
2,579	3,428	—	—	884	737	104	710
2,759	3,606	—	—	935	768	118	710
2,831	3,646	—	—	951	761	121	716
2,903	3,756	—	—	978	783	116	726
2,871	3,728	—	—	960	791	111	688
2,763	3,613	10	3	894	736	105	688
271	573	—	—	167	60	4	100
438	518	1	1	104	98	22	70
762	803	1	—	104	137	16	97
13	2	—	—	5	4	—	10
118	99	3	1	21	94	3	30
32	80	—	—	10	17	6	15
30	76	1	—	11	13	6	12
39	76	—	—	23	27	5	13
66	70	—	—	21	17	1	58
210	330	1	—	107	42	6	83
171	256	1	—	92	37	17	36
114	182	—	—	74	35	7	32
8	6	—	—	4	—	—	8
8	6	—	—	4	3	—	10
34	30	—	—	1	24	3	8
32	32	—	—	4	13	1	9
129	176	1	—	36	44	5	19
113	95	1	—	22	21	—	31
77	92	—	—	27	21	—	29
98	111	—	1	57	28	3	18
—	—	—	—	—	1	—	—



5-2、商業登記現有

年 底 別	總 計		農、林、漁、 牧、狩獵業		礦業及土石 採 取 業		製 造 業		水 電 燃 氣 業	
	家 數	登 記 資 本 額	家 數	登 記 資 本 額	家 數	登 記 資 本 額	家 數	登 記 資 本 額	家 數	登 記 資 本 額
	民國 8 1 年底	37,769	1,696,262	193	11,210	40	10,455	7,112	242,291	32
民國 8 2 年底	38,886	1,896,764	193	11,210	47	20,177	7,104	245,020	32	10,406
民國 8 3 年底	39,620	2,236,409	193	11,210	50	20,297	7,098	349,697	41	21,256
民國 8 4 年底	40,203	2,416,923	199	13,210	58	29,127	7,083	338,629	68	19,106
民國 8 5 年底	40,574	2,479,667	197	13,333	62	31,527	7,034	330,904	77	19,392
民國 8 6 年底	41,019	2,542,071	218	2,285	64	31,737	6,974	327,785	87	18,727
民國 8 7 年底	42,216	2,782,200	285	9,844	58	26,802	6,964	324,651	91	22,405
民國 8 8 年底	43,437	3,306,269	307	54,723	58	25,323	6,958	361,736	98	25,295
民國 8 9 年底	45,061	3,862,369	325	66,851	58	24,843	6,959	500,233	101	24,595
民國 9 0 年底	56,470	6,654,620	388	166,079	151	179,879	10,150	1,296,115	203	39,296

資料來源：本府建設局商業課2492-01-01-2。

家數與資本額

單位：家 數：家

資本額：新台幣千元

營 造 業		商 業		運 輸 、 倉 儲 及 通 信 業		金 融 保 險 不 動 產 及 工 商 服 務 業		公 共 行 政 、 社 會 服 務 及 個 人 服 務 業 ( 含 其 他 不 能 歸 類 之 行 業 )	
家 數	登 記 資 本 額	家 數	登 記 資 本 額	家 數	登 記 資 本 額	家 數	登 記 資 本 額	家 數	登 記 資 本 額
462	81,719	24,851	804,316	1,016	216,104	1,384	217,450	2,679	102,311
475	98,803	25,862	959,162	1,018	222,284	1,400	217,690	2,755	112,012
496	106,788	26,462	1,127,396	1,006	218,018	1,460	260,605	2,814	121,142
507	107,768	26,982	1,298,174	1,003	217,418	1,478	265,015	2,825	128,476
514	112,068	27,351	1,355,699	1,002	217,388	1,478	265,785	2,859	133,571
531	118,883	27,716	1,402,197	1,002	217,388	1,478	265,785	2,949	157,284
570	141,493	28,528	1,553,946	1,006	218,688	1,501	270,681	3,213	213,690
734	215,650	29,336	1,844,745	1,005	236,528	1,623	302,579	3,318	239,690
977	304,896	30,419	2,097,516	995	235,445	130	57,908	5,097	550,082
3,197	1,086,941	34,993	2,720,420	1,489	617,049	251	124,676	5,648	424,165

5-3、公司登記現有家數及

年 底 別	總 計			無 限 公 司		有 限 公 司	
	公 司 數	資 本 總 額	平均資本額	公 司 數	資 本 總 額	公 司 數	資 本 總 額
民國 8 1 年底	23,982	107,177,817	4,469	1	5,000	16,356	48,355,312
民國 8 2 年底	26,561	125,016,103	4,707	1	5,000	18,306	58,326,233
民國 8 3 年底	27,984	149,941,606	5,358	1	7,300	17,234	60,630,425
民國 8 4 年底	30,168	165,903,829	5,499	1	6,900	18,855	69,334,012
民國 8 5 年底	31,246	175,997,635	5,633	1	7,000	19,947	76,430,881
民國 8 6 年底	32,225	185,455,026	5,755	1	3,500	20,903	82,990,040
民國 8 7 年底	33,118	105,399,846	3,183	—	—	21,832	86,892,000
民國 8 8 年底	34,443	337,419,000	9,796	1	9,000	22,604	92,587,000
民國 8 9 年底	33,895	351,561,000	10,372	1	9,000	22,387	92,333,000

年 底 別	總 計			無 限 公 司		有 限 公 司	
	家 數	資 本 總 額	平均資本額	家 數	資 本 總 額	家 數	資 本 總 額
民國 9 0 年底	33,985	361,713,000	10,643	1	9,000	22,624	94,695,000

資料來源：經濟部中部辦公室。

說 明：本表只涵蓋資本額三千萬元以下之公司。

資本額——按種類別分

單位：家數：家

資本額：新台幣千元

兩 合 公 司		股 份 有 限 公 司		外 國 公 司 在 台 分 公 司		外 國 公 司 在 台 灣 設 立 辦 事 處	
公 司 數	資 本 總 額	公 司 數	資 本 總 額	公 司 數	資 本 總 額	公 司 數	資 本 總 額
—	—	7,635	58,817,505	—	—	—	—
—	—	8,254	66,684,870	—	—	—	—
—	—	10,749	89,303,881	—	—	—	—
1	1,000	11,311	96,561,917	—	—	—	—
1	1,000	11,297	99,558,754	—	—	—	—
1	1,000	11,320	102,460,486	—	—	—	—
1	1,000	11,285	105,311,972	—	—	—	—
—	—	11,827	244,744,000	11	78,000	4	—
—	—	11,494	259,124,000	13	94,000	4	—

兩 合 公 司		股 份 有 限 公 司		認 許 公 司		代 表 人 辦 事 處	
家 數	資 本 總 額	家 數	資 本 總 額	家 數	資 本 總 額	家 數	資 本 總 額
—	—	11,348	266,919,000	12	89,000	4	—

5-4、公司登記現有家數及

年 底 別	總 計			農 林 漁 牧		礦 業 及		製 造 業		水 電
				狩 獵 業	土 石 採 取 業					
	家數	資 本 額	平均資本額	家數	資本額	家數	資本額	家數	資 本 額	公司數
民國 8 1 年底	23,992	107,177,817	4,467	91	479,020	116	596,620	12,801	53,955,483	203
民國 8 2 年底	26,561	125,016,103	4,707	95	508,020	140	830,470	13,806	61,524,697	209
民國 8 3 年底	27,984	149,941,606	5,358	86	425,443	203	202,304	17,625	85,400,871	26
民國 8 4 年底	30,168	165,903,829	5,499	84	415,766	198	1,657,918	18,092	89,823,847	53
民國 8 5 年底	31,246	175,997,635	5,633	85	432,283	187	1,600,492	18,015	92,963,549	67
民國 8 6 年底	32,225	185,455,026	5,755	82	439,475	182	1,667,786	17,923	93,840,325	71
民國 8 7 年底	33,118	192,205,555	5,804	84	597,256	201	1,871,024	17,562	93,365,203	80
民國 8 8 年底	34,443	337,419,000	9,796	84	770,000	203	1,900,000	18,283	212,945,000	77
民國 8 9 年底	33,895	351,561,000	10,372	81	697,000	190	1,825,000	17,623	223,022,000	82
民國 9 0 年底	33,985	361,713,000	10,643	83	1,192,000	189	1,937,000	17,231	227,578,000	80

資料來源：經濟部中部辦公室。

說 明：本表只涵蓋資本額三千萬元以下之公司。

資本額——按行業別分

單位：家數：家

資本額：新台幣千元

燃 氣 業	營 造 業	商 業	運 輸 、 倉 儲		金 融 保 險 不 動 產		公 共 行 政 、 社 會 服 務			
			及 通 信 業	及 工 商 服 務 業	及 工 商 服 務 業	及 工 商 服 務 業	及 工 商 服 務 業	及 工 商 服 務 業		
資 本 額	家 數	資 本 額	家 數	資 本 額	家 數	資 本 額	家 數	資 本 額	家 數	資 本 額
619,605	635	4,496,025	7,015	25,290,364	310	3,442,459	728	9,857,036	2,093	8,441,205
678,455	826	5,827,365	8,066	30,055,626	322	3,607,639	982	13,433,776	2,115	8,550,055
157,264	1,427	8,747,479	6,442	25,459,718	471	7,696,639	1,413	20,347,727	291	1,504,161
339,977	1,542	9,010,141	7,574	31,046,099	597	9,268,435	1,613	21,935,451	415	2,410,195
414,017	1,615	9,362,607	8,441	35,932,073	646	9,955,212	1,724	22,626,303	466	2,711,099
490,267	1,657	9,965,014	9,220	40,924,513	698	10,440,116	1,873	23,964,530	519	3,723,000
516,634	1,819	10,297,722	10,078	45,335,761	724	11,234,920	1,986	24,780,455	584	4,206,580
574,000	1,992	16,125,000	10,423	53,314,000	806	13,448,000	999	27,156,000	1,576	11,181,000
642,000	2,109	16,618,000	10,512	54,476,000	815	14,008,000	909	26,047,000	1,574	14,223,000
644,000	2,158	18,479,000	10,819	55,410,000	841	14,606,000	877	25,782,000	1,707	16,081,000

5-5、實施都市計畫區面積

年 底 別 與 都 市 計 畫 區 別	都 市 計 畫 區 人 口 數		
	區 面 積	現 況 人 口 數	
都 市 計 畫 區 別	(1)	(2)	(3)
民 國 8 1 年 底	352.66	1,545,700	1,007,834
民 國 8 2 年 底	352.66	1,553,700	914,992
民 國 8 3 年 底	352.66	1,555,700	952,062
民 國 8 4 年 底	352.90	1,555,700	965,153
民 國 8 5 年 底	352.90	1,555,700	1,008,120
民 國 8 6 年 底	353.56	1,568,100	1,029,408
民 國 8 7 年 底	332.45	1,568,100	983,102
民 國 8 8 年 底	332.45	1,591,100	996,370
民 國 8 9 年 底	333.18	1,674,900	1,112,053
民 國 9 0 年 底	333.15	1674900	1112053
豐 原	22.03	193,800	161,046
豐原交流道特定區	22.77	100,000	88,450
東 勢	10.56	60,000	39,762
大 甲	7.05	60,000	46,073
大甲(日南地區)	3.08	19,000	10,667
后里	6.41	35,000	28,000
神岡	4.73	14,500	18,000
潭子	5.56	40,000	40,776
大雅	5.82	68,000	34,621
新 社	1.97	9,300	6,636

、人口與容積率地區面積

單位：面積：平方公里

人口密度：人／平方公里

都 市 計 畫 區 人 口 密 度		都 市 計 畫 區 實 施 容 積 率	
計 畫 人 口 密 度	現 況 人 口 密 度	實 施 容 積 率	地 區 面 積
(2) / (1)	(3) / (1)		
4,383	2,858	194.30	
4,406	2,595	195.48	
4,411	2,700	220.87	
4,408	2,735	225.08	
4,407	2,857	225.09	
4,435	2,912	240.30	
4,717	2,957	255.25	
4,717	2,997	...	
5,027	3,338	...	
5027	3338	...	
8,797	7,310	...	
4,392	3,884	...	
5,682	3,765	...	
8,511	6,535	...	
6,169	3,463	...	
5,460	4,368	...	
3,066	3,805	...	
7,194	7,334	...	
11,684	5,949	...	
4,721	3,369	...	

5-5、實施都市計畫區面積

年 底 別 與 都 市 計 畫 區 別	都 市 計 畫 區 面 積	都 市 計 畫 區 人 口 數	
	(1)	計 畫 人 口 數 (2)	現 況 人 口 數 (3)
石 岡 水 壩 特 定 區	7.57	12,000	10,394
外 埔	1.24	8,000	7,223
大 安	1.93	9,900	3,200
烏 日	5.41	35,000	34,225
大 肚	5.09	35,000	19,400
霧 峰	4.12	45,000	35,950
太 平	4.40	32,000	32,065
太平(太平，中平，東平三村)	3.07	40,000	26,660
大 里	5.42	75,000	51,574
大里(草湖，塗城)	5.85	110,000	77,600
梨山風景特定區	3.18	45,000	31,690
梨山風景特定區	1.41	2,500	1,795
梨山風景特定區(新佳陽地區)	0.15	250	215
梨山風景特定區(松茂地區)	0.21	600	386
梨山風景特定區(環山地區)	0.16	1,100	856
臺中港特定區	176.74	580,000	266,855
王田交流道特定區	13.81	35,400	30,367
谷關風景特定區	1.48	800	2,474
鐵砧山風景特定區	1.39	350	113
大里(擴大草湖地區)	0.54	7,400	4,980

資料來源：本府建設局2359-04-01-2。

、人口與容積率地區面積(續)

單位：面積：平方公里

人口密度：人／平方公里

都 市 計 畫 區 人 口 密 度	都 市 計 畫 區 實 施 容 積 率	地 區 面 積
計 畫 人 口 密 度 (2) / (1)	現 況 人 口 密 度 (3) / (1)	
1,585	1,373	...
6,452	5,825	...
5,130	1,658	...
6,470	6,326	...
6,876	3,811	...
10,922	8,726	...
7,273	7,288	...
13,029	8,684	...
13,838	9,515	...
18,803	13,265	...
14,151	9,965	...
1,773	1,273	...
1,667	1,433	...
2,857	1,838	...
6,875	5,350	...
3,282	1,510	...
2,563	2,199	...
541	1,672	...
252	81	...
13,704	9,222	...





5-7、都市計畫區域

內道路及公園綠地

單位：長度：公尺  
面積：平方公尺

年 底 別 及 鄉 鎮 市 別	現 有 道 路 ( 以 路 面 寬 度 在 合 計 )					
	瀝 青 路		水 泥 混 凝 土 路			
	長 度 ( 公 尺 )	面 積 ( 平 方 公 尺 )	長 度 ( 公 尺 )	面 積 ( 平 方 公 尺 )	長 度 ( 公 尺 )	面 積 ( 平 方 公 尺 )
民國 8 2 年 底	584,710	9,129,294	578,710	9,093,294	3,500	21,000
民國 8 3 年 底	778,194	11,988,284	760,124	11,868,084	12,310	74,783
民國 8 4 年 底	1,004,813	15,097,273	984,293	14,940,235	12,420	75,663
民國 8 5 年 底	1,039,450	15,481,230	1,017,623	15,313,581	12,857	79,623
民國 8 6 年 底	1,063,456	15,949,745	1,041,122	15,779,696	13,054	80,523
民國 8 7 年 底	1,096,245	16,349,741	1,073,872	16,178,592	13,093	81,623
民國 8 8 年 底	1,105,075	16,800,255	1,100,124	16,756,321	2,441	8,660
民國 8 9 年 底	1,104,765	16,798,755	1,100,124	16,756,321	2,441	8,660
民國 9 0 年 底	1,186,624	17,874,023	1,153,445	17,256,152	33,179	617,871
豐 原 市	104,264	2,044,400	73,235	1,439,429	31,029	604,971
潭 子 鄉	25,340	678,270	25,340	678,270	—	—
大 雅 鄉	29,338	436,885	29,338	436,885	—	—
神 岡 鄉	23,268	271,228	23,268	271,228	—	—
大 里 市	18,464	110,786	18,464	110,786	—	—
霧 峰 鄉	22,038	219,577	22,038	219,577	—	—
太 平 市	151,580	1,822,700	151,580	1,822,700	—	—
烏 日 鄉	54,714	1,102,450	54,714	1,102,450	—	—
大 肚 鄉	52,620	556,823	51,670	551,123	950	5,700
龍 井 鄉	55,416	1,218,782	55,416	1,218,782	—	—
沙 鹿 鎮	388,684	5,911,483	388,684	5,911,483	—	—
清 水 鎮	43,520	712,560	43,520	712,560	—	—

六 公 尺 以 上 者 為 限 )				已 完 成 公 園 綠 地 面 積 ( 平 方 公 尺 )	備 註
碎 石 路		砂 石 路			
長 度 ( 公 尺 )	面 積 ( 平 方 公 尺 )	長 度 ( 公 尺 )	面 積 ( 平 方 公 尺 )		
2,500	15,000	—	—	143,159	
5,760	45,417	—	—	156,489	
6,140	48,447	1,960	32,928	192,036	
6,750	53,018	2,220	35,008	197,526	
7,060	54,518	2,220	35,008	223,625	
7,060	54,518	2,220	35,008	319,655	
1,080	9,574	1,430	25,700	413,941	
770	8,074	1,430	25,700	—	
—	—	—	—	—	
—	—	—	—	—	
—	—	—	—	—	
—	—	—	—	—	
—	—	—	—	—	
—	—	—	—	—	
—	—	—	—	—	
—	—	—	—	—	
—	—	—	—	—	

資料來源：本府工務局2354-01-03-2。





5-8、房屋建築

年 別	都 市 計 畫 區 域 及 土 地 使 用 分 區 別					
	合 計	都 市 計 畫 區 域 內		都 市 計 畫 區 域 外		合 計
		住 宅	非 住 宅	住 宅	非 住 宅	
民國 8 1 年	2,884,634	1,621,388	722,489	378,738	162,019	
民國 8 2 年	4,668,036	2,797,228	1,019,193	455,585	396,030	
年 ( 月 ) 別	都 市 計 畫 區 域 及 土 地 使 用 分 區 別					
	合 計	都 市 計 畫 區 域 內		都 市 計 畫 區 域 外		合 計
		住 宅	非 住 宅	住 宅	非 住 宅	
民國 8 3 年	4,592,451	2,577,613	1,425,539	346,203	243,096	4,592,451
民國 8 4 年	4,289,943	2,262,537	1,000,817	599,939	426,650	4,289,943
民國 8 5 年	3,450,102	1,827,917	915,788	258,372	448,025	3,450,102
民國 8 6 年	2,636,712	1,088,085	970,364	199,227	379,036	2,636,712
民國 8 7 年	2,846,971	1,216,000	1,127,235	163,825	339,911	2,846,971
民國 8 8 年	2,581,281	1,531,326	1,003,718	21,775	24,462	2,581,281
民國 8 9 年	1,665,089	671,200	993,889	—	—	1,665,089
民國 9 0 年	2,839,414	1,297,820	1,541,594	—	—	2,839,414
一 月	215,394	87,915	127,479	-	-	215,394
二 月	132,166	48,574	83,592	-	-	132,166
三 月	829,901	619,029	210,872	-	-	829,901
四 月	138,111	52,698	85,413	-	-	138,111
五 月	187,432	46,053	141,379	-	-	187,432
六 月	186,812	68,341	118,471	-	-	186,812
七 月	123,798	61,324	62,474	-	-	123,798
八 月	246,573	73,440	173,133	-	-	246,573
九 月	278,293	44,902	233,391	-	-	278,293
十 月	207,878	109,688	98,190	-	-	207,878
十 一 月	132,473	40,123	92,350	-	-	132,473
十 二 月	160,583	45,733	114,850	-	-	160,583

資料來源：本府建設局2355-00-01-2。

面積——總樓地板面積

單位：平方公尺

按 構 造 別 區 分	按 構 造 別 區 分						
	合 計	鋼 筋 混 凝 土	磚 造 (包括二樓以下加強磚造)	木 造	鋼 架 及 其 他 材 料 造		
					鋼 骨 鋼 筋 混 凝 土	鋼 筋 土 構 架 造	木 構 造
2,884,634	2,276,667	150,093	9,938				447,936
4,668,036	4,109,905	143,305	3,468				411,358
152,112	4,213,738	110,244	1,584	114,419	354	—	—
146,229	3,998,691	72,754	5,349	66,824	96	—	—
262,162	3,024,647	81,775	1,470	80,026	—	22	
269,425	2,271,140	38,922	3,643	49,872	2,484	1,226	
420,610	2,352,422	38,141	384	35,354	—	60	
94,979	2,464,468	9,663	7,232	6,509	—	4,130	
230,238	1,409,132	11,237	675	10,988	—	2,819	
504,419	2,304,969	21,834	555	7,637	—	—	
60,844	152,744	581	105	1,120	-	-	
9,949	121,686	85	314	132	-	-	
140,755	686,029	1,556	-	1,561	-	-	
49,425	88,318	363	-	5	-	-	
33,113	152,704	1,080	136	399	-	-	
20,675	155,759	9,828	-	550	-	-	
16,692	101,026	5,731	-	349	-	-	
26,032	219,541	627	-	373	-	-	
12,188	265,611	-	-	494	-	-	
70,086	137,371	317	-	104	-	-	
26,730	104,151	570	-	1,022	-	-	
37,930	120,029	1,096	-	1,528	-	-	

5-9、國民住宅

計畫年度	總計		政府直接興建	
	戶數	金額	戶數	土地及工地金額
民國 7 9 年度	597	760,569	270	414,885
民國 8 0 年度	4,072	6,478,628	—	—
民國 8 1 年度	617	1,360,336	520	1,235,586
民國 8 2 年度	1,278	2,064,625	144	657,630
民國 8 3 年度	1,434	3,792,429	—	—
民國 8 4 年度	889	2,278,400	406	1,373,423
民國 8 5 年度	508	627,623	—	3,339
民國 8 6 年度	964	1,665,200	—	—
民國 8 7 年度	795	1,061,282	—	—
民國 8 8 年度	1,107	344,048	220	—
民國 8 9 年度	5	5,208	—	—

資料來源：內政部營建署。

說明：以各年12月底為統計時間。

興建概況

單位：戶數：戶

金額：千元

貸款人		獎勵投資	
戶數	貸款金額	戶數	貸款金額
29	20,784	298	324,900
76	39,178	3,996	6,439,450
18	14,150	79	110,600
33	35,760	1,101	1,371,235
42	54,990	1,392	3,737,439
20	26,830	463	878,147
16	17,204	492	607,080
20	20,040	944	1,645,160
13	19,362	782	1,041,920
14	18,346	873	325,702
5	5,208	—	—

## 5-10、輔助人民

## 貸款自購住宅

計畫年度	核備戶數 (戶)	核定戶數 (戶)
總計	8,504	10,061
民國79年度	900	515
民國80年度	120	165
民國81年度	500	1,449
民國82年度	350	1,463
民國83年度	1,762	1,478
民國84年度	640	776
民國85年度	1,310	1,310
民國86年度	1,306	1,289
民國87年度	670	670
民國88年度	702	702
民國89年度	244	244

簽定貸款戶 (戶)	撥付補貼利息金額 (元)	累積撥付補貼利息金額 (元)
4,966	1,263,559,289	1,263,559,289
73	1,667	1,667
40	1,256,548	1,258,215
842	5,685,172	6,943,387
809	31,354,080	38,297,467
1,063	73,955,990	112,253,457
459	124,963,232	237,216,689
761	156,481,913	393,698,602
448	178,409,436	572,108,038
181	201,271,351	773,379,389
245	201,481,466	974,860,855
45	288,698,434	1,263,559,289

資料來源：內政部營建署。

說明：以各年12月底為統計時間。





5-12、自來水

年 底 別 及 鄉 鎮 市 區 別	人 口 數 ( 人 )	
	行 政 區 域 人 口 數 A	供 水 區 域 人 口 數
民 國 8 1 年 底	1,317,505	1,229,017
民 國 8 2 年 底	1,351,251	1,262,496
民 國 8 3 年 底	1,379,949	1,319,013
民 國 8 4 年 底	1,404,729	1,345,269
民 國 8 5 年 底	1,427,378	1,368,381
民 國 8 6 年 底	1,447,761	1,394,323
民 國 8 7 年 底	1,467,579	1,420,529
民 國 8 8 年 底	1,490,957	1,421,484
民 國 8 9 年 底	1,494,308	1,421,973
民 國 9 0 年 底	1,502,274	1,430,278
豐 原 市	161,589	155,905
大 里 市	176,860	160,795
太 平 市	167,907	164,965
東 勢 鎮	57,410	55,711
大 甲 鎮	78,483	72,202
清 水 鎮	85,038	85,038
沙 鹿 鎮	73,069	71,619
梧 棲 鎮	50,678	50,678
后 里 鄉	55,350	55,350
神 岡 鄉	62,881	60,848
潭 子 鄉	90,987	87,592
大 雅 鄉	82,158	80,539
新 社 鄉	26,698	25,894
石 岡 鄉	15,290	14,378
外 埔 鄉	31,515	29,417
大 烏 安 鄉	21,435	12,985
烏 日 鄉	65,088	63,986
大 肚 鄉	54,973	54,973
龍 井 鄉	67,624	67,624
霧 峰 鄉	65,924	50,985
和 平 鄉	11,317	8,794

資料來源：台灣省自來水公司第四區管理處會計室。

供水普及率

實 際 供 水 人 口 數 B	普 及 率 B/A*100 (%)
957,047	72.64
1,018,551	75.38
1,105,403	80.10
1,139,464	81.12
1,165,760	81.67
1,191,229	82.28
1,217,861	82.98
1,248,211	83.72
1,230,391	82.34
1,249,340	83.16
152,862	94.60
159,663	90.28
161,057	95.92
44,125	76.86
68,519	87.30
57,826	68.00
60,219	82.41
45,001	88.80
46,874	84.69
60,208	95.75
71,504	78.59
78,300	95.30
16,736	62.69
7,653	50.05
20,283	64.36
2,587	12.07
51,954	79.82
38,772	70.53
57,238	84.64
46,830	71.04
1,129	9.98

5-13、現有灌溉

年 底 別 及 水 利 會 別	合 計	灌 溉				
		計	兩期作田	單期作田	輪 作 田	旱 田
民 國 8 3 年	27,045	27,045	26,985	60	—	—
民 國 8 4 年	26,874	26,874	26,812	62	—	—
民 國 8 5 年	26,598	26,598	26,536	62	—	—
民 國 8 6 年	26,684	26,684	26,623	61	—	—
民 國 8 7 年	26,342	26,342	26,281	61	—	—
民 國 8 8 年	26,350	1,430	1,430	—	—	—
民 國 8 9 年	26,348	9,564	9,564	—	—	—
民 國 9 0 年	42,349	4,782	4,782	—	—	—
台中農田水利會	29,937	4,782.00	4,782.00	—	—	—
南投農田水利會	12,412	—	—	—	—	—

及排水面積

單位：公頃

灌 溉	排 兼 用 排					水 田	旱 田
	計	兩期作田	單期作田	輪 作 田	旱 田		
—	—	—	—	—	—	—	—
—	—	—	—	—	—	—	—
—	—	—	—	—	—	—	—
—	—	—	—	—	—	—	—
24,920	23,766	95	1,059	—	—	—	
24,918	20,782	123	—	4,013	—	—	
37,567	36,886	681	—	4,782	—	—	
25,155	25,032	123	—	4,782	—	—	
12,412	11,854	558.00	—	—	—	—	

資料來源：經濟部水利處。

說 明：八十年及以前資料無法按行政區域劃分。



5-14、防洪

年(度)別及 河流別	堤防(公尺)			護岸(公尺)		
	新建	歲修	加高加強	新建	歲修	加高加強
民國81年度	761	—	—	869	140	—
民國82年度	771	240	—	455	1,935	—
民國83年度	1,073	385	—	385	4,369	—
民國84年度	615	191	—	162	1,904	—
民國85年度	4,041	—	—	773	225	—
民國86年度	1,867	—	—	2,269	—	—
民國87年度	5,490	—	—	3,646	—	—
民國88年度	5,073	—	—	1,758	—	83
民國89年度	800	—	—	2,534	65	—
民國90年度	—	—	—	879	—	—
大甲溪	—	—	—	393	—	—
烏溪	—	—	—	85	—	—
溫寮溪	—	—	—	—	—	—
沙蓮溪	—	—	—	151	—	—
大里溪	—	—	—	—	—	—
乾溪	—	—	—	—	—	—
石角溪	—	—	—	250	—	—
食水料溪	—	—	—	—	—	—
旱溪	—	—	—	—	—	—
中料溪	—	—	—	—	—	—
大安溪	—	—	—	—	—	—

工程實施

制水門(座)			其他		
新建	歲修	加高加強	新建	歲修	加高加強
—	—	—	—	—	—
—	—	—	—	—	—
—	—	—	—	—	—
—	—	—	—	—	—
—	—	—	—	—	—
—	—	—	159	5,235	1,170
—	—	—	198	1,592	—
—	—	—	—	7,345	232
—	—	—	3	8	—
—	—	—	6	3	4
—	—	—	—	—	—
—	—	—	—	—	—
—	—	—	—	1	—
—	—	—	4	1	—
—	—	—	—	—	—
—	—	—	—	—	—
—	—	—	2	—	2
—	—	—	—	—	2
—	—	—	—	—	—
—	—	—	—	1	—
—	—	—	—	—	—

資料來源：本府工務局1133-09-01-56-2。

陸、金融  
6-1、金融

年 底 別	總 計	本國銀行	外 國 銀 行	信託投資	信 合 社	農信部
民 國 8 4 年 底	184	85	-	-	7	88
民 國 8 5 年 底	197	90	-	1	7	94
民 國 8 6 年 底	207	97	-	1	7	97
民 國 8 7 年 底	217	107	-	-	7	98
民 國 8 8 年 底	230	119	-	-	7	98
民 國 8 9 年 底	239	128	-	-	6	98
民 國 9 0 年 底	242	136	-	-	7	92
豐 原 市	46	35	-	-	7	-
大 里 市	31	21	-	-	-	9
太 平 市	19	12	-	-	-	7
東 勢 鎮	7	4	-	-	-	3
大 甲 鎮	16	10	-	-	-	6
清 水 鎮	9	6	-	-	-	3
沙 鹿 鎮	21	14	-	-	-	5
梧 棲 鎮	10	4	-	-	-	6
后 里 鄉	5	1	-	-	-	4
神 岡 鄉	7	2	-	-	-	5
潭 子 鄉	11	6	-	-	-	5
大 雅 鄉	14	9	-	-	-	5
新 社 鄉	3	-	-	-	-	3
石 岡 鄉	2	-	-	-	-	2
外 埔 鄉	4	1	-	-	-	3
大 安 鄉	3	-	-	-	-	3
烏 日 鄉	9	5	-	-	-	4
大 肚 鄉	7	2	-	-	-	5
龍 井 鄉	6	1	-	-	-	5
霧 峰 鄉	9	3	-	-	-	6
和 平 鄉	3	-	-	-	-	3

資料來源：中央銀行

說明：1.總機構算一單位，分行(局、庫、社、部、公司)等分支機構算一單位，其餘分支單位不納入統計。

2.中央銀行、中央存款保險公司及信用卡公司不納入統計。

財 稅  
機 構 分 佈

單位：家

漁 信 部	票 券 金 融	證 券 金 融	本 國 壽 險	本 國 產 險	外 國 壽 險	外 國 產 險	再 保 險	金 融 控 股
-	-	2	2	-	-	-	-	-
-	-	-	2	3	-	-	-	-
-	-	-	2	3	-	-	-	-
-	-	-	2	3	-	-	-	-
-	-	-	3	3	-	-	-	-
-	-	-	3	4	-	-	-	-
-	-	-	3	4	-	-	-	-
-	-	-	3	1	-	-	-	-
-	-	-	-	1	-	-	-	-
-	-	-	-	-	-	-	-	-
-	-	-	-	-	-	-	-	-
-	-	-	-	-	-	-	-	-
-	-	-	-	-	-	-	-	-
-	-	-	-	2	-	-	-	-
-	-	-	-	-	-	-	-	-
-	-	-	-	-	-	-	-	-
-	-	-	-	-	-	-	-	-
-	-	-	-	-	-	-	-	-
-	-	-	-	-	-	-	-	-
-	-	-	-	-	-	-	-	-
-	-	-	-	-	-	-	-	-
-	-	-	-	-	-	-	-	-

3.本國銀行及本國人壽保險公司部分不包括郵匯局之分支單位。

4.產物保險合作社納入本國產物保險公司計算。

5.外國銀行、外國人壽保險公司、外國產物保險公司及外國銀行駐台代表人辦事處之總機構不納入統計。

## 6-2、金融機構

## 1. 存

行庫別	總計	本國銀行
月底別		
民國86年六月底	676,868	393,153
民國86年十二月底	616,082	336,819
民國87年六月底	712,880	434,439
民國87年十二月底	752,418	457,940
民國88年六月底	797,733	492,188
民國88年十二月底	844,771	524,998
民國89年六月底	859,633	536,848
民國89年十二月底	877,639	548,441
民國90年六月底	900,449	562,941
民國90年十二月底	878,234	548,441

## 2. 放

行庫別	總計	本國銀行
月底別		
民國86年六月底	394,464	309,657
民國86年十二月底	410,933	324,257
民國87年六月底	419,326	335,188
民國87年十二月底	418,286	338,038
民國88年六月底	418,579	339,700
民國88年十二月底	424,494	346,303
民國89年六月底	426,684	350,676
民國89年十二月底	428,582	352,866
民國90年六月底	413,623	340,282
民國90年十二月底	397,629	329,745

資料來源：財政部金融局統計室

## 存放款餘額

## 款

新台幣:百萬元

外國銀行在華分行	基層金融機構	信託投資公司信託 資 金	郵政儲金匯業局
-	148,979	828	133,908
-	145,380	885	132,998
-	147,049	1,018	130,374
-	154,662	-	139,816
-	157,051	-	148,494
-	161,925	-	157,848
-	159,089	-	163,696
-	154,909	-	174,289
-	152,707	-	184,801
-	142,482	-	187,311

## 款

新台幣:百萬元

外國銀行在華分行	基層金融機構	信託投資公司信託 資 金	郵政儲金匯業局
-	83,882	925	-
-	85,441	1,235	-
-	82,958	1,180	-
-	80,248	-	-
-	78,879	-	-
-	78,191	-	-
-	76,008	-	-
-	75,716	-	-
-	73,341	-	-
-	67,884	-	-

6-3、歲入預決算  
1.預

年度別	總計	稅課收入	工程受益 費收入	罰款及 賠償 收入	規費收入	信託 管理 收入
民國81年度	17,925,246	4,544,753	—	103,033	286,774	1,000
民國82年度	16,817,328	6,495,089	—	153,035	439,667	1,000
民國83年度	21,757,679	8,427,295	—	168,191	516,642	2,000
民國84年度	22,578,337	8,502,061	—	234,423	996,542	2,000
民國85年度	24,396,410	10,089,907	—	247,480	1,151,779	1,650
民國86年度	26,795,179	9,719,944	—	277,602	1,132,037	2,500
民國87年度	29,134,642	9,163,696	—	292,854	1,357,339	2,500
民國88年度	29,747,713	10,222,606	—	302,764	1,505,672	2,500
民國89年度	49,344,231	18,958,600	—	223,796	2,069,210	—
民國90年度	49,645,788	14,258,092	—	691,520	831,300	—
民國91年度	32,187,304	13,824,876	—	654,451	604,271	—

--按來源別分  
算

單位：新台幣仟元

財產收入	營業盈餘 及 事業收入	補助及協助 收入	捐獻及贈 與收入	賒借收入	其他收入	移用以前 年度賸餘
78,405	—	8,514,747	—	779,700	164,588	—
109,100	—	8,675,939	2,100	723,800	175,269	164,000
655,000	—	9,874,087	10,020	498,680	213,344	1,392,420
1,004,700	—	9,359,176	—	1,499,338	137,139	842,958
1,195,700	—	10,137,941	—	1,397,443	174,510	—
504,900	5,700	12,977,181	—	1,998,390	176,925	—
1,504,900	136,309	14,214,173	53,153	2,099,643	210,075	100,000
204,900	—	15,639,519	3,000	1,738,000	128,752	—
517,800	—	21,472,139	181,597	5,515,978	405,111	—
505,700	—	31,021,080	1,823,773	—	514,323	—
109,200	26,620	16,504,218	46,783	—	416,885	—

資料來源：本府主計室決算書編製

說明：89年已改為歷年制，其資料時間為88年下半年及89年全年

6-3、歲入預決算  
2. 決

年度別	總計	稅課收入	工程受益 費收入	罰款及 賠償 收入	規費收入	信託 管理 收入
民國81年度	17,925,246	9,583,113	—	249,816	527,224	914
民國82年度	16,817,328	9,061,396	—	302,346	516,956	1,000
民國83年度	21,829,359	8,908,004	—	326,382	600,188	2,000
民國84年度	23,515,138	9,780,798	—	359,133	1,327,404	2,000
民國85年度	26,536,433	9,947,744	—	364,886	1,298,962	1,650
民國86年度	27,513,393	10,807,007	—	477,785	1,327,200	2,500
民國87年度	24,647,190	10,259,906	—	568,618	1,312,815	2,500
民國88年度	23,805,940	10,764,281	—	298,415	1,547,861	2,500
民國89年度	36,481,452	17,845,361	—	385,243	1,629,380	—
民國90年度	43,841,092	11,770,943	—	834,462	1,224,268	—

-- 按來源別分(續)  
算

單位: 新台幣仟元

財產收入	營業盈餘 及 事業收入	補助及協助 收 入	捐獻及贈與 收 入	賒借收入	其他收入	移用以前 年度賸餘
102,718	—	6,760,551	10,000	500,000	190,912	—
83,258	—	6,079,436	5,249	550,180	223,756	—
656,006	—	8,016,876	10,090	481,160	290,370	2,538,283
789,041	—	8,758,542	—	1,387,518	224,404	886,298
1,603,159	—	11,714,061	—	1,397,440	208,531	—
608,186	5,103	11,814,875	600	2,251,420	202,978	15,739
616,255	289,509	9,295,842	1,011	2,121,278	179,456	—
206,830	—	8,571,549	51,733	2,184,271	178,500	—
263,477	3,813	10,271,298	164,915	5,385,343	532,622	—
76,004	—	27,491,712	1,854,140	—	589,563	—

## 6-4 歲出預決算一

## 1.預

年度別	總計	政權行使 支出	行政支出	民政支出	財務支出
民國81年度	16,417,660	295,121	175,068	667,245	528,113
民國82年度	18,133,569	128,178	198,766	1,258,089	455,453
民國83年度	24,416,675	152,862	231,776	1,840,868	522,627
民國84年度	22,578,337	127,953	216,395	1,206,168	516,815
民國85年度	24,396,410	182,227	227,634	1,144,764	577,723
民國86年度	26,795,179	216,439	245,234	1,251,247	613,127
民國87年度	29,134,642	267,495	283,081	1,624,829	659,627
民國88年度	29,767,713	421,358	286,289	1,736,987	665,914
民國89年度	43,820,483	600,168	522,393	3,450,922	987,059
民國90年度	41,896,687	430,538	352,586	2,385,476	563,591
民國91年度	28,580,430	370,631	322,351	1,851,353	575,383

## 按政事別分

## 算

單位: 新台幣仟元

教育支出	文化支出	農業支出	工業支出	交通支出	其他經濟 服務支出
7,307,713	81,736	662,878	167,624	1,153,418	199,356
8,394,368	110,925	542,407	120,426	683,949	40,317
10,416,858	158,679	571,221	171,382	2,316,494	651,855
9,657,764	125,683	457,978	99,574	2,599,653	361,540
9,988,649	223,090	565,751	86,298	1,892,915	699,914
11,361,397	225,191	532,214	108,491	2,447,551	572,223
11,679,050	256,667	629,433	472,223	1,661,235	613,815
12,134,983	412,132	670,872	196,096	1,701,419	242,832
20,249,655	602,534	772,576	2,755,768	81,419	683,024
12,451,845	384,329	262,782	190,038	131,409	97,624
13,736,076	251,966	165,090	124,371	132,141	69,939

資料來源: 本府主計室

- 說明: 1. 千元以下二位小數四捨五入故總數與細數間容或未能相符。  
2. 89年已改為歷年制, 其資料時間為88年下半年及89年全年。  
3. 配合預算法修正, 88年下半年及89年度起, 歲出不包括債務還本。

## 6-4 歲出預決算一

## 1.預

年度別	社會保險 支出	社會救助 支出	福利服務 支出	國民就業 支出	醫療保健 支出	退休撫恤 支出
民國81年度	602,662	24,601	278,381	—	236,016	—
民國82年度	603,289	19,144	382,019	—	259,690	—
民國83年度	689,360	54,915	655,440	—	302,596	—
民國84年度	858,885	8,970	841,452	—	287,842	—
民國85年度	1,634,360	12,130	894,354	—	342,529	—
民國86年度	1,855,253	9,530	1,072,075	—	353,085	—
民國87年度	2,234,006	121,812	1,190,221	—	368,557	—
民國88年度	2,012,531	113,700	1,045,089	—	374,541	—
民國89年度	301,901	190,964	1,633,712	—	638,250	2,350,022
民國90年度	289,381	13,501,158	2,008,129	—	438,405	1,778,599
民國91年度	322,272	301,617	2,056,823	—	481,894	1,842,399

## 按政事別分(續一)

## 算

單位: 新台幣仟元

社區發展 支出	環境保護 支出	警政支出	債務還本 支出	債務付息 支出	協助 支出	專案補助 支出	平衡預算 補助支出	第二預備金	其他支出
48,430	668,289	1,463,261	622,977	194,948	—	540,000	—	—	499,823
26,798	653,203	1,631,692	956,035	166,643	—	1,024,229	—	—	477,949
1,421	1,016,853	2,019,684	610,603	144,548	—	1,097,000	—	—	789,633
2,001	720,529	1,908,186	555,814	109,597	—	1,234,097	—	—	621,441
3,010	715,796	2,131,714	890,900	149,004	—	1,277,000	—	—	696,648
1,524	416,031	2,088,908	982,703	174,535	—	1,340,000	—	—	868,421
2,980	705,916	2,159,330	1,449,513	276,448	—	1,400,000	—	—	1,078,404
1,545	715,340	2,232,064	1,919,534	322,976	—	1,400,000	—	—	1,161,511
1,851	967,114	4,116,411	—	692,999	—	400,000	—	—	1,821,741
—	1,247,124	3,034,676	—	1,017,208	—	—	—	60,000	1,213,789
—	559,853	3,153,637	—	890,310	—	—	—	50,000	1,272,324

## 6-4歲出預決算一

## 2.決

年 度 別	總 計	政 行 支	權 使 出 支	行 政 民 政 出 支	民 政 出 支	財 務 出 支
民國 8 1 年度	15,359,546	278,030	152,421	599,883	462,297	
民國 8 2 年度	16,227,033	96,289	178,177	1,187,011	376,637	
民國 8 3 年度	21,763,206	120,999	204,277	1,588,716	420,462	
民國 8 4 年度	23,515,138	128,419	198,031	1,137,000	442,889	
民國 8 5 年度	26,533,017	192,061	218,217	1,165,046	485,069	
民國 8 6 年度	27,513,393	222,702	229,814	1,195,495	525,967	
民國 8 7 年度	28,227,463	253,708	278,730	1,382,023	569,127	
民國 8 8 年度	28,929,250	406,173	289,453	1,365,762	582,762	
民國 8 9 年度	40,908,892	664,354	489,098	3,052,322	887,022	
民國 9 0 年度	49,869,117	252,733	347,736	2,548,206	548,840	

## 按政事別分(續二)

## 算

單位：新台幣仟元

教 育 支 出	文 化 支 出	農 業 支 出	工 業 支 出	交 通 支 出	其 他 經 濟 服 務 支 出	社 會 保 險 支 出
7,008,176	76,324	525,300	155,329	1,138,595	191,270	548,114
7,310,208	101,962	405,435	93,957	652,913	39,382	564,544
9,023,151	151,189	497,572	158,696	2,290,545	557,122	660,547
9,414,887	242,298	500,385	110,473	2,752,735	211,804	733,064
10,119,900	—	315,298	554,911	130,809	4,102,477	425,131
11,005,048	233,969	569,480	147,326	2,754,026	383,889	1,498,299
11,128,393	399,484	576,852	269,148	1,975,699	715,437	1,815,760
11,471,220	410,320	519,780	153,154	2,467,579	263,115	1,324,203
18,996,447	569,809	700,386	3,697,240	93,641	928,704	301,021
15,561,368	617,902	1,019,412	307,654	4,587,283	468,705	287,514



6-4歲出預決算

2.決

年 度 別	社 會 救 支	福 助 服 支	利 國 務 就 支	民 醫 業 保 支	療 社 健 發 支	區 展 出
民國 8 1 年度	14,415	259,318	—	206,197	48,295	
民國 8 2 年度	6,754	310,364	—	233,849	26,779	
民國 8 3 年度	28,129	607,245	—	268,312	1,366	
民國 8 4 年度	8,628	856,438	—	260,867	1,912	
民國 8 5 年度	8,200	928,196	—	298,801	2,830	
民國 8 6 年度	8,355	1,061,099	—	301,220	2,113	
民國 8 7 年度	89,442	935,147	—	317,435	2,454	
民國 8 8 年度	110,141	833,518	—	325,032	1,488	
民國 8 9 年度	171,372	1,161,875	—	567,062	1,638	
民國 9 0 年度	13,338,766	1,724,575	—	395,709	1,000	

按政事別分(續完)

算

單位: 新台幣仟元

環 境 保 支	警 務 支 出	政 務 支 出	退 撫 支 出	休 恤 支 出	債 還 支 出	務 本 支 出	債 付 支 出	務 息 支 出	協 助 支 出	專 補 支 出	案 助 支 出	平 衡 預 算 補 助 支 出	第 二 預 備 金	其 他 支 出
598,738	1,418,712	—	591,212	115,873	—	527,005	—	—	444,042					
559,230	1,591,673	—	905,271	98,703	—	1,024,229	—	—	463,665					
819,744	1,951,479	—	57,625	510,486	—	1,096,995	—	—	748,551					
1,125,372	2,171,965	—	469,580	62,354	—	1,594,076	—	—	1,091,964					
911,554	2,263,638	—	816,148	135,987	—	1,477,000	—	—	665,553					
513,354	2,365,511	—	923,847	153,258	—	2,442,000	—	—	976,621					
966,775	2,467,243	—	1,392,235	296,482	—	1,400,000	—	—	995,889					
1,185,703	2,645,683	—	1,817,824	383,068	—	1,399,978	—	—	973,294					
1,205,971	3,585,523	1,551,422	—	691,217	—	3,384,885	—	—	1,254,283					
1,578,176	2,957,490	1,189,475	—	976,998	—	—	—	—	1,159,575					

6-5 歷年

年 度 別	融 資 調 度 需 求			融 資 調 度	
	歲 入 歲 出 差 短	債 務 還 本	需 求	融 資 收 入	調 度 借 入
民國 8 5 年度	816,148	-	816,148	1,397,440	1,397,440
民國 8 6 年度	923,847	-	923,847	2,251,420	2,251,420
民國 8 7 年度	4,848,370	3,456,135	1,392,235	2,121,278	2,121,278
民國 8 8 年度	6,959,734	5,141,911	1,817,823	2,184,271	2,184,271
民國 8 9 年度	12,772,538	9,812,782	2,959,756	5,383,343	5,383,343
民國 9 0 年度	9,279,658	6,028,024	3,251,634	4,232,148	4,232,148

資料來源：本府主計室

財政狀況

單位：新台幣仟元；%

財 源	自 有 財 源	賦 稅	補 助	債 務 未 償 餘 額	占 歲 出
-	50.59	37.49	44.14	2,475,060	9.33
-	64.42	39.28	42.94	4,410,534	16.03
216,653	52.50	41.63	37.72	5,294,692	18.76
-	54.81	45.23	36.01	5,622,264	19.43
-	56.81	49.04	28.39	5,001,093	12.23
-	37.29	26.85	62.71	8,941,271	17.93

6-6、各項稅捐

年 度 別	總 計	國		
		合 計	營 利 事 業 綜 合 所 所 得 稅 得 稅	所 得 稅
民國 8 1 年度	25,704,753	7,717,372	3,071,954	2,534,617
民國 8 2 年度	28,152,315	8,538,809	3,651,080	3,039,803
民國 8 3 年度	29,936,111	10,669,401	4,751,240	3,740,367
民國 8 4 年度	32,463,407	12,460,526	5,267,817	4,371,495
民國 8 5 年度	31,756,302	12,214,808	5,269,008	4,855,367
民國 8 6 年度	41,490,608	21,888,594	5,375,632	4,942,430
民國 8 7 年度	44,621,947	24,227,339	6,326,771	5,383,848
民國 8 8 年度	44,117,817	23,980,822	6,521,779	5,307,443
民國 8 9 年度	49,432,468	31,759,431	9,214,619	3,892,751
民國 9 0 年度	36,360,658	19,995,810	7,500,038	3,316,971

實徵數

單位：新台幣仟元

稅				省(國)		
遺 產 及 贈 與 稅	貨 物 稅	期 貨 證 券 交 易 稅 交 易 稅	證 券 交 易 稅	合 計	營 業 稅	印 花 稅
366,340	977,200	-	767,261	6,126,220	4,484,640	149,958
578,961	651,183	-	617,782	7,342,670	5,456,685	179,407
756,897	605,605	-	815,292	8,559,514	6,448,652	191,620
989,884	805,808	-	1,025,522	8,695,962	6,281,650	205,131
868,626	439,648	-	782,159	9,394,084	6,529,982	209,594
1,042,181	8,636,099	-	1,892,252	9,912,209	6,825,315	202,210
1,216,726	8,327,225	-	2,972,769	10,352,334	7,002,837	215,877
774,980	9,187,386	-	2,189,234	10,608,982	7,131,591	219,727
1,403,270	13,284,956	-	3,963,835	9,338,832	5,839,564	206,511
701,136	6,838,232	-	1,639,433	9,376,415	6,123,437	203,044

資料來源：本縣稅捐稽徵處（國稅部份由財政廳提供）。

說 明：1. 各稅目支實徵數，以報送稅務局審核後之資料，提供應用，以求完整

2. 89年度以後省稅因精省改國稅。

## 6-6、各項稅捐

年 度 別	省(國)稅		縣	
	使 用 牌 照 稅	合 計	田 賦	地 價 稅
民國 8 1 年度	1,491,622	11,861,161	57	1,037,136
民國 8 2 年度	1,706,578	12,270,836	683	1,249,004
民國 8 3 年度	1,919,242	10,707,196	128	1,216,934
民國 8 4 年度	2,209,181	11,306,919	—	1,286,980
民國 8 5 年度	2,654,508	10,147,410	—	1,383,323
民國 8 6 年度	2,884,684	9,689,805	—	1,400,238
民國 8 7 年度	3,133,620	10,042,274	—	1,549,315
民國 8 8 年度	3,257,664	9,528,013	—	1,670,808
民國 8 9 年度	3,292,757	8,334,205	—	1,649,102
民國 9 0 年度	3,049,934	6,988,433	—	1,799,552

## 實徵數(續)

單位：新台幣仟元

土 地 增 值 稅	市				稅	
	房 屋 稅	屠 宰 稅	娛 樂 稅	契 稅	教 育 捐	
8,860,958	1,404,843	—	21,543	536,624	322,321	
8,876,068	1,497,998	—	21,604	625,479	355,184	
6,799,275	1,729,354	—	24,910	936,595	474,582	
7,109,566	1,901,622	—	27,652	981,099	494,496	
5,765,542	2,080,688	—	30,684		213,386	
5,372,563	2,216,121	—	28,162	672,721	203,734	
5,523,362	2,376,403	—	32,935	560,259	225,442	
4,780,048	2,509,085	—	34,296	533,776	20,102	
3,879,388	2,376,374	—	31,409	397,932	2,464	
2,272,644	2,538,277	—	43,646	334,314	4,070	

6 - 7、各項稅捐

年度別及 稅目別	實徵數	納		
		合計	國庫	中央統籌專戶
民國 8 1 年度	18,454,711	18,454,693	-	-
民國 8 2 年度	20,123,420	20,123,420	-	-
民國 8 3 年度	19,923,310	19,923,310	-	-
民國 8 4 年度	20,673,545	20,673,545	-	-
民國 8 5 年度	19,934,088	19,934,088	-	-
民國 8 6 年度	20,059,259	20,059,259	-	-
民國 8 7 年度	20,945,592	20,945,592	-	-
民國 8 8 年度	20,399,771	20,399,771	-	-
民國 8 9 年度	24,664,193	24,664,193	5,371,017	4,452,705
民國 9 0 年度	10,775,696	10,775,696	3,305,278	2,486,485
營業稅	5,236,997	5,236,997	3,205,040	2,031,957
印花稅	203,044	203,044	-	-
使用牌照稅	3,409,934	3,409,934	-	-
地價稅	1,799,552	1,799,552	-	-
土地增值稅	2,272,644	2,272,644	-	454,528
房屋稅	2,538,227	2,538,227	-	-
娛樂稅	43,646	43,646	-	-
契稅	334,314	334,314	-	-
教育捐	4,070	4,070	-	-
罰鍰	170,265	170,265	100,238	-

資料來源：本縣捐稽徵處。

說明：1. 稅目別包括營業稅、印花稅、使用牌照稅、地價稅、土地增值稅、房屋稅、娛樂稅、契稅、教育捐及罰鍰。

2. 81年度至88年度採七月制，89年度包括88年下半年及89年度。

3. 90年度採歷年制〈1-12月〉。

納庫數

單位：新台幣千元

省	庫	庫數			未納 庫數		
		省統籌分配 專戶	縣(市)庫	縣(市)統籌 分配專戶		鄉鎮庫	
		4,926,635	4,089,489	7,515,854	595,719	1,326,996	18
		5,549,217	4,593,259	7,805,661	674,495	1,500,788	-
		5,771,700	4,679,990	6,860,557	776,575	1,834,488	-
		5,900,818	4,665,304	7,309,073	833,939	1,964,411	-
		5,979,379	4,522,895	6,568,367	870,235	1,993,212	-
		6,226,068	4,588,274	6,511,525	857,814	1,875,578	-
		6,544,554	4,714,027	6,892,541	897,195	1,897,275	-
		6,426,987	4,631,667	6,431,389	942,732	1,966,996	-
		-	-	11,064,893	1,269,718	2,505,860	-
		-	-	7,418,574	934,417	1,867,939	-
		-	-	-	-	-	-
		-	-	203,044	-	-	-
		-	-	3,409,934	-	-	-
		-	-	899,776	359,909	539,867	-
		-	-	1,818,116	-	-	-
		-	-	1,015,289	507,645	1,015,293	-
		-	-	-	-	43,646	-
		-	-	-	66,863	267,451	-
		-	-	4,070	-	-	-
		-	-	68,345	-	1,682	-

## 6-8、公庫

## 1. 收

年 度 別 及 月 別	收		
	總 計	本 年	稅 課 收 入
民國 8 3 年度	22,772,161	16,609,253	8,571,870
民國 8 4 年度	24,905,342	20,424,602	9,109,794
民國 8 5 年度	27,630,468	22,484,999	9,480,374
民國 8 6 年度	28,012,166	24,111,374	10,321,790
民國 8 7 年度	27,668,791	22,751,680	9,693,772
民國 8 8 年度	27,433,447	21,844,657	10,220,642
民國 8 9 年度	42,035,418	31,285,206	16,163,013
民國 9 0 年度	37,067,914	32,356,044	11,597,224
9 0 年 1 月	3,611,747	5,975,567	566,459
2 月	1,927,329	1,577,010	555,816
3 月	7,790,667	1,552,384	1,195,174
4 月	1,994,448	1,979,225	1,610,724
5 月	8,312,785	8,354,459	2,988,196
6 月	2,715,755	2,381,843	1,114,210
7 月	1,696,534	1,692,436	630,526
8 月	1,851,832	1,830,953	676,965
9 月	1,686,156	1,673,076	598,576
1 0 月	2,352,141	2,325,211	299,069
1 1 月	1,322,574	1,298,504	647,357
1 2 月	1,805,946	1,715,376	714,152

資料來源：本府財政局2601-01-01-2報表

## 收支

## 入

單位：新台幣仟元

年				
工 程 受 益	罰 款 及 賠	規 費 收 入	信 管 收	託 理 入
費 收 入	償 收 入			
-	315,885	600,188	2,000	
-	342,447	1,246,080	2,000	
-	338,222	1,210,800	1,650	
-	364,083	1,233,544	2,500	
-	399,266	1,230,107	2,500	
-	227,606	1,426,546	2,500	
-	193,512	1,584,283	-	
8,137	807,024	1,055,623	-	
-	2,903	21,013	-	
8,137	99,094	-21,013	-	
-	9,194	72,286	-	
-	7,651	61,252	-	
-	175,143	227,880	-	
-	64,132	106,125	-	
-	101,812	186,971	-	
-	68,330	98,920	-	
-	68,849	43,726	-	
-	60,579	118,555	-	
-	76,772	84,463	-	
-	72,565	55,445	-	

## 6-8、公庫

## 1. 收

年 度 別 及 月 別	度 收				
	財 產 收 入		營 業 盈 補	助 及	
	財 產 孳 息 收 入	財 產 售 價 及 收 回 收 入	餘 及 業 收 入	事 收 入	收 入
民國83年度	5,484	34,220	-	-	6,764,213
民國84年度	4,907	376,168	-	-	8,073,873
民國85年度	-3,177	83,235	-	-	10,314,684
民國86年度	8,022	50,967	-	-	9,952,572
民國87年度	6,912	558,881	-	-	8,764,172
民國88年度	6,243	200,000	-	-	7,761,327
民國89年度	10,222	239,249	-	-	7,506,118
民國90年度	21,209	18,146	-	-	14,411,312
90年1月	-	-	-	-	2,860,375
2月	-	-	-	-	924,427
3月	43	-	-	-	222,439
4月	1,829	-	-	-	194,901
5月	13,384	-	-	-	4,467,990
6月	19	-	-	-	1,065,338
7月	631	-	-	-	742,802
8月	1,862	11,142	-	-	925,509
9月	20	5,996	-	-	884,966
10月	133	-	-	-	911,327
11月	20	-	-	-	436,513
12月	3,268	1,008	-	-	774,725

## 收支(續 一)

## 入

單位: 新台幣仟元

入	入				以 前 年 度 預 算 外 入
	捐 獻 及 贈 與 收 入	除 收	借 入 收	其 他 收 入	
	90	24,225	291,078	1,773,707	
	1,081,680	187,653	1,789,723	2,691,017	
	-	898,600	160,611	1,932,305	
	-	1,947,410	230,486	2,301,795	
	-	1,912,968	183,102	1,743,998	
	37,733	1,788,781	173,279	1,664,322	
	142,300	4,927,363	519,146	1,542,556	
	255,882	3,632,148	549,339	650,251	
	301	2,513,214	11,302	34,350	
	114	-	10,435	77,227	
	2,413	-	50,835	51,586	
	421	-	102,447	15,223	
	235,215	221,770	24,881	-41,674	
	11,579	-500	20,940	333,912	
	-8,903	-	38,597	4,098	
	2,352	-	45,873	20,879	
	459	-	70,484	13,080	
	-1,828	897,664	39,712	26,930	
	10,250	-	43,129	24,070	
	3,509	-	90,704	90,570	

6-8、公庫  
2. 支

年 度 別 及 月 別	支			
	總 計	本		
		一 般 政 務	權 行 政	權 使 用 政
合 計	政 行 支	權 使 出 支	權 使 出 支	
民國 8 3 年度	20,470,011	1,760,225	115,411	200,975
民國 8 4 年度	21,216,751	1,795,005	126,560	194,025
民國 8 5 年度	25,849,081	1,887,006	186,555	213,634
民國 8 6 年度	27,670,658	2,348,086	359,604	260,607
民國 8 7 年度	27,078,755	2,211,772	253,423	234,851
民國 8 8 年度	27,670,658	2,348,086	359,604	260,607
民國 8 9 年度	45,191,524	3,708,384	459,267	384,714
民國 9 0 年度	36,195,890	3,504,919	214,903	245,402
9 0 年 1 月	4,807,759	336,331	28,186	27,634
2 月	1,924,261	245,009	18,902	28,585
3 月	1,703,920	163,268	1,245	15,397
4 月	2,228,131	284,057	-	17,322
5 月	4,023,543	964,927	-1	17,976
6 月	6,410,428	402,158	55,615	26,490
7 月	2,557,173	134,235	18,957	10,063
8 月	3,142,270	240,666	21,385	20,080
9 月	2,364,408	236,185	16,685	18,126
1 0 月	1,970,842	172,134	15,741	22,205
1 1 月	2,739,622	186,142	21,214	29,862
1 2 月	2,323,533	139,807	16,974	11,662

收支(續二)  
出

單位: 新台幣仟元

年 度					
支 出		教 育 科 學 文 化 支 出			
民 政 財 務	支 出	合 計	教 育	科 學	文 化
支 出	支 出	支 出	支 出	支 出	支 出
1,026,594	417,245	8,114,863	8,055,971	-41,628	100,520
1,031,532	442,888	8,907,186	8,739,730	-	167,456
1,003,211	483,606	9,409,048	9,264,940	-	144,108
1,182,680	545,195	11,335,159	11,166,426	-	168,733
1,214,384	509,114	10,942,863	10,764,686	-	178,177
1,182,680	545,195	11,335,159	11,166,426	-	168,733
2,108,680	755,723	17,522,943	17,181,621	-	341,322
2,600,345	444,269	12,524,150	12,302,096	-	222,054
204,457	76,054	2,480,295	2,462,461	-	17,834
171,668	25,854	799,956	789,222	-	10,734
112,622	34,004	855,779	839,741	-	16,038
245,440	21,295	816,354	805,769	-	10,585
921,111	25,841	1,255,452	1,243,842	-	11,610
267,369	52,684	928,601	901,185	-	27,416
84,407	20,808	660,706	642,010	-	18,696
161,311	37,890	922,611	899,939	-	22,672
140,902	60,472	987,594	969,588	-	18,006
103,282	30,906	801,836	776,084	-	25,752
91,186	43,880	1,746,021	1,722,454	-	23,567
96,590	14,581	268,945	249,801	-	19,144



6-8、公庫  
2. 支

年 度 別 及 月 別	支 出				
	經 濟 發 展 支 出				
	合 計	農 業 支 出	工 業 支 出	交 通 支 出	其 他 經 濟 服 務 支 出
民國 8 3 年度	1,586,054	398,274	128,906	974,004	84,870
民國 8 4 年度	1,857,022	381,368	109,484	1,341,947	24,223
民國 8 5 年度	2,724,412	423,574	69,392	2,180,676	50,770
民國 8 6 年度	1,344,080	339,754	88,251	854,090	61,985
民國 8 7 年度	2,041,406	405,577	134,045	1,175,326	326,458
民國 8 8 年度	1,344,080	339,754	88,251	854,090	61,985
民國 8 9 年度	1,904,609	342,151	1,348,160	85,743	128,555
民國 9 0 年度	2,590,472	555,052	221,648	1,696,203	117,569
9 0 年 1 月	36,024	11,414	2,465	15,240	6,905
2 月	126,103	5,958	1,064	112,735	6,346
3 月	89,564	14,355	19,479	50,046	5,684
4 月	123,367	10,585	6,384	101,313	5,085
5 月	26,944	8,863	4,043	10,088	3,950
6 月	1,519,969	309,202	166,663	1,029,442	14,662
7 月	56,269	5,098	4,311	11,087	35,773
8 月	24,158	9,218	1,197	9,056	4,687
9 月	30,549	12,210	1,195	11,046	6,098
1 0 月	162,977	23,576	2,600	126,260	10,541
1 1 月	86,716	40,223	8,428	26,991	11,074
1 2 月	307,832	104,350	3,819	192,899	6,764

收支(續三)  
出

單位：新台幣仟元

債 務 支 出	退 撫 支 出	休 恤 支 出	債 務 支 出			
			合 計	債 還 支	務 本 支 出	務 息 支 出
560,146	-	-	560,146	502,521	57,625	-
231,934	-	-	231,934	169,580	62,354	-
952,135	-	-	952,135	830,026	122,109	-
2,163,641	-	-	2,163,641	1,817,823	345,818	-
1,637,861	-	-	1,637,861	1,358,679	279,182	-
2,163,641	-	-	2,163,641	1,817,823	345,818	-
6,191,146	-	1,533,140	6,191,146	5,606,610	584,536	-
3,279,025	-	1,186,695	3,279,025	2,362,404	916,621	-
528,567	-	380,982	528,567	367,728	160,839	-
83,934	-	159,929	83,934	51,487	32,447	-
23,845	-	24,738	23,845	-	23,845	-
153,682	-	5,526	153,682	108,004	45,678	-
756,565	-	2,936	756,565	667,361	89,204	-
656,792	-	5,139	656,792	413,098	243,694	-
105,104	-	371,709	105,104	43,357	61,747	-
308,642	-	145,958	308,642	241,322	67,320	-
290,405	-	14,699	290,405	241,157	49,248	-
218,153	-	8,823	218,153	148,750	69,403	-
45,893	-	13,121	45,893	4,140	41,753	-
107,443	-	53,135	107,443	76,000	31,443	-

6-8、公庫  
2. 支

年度別及 月別	支			
	合計	本		
		社會		福
		社會 保險 支出	社會 救助 支出	福利 服務 支出
民國83年度	1,498,579	660,547	28,129	553,292
民國84年度	1,885,927	711,522	8,631	903,931
民國85年度	2,528,884	1,316,254	8,200	903,931
民國86年度	2,159,963	1,030,946	104,608	703,189
民國87年度	2,779,079	1,703,003	84,544	680,659
民國88年度	2,159,963	1,030,946	104,608	703,189
民國89年度	1,565,811	10,930	156,141	894,613
民國90年度	3,687,049	247,195	1,676,498	1,446,142
90年1月	187,977	-	9,081	109,428
2月	34,243	150	1,207	9,927
3月	220,227	4	9,926	182,971
4月	49,172	165	4,240	23,599
5月	118,490	16	11,161	84,724
6月	1,759,249	172	1,540,307	193,493
7月	166,010	-	13,066	137,593
8月	333,167	131,505	22,814	154,643
9月	178,054	-	6,474	139,254
10月	113,007	182	19,719	69,504
11月	217,288	-	32,550	155,951
12月	310,165	115,001	5,953	185,055

收支(續四)  
出

單位: 新台幣仟元

國 就 支	民 業 出	醫 保 支	療 健 出	年		
				利	支	出
				國 就 支	民 業 出	醫 保 支
1,373	255,238	588,373	-	588,373		
1,912	259,931	670,393	-	670,393		
2,515	297,984	543,780	-	543,780		
1,480	319,740	387,750	-	387,750		
2,446	308,427	525,983	-	525,983		
1,480	319,740	387,750	-	387,750		
-	504,127	443,031	1,579	441,452		
-	317,214	901,015	-	901,015		
-	69,468	18,306	-	18,306		
-	22,959	8,542	-	8,542		
-	27,326	67,164	-	67,164		
-	21,168	142,232	-	142,232		
-	22,589	108,290	-	108,290		
-	25,277	106,551	-	106,551		
-	15,351	173,822	-	173,822		
-	24,205	40,809	-	40,809		
-	32,326	68,471	-	68,471		
-	23,602	78,128	-	78,128		
-	28,787	30,630	-	30,630		
-	4,156	58,070	-	58,070		

6-8、公庫  
2.支

年度別及 月別	支					
	警政 支出	公營 事業 基金 支出	協助及補助支出			
			合 計	協 助 支 出	專 案 補 助 支 出	平 衡 預 算 補 助 支 出
民國83年度	1,946,074	-	1,096,995	-	1,096,995	-
民國84年度	2,149,374	-	1,456,108	-	1,456,108	-
民國85年度	2,234,260	-	1,477,000	-	1,477,000	-
民國86年度	2,541,456	-	948,238	-	948,238	-
民國87年度	2,420,981	-	1,245,246	-	1,245,246	-
民國88年度	2,541,456	-	948,238	-	948,238	-
民國89年度	3,358,715	-	298,879	-	298,879	-
民國90年度	2,638,642	-	-	-	-	-
90年1月	470,318	-	-	-	-	-
2月	142,205	-	-	-	-	-
3月	240,663	-	-	-	-	-
4月	190,541	-	-	-	-	-
5月	212,988	-	-	-	-	-
6月	363,326	-	-	-	-	-
7月	127,099	-	-	-	-	-
8月	195,289	-	-	-	-	-
9月	257,578	-	-	-	-	-
10月	188,017	-	-	-	-	-
11月	193,553	-	-	-	-	-
12月	57,065	-	-	-	-	-

收支(續完)  
出

單位:新台幣仟元

出			以前 年度 外 支 出	預 算 支 出	公 庫 結 存
合 計	其 他 支 出	第 二 預 備 金			
724,787	-	724,787	1,858,788	735,127	2,260,522
825,845	-	825,845	1,854,744	-416,787	3,501,050
632,160	-	632,160	3,459,225	1,171	1,781,387
379,063	-	379,063	3,977,839	85,383	233,802
451,504	-	451,504	3,140,770	-318,710	877,600
379,063	-	379,063	3,977,839	85,383	-307,211
512,617	-	512,617	4,231,971	3,920,278	-223,155
220,991	-	220,991	3,213,769	2,449,163	-
1,724	-	1,724	-	367,235	-
3,319	-	3,319	147,160	173,861	-
18,672	-	18,672	-	-	-
3,888	-	3,888	434,828	24,484	-
82,045	-	82,045	425,347	69,559	-
23,128	-	23,128	506,546	138,969	-
8,932	-	8,932	632,969	120,318	-
42,808	-	42,808	336,696	551,466	-
2,378	-	2,378	175,927	122,568	-
15,180	-	15,180	187,429	25,158	-
7,299	-	7,299	121,046	91,913	-
11,618	-	11,618	245,821	763,632	-

6-9、鄉鎮市  
1. 收

年度別及 月別	收						
	總計	本年					
		合計	稅課 收入	工程受 益收入	罰款及 賠償 收入	規費 收入	信託 管理 收入
民國83年度	11,349,831	7,822,015	2,830,371	43,950	7,988	297,940	-
民國84年度	10,691,060	7,532,021	2,963,026	69,931	11,655	361,907	-
民國85年度	11,859,968	7,710,180	3,024,208	178,292	14,267	458,581	-
民國86年度	12,229,709	8,022,740	2,913,676	96,729	11,056	496,999	-
民國87年度	13,199,136	8,423,749	3,133,805	71,558	9,722	500,498	-
民國88年度	11,997,578	6,918,219	3,031,620	49,029	9,406	551,826	-
民國89年度	37,594,791	28,144,011	8,546,369	116,024	37,942	1,190,084	6,839
民國90年度	9,758,863	4,536,084	3,683,864	49,484	11,355	605,189	-
90年 1月	2,245,093	1,654,657	335,738	3,899	903	18,709	-
2月	-859,052	-673,372	14,758	6,469	1,083	43,017	-
3月	578,526	179,425	158,766	6,306	1,531	47,274	-
4月	791,371	282,631	121,382	2,603	445	54,799	-
5月	810,346	641,558	388,880	3,648	1,045	61,784	-
6月	1,533,977	1,322,941	901,513	3,274	2,027	52,897	-
7月	768,930	586,389	356,382	4,123	922	43,502	-
8月	605,195	530,759	190,935	4,198	1,509	57,524	-
9月	364,582	315,698	202,077	5,847	510	28,766	-
10月	777,950	592,080	194,228	2,219	199	71,224	-
11月	814,942	783,238	244,089	3,607	567	57,034	-
12月	1,327,003	1,101,746	575,116	3,291	614	68,659	-

資料來源：本府財政局2601-01-01-2報表

公庫收支  
入

單位：新台幣仟元

年度	入							以前年度 預算外 收入	預算外 收入
	財產收入		營業盈餘 及	補助及 捐獻及 贈	除借其 他	其他			
	財產孳 息 收入	財產售價 及 收回 收入	事業 收入	收 入	與 收 入	收 入	收 入		
	收 入	收 入	收 入	收 入	收 入	收 入	收 入		
	82,147	81,025	7,099	4,065,295	36,380	102,890	266,930	1,577,664	1,950,152
	31,553	55,059	25,422	3,571,977	67,622	10,894	362,975	1,802,929	1,356,110
	25,868	5,579	21,356	3,552,549	55,611	10,894	362,975	1,928,969	2,220,819
	24,572	125,776	38,826	3,890,385	36,359	32,400	355,962	1,842,686	2,364,283
	29,123	119,710	35,354	3,749,131	72,873	202,000	499,975	1,763,189	3,012,198
	54,118	75,931	25,843	2,499,864	77,826	-	542,756	1,402,382	3,676,977
	372,482	21,847	221,828	16,221,110	379,857	-	1,029,629	3,093,325	6,357,455
	163,375	22,817	42,083	2,148,962	54,026	58,500	478,095	2,441,113	-
	-21,854	-	365	1,278,899	43	-	37,955	590,436	-
	37,069	456	1,014	-826,332	254	-	48,840	-185,680	-
	8,522	142	1,987	-71,032	418	-	25,511	399,101	-
	18,984	5,819	13,751	63,643	2,918	-	-1,713	508,740	-
	5,505	-142	1,689	76,594	8,978	-	93,577	168,788	-
	22,811	4,397	1,239	239,403	30	39,000	56,350	211,036	-
	9,117	-	1,655	103,607	16,920	-4,000	54,161	182,541	-
	13,814	9,217	11,149	203,395	2,936	-	36,082	74,436	-
	6,269	-	1,425	37,301	2,815	-	30,688	48,884	-
	11,975	-	1,405	267,395	18,694	-	24,741	185,870	-
	22,274	2,928	1,587	389,710	20	23,500	37,922	31,704	-
	28,889	-	4,817	386,379	-	-	33,981	225,257	-

## 6-9、鄉鎮市

## 2. 支

年度別及 月別	支		
	總計	本	
		一般政 計	政 行 支
民國83年度	9,778,436	1,319,393	140,944
民國84年度	8,476,491	1,345,073	182,880
民國85年度	9,374,252	1,452,987	222,374
民國86年度	9,232,364	1,498,170	210,825
民國87年度	9,606,640	1,630,271	208,844
民國88年度	8,822,441	1,790,468	259,432
民國89年度	34,196,938	4,838,935	956,930
民國90年度	11,038,465	2,034,600	427,757
90年1月	1,822,301	324,401	82,900
2月	789,152	78,016	31,897
3月	836,462	149,341	18,416
4月	718,837	159,558	35,544
5月	655,712	161,296	31,509
6月	1,063,439	142,429	24,199
7月	744,770	155,442	36,889
8月	714,040	177,480	43,374
9月	586,321	140,924	21,719
10月	763,271	206,264	69,122
11月	896,409	183,222	27,362
12月	1,448,515	156,227	4,826

公庫收支(續一)  
出

單位:新台幣仟元

行 支	出							
	年			教育科學		出		
	民 政 支 出	財 政 支 出	務 支 出	合 計	教 育	科 學	支 出	支 出
	888,553	253,765	36,131	169,451	111,694			
	935,138	188,554	38,501	160,291	107,303			
	1,021,243	163,850	45,520	169,395	94,424			
	1,072,791	183,190	31,364	166,634	102,213			
	1,104,492	284,424	32,511	208,743	124,774			
	1,308,633	193,254	29,149	265,719	147,231			
	3,433,351	380,279	68,375	598,833	306,842			
	1,425,099	151,955	29,789	232,887	121,146			
	226,293	13,181	2,027	25,116	5,240			
	45,826	-23	316	-54	-1,681			
	117,609	11,625	1,691	15,648	5,728			
	115,072	8,005	937	21,253	9,549			
	113,138	10,170	6,479	16,532	8,520			
	108,378	8,115	1,737	19,105	11,160			
	106,018	11,611	924	14,787	12,917			
	121,428	11,169	1,509	19,417	9,548			
	108,008	9,850	1,347	15,401	7,441			
	120,444	15,795	903	31,984	21,711			
	131,524	15,325	9,011	25,137	15,246			
	111,361	37,132	2,908	28,561	15,767			

6-9、鄉鎮市  
2. 支

年度別及 月別	支				
	文化支出		經濟發		
	科學	文化	合計	農業	工業
支出	支出	支	出	出	
民國83年度	-	57,757	3,176,801	461,134	46,035
民國84年度	-	75,918	2,680,159	377,962	84,691
民國85年度	-	74,971	2,288,558	320,220	112,128
民國86年度	-	64,421	2,310,195	358,743	97,683
民國87年度	-	83,969	1,943,328	341,775	28,819
民國88年度	-	118,488	1,687,473	296,897	79,800
民國89年度	-	291,991	6,766,787	659,318	215,809
民國90年度	-	111,741	942,533	176,034	37,551
90年1月	-	19,876	205,126	4,834	3,134
2月	-	1,627	-112,790	-1,379	374
3月	-	9,920	42,902	2,882	820
4月	-	11,704	87,471	10,119	7,139
5月	-	8,012	53,121	7,864	774
6月	-	7,945	90,769	9,631	4,473
7月	-	1,870	62,795	16,601	1,248
8月	-	9,869	124,751	15,696	1,692
9月	-	7,960	74,582	14,792	584
10月	-	10,273	69,933	20,257	11,122
11月	-	9,891	106,122	19,408	3,750
12月	-	12,794	137,751	55,329	2,441

公庫收支(續二)  
出

單位：新台幣仟元

出					
展支出			債務支出		
交通	其他	經濟	合計	債務	債務
支	支	支	支	還本	付息
支	出	出	出	支	支
1,728,449	941,183	382,014	254,640	119,817	7,557
1,523,717	774,939	240,213	235,744	103,687	29
937,165	919,045	315,884	229,352	63,369	23,163
1,165,403	688,366	403,074	312,458	101,846	21,895
983,880	588,854	766,842	599,829	164,662	2,351
761,246	549,530	393,734	294,167	99,567	-
4,564,007	1,327,653	546,421	366,389	175,996	4,036
375,217	353,731	240,213	134,700	-	105,513
159,573	37,585	-	-	-	-
-112,291	506	-	-	-	-
19,786	19,414	-	-	-	-
32,501	37,712	2,100	2,100	-	-
25,769	18,714	3,740	3,600	-	140
46,927	29,738	70,082	47,658	-	22,424
26,220	18,726	92,925	46,429	-	46,496
64,071	43,292	-	-	-	-
37,772	21,434	-	-	-	-
7,795	30,759	-	-	-	-
46,098	36,866	38,787	22,432	-	16,355
20,996	58,985	32,579	12,481	-	20,098

6-9、鄉鎮市  
2. 支

年度別及 月別	支 本				
	合 計	社 會 福			利 務 出
		社 保 支	會 險 出	社 救 支	
民國83年度	674,357	99,811		26,806	547,740
民國84年度	619,928	92,214		33,290	494,424
民國85年度	712,243	167,281		17,673	527,289
民國86年度	742,334	184,228		25,537	532,569
民國87年度	893,582	207,669		26,724	659,189
民國88年度	971,111	152,102		83,670	715,689
民國89年度	10,338,613	15,744		8,367,636	1,954,972
民國90年度	2,615,210	7,445		1,829,597	778,168
90年1月	851,136	198		756,751	94,187
2月	764,567	496		748,350	15,721
3月	64,008	2,749		4,330	56,929
4月	62,442	159		18,598	43,685
5月	58,884	180		6,441	52,263
6月	75,886	164		29,194	46,528
7月	72,635	444		29,411	42,780
8月	84,591	160		40,624	43,807
9月	72,664	160		5,103	67,401
10月	198,136	160		114,431	83,545
11月	136,732	160		44,433	92,139
12月	173,529	2,415		31,931	139,183

公庫收支(續三)  
出

單位: 新台幣仟元

年								
利 支 出			環 境 保 護 支 出					
國 就 支	民 業 出	醫 保 支	療 健 出	合 計	社 發 支	區 展 出	環 保 支	境 護 出
—	—	—	—	786,814	—	—	—	786,814
—	—	—	—	912,701	—	—	—	912,701
—	—	—	—	952,710	—	—	—	952,710
—	—	—	—	1,168,916	—	—	—	1,168,916
—	—	—	—	1,008,553	—	—	—	1,008,553
19,650	—	—	—	1,159,625	—	—	—	1,159,625
155	—	106	—	3,105,003	—	—	—	3,105,003
-	—	-	—	1,314,609	—	—	—	1,314,609
-	—	-	—	186,856	—	—	—	186,856
-	—	-	—	51,007	—	—	—	51,007
-	—	-	—	102,844	—	—	—	102,844
-	—	-	—	106,359	—	—	—	106,359
-	—	-	—	77,868	—	—	—	77,868
-	—	-	—	99,070	—	—	—	99,070
-	—	-	—	95,865	—	—	—	95,865
-	—	-	—	69,620	—	—	—	69,620
-	—	-	—	98,211	—	—	—	98,211
-	—	-	—	117,215	—	—	—	117,215
-	—	-	—	134,699	—	—	—	134,699
-	—	-	—	174,995	—	—	—	174,995

6-9、鄉鎮市  
2.支

年度別及 月別	支 出						
	警 政 支 出	協 助 及 補 助 支 出					
		合 計	協 助 支 出	專 補 支 出	案 助 支 出	平 衡 算 補 支 出	預 助 支 出
民國83年度	-	40,294	40,294	-	-	-	-
民國84年度	-	23,166	23,166	-	-	-	-
民國85年度	-	8,807	8,807	-	-	-	-
民國86年度	29	34,381	34,381	-	-	-	-
民國87年度	-	12,456	12,456	-	-	-	-
民國88年度	-	9,121	7,114	-	-	-	-
民國89年度	-	5,019	5,019	-	-	-	-
民國90年度	-	500	500	-	-	-	-
90年1月	-	-	-	-	-	-	-
2月	-	-	-	-	-	-	-
3月	-	-	-	-	-	-	-
4月	-	-	-	-	-	-	-
5月	-	-	-	-	-	-	-
6月	-	0	-	-	-	-	-
7月	-	-	-	-	-	-	-
8月	-	-	-	-	-	-	-
9月	-	-	-	-	-	-	-
10月	-	-	-	-	-	-	-
11月	-	-	-	-	-	-	-
12月	-	500	500	-	-	-	-

公庫收支(續完)  
出

單位:新台幣仟元

出										公 庫	
其 他 支 出								以 前 預 算		結 存	
合 計	第 二 預 備 金	其 他 支 出	退 撫 給 支	休 恤 付 出	退 撫 業 支	休 恤 務 出	年 度 支 出	外 支 出	支 出	支 出	結 存
102,505	-	102,505	-	-	-	2,640,228	-247,773	2,023,846			
109,957	-	109,957	-	-	-	2,908,294	455,417	2,485,716			
133,300	-	133,300	-	-	-	2,672,810	102,521	2,985,100			
132,081	-	132,081	-	-	-	2,229,583	781,201	3,600,066			
136,821	-	140,771	-	-	-	1,779,754	628,615	3,174,194			
424,494	-	423,651	450,240	-	-	3,272,161	3,850,432	59,977,501			
213,065	-	213,065	213,260	-	-	3,231,588	-	-			
13,529	-	13,529	41,089	-	-	175,048	-	-			
-1,780	-	-1,780	24,174	-	-	-13,988	-	-			
30,950	-	30,950	34,076	-	-	396,693	-	-			
14,657	-	14,657	11,469	-	-	253,528	-	-			
9,907	-	9,907	3,711	-	-	270,653	-	-			
4,059	-	3,295	12,091	-	-	549,948	-	-			
2,899	-	2,899	44,168	-	-	203,254	-	-			
6,415	-	6,415	8,566	-	-	223,200	-	-			
5,948	-	5,948	8,067	-	-	170,524	-	-			
16,309	-	16,309	4,706	-	-	118,724	-	-			
21,095	-	21,095	7,334	-	-	243,281	-	-			
89,841	-	89,841	13,809	-	-	640,723	-	-			



## 6-10、各鄉鎮市

## 1.預

年度別及 鄉鎮市別	總計	稅課收入	工程受益	罰款及賠	規費收入	信託管理
			費收入	償收入		收 入
民國82年度	8,595,049	1,437,917	663,737	5,186	265,919	-
民國83年度	8,762,540	1,736,741	468,143	7,571	313,733	-
民國84年度	9,077,583	2,184,895	269,444	8,255	452,012	-
民國85年度	8,636,306	2,374,498	215,816	8,561	351,681	-
民國86年度	10,831,554	2,801,903	173,236	10,070	426,653	-
民國87年度	10,417,366	2,765,159	125,001	9,699	480,160	-
民國88年度	10,018,561	3,051,813	23,001	8,956	575,905	-
民國89年度	15,372,462	5,536,205	38,742	11,047	780,202	-
民國90年度	10,646,849	4,406,903	54,935	10,326	654,010	-
民國91年度	8,874,938	4,326,062	19,501	11,274	692,147	-
豐原市	1,049,952	448,077	-	551	63,992	-
大里市	921,520	337,055	-	2,000	40,380	-
太平市	460,220	281,412	4,000	1,200	63,000	-
東勢鎮	341,317	127,664	-	156	53,145	-
大甲鎮	519,003	346,744	1	2,500	40,760	-
清水鎮	666,661	200,335	300	30	27,562	-
沙鹿鎮	374,291	152,019	15,000	1,700	33,200	-
梧棲鎮	553,607	156,933	-	130	10,100	-
后里鄉	473,162	176,675	-	410	36,875	-
神岡鄉	375,173	138,594	-	96	44,510	-
潭子鄉	333,848	264,111	200	560	34,418	-
大雅鄉	500,088	191,005	-	300	53,981	-
新社鄉	192,854	144,750	-	22	4,330	-
石岡鄉	174,600	115,992	-	40	7,236	-
外埔鄉	190,639	93,063	-	30	18,200	-
大安鄉	224,623	135,471	-	115	3,750	-
烏日鄉	343,901	241,582	-	150	57,758	-
大肚鄉	303,537	204,812	-	-	21,900	-
龍井鄉	399,912	252,765	-	230	40,650	-
霧峰鄉	306,994	201,900	-	1,050	35,900	-
和平鄉	169,036	115,103	-	4	500	-

## 歲入預決算--按來源別分

## 算

單位：新台幣仟元

財產收入	營業盈餘及	補助及協助	捐獻及贈與	賒借收入	其他收入	移用以前
	事業收入	收 入	收 入			年度賸餘
497,863	13,550	4,653,326	37,251	181,929	838,372	-
260,834	18,600	5,001,479	48,939	351,477	555,023	-
235,292	19,105	5,363,786	47,135	85,857	411,802	-
42,348	28,727	4,763,165	75,971	234,440	253,993	287,107
394,294	28,797	5,880,651	-	204,166	321,228	590,556
625,730	45,797	4,980,193	67,601	313,580	352,249	652,197
538,534	40,771	4,833,300	58,133	100,000	333,094	455,054
660,346	143,167	7,484,949	301,260	-	416,544	-
457,959	98,190	4,494,290	60,412	-	409,824	-
342,484	92,701	2,883,307	43,211	-	464,251	-
214,871	40,001	252,923	10,001	-	19,536	-
20,000	2,810	494,683	-	-	24,592	-
152	-	90,456	-	-	20,000	-
2	-	135,550	-	-	24,800	-
25,310	20,010	62,741	2,000	-	18,937	-
18,015	6,000	401,848	-	-	12,571	-
27,706	15,000	114,166	-	-	15,500	-
2,000	2,800	377,246	-	-	4,398	-
-	2,000	230,192	10	-	27,000	-
1,167	2,080	107,296	100	-	81,330	-
10,049	-	14,653	50	-	9,807	-
12,005	2,000	214,907	-	-	25,890	-
88	-	38,935	-	-	4,729	-
720	-	39,170	11,000	-	442	-
-	-	53,544	-	-	25,802	-
110	-	81,798	-	-	3,379	-
1,551	-	29,075	50	-	13,735	-
603	-	11,722	20,000	-	44,500	-
900	-	69,407	-	-	35,960	-
248	-	18,296	-	-	49,600	-
6,987	-	44,699	-	-	1,743	-

資料來源：根據本縣各鄉鎮市公所預算書資料編製。

## 6—10、各鄉鎮市

## 2. 決

年 度 別 及 鄉 鎮 市 別	總 計	工 程 受 益		罰 款 及 賠		信 託 管 理
		稅 課 收 入	費 收 入	償 收 入	規 費 收 入	
民國 8 1 年度	7,008,383	1,994,552	491,449	7,227	198,869	—
民國 8 2 年度	9,493,581	2,234,291	497,753	12,525	278,432	—
民國 8 3 年度	10,400,570	2,953,375	221,673	8,045	377,754	—
民國 8 4 年度	10,038,384	3,073,011	248,407	12,025	432,750	—
民國 8 5 年度	9,667,595	3,202,559	222,409	14,330	466,865	—
民國 8 6 年度	10,036,089	2,990,489	197,167	11,147	513,856	—
民國 8 7 年度	10,390,512	3,346,026	92,580	9,658	531,677	—
民國 8 8 年度	9,601,876	3,150,199	49,018	9,405	561,880	—
民國 8 9 年度	27,033,465	5,719,979	72,193	23,921	766,119	—
民國 9 0 年度	9,000,590	3,993,611	77,279	10,566	635,732	—
豐 原 市	901,423	462,559	—	410	69,430	—
大 里 市	853,535	325,251	18	2,750	42,391	—
太 平 市	542,451	198,021	4,495	1,702	61,654	—
東 勢 鎮	931,648	145,813	—	631	26,273	—
大 甲 鎮	402,453	228,888	—	502	43,111	—
清 水 鎮	390,797	226,326	4,546	28	30,643	—
沙 鹿 鎮	466,332	214,164	34,439	2,080	40,639	—
梧 棲 鎮	312,784	164,627	—	334	17,600	—
后 里 鄉	381,534	172,041	—	—	26,202	—
神 岡 鄉	424,510	174,071	—	30	49,891	—
潭 子 鄉	287,437	218,622	767	168	37,241	—
大 雅 鄉	317,586	184,344	33,014	341	43,134	—
新 社 鄉	231,334	144,302	—	165	5,932	—
石 岡 鄉	219,766	114,170	—	19	6,762	—
外 埔 鄉	204,594	91,071	—	444	16,979	—
大 安 鄉	182,400	133,604	—	216	5,970	—
烏 日 鄉	339,421	139,118	—	71	42,446	—
大 肚 鄉	258,822	175,841	—	—	20,123	—
龍 井 鄉	319,982	192,692	—	82	29,717	—
霧 峰 鄉	358,812	175,019	—	589	19,201	—
和 平 鄉	672,969	113,067	—	4	393	—

資料來源：根據本縣各鄉鎮市公所預算書資料編製。

## 歲入預決算--按來源別分(續)

## 算

單位：新台幣仟元

財 產 收 入	營 業 盈 餘 及		捐 獻 及 贈 與	移 用 以 前	
	事 業 收 入	收 入		除 借 收 入	其 他 收 入
1,064,233	13,150	2,840,120	33,905	141,770	223,109
533,754	13,707	4,915,026	60,548	96,000	851,545
200,714	13,645	5,640,982	41,288	565,480	269,531
192,324	25,422	5,330,125	69,524	250,761	316,740
31,459	40,332	5,091,023	64,773	85,294	385,320
364,249	42,595	5,094,283	58,109	214,400	366,523
216,051	35,552	4,991,958	122,373	174,000	539,074
220,699	52,407	4,499,787	100,370	30,000	567,886
509,374	152,653	18,750,821	213,353	—	825,052
263,515	102,493	3,428,409	60,805	—	428,180
45,320	51,065	226,772	3,910	—	41,957
23,987	2,422	418,170	5	—	38,541
680	—	243,870	303	—	31,726
1,981	—	735,065	—	—	21,885
23,359	20,000	61,969	2,323	—	22,301
27,320	9,140	79,094	10	—	13,690
73,854	—	64,326	19,297	—	17,533
5,716	4,366	112,481	—	—	7,660
—	4,000	157,562	—	—	21,729
4,568	10,000	168,722	—	—	17,228
478	—	22,391	30	—	7,740
28,373	—	16,221	—	—	12,159
89	—	69,794	—	—	11,052
792	—	81,821	15,260	—	942
—	—	68,830	—	—	27,270
144	1,500	23,757	—	—	17,209
10,917	—	125,522	315	—	21,032
595	—	23,608	18,632	—	20,023
979	—	70,082	—	—	26,430
251	—	124,680	70	—	39,002
14,112	—	533,672	650	—	11,071

6-11、各鄉鎮市

1.預

年度別及 鄉鎮市別	總計	政權行使	行政支出	民政支出	財務支出	教育支出
		支出				
民國82年度	8,595,049	145,663	902,357	157,915	40,973	124,480
民國83年度	8,811,923	158,512	986,819	335,329	49,939	145,695
民國84年度	8,762,540	158,144	1,126,416	199,486	43,220	100,308
民國85年度	8,636,306	208,216	1,233,207	194,400	43,899	130,352
民國86年度	10,829,553	231,186	1,295,426	218,969	43,477	110,703
民國87年度	10,417,369	257,662	1,392,474	372,188	46,805	129,781
民國88年度	10,018,561	264,106	1,500,663	244,993	45,109	254,388
民國89年度	15,890,122	572,731	2,361,662	339,750	63,104	258,010
民國90年度	11,746,913	474,178	1,801,534	314,868	42,488	174,603
民國91年度	9,445,215	483,485	1,713,417	402,351	36,933	106,383
豐原市	1,099,952	35,257	150,818	37,719	4,600	14,426
大里市	1,133,689	32,608	131,986	31,420	939	8,915
太平市	445,486	26,850	84,205	25,112	1,172	4,757
東勢鎮	334,237	20,078	89,275	17,592	1,173	7,603
大甲鎮	589,003	24,727	118,519	22,247	4,065	8,263
清水鎮	668,293	42,943	122,068	22,975	1,889	4,754
沙鹿鎮	574,291	22,742	89,709	19,810	2,700	4,700
梧棲鎮	536,175	20,038	71,741	17,635	922	5,756
后里鄉	514,896	20,419	72,947	21,267	986	10,142
神岡鄉	372,173	15,972	68,049	33,184	1,126	1,864
潭子鄉	308,631	24,064	71,105	14,383	1,216	2,318
大雅鄉	467,338	23,096	69,114	18,047	3,407	1,100
新社鄉	212,912	16,754	50,444	10,126	581	1,567
石岡鄉	225,600	17,761	63,089	9,646	2,055	3,793
外埔鄉	188,670	17,697	47,481	8,238	1,600	1,851
大安鄉	224,537	18,246	43,531	9,624	551	2,290
烏日鄉	343,901	19,546	73,944	16,596	2,294	4,178
大肚鄉	314,202	21,657	78,453	18,335	702	4,508
龍井鄉	395,469	24,222	82,126	23,297	690	6,721
霧峰鄉	300,121	20,895	80,676	16,548	1,267	4,129
和平鄉	195,639	17,913	54,137	8,550	2,998	2,748

資料來源：根據本縣各鄉鎮公所預算書資料編製。

歲出預算--按政事別分

算

單位：新台幣仟元

文化支出	農業支出	工業支出	交通支出	其他經濟	社會保險	社會救助
				服務支出	支出	支出
68,315	292,526	79,915	2,270,971	1,912,293	96,384	25,823
58,049	389,075	148,400	2,537,827	1,296,571	120,418	33,093
112,132	527,585	202,784	2,138,824	1,242,151	110,511	41,606
117,813	479,332	124,695	1,699,621	1,281,338	201,110	30,080
135,977	512,696	145,149	2,896,383	1,363,942	258,418	33,840
124,641	635,435	189,165	1,923,983	1,353,858	281,655	49,676
126,282	608,465	172,667	1,803,839	1,161,242	216,010	56,862
209,078	658,305	255,604	2,391,664	3,290,748	-	86,306
213,714	591,054	206,941	1,940,494	1,667,198	-	109,122
154,531	290,234	126,280	1,032,021	1,320,826	-	77,822
10,882	10,809	11,243	32,181	347,841	-	2,604
33,369	11,459	755	363,666	177,412	-	3,049
5,163	4,278	311	85,502	24,937	-	3,821
5,581	29,497	4,254	8,285	12,410	-	1,796
7,188	7,866	3,233	41,526	143,594	-	1,720
7,589	8,975	76,279	58,609	36,204	-	3,629
8,688	8,349	15,301	28,995	137,963	-	1,968
5,572	38,574	1,699	23,389	179,471	-	2,098
8,839	30,265	483	39,742	16,068	-	12,829
5,231	5,278	629	35,046	6,689	-	2,393
7,382	8,784	264	9,325	11,764	-	3,020
4,880	14,138	4,822	93,645	71,933	-	6,338
4,339	3,747	—	9,765	37,777	-	1,227
6,907	3,644	1,729	33,650	4,855	-	7,498
4,901	3,008	328	25,703	5,032	-	3,456
5,878	11,541	81	40,900	12,754	-	354
4,509	14,453	2,026	15,986	24,869	-	3,715
5,481	15,509	398	21,630	23,634	-	6,487
3,711	33,914	1,832	46,469	15,288	-	1,277
4,515	13,144	588	14,762	11,655	-	628
3,926	13,002	25	3,245	18,676	-	7,915

6-11、各鄉鎮市

1.預

年度別及鄉鎮市別	福利服務	國民就業	醫療保健	社區發展	環境保護	退休撫卹 給付支出	債務還本
支 出	支 出	支 出	支 出	支 出	支 出	支 出	支 出
民國82年度	853,504	-	-	-	851,732	-	358,430
民國83年度	836,468	-	-	-	851,598	-	328,361
民國84年度	836,468	-	-	-	1,396,084	-	299,603
民國85年度	798,745	-	-	-	1,168,763	-	386,172
民國86年度	788,205	-	-	-	1,584,396	-	469,122
民國87年度	1,064,085	-	-	-	1,405,303	-	474,213
民國88年度	1,157,262	-	-	-	1,504,141	-	221,276
民國89年度	1,690,000	-	-	-	2,322,567	332,793	-
民國90年度	1,300,427	-	-	-	1,918,348	302,982	-
民國91年度	1,017,927	-	-	-	1,831,942	352,800	-
豐原市	83,959	-	-	-	254,443	41,614	-
大里市	71,379	-	-	-	156,141	25,490	-
太平市	38,320	-	-	-	119,380	10,120	-
東勢鎮	52,739	-	-	-	43,264	18,970	-
大甲鎮	80,569	-	-	-	88,846	6,108	-
清水鎮	117,242	-	-	-	93,516	32,020	-
沙鹿鎮	56,802	-	-	-	118,243	19,837	-
梧棲鎮	33,018	-	-	-	84,134	21,959	-
后里鄉	39,566	-	-	-	213,255	12,080	-
神岡鄉	33,039	-	-	-	131,930	7,964	-
潭子鄉	27,042	-	-	-	92,414	12,203	-
大雅鄉	47,427	-	-	-	77,187	10,088	-
新社鄉	28,621	-	-	-	26,251	10,018	-
石岡鄉	24,290	-	-	-	29,253	6,575	-
外埔鄉	23,699	-	-	-	21,939	9,772	-
大安鄉	22,238	-	-	-	39,369	11,990	-
烏日鄉	57,246	-	-	-	62,727	30,984	-
大肚鄉	45,443	-	-	-	43,359	17,422	-
龍井鄉	49,610	-	-	-	70,349	18,203	-
霧峰鄉	58,478	-	-	-	49,147	15,084	-
和平鄉	27,200	-	-	-	16,795	14,299	-

歲出預算--按政事別分(續一)

算

單位：新台幣仟元

債務付息	還本利息	協助支出	專案補助	第二預備金	其他支出	歲計賸餘	調整公務 人員 待遇準備
支 出	支 出	支 出	支 出	支 出	支 出	支 出	支 出
157,538	-	34,985	-	89,756	131,236	254	-
211,166	-	54,500	-	127,056	142,828	220	-
164,018	-	43,563	-	169,417	175,131	-	-
150,528	-	29,450	-	165,161	193,425	-	-
260,846	-	110,800	-	157,506	212,511	-	-
197,493	-	64,200	-	218,196	236,556	-	-
154,973	-	80,460	-	187,780	258,043	-	-
231,868	-	37,933	-	-	787,999	-	-
135,291	-	159,100	-	-	394,571	-	-
137,757	-	63,100	-	-	297,406	-	-
23,000	-	-	-	-	38,556	-	-
1,260	-	63,000	-	-	20,841	-	-
1,586	-	-	-	-	9,972	-	-
3,811	-	-	-	-	17,909	-	-
7,160	-	-	-	-	23,372	-	-
20,020	-	-	-	-	19,581	-	-
19,554	-	-	-	-	18,930	-	-
16,223	-	-	-	-	13,946	-	-
900	-	-	-	-	15,108	-	-
9,500	-	-	-	-	14,279	-	-
9,867	-	100	-	-	13,380	-	-
13,491	-	-	-	-	8,625	-	-
-	-	-	-	-	11,695	-	-
-	-	-	-	-	10,855	-	-
-	-	-	-	-	13,965	-	-
30	-	-	-	-	5,160	-	-
550	-	-	-	-	10,278	-	-
2,800	-	-	-	-	8,384	-	-
6,860	-	-	-	-	10,900	-	-
1,145	-	-	-	-	7,460	-	-
-	-	-	-	-	4,210	-	-

## 6—11、各鄉鎮市

## 2.決

年度別及 鄉鎮市別	總計	政權行使	行政支出	民政支出	財務支出	教育支出
		支出				
民國80年度	4,208,420	100,566	658,900	141,097	27,575	86,042
民國81年度	6,172,345	127,118	727,613	194,201	32,232	88,905
民國82年度	9,120,534	138,299	819,485	181,005	40,826	148,415
民國83年度	10,182,172	143,089	902,109	413,453	40,491	159,275
民國84年度	9,474,950	183,475	951,249	234,350	66,940	117,258
民國85年度	9,667,595	223,010	1,031,461	186,130	50,060	121,769
民國86年度	9,603,884	216,083	1,168,576	212,065	34,645	133,644
民國87年度	9,813,772	229,396	1,203,059	397,151	35,219	133,609
民國88年度	9,477,171	261,469	1,355,439	227,682	35,124	202,274
民國89年度	24,321,098	526,717	2,064,394	316,657	45,504	222,468
民國90年度	8,915,270	449,521	1,453,060	242,137	29,951	159,193
豐原市	813,321	26,770	128,009	21,219	3,472	21,184
大里市	962,624	25,368	110,101	29,144	1,360	23,413
太平市	578,241	26,196	104,680	9,332	1,114	7,079
東勢鎮	862,358	17,276	96,499	14,045	883	5,073
大甲鎮	388,127	55,914	93,846	6,963	2,883	12,448
清水鎮	450,019	20,637	94,143	8,689	1,505	7,711
沙鹿鎮	201,989	4,913	19,799	21,865	859	3,115
梧棲鎮	322,250	17,776	57,230	5,872	620	5,145
后里鄉	460,489	16,735	64,612	7,942	695	9,070
神岡鄉	416,084	15,550	63,897	24,467	990	18,080
潭子鄉	261,975	19,892	60,163	7,698	1,455	4,808
大雅鄉	319,361	20,162	59,680	12,851	2,873	5,451
新社鄉	207,369	14,779	48,091	5,130	425	2,204
石岡鄉	287,312	15,467	60,882	10,238	1,880	3,524
外埔鄉	209,066	16,544	45,951	5,995	1,282	1,364
大安鄉	175,818	15,264	41,619	10,501	387	2,957
烏日鄉	331,358	18,018	70,528	7,819	1,465	4,148
大肚鄉	267,955	14,947	59,148	5,947	682	5,578
龍井鄉	424,803	24,206	60,622	11,451	769	8,197
霧峰鄉	399,905	47,784	67,140	8,013	926	6,293
和平鄉	574,846	15,323	46,420	6,956	3,426	2,351

資料來源：根據本縣各鄉鎮市公所預算書資料編製。

## 歲出預算--按政事別分(續二)

## 算

單位：新台幣仟元

文化支出	農業支出	工業支出	交通支出	其他經濟	社會保險	社會救助
				服務支出	支出	支出
34,037	236,819	27,475	1,035,566	509,343	61,529	17,363
85,539	341,612	60,295	1,532,664	1,143,815	70,705	16,321
60,752	373,646	86,100	2,625,915	2,085,979	82,082	17,846
62,607	641,135	174,437	3,300,784	1,606,700	101,747	28,186
131,497	637,156	278,950	2,715,879	1,327,049	96,470	21,680
129,166	552,171	191,479	2,135,763	1,663,538	177,073	18,254
122,719	607,776	198,034	2,045,999	1,624,296	194,945	28,659
105,353	514,576	103,216	2,069,460	1,339,021	226,516	32,557
121,511	500,836	155,766	1,875,586	1,206,770	159,954	46,281
174,794	617,630	229,034	5,047,271	2,582,018	—	9,820,074
183,910	313,291	108,976	1,466,712	919,242	—	445,628
10,008	16,159	14,077	65,146	93,660	—	2,375
20,905	20,284	220	221,617	83,582	—	76,997
5,750	4,407	237	124,960	32,990	—	45,820
4,787	52,500	35,382	377,433	14,494	—	115,083
7,863	14,135	869	17,903	38,412	—	2,792
5,737	5,474	28,024	43,671	32,219	—	7,374
3,638	4,199	973	18,221	17,459	—	1,503
4,787	4,237	565	7,136	113,945	—	5,049
5,665	30,926	77	41,840	11,503	—	13,490
6,321	16,371	16,931	94,442	8,421	—	2,773
6,370	10,921	932	6,046	17,885	—	1,859
3,961	10,078	2,138	34,846	32,744	—	4,773
3,924	1,247	—	35,268	13,021	—	23,922
20,850	4,553	77	69,308	5,605	—	33,124
5,319	5,288	147	46,631	4,052	—	3,924
5,072	2,951	19	33,886	5,920	—	1,971
45,087	12,410	1,342	21,415	20,975	—	3,855
7,200	17,129	1,095	21,837	12,705	—	21,015
3,266	53,838	1,381	111,694	14,707	—	1,121
4,248	15,975	4,479	39,001	12,029	—	54,807
3,152	10,209	11	34,411	332,914	—	22,001



## 6—11、各鄉鎮市

## 2.決

年度別及鄉鎮市別	福利服務支出	環境保護支出	退休撫恤給付支出	債務還本支出	債務付息支出
民國80年度	403,874	675,029	-	81,875	54,650
民國81年度	635,432	737,184	-	184,811	103,915
民國82年度	827,069	1,051,641	-	289,681	159,259
民國83年度	1,048,065	1,001,839	-	278,382	155,470
民國84年度	817,625	1,359,850	-	245,744	109,487
民國85年度	746,566	1,102,050	-	302,231	115,792
民國86年度	739,388	1,533,085	-	427,211	154,567
民國87年度	884,710	1,206,142	-	950,467	209,149
民國88年度	1,184,894	1,498,203	-	342,553	144,131
民國89年度	1,428,231	2,580,168	269,743	342,553	168,856
民國90年度	955,065	1,655,827	215,840	-	97,872
豐原市	111,337	248,132	26,695	-	14,838
大里市	81,941	153,247	24,174	-	1,261
太平市	52,255	143,338	11,499	-	490
東勢鎮	53,980	53,681	9,394	-	2,175
大甲鎮	50,447	66,096	4,276	-	3,104
清水鎮	57,799	99,008	9,930	-	20,020
沙鹿鎮	34,167	52,200	7,300	-	-
梧棲鎮	20,401	52,518	7,445	-	16,222
后里鄉	33,415	201,847	13,357	-	821
神岡鄉	62,347	57,879	8,353	-	10,297
潭子鄉	3,878	92,567	10,682	-	10,376
大雅鄉	38,547	68,195	6,778	-	12,504
新社鄉	26,291	24,469	2,401	-	-
石岡鄉	27,499	26,451	4,114	-	-
外埔鄉	39,398	24,705	2,225	-	-
大安鄉	26,601	17,944	8,761	-	29
烏日鄉	51,512	51,601	16,232	-	634
大肚鄉	36,435	43,175	9,874	-	3,357
龍井鄉	41,112	81,352	6,191	-	1,160
霧峰鄉	55,137	60,169	19,718	-	584
和平鄉	50,566	37,253	6,441	-	-

## 歲出預決算--按政事別分(續完)

## 算

單位：新台幣仟元

還本利息	協助支出	專案補助	平衡預算	第二預備金	其他支出	歲計賸餘
事務支出		支出	補助支出			
-	4,110	1,682	-	-	50,888	-
-	28,800	-	-	753	60,430	-
-	54,544	-	-	-	77,990	-
-	35,997	-	-	-	88,406	-
-	77,098	-	-	-	103,193	-
-	19,300	-	-	-	109,495	792,286
-	29,948	-	-	-	132,244	-
-	28,456	-	-	-	145,715	-
-	8,465	-	-	-	150,233	-
-	2,921	-	-	-	250,864	-
-	77,612	-	-	-	141,433	-
-	-	-	-	-	10,240	-
-	77,112	-	-	-	11,898	-
-	-	-	-	-	8,094	-
-	-	-	-	-	9,673	-
-	-	-	-	-	10,176	-
-	-	-	-	-	8,078	-
-	-	-	-	-	11,778	-
-	-	-	-	-	3,302	-
-	-	-	-	-	8,494	-
-	-	-	-	-	8,965	-
-	500	-	-	-	5,943	-
-	-	-	-	-	3,780	-
-	-	-	-	-	6,197	-
-	-	-	-	-	3,740	-
-	-	-	-	-	6,241	-
-	-	-	-	-	1,936	-
-	-	-	-	-	4,317	-
-	-	-	-	-	7,831	-
-	-	-	-	-	3,736	-
-	-	-	-	-	3,602	-
-	-	-	-	-	3,412	-

柒、交通  
7-1、車輛

年 底 別	總 計	大 客 車			小 客 車			大 計
		合 計	自 用	營 業	合 計	自 用	營 業	
民國 8 1 年底	777,868	759	384	375	202,163	199,908	2,255	12,652
民國 8 2 年底	826,861	799	381	418	228,724	226,483	2,241	13,639
民國 8 3 年底	870,952	766	287	479	255,941	253,683	2,258	14,768
民國 8 4 年底	929,805	746	288	458	279,863	277,575	2,288	14,542
民國 8 5 年底	1,004,545	787	270	517	302,139	299,799	2,340	14,548
民國 8 6 年底	1,077,034	848	251	597	324,625	321,928	2,697	14,810
民國 8 7 年底	1,116,967	913	235	678	332,547	329,824	2,723	14,829
民國 8 8 年底	1,143,044	953	208	745	332,507	329,939	2,568	14,260
民國 8 9 年底	1,204,505	1,001	201	800	352,878	350,263	2,615	15,119
民國 9 0 年底	1,234,668	1,132	199	933	360,477	357,898	2,579	15,233

資料來源：交通部公路局

說 明：本表所列數字，以領有統一牌照車輛為限，軍車及臨時牌照車輛，均不在計之內。

運輸  
登記

單位：輛

貨 車		小 貨 車			機 踏 車	特 種 車	三 輪 汽 車	馬 達 三 輪 車
自 用	營 業	合 計	自 用	營 業				
6,910	5,742	43,611	43,559	52	517,499	1,184	—	—
7,432	6,207	46,117	46,048	69	536,281	1,301	—	—
7,815	6,953	45,373	45,338	35	551,948	2,156	—	—
7,802	6,740	47,395	47,361	34	585,057	2,202	—	—
7,898	6,650	49,873	49,842	31	634,872	2,326	—	—
8,013	6,797	53,032	52,999	33	681,257	2,462	—	—
7,880	6,949	52,636	52,599	37	713,500	2,542	—	—
7,570	6,690	51,907	51,850	57	740,875	2,542	—	—
8,062	7,057	56,483	56,375	108	775,936	3,088	—	—
8,234	6,999	58,995	58,886	109	795,691	3,140	—	—

7-2、公路

年 別	總 計	省 道
民 國 8 1 年	1,252.2	308.8
民 國 8 2 年	1,252.5	309.2
民 國 8 3 年	1,252.5	309.2
民 國 8 4 年	1,255.5	312.2
民 國 8 5 年	1,257.9	314.7
民 國 8 6 年	1,257.9	314.7
民 國 8 7 年	1,257.8	314.5
民 國 8 8 年	1,279.5	336.5
民 國 8 9 年	1,279.5	336.5
民 國 9 0 年	1,283.0	340.0

資料來源：交通部公路局。

里程概況

單位：公里

縣 道	鄉 道	道	專 用 公 路
82.2	708.8	152.4	
82.1	708.8	152.4	
82.1	708.8	152.4	
82.1	708.8	152.4	
82.1	708.8	152.4	
82.1	708.8	152.4	
82.1	708.8	152.4	
81.8	708.8	152.4	
81.8	708.8	152.4	
92.6	698.0	152.4	



捌、教育  
8 - 1、境內高等

學 年 底 別 及 學 校 別	學 院 數 (個)	系 數 (個)	班 級 數		教 職 員		
			學 院	研 究 所 以 上	合 計		
					計	男	女
民 國 8 1 學 年 度	1	...	163	10	379	...	...
民 國 8 2 學 年 度	1	...	171	11	445	...	...
民 國 8 3 學 年 度	1	...	195	10	496	...	...
民 國 8 4 學 年 度	2	28	225	12	601	263	338
民 國 8 5 學 年 度	2	26	255	20	668	323	345
民 國 8 6 學 年 度	2	31	444	28	1,095	482	613
民 國 8 7 學 年 度	3	31	486	33	1,188	634	554
民 國 8 8 學 年 度	4	39	672	48	1,621	811	810
民 國 8 9 學 年 度	4	50	719	63	1,773	910	863
民 國 9 0 學 年 度	5	63	781	78	1,867	945	922
國 立 勤 益 技 術 學 院	1	10	160	—	323	224	99
私 立 靜 宜 大 學	1	14	184	37	495	215	280
私 立 朝 陽 科 技 大 學	1	18	209	38	559	321	238
私 立 弘 光 技 術 學 院	1	12	203	—	397	131	266
私 立 台 中 健 康 暨 管 理 學 院	1	9	25	3	93	54	39

資料來源：教育部統計處

說 明：1.自民國83學年度起,學生數增設延修生一欄

2.畢業生數包括碩.博士之畢業生數

文 化  
教 育 概 況

員 數 (人)						學		
教 員			職 員			合 計		
計	男	女	計	男	女	計	男	女
243	93	150	136	...	...	8,317	—	8,317
282	118	164	163	...	...	10,643	2,739	7,904
361	180	181	135	...	...	11,898	4,187	7,711
388	209	179	213	54	159	11,898	4,187	7,711
615	264	171	341	59	174	13,624	5,511	8,113
752	402	350	343	80	263	24,159	7,549	16,610
802	544	258	386	90	296	27,251	8,736	18,515
1,115	664	451	506	147	359	36,982	14,901	22,081
1,124	679	457	637	231	406	41,295	16,443	24,852
1,230	766	508	593	179	414	45,181	18,174	27,007
244	191	53	79	33	46	8,417	6,014	2,403
305	170	135	190	45	145	11,272	4,578	6,694
311	250	105	204	71	133	12,752	4,860	7,892
299	112	187	98	19	79	11,568	2,290	9,278
71	43	28	22	11	11	1,172	432	740

## 8-1、境內高等

## 教育概況(續)

學 年 底 別 及 學 校 別	生						
	大 學						
	一 年 級		二 年 級		三 年 級		四
男	女	男	女	男	女	男	
民 國 8 1 學 年 度	—	1,867	—	2,439	—	2,234	—
民 國 8 2 學 年 度	1,033	1,071	240	2,273	56	2,462	—
民 國 8 3 學 年 度	1,173	1,660	1,119	1,323	360	2,330	50
民 國 8 4 學 年 度	1,304	1,730	1,245	1,843	1,224	1,621	357
民 國 8 5 學 年 度	1,264	1,922	1,329	1,910	1,572	2,412	1,177
民 國 8 6 學 年 度	1,933	4,496	1,608	4,195	1,948	3,901	1,538
民 國 8 7 學 年 度	2,202	4,419	1,833	4,464	2,150	4,907	1,765
民 國 8 8 學 年 度	4,502	5,355	4,048	5,124	2,880	5,862	1,874
民 國 8 9 學 年 度	4,528	5,673	4,265	5,380	3,689	6,854	2,018
民 國 9 0 學 年 度	4,612	5,745	4,295	5,506	4,144	7,398	2,721
國 立 勤 益 技 術 學 院	1,902	823	2,064	951	1,099	414	448
私 立 靜 宜 大 學	1,046	1,480	1,003	1,531	976	1,487	912
私 立 朝 陽 科 技 大 學	805	1,330	675	1,332	1,185	2,153	1,133
私 立 弘 光 技 術 學 院	668	1,776	553	1,692	671	2,957	228
私 立 台 中 健 康 暨 管 理 學 院	191	336	-	-	213	387	—

年 級	數 (人)								上 業 學 生 年 數 畢(人)
	年 級					研 究 所			
	五 年 級	延 修 生		碩 士 班	博 士 班	男	女	男	
女	男	女	男	女	男	女	男	女	
1,853	—	359	—	—	—	141	—	9	1,708
2,232	—	138	—	—	24	135	—	6	2,063
2,402	—	—	—	63	37	121	—	5	2,307
2,311	—	—	7	64	50	136	—	6	2,457
1,585	—	—	31	88	137	187	1	9	2,647
2,997	110	684	155	97	255	232	2	8	4,635
3,300	218	943	194	185	371	288	3	9	5,657
4,054	295	891	738	376	559	408	5	11	9,304
4,646	412	1,408	713	365	810	514	8	12	9,800
5,608	372	1,601	952	482	1,067	650	11	17	10,584
153	—	—	501	62	—	—	—	—	2,893
1,499	—	—	250	281	380	399	11	17	2,306
1,988	318	819	85	36	659	234	—	—	2,700
1,968	54	782	116	103	—	—	—	—	2,685
—	—	—	—	—	28	17	—	—	—

8-2、境內高級中  
1.高

學 年 度 別 及 學 校 別	校 數 (校)	教 師 數 ( 人 )			職 員 數 ( 人 )			班 級 數		
		合計	男	女	合計	男	女	合計	一年級	二年級
民國 8 1 學 年 度	9	928	530	398	245	86	159	156	53	55
民國 8 2 學 年 度	10	986	546	440	231	69	162	168	59	55
民國 8 3 學 年 度	10	994	527	467	241	71	170	184	71	59
民國 8 4 學 年 度	11	1,064	545	519	258	68	190	203	75	71
民國 8 5 學 年 度	11	1,145	582	563	277	78	199	212	67	75
民國 8 6 學 年 度	11	1,217	610	607	274	62	212	211	69	67
民國 8 7 學 年 度	12	1,311	652	659	293	74	219	226	87	71
民國 8 8 學 年 度	13	1,424	690	734	314	81	233	252	95	86
民國 8 9 學 年 度	18	2,256	1,058	1,198	434	-	-	405	181	115
民國 9 0 學 年 度	21	2,513	1,126	1,387	491	-	-	478	184	180
國 立 大 甲 高 中	1	109	62	47	28	-	-	33	13	13
國 立 清 水 高 中	1	98	47	51	19	-	-	42	14	14
國 立 豐 原 高 中	1	110	51	59	22	-	-	45	15	15
國 立 大 里 高 中	1	26	13	13	7	-	-	10	10	-
縣 立 后 綜 中 學	1	95	38	57	14	-	-	11	6	5
縣 立 大 里 高 中	1	81	26	55	9	-	-	4	4	-
縣 立 新 社 中 學	1	87	33	54	13	-	-	16	5	6
縣 立 長 億 中 學	1	95	47	48	15	-	-	15	6	5
縣 立 中 港 中 學	1	102	36	66	15	-	-	8	4	4
私 立 明 台 高 中	1	136	48	88	28	-	-	2	1	1
私 立 致 用 高 中	1	165	81	84	24	-	-	42	15	14
私 立 大 明 高 中	1	181	81	100	43	-	-	23	8	8
私 立 嘉 陽 高 中	1	108	56	52	22	-	-	8	2	3
私 立 明 道 高 中	1	354	176	178	71	-	-	73	31	31
私 立 僑 泰 高 中	1	244	107	137	44	-	-	13	3	5
私 立 華 盛 頓 高 中	1	82	35	47	19	-	-	20	7	6
私 立 青 年 高 中	1	107	52	55	24	-	-	3	1	1
私 立 弘 文 高 中	1	107	42	65	15	-	-	34	11	13
私 立 立 人 高 中	1	131	48	83	23	-	-	35	12	12
私 立 玉 山 高 中	1	29	18	11	9	-	-	6	3	3
私 立 慈 明 高 中	1	66	29	37	27	-	-	22	12	10
國 立 豐 原 高 商	-	-	-	-	-	-	-	3	1	1
國 立 霧 峰 農 工	-	-	-	-	-	-	-	10	-	10

等 學 校 概 況  
中

(班)	學 生 數									上 業 學 生 年 數 畢(人)	
	合 計	一 年 級		二 年 級		三 年 級					
		計	男	女	男	女	男	女			
三年級	48	7,943	4,387	3,556	1,481	1,202	1,647	1,233	1,259	1,121	2,021
	54	7,981	4,376	3,605	1,463	1,228	1,460	1,209	1,453	1,168	2,340
	54	8,580	4,693	3,887	1,923	1,498	1,409	1,239	1,361	1,150	2,574
	57	9,350	5,095	4,255	1,920	1,621	1,847	1,458	1,328	1,176	2,464
	70	9,567	5,244	4,323	1,753	1,310	1,811	1,624	1,680	1,389	2,464
	75	9,670	5,267	4,403	1,840	1,515	1,704	1,296	1,723	1,592	3,031
	68	10,107	5,555	4,552	2,124	1,802	1,800	1,494	1,631	1,256	3,284
	71	11,168	6,017	5,151	2,261	1,928	2,090	1,767	1,666	1,456	2,856
	109	18,480	9,901	8,579	4,397	3,968	2,819	2,393	2,685	2,218	4,145
	114	21,116	10,977	10,139	4,096	3,914	4,155	3,858	2,726	2,367	4,872
	7	1,360	560	800	207	295	176	369	177	136	264
	14	1,676	767	909	241	295	261	323	265	291	529
	15	1,746	844	902	258	291	279	297	307	314	606
	-	445	176	269	176	269	-	-	-	-	-
	-	418	200	218	104	111	96	107	-	-	-
	-	145	64	81	64	81	-	-	-	-	-
	5	551	242	309	85	107	106	108	51	94	166
	4	593	270	323	101	140	96	97	73	86	-
	-	297	127	170	64	81	63	89	-	-	-
	-	55	30	25	9	8	21	17	-	-	-
	13	2,068	1,221	847	482	289	419	261	320	297	752
	7	1,139	680	459	240	141	237	166	203	152	338
	3	222	110	112	24	33	48	35	38	44	82
	11	3,731	2,012	1,719	844	724	845	754	323	241	560
	5	570	336	234	81	51	141	100	114	83	202
	7	989	560	429	201	166	156	128	203	135	317
	1	51	33	18	3	5	11	3	19	10	32
	10	1,650	892	758	282	276	327	279	283	203	361
	11	1,914	977	937	311	320	335	341	331	276	636
	-	183	111	72	58	35	53	37	-	-	-
	-	801	444	357	234	194	210	163	-	-	-
	1	78	67	11	27	2	21	4	19	5	27
	-	434	254	180	-	-	254	180	-	-	-

資料來源：教育部中部辦公室

說明：本表班級數、學生數、畢業生數均包含高職普通科之資料,至於高職之校數、教師數、職員數則未包括在內

8-2、境內高級中  
2.高

學年度別 及學校別	校 數 (校)	教師數 (人)			職員數 (人)			班級 (班)			
		合計	男	女	合計	男	女	合計	一年級	二年級	三年級
民國81學年度	11	902	586	316	239	104	135	635	225	216	194
民國82學年度	11	990	609	381	246	108	138	666	233	221	212
民國83學年度	10	1,046	620	426	243	106	137	697	246	230	221
民國84學年度	9	1,048	612	436	234	96	138	719	245	246	228
民國85學年度	9	1,070	619	451	249	100	149	733	247	242	244
民國86學年度	9	1,093	622	471	254	106	148	719	230	247	242
民國87學年度	9	1,129	634	495	261	107	154	694	217	230	247
民國88學年度	9	1,148	647	501	267	108	159	665	218	217	230
民國89學年度	6	734	445	289	174	-	-	589	159	217	213
民國90學年度	5	603	392	211	155	-	-	543	166	160	217
國立豐原高商	1	110	33	77	23	-	-	40	14	13	13
國立大甲高工	1	106	78	28	29	-	-	34	12	11	11
國立東勢高工	1	151	114	37	37	-	-	43	15	14	14
國立沙鹿高工	1	131	95	36	36	-	-	45	16	15	14
國立霧峰農工	1	105	72	33	30	-	-	29	14	3	12
國立大甲高中	-	-	-	-	-	-	-	6	-	-	6
私立明台高中	-	-	-	-	-	-	-	70	23	23	24
私立致用高中	-	-	-	-	-	-	-	33	11	11	11
私立大明高中	-	-	-	-	-	-	-	46	13	16	17
私立嘉陽高中	-	-	-	-	-	-	-	36	12	12	12
私立明道高中	-	-	-	-	-	-	-	20	-	-	20
私立僑泰高中	-	-	-	-	-	-	-	78	24	27	27
私立青年高中	-	-	-	-	-	-	-	43	12	15	16
私立玉山高中	-	-	-	-	-	-	-	4	-	-	4
私立慈明高中	-	-	-	-	-	-	-	16	-	-	16

資料來源：教育部中部辦公室

說明：本表班級數、學生數、畢業生數均包含高級中學附設職業類科之資料，校數、教師數、職員數、則未包括在內

等學校概況(續)

職 數	學生數 (人)									上業 學生 年數 畢(人)
	合計			一年級		二年級		三年級		
	計	男	女	男	女	男	女	男	女	
四年級	計	男	女	男	女	男	女	男	女	
—	30,793	15,819	14,974	6,323	5,737	5,200	5,009	4,296	4,228	7,856
—	33,015	17,074	15,941	6,786	5,797	5,367	5,272	4,921	4,872	8,453
—	34,504	17,860	16,644	7,034	6,207	5,853	5,349	4,973	5,088	9,697
—	35,446	18,392	17,054	6,886	6,193	6,015	5,718	5,491	5,143	9,922
—	36,007	18,622	17,385	7,183	6,113	5,852	5,751	5,587	5,521	10,533
—	35,514	18,501	17,013	6,627	5,674	6,327	5,742	5,547	5,597	11,039
—	33,901	17,980	15,921	6,114	5,010	5,861	5,333	6,005	5,198	11,045
—	31,806	17,041	14,765	6,016	4,881	5,485	4,686	5,540	5,198	11,458
—	27,019	14,618	12,401	4,183	3,289	5,328	4,559	5,107	4,553	10,654
—	23,381	12,917	10,464	4,152	2,970	3,684	3,038	5,081	4,456	9,571
-	1,614	313	1,301	104	401	57	461	152	439	587
-	1,364	1,187	177	369	56	374	63	444	58	485
-	1,701	1,359	342	478	92	420	97	461	153	611
-	2,062	1,616	446	530	127	536	153	550	166	653
-	1,127	897	230	393	105	89	7	415	118	474
-	278	91	187	-	-	-	-	91	187	262
-	2,980	905	2,075	356	703	289	642	260	730	973
-	1,589	919	670	337	234	312	216	270	220	449
-	2,294	1,136	1,158	388	283	382	383	366	492	860
-	1,629	1,067	562	413	203	369	168	285	191	548
-	1,047	566	481	-	-	-	-	566	481	1,037
-	3,727	1,777	1,950	558	591	640	674	579	685	1,267
-	1,373	747	626	226	175	216	174	305	277	658
-	104	43	61	-	-	-	-	43	61	61
-	492	294	198	-	-	-	-	294	198	646

8-3、所轄國民

中學概況

學年度及 鄉鎮市別	校 數 (校)	教師數 (人)			職員數 (人)			班級數 (班)			
		合計	男	女	合計	男	女	合計	一年級	二年級	三年級
民國81學年	40	3,436	1,369	2,067	345	139	206	1,786	592	610	584
民國82學年	42	3,551	1,385	2,166	358	140	218	1,810	604	593	613
民國83學年	42	3,657	1,428	2,229	395	141	254	1,847	639	611	597
民國84學年	44	3,803	1,433	2,370	400	145	255	1,901	630	646	625
民國85學年	42	3,956	1,489	2,467	416	142	274	1,958	638	651	669
民國86學年	44	3,989	1,446	2,543	426	137	289	1,998	658	663	677
民國87學年	44	3,837	1,397	2,440	428	124	304	1,959	618	665	676
民國88學年	43	3,770	1,327	2,443	423	122	301	2,010	693	636	681
民國89學年	44	3,519	1,280	2,373	416	-	-	2,015	686	697	632
民國90學年	42	3,605	1,246	2,359	403	99	304	2,022	654	681	687
豐原市	4	514	165	349	48	12	36	241	76	83	82
大里市	3	438	152	286	38	6	32	287	94	99	94
太平市	4	349	106	243	38	11	27	212	71	70	71
東勢鎮	3	173	83	90	23	5	18	85	27	27	31
大甲鎮	3	300	107	193	31	7	24	140	45	46	49
清水鎮	3	238	89	149	27	7	20	116	36	38	42
沙鹿鎮	3	236	68	168	29	7	22	110	36	37	37
梧棲鎮	1	81	26	55	9	2	7	74	22	28	24
后里鄉	1	82	37	45	9	3	6	70	21	25	24
神岡鄉	1	113	40	73	13	3	10	53	16	18	19
潭子鄉	2	202	53	149	24	7	17	122	41	41	40
大雅鄉	2	254	88	166	23	5	18	118	40	41	37
新社鄉	0	0	0	0	0	0	0	24	7	8	9
石岡鄉	1	31	11	20	5	1	4	14	4	6	4
外埔鄉	1	69	32	37	9	3	6	32	10	10	12
大安鄉	1	33	15	18	7	4	3	15	5	4	6
烏日鄉	3	111	37	74	17	2	15	126	46	40	40
大肚鄉	1	100	36	64	11	5	6	50	15	17	18
龍井鄉	2	149	56	93	19	4	15	69	23	21	25
霧峰鄉	2	118	37	81	21	4	17	58	17	20	21
和平鄉	1	14	8	6	2	1	1	6	2	2	2

學 計	學生數 (人)								上業 學生 年數 畢(人)	
	合計		一年級		二年級		三年級			
	男	女	男	女	男	女	男	女		
合計	80,498	41,518	38,980	13,782	13,123	14,382	13,259	13,354	12,598	25,614
	81,665	42,240	39,425	14,339	13,219	13,688	13,086	14,213	13,120	...
	81,702	41,932	39,770	14,247	13,645	14,222	13,154	13,463	12,971	26,916
	82,151	42,363	39,788	14,054	13,181	14,245	13,611	14,064	12,996	26,115
	80,735	41,487	39,248	13,550	12,650	13,879	13,111	14,058	13,487	26,676
	78,654	40,590	38,064	13,365	12,470	13,482	12,640	13,743	12,954	27,185
	75,429	39,014	36,415	12,376	11,415	13,313	12,420	13,325	12,580	26,392
	73,440	38,028	35,412	12,314	11,353	12,410	11,578	13,304	12,481	25,930
	71,305	37,312	33,993	12,636	11,500	12,377	11,042	12,299	11,451	25,394
	70,462	37,023	33,439	12,619	11,286	12,414	11,252	11,990	10,901	23,123
	8,046	4,166	3,880	1,351	1,309	1,408	1,327	1,407	1,244	2,764
	10,548	5,574	4,974	1,930	1,631	1,869	1,737	1,775	1,606	3,197
	7,636	4,068	3,568	1,419	1,242	1,393	1,184	1,256	1,142	2,356
	2,370	1,245	1,125	413	369	391	350	441	406	847
	4,762	2,456	2,306	836	764	834	774	786	768	1,606
	3,901	1,999	1,902	660	599	663	683	676	620	1,321
	3,667	1,928	1,739	667	594	609	568	652	577	1,221
	2,593	1,324	1,269	420	372	463	475	441	422	795
	2,233	1,164	1,069	368	328	389	362	407	379	849
	1,806	956	850	295	295	318	286	343	269	637
	4,794	2,611	2,183	979	751	856	734	776	698	1,535
	4,196	2,147	2,049	757	716	765	702	625	631	1,344
	783	392	391	115	139	136	118	141	134	259
	398	227	171	79	61	72	56	76	54	133
	1,074	540	534	172	186	177	161	191	187	381
	446	224	222	82	81	75	56	67	85	174
	5,300	2,948	2,352	1,049	882	1,004	772	895	698	1,593
	1,751	919	832	307	290	307	281	305	261	571
	2,273	1,170	1,103	405	394	371	327	394	382	855
	1,780	902	878	293	272	292	281	317	325	652
	105	63	42	22	11	22	18	19	13	33

資料來源:1、教育部中部辦公室

2、本府教育局1510-01-01-40-2、1513-01-01-40-2、1514-01-01-40-2、1515-01-01-40-2

3、高初中合設及私立高中附設國中部校數及教職員數併入高中部計,未列本表。

8-4、所轄國民

學年度別及 鄉鎮市區別	校 數(校)	教師數(人)			職員數(人)			班 合計
		合計	男	女	合計	男	女	
民國81學年度	141	5,196	2,111	3,085	168	13	155	3,512
民國82學年度	144	5,240	2,061	3,179	173	15	158	3,485
民國83學年度	146	5,343	2,097	3,246	185	14	171	3,451
民國84學年度	146	5,768	2,181	3,587	184	14	170	3,685
民國85學年度	147	5,983	2,245	3,738	186	14	172	3,844
民國86學年度	147	6,182	2,239	3,943	204	17	187	3,970
民國87學年度	150	6,481	2,319	4,162	230	22	208	4,169
民國88學年度	152	6,713	2,391	4,322	364	41	323	4,369
民國89學年度	154	6,899	2,444	4,455	403	-	-	4,466
民國90學年度	158	7,078	2,468	4,610	428	47	381	4,489
豐原市	9	761	224	537	34	4	30	484
大里市	12	811	274	537	41	5	36	528
太平市	13	790	282	508	40	4	36	505
東勢鎮	9	264	89	175	20	2	18	159
大甲鎮	10	412	154	258	25	1	24	256
清水鎮	11	389	135	254	26	2	24	242
沙鹿鎮	7	350	120	230	21	2	19	222
梧棲鎮	6	253	84	169	15	1	14	157
后里鄉	6	236	88	148	16	2	14	151
神岡鄉	5	271	84	187	17	1	16	173
潭子鄉	5	386	132	254	17	3	14	259
大雅鄉	7	430	138	292	22	1	21	276
新社鄉	7	130	52	78	14	1	13	78
石崗鄉	2	55	20	35	4	1	3	33
外埔鄉	5	137	58	79	12	1	11	84
大安鄉	4	90	43	47	9	1	8	54
烏日鄉	8	309	108	201	22	3	19	198
大肚鄉	6	252	92	160	15	3	12	162
龍井鄉	7	297	112	185	17	3	14	192
霧峰鄉	10	337	117	220	25	1	24	209
和平鄉	9	118	62	56	16	5	11	67

小學概況

級	數 (班)					學	
	一年級	二年級	三年級	四年級	五年級	六年級	合
							計
550	574	578	594	609	607	154,465	79,483
542	547	582	582	606	626	150,358	77,218
562	547	551	588	589	614	146,185	75,325
610	602	592	593	635	653	143,317	74,050
651	653	635	615	620	670	142,260	73,675
673	690	664	659	641	643	141,008	73,190
762	701	701	683	668	654	142,375	74,032
790	803	719	702	681	674	145,284	74,943
765	806	809	700	702	684	144,171	74,436
749	759	791	784	696	710	142,776	74,073
81	84	85	84	74	76	16,256	8,459
88	91	91	89	83	86	17,673	9,326
84	85	90	87	79	80	16,538	8,472
26	26	26	30	24	27	4,443	2,359
40	42	45	46	42	41	8,354	4,260
42	40	43	42	37	38	7,584	3,934
40	36	40	39	35	32	7,190	3,736
27	26	29	27	24	24	4,869	2,496
25	26	27	27	23	23	4,695	2,408
28	30	31	31	26	27	5,809	3,026
46	44	46	45	38	40	8,770	4,521
49	47	46	49	42	43	9,082	4,757
14	13	14	15	11	11	1,954	982
5	5	6	5	6	6	982	482
13	15	15	15	12	14	2,380	1,241
9	9	9	9	9	9	1,640	861
32	33	36	35	29	33	6,134	3,153
26	27	28	28	26	27	5,267	2,731
31	35	36	33	30	27	6,121	3,193
32	34	37	36	35	35	6,225	3,269
11	11	11	12	11	11	810	407

資料來源：1、教育部中部辦公室  
2、縣市政府教育局1510-01-01-50-2、1513-01-01-50-2、1514-04-01-50-2、1515-01-01-50-2

8-4、所轄國民

學年度別及 鄉鎮市區別	生					
	計	一年級		二年級		三年
	女	男	女	男	女	男
民國 8 1 學年度	74,982	11,616	10,901	12,749	11,924	12,985
民國 8 2 學年度	73,140	11,571	10,766	11,744	11,013	12,841
民國 8 3 學年度	70,860	11,996	11,093	11,645	10,827	11,864
民國 8 4 學年度	69,267	12,272	11,335	12,054	11,171	11,743
民國 8 5 學年度	68,585	12,586	11,753	12,328	11,341	12,140
民國 8 6 學年度	67,818	12,430	11,368	12,558	11,781	12,352
民國 8 7 學年度	68,343	12,652	11,596	12,477	11,412	12,568
民國 8 8 學年度	70,341	12,700	12,080	12,636	12,053	12,468
民國 8 9 學年度	69,735	12,351	11,720	12,548	12,011	12,531
民國 8 9 學年度	68,703	11,979	11,450	12,388	11,250	12,538
豐原市	7,797	1,364	1,327	1,435	1,289	1,376
大里市	8,347	1,521	1,348	1,541	1,400	1,545
太平市	8,066	1,404	1,284	1,426	1,342	1,428
東勢鎮	2,084	378	366	375	349	390
大甲鎮	4,094	631	677	723	637	707
清水鎮	3,650	616	613	665	608	687
沙鹿鎮	3,454	618	629	588	522	663
梧棲鎮	2,373	382	407	370	401	462
后里鄉	2,287	384	391	414	379	406
神岡鄉	2,783	483	456	517	439	507
潭子鄉	4,249	818	727	781	699	740
大雅鄉	4,325	848	747	882	696	772
新社鄉	972	179	179	160	159	175
石崗鄉	500	63	84	79	85	96
外埔鄉	1,139	186	190	212	178	216
大安鄉	779	142	126	140	119	139
烏日鄉	2,981	492	471	510	484	540
大肚鄉	2,536	421	418	430	390	490
龍井鄉	2,928	507	486	543	495	546
霧峰鄉	2,956	478	448	514	498	575
和平鄉	403	64	76	83	81	78

小學概況(續)

級	數 (人)						上業 學生 年數 畢(人)	
	四年級		五年級		六年級			
	女	男	女	男	女	男		
級	女	男	女	男	女	男	女	
	12,373	13,641	12,947	14,204	13,713	14,288	13,124	27,052
	12,068	13,070	12,473	13,705	13,041	14,287	13,779	27,451
	11,075	12,889	12,160	13,130	12,557	13,801	13,148	28,054
	10,887	11,878	11,158	12,909	12,187	13,194	12,529	26,939
	11,179	11,796	10,912	11,868	11,198	12,957	12,202	25,679
	11,348	12,178	11,191	11,817	10,913	11,855	11,217	25,147
	11,799	12,361	11,379	12,186	11,237	11,788	10,920	23,032
	11,857	12,620	11,748	12,357	11,390	12,162	11,213	23,030
	11,808	12,349	11,264	12,427	11,674	12,230	11,258	23,564
	11,660	12,463	11,460	12,288	11,237	12,417	11,646	23,450
	1,307	1,410	1,304	1,411	1,251	1,463	1,319	2,798
	1,419	1,552	1,382	1,585	1,388	1,582	1,410	2,858
	1,374	1,380	1,363	1,390	1,340	1,444	1,363	2,667
	334	388	354	405	328	423	353	725
	680	751	708	724	684	724	708	1,429
	585	676	608	645	632	645	604	1,251
	590	635	592	625	525	607	596	1,181
	379	455	389	433	386	394	411	832
	422	437	359	369	379	398	357	719
	505	514	466	494	455	511	462	1,027
	753	743	699	697	652	742	719	1,337
	706	771	752	748	685	736	739	1,389
	165	176	149	161	161	131	159	294
	79	68	93	94	74	82	85	164
	195	223	186	202	185	202	205	414
	135	132	130	148	129	160	140	279
	522	525	503	529	482	557	519	1,046
	432	467	417	446	426	477	453	903
	526	538	472	551	483	508	466	961
	498	550	473	566	523	586	516	1,052
	54	72	61	65	69	45	62	124

## 8-5、學齡兒童就學概

學年度別	學齡兒		
	合計	已就學	未就學
民國81學年度	154,746	154,681	65
民國82學年度	150,855	150,818	37
民國83學年度	146,943	146,910	33
民國84學年度	143,592	143,564	28
民國85學年度	142,351	142,324	27
民國86學年度	140,925	140,902	23
民國87學年度	142,662	142,637	25
民國88學年度	142,388	142,356	32
民國89學年度	142,625	142,589	36
民國90學年度	142,541	142,505	36

## 況及適齡兒童數

單位：人

童	適齡兒童數			
	合計	已就學	未就學	就學率%
就學率%	合計	已就學	未就學	就學率%
99.9580	22,392	22,342	50	99.7767
99.9755	22,222	22,187	35	99.8425
99.9775	23,032	23,000	32	99.8611
99.9805	23,556	23,532	24	99.8981
99.9810	24,306	24,279	27	99.8889
99.9837	23,754	23,731	23	99.9032
99.9825	23,936	23,913	23	99.9039
99.9775	24,257	24,227	30	99.8763
99.9748	23,519	23,485	34	99.8554
99.9747	23,395	23,361	34	99.8547

資料來源：教育部中部辦公室、縣市政府教育局1513-04-01-50-2



## 8-6、境內幼

學年度別 及公私立別	園數 (校)		教職員工人數 (人)				班級 數 (班)	合	
	專設	附設	專任 教師	職員	工友	司機		計	男
民國81學年度	—	40	115	—	—	2	87	2,459	1,209
	—	46	261	96	51	115	163	4,447	2,389
民國82學年度	—	42	112	—	1	2	87	2,775	1,415
	—	47	278	109	56	121	169	4,806	2,605
民國83學年度	—	42	142	—	—	1	87	2,831	1,441
	—	48	278	108	62	127	183	4,749	2,553
民國84學年度	—	42	144	—	—	1	87	2,853	1,445
	—	48	271	107	65	119	161	4,308	2,335
民國85學年度	—	45	152	—	1	1	89	2,927	1,458
	—	50	337	107	67	117	170	4,345	2,325
民國86學年度	—	45	154	—	—	1	90	2,924	1,453
	—	51	337	114	68	119	167	4,333	2,312
民國87學年度	—	52	171	—	—	1	99	3,166	1,564
	—	56	379	114	74	124	204	4,750	2,535
民國88學年度	—	52	173	—	—	—	100	3,122	1,489
	—	59	345	140	77	135	210	5,144	2,704
民國89學年度	—	56	209	—	—	1	109	3,123	1,509
	—	66	404	152	81	135	233	5,641	2,975
民國90學年度	—	60	240	—	—	—	121	3,592	1,816
	—	71	431	154	82	133	254	5,730	3,092

資料來源：本府教育局1510-01-01-60-2

## 稚園概況

學	生 人 數 (人)										
	計	未 滿		3歲至未		4歲至未		5歲至未		6歲以上	
		3	歲	滿 4 歲	滿 5 歲	滿 6 歲	6 歲以上	男	女	男	女
女	男	女	男	女	男	女	男	女	男	女	
1,250	—	—	14	13	261	252	934	985	—	—	
2,058	10	6	329	261	718	634	1,332	1,157	—	—	
1,360	—	—	24	21	392	357	990	972	9	10	
2,201	2	3	336	244	835	730	1,395	1,198	37	26	
1,390	1	—	39	29	435	402	951	944	15	15	
2,196	4	3	344	287	884	761	1,300	1,130	21	15	
1,408	2	—	37	36	415	418	930	892	61	62	
1,973	26	18	354	311	712	637	1,137	906	106	101	
1,469	1	—	48	41	436	468	958	942	15	18	
2,020	15	7	318	256	834	702	1,102	991	56	64	
1,471	—	—	27	32	466	457	948	963	12	19	
2,021	19	19	320	290	787	670	1,060	936	126	106	
1,602	3	—	58	62	485	496	990	1,029	28	15	
2,215	35	27	303	292	930	797	1,159	996	108	103	
1,633	—	—	38	34	498	568	931	1,020	22	11	
2,440	15	10	356	325	949	852	1,242	1,136	142	117	
1,614	—	—	33	37	525	547	912	975	39	55	
2,666	21	24	348	295	847	780	1,632	1,464	127	103	
1,776	—	—	56	35	734	672	1,020	1,062	6	7	
2,638	25	20	296	241	980	862	1,628	1,382	163	133	

8-7、境內各級

學年度別	校數(校)	教師數(人)	職員數(人)
民國81學年度	41	231	62
民國82學年度	48	195	74

學年度別	校數(校)			教師數(人)						職員數(人)					
	國小補校	國中補校	高級進修補校	國小補校		國中補校		高級進修補校		國小補校		國中補校		高級進修補校	
				專任	兼任	專任	兼任	專任	兼任	專任	兼任	專任	兼任	專任	兼任
民國83學年度	19	14	16	1	118	3	246	260	763	6	57	1	63	71	37
民國84學年度	20	15	16	—	124	4	258	270	825	—	64	1	68	62	39
民國85學年度	21	15	16	—	125	—	259	265	768	1	69	—	72	60	46
民國86學年度	23	15	15	—	131	—	247	278	760	—	78	—	69	62	30
民國87學年度	23	15	15	—	127	—	242	295	716	—	83	1	77	59	37
民國88學年度	25	15	15	—	129	—	230	279	670	—	100	—	75	58	46
民國89學年度	24	15	15	1	101	—	234	240	602	—	103	—	68	55	44
民國90學年度	23	15	15	—	113	—	232	127	76	—	91	—	65	6	32

資料來源：教育部中部辦公室、縣市政府教育局1512-01-01-72-2、1512-01-01-71-2

說明：高級進修補校除校數外皆含實用技能班(延教班)資料、國中補校除校數外皆含高級進修補校附設國中部資料。

補校概況

單位:人

班級數(班)	學生數(人)	上學年結業生(人)
521	22,539	5,677
535	22,743	5,862

班級數(班)			學生數(人)									上學年結業生(人)		
國小補校	國中補校	高級進修補校	國小補校			國中補校			高級進修補校			國小補校	國中補校	高級進修補校
			計	男	女	計	男	女	計	男	女			
58	41	445	1,695	100	1,595	1,179	461	718	19,752	10,493	9,259	300	262	5,826
53	44	426	1,507	68	1,439	1,149	406	743	18,010	9,685	8,325	519	281	5,728
53	44	417	1,519	62	1,457	1,194	394	800	17,229	9,398	7,831	418	323	5,419
53	43	413	1,447	71	1,376	1,038	342	696	16,844	9,320	7,524	324	305	5,131
59	43	416	1,479	66	1,413	1,087	361	726	16,333	9,024	7,309	403	295	4,508
56	43	303	1,347	89	1,258	1,023	321	702	11,362	6,241	5,121	360	315	4,161
48	45	266	1,111	52	1,059	930	275	655	9,674	5,483	4,191	354	270	3,989
49	45	309	1,155	46	1,109	872	253	619	11,309	6,502	4,807	321	291	4,216

8-8、短期補

年 別	家 數 (家)	全 年 班 級 數 (班)
民國81學年度	67	517
民國82學年度	22	119

年 別	總 計		文 理		技					
					合 計		農		工	
	立 案	開 業	立 案	開 業	立 案	開 業	立 案	開 業	立 案	開 業
民國83年底	176	176	91	91	85	85	—	—	2	2
民國84年底	201	192	142	141	59	51	—	—	2	2
民國85年底	251	245	197	195	54	50	—	—	2	1
民國86年底	303	303	238	238	65	65	—	—	2	2
民國87年底	483	483	377	377	106	106	—	—	1	1
民國88年底	568	568	447	447	121	121	—	—	1	1
民國89年底	726	726	547	547	179	179	—	—	1	1
民國90年底	748	748	553	553	195	195	—	—	1	1

資料來源：1、教育部中部辦公室

2、本府教育局1519-99-02-90-2

習班概況

全年學生人次(人次)	教 師 人 數 ( 班 )	職 員 人 數 ( 人 )
11,487	238	96
2,543	56	28

單位：家

藝 類											
商		資 訊		藝 術		家 政		運 動		其 它	
立 案	開 業	立 案	開 業	立 案	開 業	立 案	開 業	立 案	開 業	立 案	開 業
7	7	5	5	10	10	24	24	1	1	36	36
3	1	1	1	37	34	14	11	—	—	2	2
1	1	2	2	33	31	11	10	3	3	2	2
1	1	5	5	1	1	5	5	3	3	48	48
62	62	8	8	17	17	11	11	—	—	7	7
77	77	9	9	20	20	11	11	—	—	3	3
104	104	21	21	39	39	11	11	—	—	3	3
107	107	22	22	49	49	13	13	—	—	3	3

8-9、國中小學

年 別					
	總 計 ( 人 )	國小		國中	
			原 住 民		原 住 民
民國 8 7 年 ( 一 )	217,804	142,375	1,991	75,429	860
民國 8 7 年 ( 二 )	217,363	142,127	2,018	75,236	855
民國 8 8 年 ( 一 )	216,354	143,937	2,075	72,417	896
民國 8 8 年 ( 二 )	215,501	143,084	2,103	72,417	843
民國 8 9 年 ( 一 )	213,351	142,976	2,503	70,375	889
民國 8 9 年 ( 二 )	212,172	142,923	2,649	69,249	893
民國 9 0 年 ( 一 )	211,177	142,718	2,366	68,459	920

中途輟學學生概況

輟學率(%)					
	國小	國中			
			原 住 民		原 住 民
0.21	77	3	373	17	
0.20	91	6	345	11	
0.19	64	13	348	22	
0.19	54	5	348	20	
0.21	47	13	392	18	
0.16	53	6	296	14	
0.18	82	6	295	23	

資料來源：1.教育部中部辦公室。  
2.本府教育局1519-99-02-90-2。

## 8-10、政府

## 教育經費概況

年 度	教 育 經 費 預 算 數 ( 百 萬 元 )	
		占 歲 出 預 算 比 率 ( % )
民 國 8 1 年	7,308	44.51
民 國 8 2 年	8,394	46.29
民 國 8 3 年	10,417	42.66
民 國 8 4 年	9,658	42.77
民 國 8 5 年	9,989	40.94
民 國 8 6 年	11,361	42.40
民 國 8 7 年	11,679	40.09
民 國 8 8 年	12,135	40.77
民 國 8 9 年	20,250	46.21
民 國 9 0 年	12,452	29.72

	教 育 經 費 決 算 數 ( 百 萬 元 )	
		占 歲 出 決 算 比 率 ( % )
	7,008	45.63
	7,310	45.05
	9,023	41.46
	9,415	40.04
	10,120	38.14
	11,005	40.00
	11,128	39.42
	11,471	39.65
	18,996	46.44
	15,561	31.20

資料來源：本府主計室。

## 8-11、國民中學

## 學生視力檢查

單位：人

學 年 度 別	視 檢 查						
	合 計			視力正常人數 (兩眼均0.9以上)		視力不 (一眼 未 達	
及 年 級 別	計	男	女	男	女	男	
民國81學年度	79,885	41,489	38,396	23,612	16,901	17,877	
民國82學年度	79,498	41,231	38,267	23,627	16,929	17,604	
民國83學年度	81,273	41,729	39,544	21,772	15,579	19,957	
民國84學年度	81,988	42,266	39,722	20,877	14,650	21,389	
民國85學年度	80,574	41,426	39,148	19,356	12,847	22,070	
民國86學年度	78,580	40,547	38,033	18,315	12,179	22,232	
民國87學年度	75,291	38,900	36,391	16,806	11,033	22,094	
民國88學年度	72,235	37,596	34,639	16,157	10,303	21,439	
民國89學年度	70,245	36,798	33,447	15,238	9,867	21,560	
民國90學年度	70,356	36,977	33,379	15,260	10,397	21,717	
總 計	合計	70,356	36,977	33,379	15,260	10,397	21,717
	一年級	23,880	12,616	11,264	6,077	4,415	6,539
	二年級	23,625	12,396	11,229	5,020	3,451	7,376
	三年級	22,851	11,965	10,886	4,163	2,531	7,802
縣 立	合計	58,808	30,322	28,486	12,994	9,100	17,328
	一年級	19,940	10,302	9,638	5,200	3,885	5,102
	二年級	19,630	10,090	9,540	4,250	2,995	5,840
	三年級	19,238	9,930	9,308	3,544	2,220	6,386
縣中 立學 完國 全中	合計	4,213	2,138	2,075	1,119	837	1,019
	一年級	1,344	683	661	434	353	249
	二年級	1,495	760	735	389	284	371
	三年級	1,374	695	679	296	200	399
私附 立設 高國 中中	合計	7,335	4,517	2,818	1,147	460	3,370
	一年級	2,596	1,631	965	443	177	1,188
	二年級	2,500	1,546	954	381	172	1,165
	三年級	2,239	1,340	899	323	111	1,017

良人數 或兩眼 0.9)	矯 正 檢 查						
	合 計			視力正常人數 (兩眼均0.9以上)		視力不良人數 (一眼或兩眼 未達0.9)	
女	計	男	女	男	女	男	女
21,495	24,669	10,473	14,196	6,320	7,537	4,153	6,659
21,338	26,112	10,897	15,215	7,125	8,856	3,772	6,359
23,965	27,955	11,531	16,424	6,607	8,462	4,924	7,962
25,072	29,840	12,608	17,232	6,897	8,413	5,711	8,819
26,301	32,396	13,764	18,622	7,185	8,712	6,589	9,910
25,854	32,332	13,901	18,431	8,192	9,708	5,709	8,723
25,358	33,106	14,325	18,781	8,316	10,232	6,009	8,549
24,336	31,654	13,864	17,790	7,753	9,389	6,111	8,401
23,580	31,744	14,117	17,627	8,175	9,735	5,942	7,892
22,982	32,120	14,861	17,259	8,639	9,752	6,222	7,507
22,982	32,120	14,861	17,259	8,639	9,752	6,222	7,507
6,849	8,793	4,126	4,667	2,396	2,577	1,730	2,090
7,778	10,828	5,019	5,809	2,873	3,224	2,146	2,585
8,355	12,499	5,716	6,783	3,370	3,951	2,346	2,832
19,386	25,648	11,287	14,361	6,875	8,322	4,412	6,039
5,753	6,915	3,048	3,867	1,937	2,246	1,111	1,621
6,545	8,612	3,804	4,808	2,258	2,738	1,546	2,070
7,088	10,121	4,435	5,686	2,680	3,338	1,755	2,348
1,238	1,530	638	892	444	622	194	270
308	365	161	204	92	129	69	75
451	550	235	315	169	228	66	87
479	615	242	373	183	265	59	108
2,358	4,942	2,936	2,006	1,320	808	1,616	1,198
788	1,513	917	596	367	202	550	394
782	1,666	980	686	446	258	534	428
788	1,763	1,039	724	507	348	532	376

資料來源：1.教育部中部辦公室

2.縣市政府教育局1517-04-01-40-2

## 8-12、國民小學

學年度別 及年級別	視 檢					
	裸			視		檢
	合 計			視力正常人數 (兩眼均0.9以上)		視力不良人數 (一眼或兩眼未達0.9)
	計	男	女	男	女	男
民國81學年度	154,392	79,534	74,858	62,669	54,982	16,865
民國82學年度	150,061	77,050	73,011	59,439	52,365	17,611
民國83學年度	145,772	75,097	70,675	56,383	49,233	18,714
民國84學年度	143,159	73,928	69,231	54,233	46,907	19,695
民國85學年度	141,917	73,443	68,474	52,613	44,758	20,830
民國86學年度	140,794	73,011	67,783	51,354	43,394	21,657
民國87學年度	142,027	73,935	68,092	51,923	43,861	22,012
民國88學年度	54,600	28,386	26,214	19,959	17,015	8,427
民國89學年度	142,706	74,229	68,477	51,970	44,229	22,259
民國90學年度	142,387	73,812	68,575	49,748	42,847	24,064
一年級	23,383	11,967	11,416	8,983	8,217	2,984
二年級	23,514	12,277	11,237	8,994	7,853	3,283
三年級	24,131	12,497	11,634	8,706	7,814	3,791
四年級	23,855	12,411	11,444	8,230	6,976	4,181
五年級	23,486	12,268	11,218	7,581	6,171	4,687
六年級	24,018	12,392	11,626	7,254	5,816	5,138

資料來源：1.教育部中部辦公室

2.縣市政府教育局1517-04-01-50-2

## 學生視力檢查

查 矯	正 檢						查		
	良人數 或兩眼 0.9)	合 計			視力正常人數 (兩眼均0.9以上)			視力不良人數 (一眼或兩眼 未達0.9)	
		女	計	男	女	男		女	男
	19,876	10,540	4,581	5,959	2,526	2,954	2,055	3,005	
	20,646	11,589	4,973	6,616	2,596	3,188	2,377	3,428	
	21,442	13,376	5,860	7,516	3,099	3,597	2,761	3,919	
	22,324	14,284	6,347	7,937	3,358	3,795	2,989	4,142	
	23,716	15,995	7,053	8,942	3,757	4,415	3,296	4,527	
	24,389	17,196	7,806	9,390	4,227	4,503	3,579	4,887	
	24,231	18,817	8,707	10,110	4,967	5,159	3,740	4,951	
	9,199	6,922	3,265	3,657	1,788	1,799	1,477	1,858	
	24,248	19,322	9,141	10,181	5,519	5,658	3,622	4,523	
	25,728	19,625	9,300	10,325	6,187	6,465	3,113	3,860	
	3,199	1,193	596	597	375	351	221	246	
	3,384	1,764	836	928	536	588	300	340	
	3,820	2,477	1,210	1,267	819	812	391	455	
	4,468	3,530	1,719	1,811	1,137	1,118	582	693	
	5,047	4,713	2,250	2,463	1,519	1,510	731	953	
	5,810	5,948	2,689	3,259	1,801	2,086	888	1,173	

8-13、一般式主要

年 別 及 機 構 性 質 別	機 構 數										職	
	總 計		省 立		縣 市 立		鄉 鎮 市 立		私 立		總 計	
	專 設	附 設	專 設	附 設	專 設	附 設	專 設	附 設	專 設	附 設	現 編	實 有
民國 8 0 年 度	16	1	—	—	2	1	14	—	—	—	44	98
民國 8 1 年 度	19	2	—	—	2	2	17	—	—	—	45	103
民國 8 2 年 度	22	1	—	—	2	1	20	—	—	—	54	136
民國 8 3 年 度	23	1	—	—	2	1	21	—	—	—	68	162
民國 8 4 年 度	23	1	—	—	2	1	21	—	—	—	70	120
民國 8 5 年 度	36	-	—	—	-	-	5	—	—	—	71	156
民國 8 6 年 度	23	-	—	—	2	-	5	—	—	—	64	180
民國 8 7 年 度	22	1	—	—	1	1	21	—	—	—	74	177

年 別 及 機 構 性 質 別	機 構 數						
	總 計	國 立	直 市	轄 立	縣 市 立	鄉 鎮 市	私 立
民國 8 8 年 度	27	—	—	—	1	25	1
民國 8 9 年 度	37	—	—	—	5	23	9
民國 9 0 年 度	36	—	—	—	5	25	6
博 物 館	—	—	—	—	—	—	—
圖 書 館	25	—	—	—	1	23	1
美 術 館	—	—	—	—	—	—	—
工 藝 所	—	—	—	—	—	—	—
民 俗 文 物 館	4	—	—	—	—	2	2
文 化 中 心	1	—	—	—	1	—	—
動 物 園	—	—	—	—	—	—	—
交 響 樂 團	—	—	—	—	—	—	—
國 樂 團	1	—	—	—	1	—	—
其他(產業特色館)	5	—	—	—	2	—	3

資料來源：1.台中縣立文化局1539-02-01-2

2.自八十八年起本表不包括教育部所轄之體育場、教師研習中心、社會教育館之機構

社會教育機構

員 數 (人)								經 費				
省 立		縣 市 立		鄉 鎮 市 立		私 立		總 計	省 立	縣 市 立	鄉 鎮 市 立	私 立
現 編	實 有	現 編	實 有	現 編	實 有	現 編	實 有					
—	—	21	55	23	43	—	—	66,217	—	41,644	24,573	—
—	—	20	42	25	61	—	—	147,744	—	103,164	44,580	—
—	—	21	59	33	77	—	—	134,931	—	77,792	57,139	—
—	—	28	72	40	90	—	—	170,899	—	93,926	76,973	—
—	—	28	39	42	81	—	—	233,682	—	146,064	87,618	—
—	—	26	73	45	83	—	—	274,911	—	155,728	119,183	—
—	—	24	85	40	95	—	—	1,345,938	—	195,199	1,150,739	—
—	—	19	78	55	99	—	—	290,310	—	193,190	97,120	—

職 員 數													
總 計		國 立		直 市		轄 立		縣 市 立		鄉 鎮 市 立		私 立	
現 編	實 有	現 編	實 有	現 編	實 有	現 編	實 有	現 編	實 有	現 編	實 有	現 編	實 有
66	184	—	—	—	—	16	66	46	114	4	4	—	—
104	335	—	—	—	—	60	214	37	111	7	10	—	—
110	346	—	—	—	—	57	214	53	123	-	9	—	—
-	-	—	—	—	—	—	—	—	—	—	—	—	—
54	138	—	—	—	—	1	13	53	121	—	4	—	—
-	-	—	—	—	—	—	—	—	—	—	—	—	—
-	4	—	—	—	—	—	—	—	2	—	2	—	—
13	53	—	—	—	—	13	53	—	—	—	—	—	—
-	-	—	—	—	—	—	—	—	—	—	—	—	—
-	-	—	—	—	—	—	—	—	—	—	—	—	—
-	57	—	—	—	—	—	57	—	—	—	—	—	—
43	94	—	—	—	—	43	91	—	—	—	3	—	—



# 玖、衛

## 9-1、公私立醫療機構及其他醫事機構

年底別及鄉鎮市區別	總計	醫師	中醫師	牙醫師	藥師	藥劑生	醫事	醫事
							檢驗師	檢驗生
民國81年底	4,243	888	163	330	346	634	165	5
民國82年底	4,126	1,005	220	304	338	627	70	—
民國83年底	4,700	1,041	225	341	357	635	261	46
民國84年底	5,527	1,161	248	396	424	618	217	7
民國85年底	5,632	1,042	246	394	450	614	207	7
民國86年底	5,229	1,127	276	414	229	38	193	6
民國87年底	7,392	1,230	291	443	682	627	367	1
民國88年底	7,656	1,345	302	489	752	645	300	8
民國89年底	8,188	1,422	316	480	816	643	309	6
民國90年底	8,615	1,441	351	504	861	635	316	9
豐原市	1,333	268	74	79	158	98	38	—
大里市	1,260	175	46	78	128	72	46	1
太平市	1,004	188	37	71	116	72	45	1
東勢鎮	288	54	15	13	26	35	12	3
大甲鎮	896	129	17	22	76	64	38	—
清水鎮	226	43	18	21	20	35	6	—
沙鹿鎮	893	138	22	25	60	31	37	—
梧棲鎮	905	125	6	11	49	19	38	2
后里鄉	133	28	10	14	18	19	5	—
神岡鄉	137	25	11	19	22	19	6	—
潭子鄉	234	42	20	42	39	26	3	—
大雅鄉	341	61	18	24	39	34	10	—
新社鄉	70	8	6	5	5	12	1	—
石岡鄉	69	7	—	1	6	3	2	—
外埔鄉	40	5	2	3	4	8	1	—
大安鄉	23	4	—	1	1	5	1	—
烏日鄉	194	42	18	20	27	22	4	—
大肚鄉	102	17	7	12	11	23	3	—
龍井鄉	122	25	6	19	20	15	3	—
霧峰鄉	298	52	18	24	36	17	14	2
和平鄉	47	5	—	—	—	6	3	—

資料來源：行政院衛生署中部辦公室統計室

# 生

## 開執業場所醫事人員執業人數

單位：人

醫用放射線技術師(士)	護理師	護士	助產士	鑲牙生	營養師	物理	物理	職能	職能
						治療師	治療生	治療師	治療生
—	—	1,621	82	9	—	—	—	—	—
—	—	1,529	23	10	—	—	—	—	—
161	708	1,052	22	5	—	—	—	—	—
7	1,004	1,389	43	10	3	—	—	—	—
20	1,274	1,317	46	10	5	—	—	—	—
103	1,187	1,559	18	0	20	39	20	—	—
108	1,788	1,678	38	34	19	51	28	7	—
135	2,059	1,422	44	—	25	60	45	19	6
135	2,326	1,526	34	—	30	79	44	22	—
161	2,563	1,540	33	9	36	81	49	25	1
18	195	364	3	1	8	16	12	1	—
28	490	170	3	—	4	13	1	5	—
25	273	156	2	—	3	6	5	4	—
6	71	49	—	—	—	2	2	—	—
15	336	172	1	1	5	7	8	5	—
—	38	33	2	3	1	1	1	3	1
18	412	129	1	—	8	5	5	2	—
20	396	217	1	—	5	13	—	3	—
3	20	14	2	—	—	—	—	—	—
2	14	16	2	—	—	1	—	—	—
3	26	21	2	—	—	1	9	—	—
8	88	47	3	—	1	5	2	1	—
1	18	10	2	—	—	2	—	—	—
—	25	22	—	—	—	2	—	1	—
1	12	3	1	—	—	—	—	—	—
1	6	3	1	—	—	—	—	—	—
2	30	24	2	1	1	1	—	—	—
1	16	11	—	1	—	—	—	—	—
—	19	12	1	2	—	—	—	—	—
8	61	56	1	—	—	5	4	—	—
1	17	11	3	—	—	1	—	—	—

9-2、公立醫療機構

年底別及 鄉鎮市區別	院所 家數 合計	醫院 家數	診所 家數	醫療 院所 病床 數	醫院						
					急 性 病	特 殊 病					合計
						一般病 床〔不 含精神 病床〕	加護 病床	燒燙 傷 病床	洗腎 治 療床	嬰 兒 床	
民國83年底	1,026	41	985	3,829	2,527	1,917	98	—	127	150	—
民國84年底	1,093	44	1,049	4,150	3,378	2,557	184	—	169	180	—
民國85年底	1,108	47	1,061	4,812	3,971	2,919	219	—	210	280	—
民國86年底	1,165	44	1,121	5,170	4,156	2,910	257	12	242	265	85
民國87年底	1,195	42	1,153	5,545	4,524	3,194	272	27	230	295	88
民國88年底	1,188	43	1,145	5,767	4,921	3,330	309	12	306	292	76
民國89年底	1,212	43	1,169	6,242	5,327	3,387	322	16	334	305	76
民國90年底	1,231	39	1,192	6,830	6,071	3,535	324	16	353	296	99
豐原市	231	11	220	1,288	1,058	682	28	4	107	73	3
大里市	159	3	156	916	916	548	52	—	65	113	25
太平市	132	4	128	694	685	428	40	12	27	12	18
東勢鎮	51	2	49	221	166	84	5	—	27	—	—
大甲鎮	68	3	65	822	730	509	60	—	40	42	15
清水鎮	63	2	61	401	350	—	—	—	—	—	—
沙鹿鎮	55	2	53	767	681	419	47	—	42	30	18
梧棲鎮	21	3	18	792	784	553	86	—	30	20	20
后里鄉	45	—	45	1	0	—	—	—	—	—	—
神岡鄉	38	1	37	55	24	24	—	—	—	—	—
潭子鄉	82	—	82	34	0	—	—	—	—	—	—
大雅鄉	63	2	61	265	201	162	6	—	15	6	—
新社鄉	15	—	15	—	0	—	—	—	—	—	—
石岡鄉	4	1	3	289	289	—	—	—	—	—	—
外埔鄉	9	—	9	—	0	—	—	—	—	—	—
大安鄉	5	—	5	—	0	—	—	—	—	—	—
烏日鄉	51	1	50	47	30	26	—	—	—	—	—
大肚鄉	31	—	31	14	0	—	—	—	—	—	—
龍井鄉	44	—	44	22	0	—	—	—	—	—	—
霧峰鄉	59	4	55	200	157	100	—	—	—	—	—
和平鄉	5	—	5	2	0	—	—	—	—	—	—

構數及病床數

單位：所、床

床 數										診所病床數				救 護 車
病 床			精神病床		慢性 病床	結核 病床	癩病 病床	合計	觀察 病床	洗腎 治療 床	嬰 兒 床			
手術 恢復 病床	急診 觀察 床	其他	急性 病床	慢性 病床										
—	133	62	40	—	275	—	0	1,327	1,155	25	147	51		
—	193	55	40	—	—	—	0	772	645	25	127	74		
—	194	60	89	—	52	—	—	789	670	—	119	2,408		
6	203	58	118	—	71	—	10	888	715	58	115	1		
35	201	54	128	—	148	—	10	863	697	51	115	3		
63	192	43	198	100	96	—	—	750	629	15	106	61		
59	205	23	276	324	185	—	—	730	604	25	101	56		
65	190	25	366	527	275	—	—	710	584	25	101	56		
16	40	10	50	—	45	—	—	201	168	—	33	9		
10	28	7	20	—	48	—	—	—	—	—	—	2		
9	23	—	116	—	—	—	—	9	9	—	—	8		
2	10	2	—	—	36	—	—	55	45	—	10	2		
5	21	—	38	—	—	—	—	92	71	—	21	6		
—	—	—	80	270	—	—	—	51	47	—	4	—		
10	15	—	—	—	100	—	—	86	75	—	11	10		
6	33	6	30	—	—	—	—	8	8	—	—	10		
—	—	—	—	—	—	—	—	1	1	—	—	—		
—	—	—	—	—	—	—	—	31	19	—	12	1		
—	—	—	—	—	—	—	—	34	24	—	10	—		
5	7	—	—	—	—	—	—	44	29	15	—	4		
—	—	—	—	—	—	—	—	—	—	—	—	—		
—	—	—	32	257	—	—	—	—	—	—	—	—		
—	—	—	—	—	—	—	—	—	—	—	—	—		
1	3	—	—	—	—	—	—	17	17	—	—	1		
—	—	—	—	—	—	—	—	14	14	—	—	—		
—	—	—	—	—	—	—	—	22	22	—	—	—		
1	10	—	—	—	46	—	—	43	33	10	—	3		
—	—	—	—	—	—	—	—	2	2	—	—	—		

資料來源：行政院衛生署中部辦公室統計室

9-3、預防接

年別及鄉鎮市區別	德國麻疹疫苗		日本腦炎		
	育齡婦女	其他	第一劑	第二劑	第三劑
民國81年	10,683	—	22,285	22,176	19,599
民國82年	11,167	—	22,047	21,606	20,905
民國83年	3,572	—	23,328	23,210	21,316
民國84年	1,675	—	24,151	23,633	21,606
民國85年	1,527	—	23,068	22,490	22,130
民國86年	1,793	—	24,341	23,973	21,918
民國87年	1,142	—	25,278	24,335	21,931
民國88年	1,034	—	27,494	26,969	25,738
民國89年	877	—	18,634	18,494	22,418
民國90年	817	—	21,201	20,797	19,007
豐原市	177	—	2,069	2,042	1,829
大里市	52	—	2,212	2,161	2,084
太平市	110	—	2,357	2,295	2,077
東勢鎮	26	—	773	763	715
大甲鎮	15	—	945	930	980
清水鎮	65	—	1,182	1,169	1,054
沙鹿鎮	47	—	1,029	1,018	931
梧棲鎮	29	—	657	636	603
后里鄉	32	—	772	758	662
神岡鄉	23	—	934	934	860
潭子鄉	31	—	1,396	1,358	1,175
大雅鄉	75	—	1,220	1,174	1,086
新社鄉	5	—	362	354	349
石岡鄉	3	—	250	245	187
外埔鄉	15	—	479	477	399
大安鄉	—	—	773	763	715
烏日鄉	36	—	847	816	707
大肚鄉	26	—	770	757	667
龍井鄉	16	—	1,105	1,088	982
霧峰鄉	34	—	919	912	827
和平鄉	—	—	150	147	118

資料來源：本縣衛生局1641-02-01-2、1641-02-02-2、1641-02-03-2 及免費B型肝炎

種工作

單位：人

疫苗	追加	其他	B型肝炎				
			免疫球蛋白	疫苗			
			單一劑	第一劑	第二劑	第三劑	第四劑
—	24,031	—	901	18,295	20,328	18,247	19,555
—	23,205	—	894	18,754	21,227	14,909	16,509
2,791	22,919	2,791	830	18,464	20,947	21,350	1,259
6,247	23,463	6,247	817	20,835	23,435	46,746	1,115
4,351	22,956	4,351	911	20,351	21,983	22,253	—
3,136	24,452	3,136	892	21,272	23,882	25,482	717
6,596	23,685	6,596	714	17,418	18,825	22,787	272
3,675	24,516	3,675	714	18,116	18,496	19,017	120
3,520	24,349	3,520	652	18,874	18,899	18,583	—
2,407	27,455	2,407	557	14,942	15,365	17,691	—
76	3,014	76	155	3,651	2,372	2,287	—
627	2,999	627	91	2,843	2,398	2,381	—
466	2,850	466	57	1,318	1,309	1,841	—
325	1,442	325	1	142	406	539	—
236	1,362	236	54	1,754	1,269	1,237	—
47	1,262	47	37	832	850	1,049	—
12	1,123	12	68	1,550	1,096	1,090	—
9	902	9	26	500	564	573	—
19	832	19	—	138	510	689	—
172	952	172	9	245	424	491	—
80	2,970	80	37	585	841	1,017	—
320	1,526	320	4	320	678	943	—
—	679	—	—	65	225	278	—
—	159	—	—	21	113	137	—
—	391	—	—	23	226	294	—
—	721	—	—	16	159	241	—
14	1,114	14	14	398	480	638	—
—	819	—	—	34	299	388	—
—	1,097	—	—	84	499	736	—
4	1,000	4	4	399	573	744	—
—	241	—	—	24	74	98	—

疫苗預防接種工作資料彙編。

9-3、預防接

種工作(續)

單位：人

年別及鄉鎮市區別	卡介苗		白喉、百日咳、破傷風混合疫苗					小
	第一劑	追加	第一劑	第二劑	第三劑	追加	其他	第一劑
民國81年	20,294	252	19,188	18,804	17,652	18,609	—	19,408
民國82年	30,095	33,250	22,857	22,037	21,736	19,935	—	22,857
民國83年	21,429	24,844	26,358	25,967	25,779	24,364	—	26,361
民國84年	24,703	20,183	24,259	24,064	24,011	21,999	703	24,232
民國85年	24,620	18,573	24,856	24,949	24,538	22,829	893	24,856
民國86年	22,785	2,051	23,197	23,332	23,282	22,704	725	23,197
民國87年	17,586	—	17,191	18,545	19,359	21,301	685	17,191
民國88年	20,019	117	15,850	15,484	15,426	19,109	328	15,843
民國89年	21,009	977	12,026	11,515	11,496	12,708	258	12,005
民國90年	18,748	416	12,269	11,663	11,282	13,031	257	12,269
豐原市	1,765	46	1,315	1,228	1,144	1,314	19	1,315
大里市	2,093	77	894	868	810	1,072	1	894
太平市	2,099	15	1,095	1,026	1,045	1,265	76	1,095
東勢鎮	665	46	597	558	513	623	—	597
大甲鎮	957	23	701	669	651	741	—	701
清水鎮	1,084	3	736	664	637	736	41	736
沙鹿鎮	968	44	742	709	675	750	—	742
梧棲鎮	663	2	450	454	468	514	3	450
后里鄉	738	31	697	652	604	634	—	697
神岡鄉	801	3	487	486	437	563	26	487
潭子鄉	1,181	25	786	738	690	767	17	786
大雅鄉	1,057	21	683	655	656	795	51	683
新社鄉	392	12	318	290	268	292	6	318
石岡鄉	192	—	144	133	133	161	—	144
外埔鄉	421	12	393	353	383	367	—	393
大安鄉	312	—	356	384	354	378	5	356
烏日鄉	786	10	243	225	249	234	6	243
大肚鄉	650	3	390	382	369	507	3	390
龍井鄉	967	5	679	634	642	704	—	679
霧峰鄉	853	36	461	452	451	495	—	461
和平鄉	104	2	102	103	103	119	3	102

兒麻痺口服疫苗				破傷風減量 白喉混合疫苗	麻疹疫苗		德國麻疹、麻疹 腮腺炎混合疫苗	
第二劑	第三劑	追加 (一)	追加 (二)	國小一 年級	單一劑	其他	單一劑	其他
18,952	17,832	18,856	40,692	40,692	16,694	15,995	16,081	121,562
22,037	21,736	19,935	12,403	12,403	22,039	—	23,581	105,425
25,964	25,783	24,369	37,473	37,434	23,938	—	25,978	56,683
24,035	24,068	22,001	1,143	25,878	22,862	11	24,392	18,863
24,949	24,038	22,829	1,586	24,897	17,608	—	23,316	9,561
23,332	23,285	22,704	1,304	23,833	21,316	—	23,407	9,901
18,545	19,359	21,301	1,026	21,899	19,699	—	21,732	2,588
15,475	15,416	19,105	25,755	26,178	15,392	—	19,082	415
11,494	11,470	12,674	570	23,993	12,221	—	13,612	364
11,663	11,282	13,031	588	23,753	12,186	-	13,622	371
1,228	1,144	1,314	19	2,726	1,339	—	1,417	17
868	810	1,072	47	2,914	947	—	1,065	17
1,026	1,045	1,265	130	2,716	1,072	—	1,344	165
558	513	623	—	743	536	—	609	—
669	651	741	—	1,352	705	—	753	14
664	637	736	76	1,334	704	—	769	13
709	675	750	3	1,126	699	—	693	—
454	468	514	3	766	474	—	471	2
652	604	634	—	804	649	—	661	—
486	437	563	57	965	504	—	668	31
738	690	767	67	1,620	721	—	885	27
655	656	795	132	1,504	692	—	800	47
290	268	292	6	—	266	—	281	5
133	133	161	22	161	153	—	137	2
353	383	367	—	390	391	—	424	—
384	354	378	8	276	358	—	362	6
225	249	234	7	1,004	265	—	297	2
382	369	507	4	819	427	—	595	7
634	642	704	—	1,097	709	—	720	13
452	451	495	—	1,314	468	—	574	—
103	103	119	7	122	107	—	97	3

9-4、法定傳染病

年 別	霍亂		鼠疫		黃熱病		狂犬病		伊波拉病毒 出血熱		流行性
	報 告	確 定	報 告	確 定	報 告	確 定	報 告	確 定	報 告	確 定	報 告
民國88年	—	—	—	—	—	—	—	—	—	—	—
民國89年	—	—	—	—	—	—	—	—	—	—	—
民國90年	—	—	—	—	—	—	—	—	—	—	—

資料來源：行政院衛生署疾病管制局

9-4、法定傳染病

年 別	桿菌性 痢疾		阿米巴性 痢疾		登革熱		出血性登革熱 或休克症候群		瘧疾		麻
	報 告	確 定	報 告	確 定	報 告	確 定	報 告	確 定	報 告	確 定	報 告
民國88年	10	9	1	—	16	1	—	—	2	2	—
民國89年	7	4	24	23	16	—	—	—	—	—	1
民國90年	30	24	28	23	26	4	—	—	2	2	3

患者

單位：人

斑疹傷寒	白 喉		流行性 腦脊髓膜炎		傷 寒		副傷寒		炭疽病		小兒 麻痺症		急性無力 肢體麻痺	
	報 告	確 定	報 告	確 定	報 告	確 定	報 告	確 定	報 告	確 定	報 告	確 定	報 告	確 定
—	—	—	1	1	5	1	—	—	—	—	—	—	8	7
—	—	—	1	—	11	4	—	—	—	—	—	—	7	6
—	—	—	7	5	5	1	1	—	—	—	—	—	9	9

患者〈續一〉

單位：人

疹	腸道出血性 大腸桿菌感染症		腸病毒感染 併發重症		肺結核				結核性 腦膜炎		其他結核病		日本腦炎	
	報 告	確 定	報 告	確 定	開放性		非開放性		報 告	確 定	報 告	確 定	報 告	確 定
—	—	—	12	3	508	409	314	248	4	4	184	176	24	2
—	3	—	18	14	604	518	298	280	9	8	219	211	32	2
—	5	—	44	28	552	470	...	...	—	—	559	374	47	5

9-4、法定傳染病

年 別	癩病		德國麻疹		先天性 德國麻疹症候群		百日咳		猩紅熱		破 報 告
	報 告	確 定	報 告	確 定	報 告	確 定	報 告	確 定	報 告	確 定	
	民國88年	—	—	1	1	—	—	5	—	34	
民國89年	—	—	1	—	—	—	14	6	40	32	—
民國90年	—	—	2	—	—	—	7	—	56	37	2

9-4、法定傳染病

年 別	腮腺炎		水痘		退伍軍人症		侵襲性b型 嗜血菌感染		梅毒		淋 報 告
	報 告	確 定	報 告	確 定	報 告	確 定	報 告	確 定	報 告	確 定	
	民國88年	7	—	39	—	101	1	6	4	38	
民國89年	13	—	205	—	51	2	8	3	80	80	3
民國90年	37	—	389	—	64	3	3	3	85	85	6

資料來源：行政院衛生署疾病管制局

患者〈續二〉

單位：人

傷風	恙蟲病		急性病											
			A型		B型		C型		D型		E型		未定型	
			報 告	確 定	報 告	確 定	報 告	確 定	報 告	確 定	報 告	確 定	報 告	確 定
—	20	1	2	2	18	10	9	1	—	—	—	—	2	—
—	34	5	3	—	14	4	5	—	—	—	—	—	1	—
—	68	11	7	7	12	11	10	10	—	—	—	—	2	—

患者〈續完〉

單位：人

病	流行性 感冒		後天免疫缺乏症候群 感染者				肉毒桿菌 中毒		HIV 感染		AIDS	
	報 告	確 定	報 告	確 定	報 告	確 定	報 告	確 定	報 告	確 定	報 告	確 定
	1	—	—	28	28	18	18	—	—	—	—	—
3	6	—	—	—	—	—	1	—	43	43	20	20
6	1	—	—	—	—	—	1	—	33	33	13	13

9-5、藥商

年底別及 鄉鎮市區別	總計	藥局	西	
			販賣業	
民國82年底	1,634	10	788	
民國83年底	1,638	304	514	
民國84年底	1,738	419	406	
民國85年底	1,804	514	329	
民國86年底	1,984	531	314	
民國87年底	2,009	476	300	
民國88年底	2,123	458	299	
民國89年底	2,366	460	301	
民國90年底	2,645	463	304	
豐原市	407	74	49	
大里市	370	71	26	
太平市	307	52	37	
東勢鎮	117	23	18	
大甲鎮	199	36	29	
清水鎮	115	17	9	
沙鹿鎮	144	24	11	
梧棲鎮	85	12	12	
后里鄉	62	8	9	
神岡鄉	96	16	18	
潭子鄉	133	23	14	
大雅鄉	126	28	10	
新社鄉	24	5	10	
石岡鄉	14	2	4	
外埔鄉	29	3	6	
大安鄉	11	1	3	
烏日鄉	94	22	6	
大肚鄉	97	13	8	
龍井鄉	102	17	8	
霧峰鄉	106	14	13	
和平鄉	7	2	4	

家數

單位：家

藥商	中藥商		醫療器材商	
	製造業	販賣業	製造業	販賣業
	18	625	6	185
	21	562	7	227
	18	599	6	287
	18	585	6	347
	18	604	6	503
	19	621	6	578
	20	613	6	717
	21	701	7	865
	21	871	7	967
	2	121	1	159
	—	116	—	157
	1	82	—	134
	—	49	—	27
	11	65	3	52
	—	56	—	33
	—	49	1	58
	—	29	—	31
	—	27	—	18
	—	28	—	33
	3	38	—	54
	1	39	—	48
	—	8	—	1
	—	5	—	3
	1	15	1	3
	—	6	—	1
	—	25	—	40
	1	35	—	40
	—	28	—	49
	1	49	1	26
	—	1	—	—

資料來源：本縣衛生局1621-02-01-2

9-6、十大死  
民國九

順位	民國六十四年 國際簡略死因 分類號碼	死亡原因
第一位	08 - 14	惡性腫瘤
第二位	29	腦血管疾病
第三位	E47 - E53	意外事故及不良影響
第四位	250,251,27,28*	心臟疾病
第五位	181	糖尿病
第六位	347	慢性肝病及肝硬化
第七位	321	肺炎
第八位	350	腎炎、腎徵候群及腎變性病
第九位	E54	自殺
第十位	26	高血壓性疾病 其他
第十一位	323	支氣管炎、肺氣腫及氣喘
第十二位	02	結核病
第十三位	038	敗血症
第十四位	45	源於周產期之病態
第十五位	341	胃及十二指腸之潰瘍

資料來源：行政院衛生署中部辦公室統計室

說明：\*符號表示其病名僅佔該號碼中之一部分疾病。28\*係  
包括國際詳細分類號碼420-429之全部疾病。

亡原因  
十年

死亡人數(人)			每十萬人口	死亡百分率
合計	男	女	死亡率	%
1,829	1,168	661	122.07	24.70
728	403	325	48.59	9.83
598	437	161	39.91	8.07
589	336	253	39.31	7.95
484	212	272	32.30	6.54
424	303	121	28.30	5.73
206	145	61	13.75	2.78
165	68	97	11.01	2.23
139	97	42	9.28	1.88
137	70	67	9.14	1.85
2,107	1,344	763	140.63	28.45
78	50	28	5.21	1.05
74	63	11	4.94	1.00
59	28	31	3.94	0.80
51	26	25	3.40	0.69
48	29	19	3.20	0.65



9-7、營業衛生管理稽核

年 別	總 計	旅館業	理髮美髮	浴室業	
			美髮業		
民國85年	年底現有家數	1,034	109	799	1
	全年稽查家次數	2,775	438	1,856	9
	全年稽查次數	3,016	490	1,939	13
	全年合格次數	2,730	440	1,726	13
	全年不合格次數	286	50	213	13
	全年輔導改善次數	286	50	213	13
民國86年	年底現有家數	1,034	107	809	1
	全年稽查家次數	2,718	369	1,919	5
	全年稽查次數	2,984	420	2,051	6
	全年合格次數	2,761	394	1,873	6
	全年不合格次數	223	26	178	—
	全年輔導改善次數	223	26	178	—
民國87年	年底現有家數	1,039	108	816	1
	全年稽查家次數	2,678	336	1,850	7
	全年稽查次數	3,072	374	2,038	8
	全年合格次數	2,796	355	1,809	8
	全年不合格次數	276	19	229	—
	全年輔導改善次數	276	19	229	—
民國88年	年底現有家數	1,019	106	804	7
	全年稽查家次數	2,270	330	1,419	29
	全年稽查次數	2,556	355	1,682	47
	全年合格次數	2,384	302	1,412	38
	全年不合格次數	172	53	270	9
	全年輔導改善次數	172	53	270	9
民國89年	年底現有家數	1,031	100	822	8
	全年稽查家次數	2,727	301	1,655	138
	全年稽查次數	2,737	301	1,658	142
	全年合格次數	2,597	282	1,556	135
	全年不合格次數	140	19	102	7
	全年輔導改善次數	140	19	102	7
民國90年	年底現有家數	978	97	768	10
	全年稽查家次數	2,688	381	1,576	150
	全年稽查次數	2,685	383	1,559	148
	全年合格次數	2,528	362	1,454	148
	全年不合格次數	157	21	105	—
	全年輔導改善次數	157	21	105	—

概況-按稽查家次分

單位：家次

合計	娛 樂 業					游泳業	電影片 映演業	按摩業
	戲院	歌廳	舞廳	錄影節目 帶播映業	其他 娛樂			
55	—	—	—	17	38	48	7	15
171	—	—	—	24	147	269	15	17
188	—	—	—	25	163	353	16	17
179	—	—	—	19	160	339	16	17
9	—	—	—	6	3	14	—	—
9	—	—	—	6	3	14	—	—
51	—	—	—	16	35	45	7	14
138	—	—	—	21	117	253	7	27
154	—	—	—	22	132	318	7	28
146	—	—	—	22	124	307	7	28
8	—	—	—	—	8	11	—	—
8	—	—	—	—	8	11	—	—
51	—	—	—	16	35	45	5	13
163	—	—	—	40	123	287	8	27
186	—	—	—	42	144	431	8	27
176	—	—	—	41	135	415	8	25
10	—	—	—	1	9	16	—	2
10	—	—	—	1	9	16	—	2
50	—	—	—	13	37	35	5	12
126	—	—	—	33	93	342	6	18
135	—	—	—	33	102	313	6	18
115	—	—	—	28	87	297	6	14
20	—	—	—	5	15	16	—	4
20	—	—	—	5	15	16	—	4
48	—	—	—	14	34	36	5	11
122	—	—	—	33	89	491	4	16
123	—	—	—	33	90	493	4	16
121	—	—	—	33	88	483	4	16
2	—	—	—	—	2	10	—	—
2	—	—	—	—	2	10	—	—
48	—	—	—	13	35	39	5	11
87	—	—	—	15	72	481	2	11
85	—	—	—	15	70	496	3	11
80	—	—	—	15	65	473	2	9
5	—	—	—	—	5	23	1	2
5	—	—	—	—	5	23	1	2

資料來源：本縣衛生局1132-06-01-2

9-8、山地衛生所

年底別及 鄉鎮別	保 健									學 校 衛 生		
	縱 合				保 健					全人 鄉學 生數	寄羅 患 生人 蟲數	投 藥 人 次
	訪	視	人	次	婦幼保	健	家	庭	計			
民國84年底	602	75	73	210	432	41	165	122	435	718	38	42
民國85年底	367	69	102	141	396	43	330	138	486	715	67	96
民國86年底	370	111	140	168	483	44	306	147	559	1,450	79	98
民國87年底	358	97	144	116	307	11	479	108	338	1,023	24	84
民國88年底	379	90	133	77	327	29	466	109	365	1,682	18	44
民國89年底	366	130	244	69	255	32	429	27	60	1,568	30	68
民國90年底	129	134	170	17	178	10	1,009	5	18	1,049	26	52
和 平 鄉	92	117	143	16	168	10	698	5	18	518	26	52
梨 山	37	17	27	1	10	—	311	—	—	531	—	—

資料來源：本縣衛生局1642-90-02-2

9-8、山地衛生所

年底別及 鄉鎮別	衛生 所數	工 作 人 員 數											
		主任 兼 醫師	醫 師	牙 醫 師	藥 劑 師	藥 生 事	藥 檢 驗 師 (生)	放 射 線 技 術 師 (生)	護 士 長	公 衛 護 士 共	衛 稽 查 生 員	課 員	保 助 健 產 員 士
		民國84年底	2	2	1	—	—	2	—	2	8	1	2
民國85年底	2	2	2	—	—	2	—	2	10	1	2	4	
民國86年底	2	2	1	—	—	1	—	2	10	1	—	5	
民國87年底	2	2	1	—	—	2	—	2	11	1	1	4	
民國88年底	2	2	2	—	—	2	—	2	10	1	1	4	
民國89年底	2	2	2	—	—	2	—	2	13	2	1	2	
民國90年底	2	2	3	—	—	2	—	2	16	2	—	2	
和 平 鄉	1	1	1	—	—	1	—	1	10	1	—	2	
梨 山	1	1	2	—	—	1	—	1	6	1	—	—	

(室)業務概況

單位：所、室、次、人

衛 生 教 育													診 療 人 次 數			
講 習 會	座 談 會		專 演		村 里		大 衛 競		家 訪		衛 展 廚 佈		門 診 巡 迴 診 療			
	次	人	次	人	次	人	次	人	次	人	次	次	人 次	次	人 次	
7	186	110	2,379	30	1,534	8	688	2	135	4,039	18	12	9,164	309	3,995	
5	97	70	1,486	54	2,638	6	180	3	321	2,783	21	33	22,031	488	9,410	
2	38	74	1,471	54	2,166	6	268	2	61	2,365	—	30	34,723	540	12,477	
23	1,010	130	2,891	24	688	6	360	—	—	1,242	3	3	37,769	570	12,285	
11	617	62	1,872	26	1,528	8	885	3	165	3,216	—	—	27,098	506	11,094	
7	295	24	622	7	952	6	460	—	—	1,224	—	—	42,916	582	12,613	
24	849	17	465	17	577	1	35	3	406	92	—	—	41,154	620	19,517	
19	710	5	100	3	250	—	—	1	312	—	—	—	21,264	464	17,244	
5	139	12	365	14	327	1	35	2	94	92	—	—	19,890	156	2,273	

(室)業務概況(續完)

其 他	卡 介 苗	預 防 接 種 工 作 (人 次)									
		白喉百日咳破傷風混合疫苗	白喉破傷風混合疫苗	小兒麻痺口服疫苗	麻 疹 疫 苗	德 國 麻 疹 疫 苗	麻 疹 德 國 混 合 疫 苗	日 本 腦 炎 疫 苗	B 型 肝 炎 疫 苗		
		免 疫 球 蛋 白	疫 苗								
—	165	605	241	817	162	16	369	553	—	622	
—	254	549	221	485	196	—	229	352	—	335	
—	170	744	161	652	195	1	442	690	—	431	
—	233	391	130	473	109	6	144	383	—	322	
—	73	451	109	451	88	25	143	358	—	130	
—	84	360	191	398	88	1	92	412	—	228	
1	84	447	95	486	109	72	121	346	—	176	
—	71	332	17	332	74	3	88	219	—	110	
1	13	115	78	154	35	69	33	127	—	66	

拾、 環 境  
10-1、垃圾清

年度別及 鄉鎮市別	每日垃圾清 運量(公噸)	垃圾清運量						
		按清運單位或回收管道分						
		總計	垃圾清運量				資源	
			計	環保單位 自行清運	環保單位 委託清運	公私場所 自行或委 託清運	環保單位 回收	
民國81年度	1,453.30	...	...	...	...	...	...	
民國82年度	1,413.00	...	...	...	...	...	...	
民國83年度	1,406.00	...	...	...	...	...	...	
民國84年度	1,469.10	...	...	...	...	...	...	
民國85年度	1,520.00	...	...	...	...	...	...	
民國86年度	1,479.50	...	...	...	...	...	...	
民國87年度	1,462.00	...	...	...	...	...	...	
民國88年度	1,377.91	...	...	...	...	...	...	
民國89年度	1,281.42	1,288.36	1,097.52	738.45	78.10	280.97	80.37	
民國90年度	1,089.42	1,302.49	1,089.42	929.09	30.69	129.64	83.74	

資料來源：本縣環保局

保 護  
運處理概況

回收量 社區學 校機構 體回收	按處理方式分							平均每 人每日 垃圾清 運量(公 斤)	垃圾妥 善處理 率(%)	資源回 收率 (%)
	(公噸/日)									
	焚化	衛生掩 埋	一般掩 埋	堆肥	資源回 收	堆置	其他			
...	...	...	...	...	...	...	...	...	...	...
...	...	...	...	...	...	...	...	...	...	...
...	...	...	...	...	...	...	...	...	...	...
...	...	...	...	...	...	...	...	...	...	...
...	...	...	...	...	...	...	...	...	...	...
110.47	502.77	594.75	-	-	-	-	-	0.73	100.00	9.00
129.33	612.51	476.91	-	-	-	-	-	0.71	100.00	10.60

10-2、水肥清運

年 度 別	水肥清運			
	平均每日水肥 處理量	水肥處理		
		生化處理	腐熱處理	消毒後再利用
民國81年	-	-	-	-
民國82年	-	-	-	-
民國83年	-	-	-	-
民國84年	-	-	-	-
民國85年	-	-	-	-
民國86年	-	-	-	-
民國87年	-	-	-	-
民國88年	-	-	-	-
民國89年	-	-	-	-
民國90年	-	-	-	-

處理概況

單位：件

處理 方式		
未處理直接出售	倒棄	其他
-	-	-
-	-	-
-	-	-
-	-	-
-	-	-
-	-	-
-	-	-
-	-	-
-	-	-

資料來源：行政院環境保護署、本縣環保局

## 10-3、環 境

年 度(月) 別	監 測 站 數 (站)
民國81年	3
民國82年	3
民國83年	3
民國84年	3
民國85年	3
民國86年	3
民國87年	3
民國88年	3
民國89年	3
民國90年	3
一 月	3
二 月	3
三 月	3
四 月	3
五 月	3
六 月	3
七 月	3
八 月	3
九 月	3
十 月	3
十 一月	3
十 二月	3

## 空 氣 品 質

懸 浮 總 微 粒 (微克 / 立方公尺)	落 塵 量 (公噸 / 平方公里 / 月)	鉛 (ppm)	臭 氧 (ppm)
121.00	4.10	...	...
143.00	13.80	...	...
129.00	7.60	...	...
134.00	9.10	...	...
112.00	4.20	...	...
77.00	7.30	...	...
87.00	3.90	...	...
112.97	1.95	...	...
133.06	7.49	...	...
96.00	5.65	0.115	0.023
108.00	3.13	...	...
115.00	5.52	...	...
133.00	6.70	...	...
140.00	7.92	...	...
69.00	4.03	...	...
105.00	4.46	...	...
109.00	3.43	...	...
57.30	10.50	...	...
50.40	3.90	...	...
93.75	4.30	...	...
13.60	4.65	...	...
141.00	8.17	...	...

資料來源：1.行政院環保署統計處。

2.北、中、南環保中心。

10-4、公害

年(月)別	合計	空氣污染 (不含惡臭)	空氣污染 惡 臭	噪 音
民國81年	3,687	1,530	150	856
民國82年	3,773	875	831	891
民國83年	3,057	404	763	913
民國84年	5,128	464	1,095	1,323
民國85年	4,480	448	1,062	1,038
民國86年	5,381	568	1,421	1,158
民國87年	4,686	753	1,171	1,038
民國88年	4,733	593	1,449	1,045
民國89年	5,609	574	1,956	1,204
民國90年	5,579	527	2,030	1,252
一 月	445	53	147	109
二 月	477	34	170	111
三 月	516	47	186	132
四 月	378	38	129	100
五 月	359	45	111	78
六 月	614	57	228	105
七 月	557	58	211	102
八 月	265	16	96	40
九 月	457	17	205	79
十 月	611	54	217	172
十 一月	442	51	163	111
十 二月	458	57	167	113

陳情案件

單位：件

水污染	廢棄物	振 動	地層下陷	環境衛生	其 他
454	697	—	—	—	—
447	579	3	—	—	147
342	283	—	1	—	351
481	930	—	279	—	556
499	895	2	525	—	11
644	902	—	665	—	23
601	589	1	513	—	20
472	590	4	—	558	22
621	614	6	—	612	22
488	646	—	—	625	11
51	52	—	—	33	—
58	62	—	—	42	—
49	52	—	—	49	1
30	34	—	—	45	2
12	59	—	—	53	1
62	68	—	—	94	—
58	68	—	—	59	1
17	44	—	—	52	—
26	62	—	—	67	1
46	70	—	—	50	2
41	38	—	—	37	1
38	37	—	—	44	2

資料來源：本縣環保局1131-01-04-2

說 明：88年起地層下陷計入其他；88年增加環境衛生陳情案件

10-5、一般地區環境

年 別	總時段數	總計		按時			
				早(5-7時)		日(7-20時)	
		不合格時段	百分比	不合格時段	百分比	不合格時段	百分比
民國90年	12	8	66.67	2	66.67	2	66.67

音量監測不合格情形

單位：站、%

段分				按管制區分							
晚(20-22時)		夜(22-5時)		第一類管制區		第二類管制區		第三類管制區		第四類管制區	
不合格時段	百分比	不合格時段	百分比	不合格時段	百分比	不合格時段	百分比	不合格時段	百分比	不合格時段	百分比
2	66.67	2	66.67	-	-	8	100	-	-	-	-

資料來源：行政院環境保護署

10-6、道路交通環境

年 別	總時段數	總計		按時			
				早(5-7時)		日(7-20時)	
		不合格時段	百分比	不合格時段	百分比	不合格時段	百分比
民國90年	16	4	25.00	1	25.00	1	25.00

音量監測不合格情形

單位：站、%

段分				按管制區分							
晚(20-22時)		夜(22-5時)		第一類管制區		第二類管制區		第三類管制區		第四類管制區	
不合格時段	百分比	不合格時段	百分比	不合格時段	百分比	不合格時段	百分比	不合格時段	百分比	不合格時段	百分比
1	25.00	1	25.00	-	-	-	-	-	-	4	100

資料來源：行政院環境保護署



10-7、機動車輛排放粒狀

年 度(月) 別	機動車輛排放粒狀	
	污染物檢查告發情形	
	檢查數	告發數
民國81年	...	...
民國82年	...	...
民國83年	...	...
民國84年	...	...
民國85年	...	...
民國86年	...	...
民國87年	25,968	335
民國88年	49,200	2,015
民國89年	32,909	2,870
民國90年	59,138	1,088
一 月	-	-
二 月	-	-
三 月	1,173	-
四 月	8,624	49
五 月	7,193	22
六 月	9,024	27
七 月	7,880	17
八 月	9,148	313
九 月	4,790	22
十 月	8,711	603
十 一月	1,363	1
十 二月	1,232	34

污染物檢查告發情形

機動車輛排放			
汽車		機器腳踏車	
檢查數	告發數	檢查數	告發數
...	...	...	...
...	...	...	...
...	...	...	...
...	...	...	...
...	...	...	...
...	...	...	...
771	9	25,197	326
6,028	74	43,172	1,941
7,884	208	25,025	2,662
4,119	192	93,716	896
-	-	-	-
-	-	-	-
28	-	1,145	-
444	49	8,180	-
493	22	6,700	-
450	27	8,574	-
495	17	7,385	-
468	1	8,367	312
455	22	43,345	-
503	19	8,208	584
432	1	931	-
351	34	881	-

資料來源：本縣環境保護局。

# 拾壹、社會

## 11-1、各級人

年底別	總計			農會			漁業		
	團體數	會員數		團體數	會員數		團體數	會員數	
		個人會員	團體會員		個人會員	團體會員		個人會員	團體會員
民國81年底	740	367,381	1,527	22	117,351	22	1	5,142	1
民國82年底	786	398,942	1,493	22	114,378	21	1	5,224	—
民國83年底	844	405,537	1,720	22	117,729	21	1	5,186	—
民國84年底	844	411,075	1,789	22	120,421	21	1	5,394	—
民國85年底	889	418,041	1,963	22	120,780	21	1	4,813	—
民國86年底	970	423,895	1,965	22	124,247	21	1	4,951	—
民國87年底	1,095	431,209	1,969	22	125,495	21	1	5,140	—
民國88年底	1,189	443,113	1,977	22	128,629	21	1	5,205	—
民國89年底	1,254	446,301	1,972	22	128,815	21	1	5,312	—
民國90年底	1,319	448,412	1,973	22	132,155	21	1	5,374	—

# 福利

## 民團體數及會員數

單位：團體數：個

會員數：人

團體數	勞工		工商			自由職業			社會團體		
	會員數		團體數	會員數		團體數	會員數		團體數	會員數	
	個人會員	團體會員		公司行號	團體會員		個人會員	團體會員		個人會員	團體會員
234	108,756	233	96	25,379	86	36	13,448	21	351	97,305	1,164
238	117,267	237	96	21,143	91	36	13,348	21	393	127,582	1,123
245	121,441	244	98	22,671	91	36	14,704	21	442	123,806	1,343
229	116,344	228	100	22,717	91	36	14,704	21	456	131,495	1,428
232	111,612	229	100	22,717	91	36	14,704	21	498	143,415	1,601
231	109,804	228	101	22,527	94	65	16,034	21	550	146,332	1,601
238	107,961	232	102	22,527	94	118	18,734	21	614	151,352	1,601
244	108,256	240	104	22,559	94	145	23,804	21	673	154,660	1,601
242	106,424	235	105	22,589	94	153	23,956	21	731	159,205	1,601
243	106,424	236	106	18,297	94	153	23,979	21	794	162,183	1,601

資料來源：本府社會科、農業局、勞工科、2922-01-02-2、1392-01-01-01-2  
 說明：總計欄之個人會員包括工商團體『公司行號』及『工廠礦場』。

11 - 2、宗教

年	寺廟教堂數(所)
民國84年	734
民國85年	738
民國86年	744
民國87年	743
民國88年	744
民國89年	749
民國90年	751
佛 教	117
道 教	503
天 主 教	11
基 督 教	106
回 教	-
軒 轅 教	1
理 教	1
天 理 教	1
巴 哈 伊 教	-
天 帝 教	1
一 貫 道	10
天 德 教	-

資料來源：本府民政局3314-03-01-2

教務概況

神職人員數(人)	信徒人數(人)
124	105,386
124	106,356
125	106,711
122	108,678
122	108,556
122	109,097
122	109,097
-	19,307
-	77,619
16	3,206
105	7,402
-	-
-	50
-	150
1	88
-	-
-	152
-	1,123
-	-

11 - 3、宗教

年底別	宗教別	醫療機構(所)		文教機		
		醫院	診所	大學	專科學校	職校
民國90年底	合計	1	-	-	-	1
	道教	1	-	-	-	1
	佛教	-	-	-	-	-
	理教	-	-	-	-	-
	軒轅教	-	-	-	-	-
	天帝教	-	-	-	-	-
	一貫道	-	-	-	-	-
	天德教	-	-	-	-	-
	合計	-	-	1	-	-
	天主教	-	-	1	-	-
	基督教	-	-	-	-	-
	回教	-	-	-	-	-
	天理教	-	-	-	-	-
	巴哈伊教	-	-	-	-	-

社會服務概況

構 (所)				公益慈善事業(所)					
中學	小學	幼稚園托兒所	其他	養老院	身心障礙教養院	青少年輔導院	福利基金會	社會服務中心	其他
-	-	7	15	-	-	-	-	-	-
-	-	5	5	-	-	-	-	-	-
-	-	2	10	-	-	-	-	-	-
-	-	-	-	-	-	-	-	-	-
-	-	-	-	-	-	-	-	-	-
-	-	-	-	-	-	-	-	-	-
-	-	-	-	-	-	-	-	-	-
-	-	13	1	1	1	-	-	-	-
-	-	6	-	1	1	-	-	-	-
-	-	7	1	-	-	-	-	-	-
-	-	-	-	-	-	-	-	-	-
-	-	-	-	-	-	-	-	-	-

資料來源:本府社會局2929-03-01-2

11 - 4、合作

社概況

年底別及業別	總		計		單	
	社(場)數 (個)	社(場)員數(人)		股數 (股)	股金總額 (元)	社(場)數 (個)
		個人社員	法人社員			
民國81年底	243	164,178	—	567,922	25,573,427	243
民國82年底	246	165,975	—	557,895	2,517	246
民國83年底	251	175,348	—	833,275	33,271,754	248
民國84年底	257	183,554	221	1,464,765	65,944,896	256
民國85年底	259	186,661	219	2,409,840	46,254,294	258
民國86年底	265	198,537	221	1,323,135	50,811,160	264
民國87年底	272	191,334	219	1,434,117	64,746,077	271
民國88年底	267	193,896	219	1,528,041	74,039,186	266
民國89年底	272	197,652	223	1,542,785	74,985,927	271
民國90年底	290	201,910	223	1,666,506	85,501,109	289
專 農 業 生 產	11	503	—	111,949	9,665,448	11
合 農 業 運 銷	5	180	—	61,731	5,247,147	5
作 農 業 勞 動	1	68	—	3,400	340,000	1
社 小 計	17	751	—	177,080	15,252,595	17
營 工 業 生 產	5	150	—	1,800	133,300	5
業 工 業 運 銷	1	311	—	252,000	2,520,000	1
工 業 供 給	—	—	—	—	—	—
工 業 利 用	1	175	—	175,000	17,500,000	1
合 工 業 勞 動	3	903	—	11,929	1,192,900	3
作 工 業 運 輸	6	438	—	43,800	4,380,000	6
社 小 計	16	1,977	—	484,529	25,726,200	16
消 地 區	1	317	—	324,292	3,242,920	1
費 勞 工	1	1,000	—	103,000	10,300,000	1
作 人 民 團 體	—	—	—	—	—	—
合 機 關	62	13,989	223	72,358	9,789,218	61
作 學 校	176	180,362	—	341,656	3,655,720	176
社 小 計	240	195,668	223	841,306	26,987,858	239
公 用	—	—	—	—	—	—
社 保 險	—	—	—	—	—	—
兼 合 區 域 性	1	817	—	44,731	4,473,100	1
營 作 社 區	1	199	—	1,322	132,200	1
社 合 作 農 場	15	2,498	—	117,538	12,929,156	15

位		社		聯 合 社			
社(場)員數(人)		股數 (股)	股金總額 (元)	社(場)數 (個)	法人社員 (人)	股數 (股)	股金總額 (元)
個人社員	法人社員						
164,178	—	567,922	25,573,427	—	—	—	—
165,975	—	557,895	2,517	—	—	—	—
171,854	—	828,129	33,219,944	3	3,494	5,084	51,810
183,554	—	1,464,765	62,190,996	1	221	218	3,753,900
186,661	—	2,385,303	42,573,744	1	219	24,537	3,680,550
198,537	—	1,298,526	47,119,810	1	221	24,609	3,691,350
191,334	—	1,409,474	61,049,627	1	219	24,643	3,696,450
193,896	—	1,503,398	70,342,736	1	219	24,643	3,696,450
197,652	—	1,518,166	71,293,077	1	223	24,619	3,692,850
201,910	—	1,641,887	81,808,259	1	223	24,619	3,692,850
503	—	111,949	9,665,448	—	—	—	—
180	—	61,731	5,247,147	—	—	—	—
68	—	3,400	340,000	—	—	—	—
751	—	177,080	15,252,595	—	—	—	—
150	—	1,800	133,300	—	—	—	—
311	—	252,000	2,520,000	—	—	—	—
—	—	—	—	—	—	—	—
175	—	175,000	17,500,000	—	—	—	—
903	—	11,929	1,192,900	—	—	—	—
438	—	43,800	4,380,000	—	—	—	—
1,977	—	484,529	25,726,200	—	—	—	—
317	—	324,292	3,242,920	—	—	—	—
1,000	—	103,000	10,300,000	—	—	—	—
—	—	—	—	—	—	—	—
13,989	—	47,739	6,096,368	1	223	24,619	3,692,850
180,362	—	341,656	3,655,720	—	—	—	—
195,668	—	816,687	23,295,008	1	223	24,619	3,692,850
—	—	—	—	—	—	—	—
—	—	—	—	—	—	—	—
817	—	44,731	4,473,100	—	—	—	—
199	—	1,322	132,200	—	—	—	—
2,498	—	117,538	12,929,156	—	—	—	—

資料來源:本府社會科2929-03-01-2

說明:74-82年單位社(場)員數(人)為個人社員和法人社員加總。

11 - 5、推行社區

年度別及鄉鎮市別	社區發展協會總數(個)	社區戶數(戶)	社區人口數(人)	社區發展協會會員數(人)	實際使用經費(元)			社區活原建(未作修擴建)
					合計(元)	政府補助款(元)	社區自籌款(元)	
民國81年度	283	...	...	...	255,985,847	192,083,975	63,901,872	—
民國82年度	108	...	...	5,209	152,052	119,969	32,083	188
民國83年度	182	...	...	11,127	265,445	204,561	60,884	252
民國84年度	225	...	...	15,751	286,600	211,185	75,415	262
民國85年度	265	260,304	1,095,926	20,959	161,403,375	133,044,775	28,358,600	239
民國86年度	278	276,413	1,134,432	22,112	135,770,362	109,875,518	25,894,844	250
民國87年度	289	285,218	1,128,532	24,130	154,121,675	115,847,893	38,273,782	256

年度別及鄉鎮市別	社區發展協會總數(個)	社區戶數(戶)	社區人口數(人)	參加社區發展協會人數(人)	現有設置社區生產建設基金(個)	實際使用經費(元)		
						合計(元)	政府補助款(元)	社區自籌款(元)
民國88年度	320	316,937	1,231,908	31,803	173	122,235,455	87,256,124	34,979,331
民國89年度	331	351,500	1,162,764	33,293	165	167,138,921	132,805,352	34,333,569
民國90年度	341	363,684	1,473,685	29,917	159	128,499,740	50,107,766	78,391,974
豐原市	21	27,769	205,485	1,995	2	14,600,756	2,235,000	12,365,756
大里市	17	46,091	162,411	1,118	14	4,960,312	1,592,000	3,368,312
太平市	17	46,183	159,561	2,410	2	1,000,000	800,000	200,000
東勢鎮	15	10,781	38,532	1,582	5	6,700,000	4,500,000	2,200,000
大甲鎮	25	17,700	71,456	1,366	14	3,070,413	2,361,856	708,557
清水鎮	29	21,775	85,038	2,050	16	12,500,000	7,500,000	5,000,000
沙鹿鎮	19	17,922	73,069	2,964	13	1,787,500	1,375,000	412,500
梧棲鎮	16	13,681	50,678	2,850	—	7,000,000	1,908,000	5,092,000
后里鄉	15	10,279	41,788	1,287	14	12,004,002	2,308,315	9,695,687
神岡鄉	15	15,405	62,586	1,044	14	35,419,230	9,375,010	26,044,220
潭子鄉	13	26,502	90,987	1,650	9	1,895,000	1,895,000	—
大雅鄉	13	21,000	82,000	850	6	3,159,000	2,430,000	729,000
新社鄉	14	6,966	26,654	832	—	1,089,500	1,053,000	36,500
石岡鄉	10	4,164	15,265	620	2	2,099,960	2,099,960	—
外埔鄉	11	7,594	31,515	542	—	1,750,000	1,000,000	750,000
大安鄉	12	4,896	21,435	609	2	12,602,067	3,350,425	9,251,642
烏日鄉	16	16,235	62,707	2,009	9	1,365,000	1,365,000	—
大肚鄉	16	13,307	52,957	1,377	13	1,618,000	731,200	886,800
龍井鄉	16	17,251	67,624	1,035	6	1,281,000	350,000	931,000
霧峰鄉	18	17,170	65,924	1,548	17	528,000	408,000	120,000
和平鄉	13	1,013	6,013	179	1	2,070,000	1,470,000	600,000

資料來源：本府社會局1830-00-02-2

發展工作成果

公共設施建設		社區生產福利建設		社區精神倫理建設								
動中心(幢)	現有	現有	現有	現有	現有	現有	現有	現有	現有	現有	現有	其
新	修	社區	社區	社區	社區	社區	社區	社區	社區	社區	社區	他
建	擴	小型	托兒	置社區	長壽	媽媽	區守望	社區	社區	區民俗	社區	
	建	體育	所	生產建	俱樂部	教室	相助隊	志願服	圖書室	藝文康	樂班隊	或通訊
		場(處)	(所)	設基金	(處)	(班)	之設置	務團隊	(處)	樂班隊	(隊)	(期)
18	28	159	212	126	261	276	—	152	152	213	2	—
7	17	112	175	106	205	222	101	126	126	153	1	—
15	19	142	205	146	269	288	153	288	179	189	2	—
16	18	142	215	151	279	298	161	298	182	192	—	—
13	15	109	189	135	265	265	118	265	148	172	2	—
4	15	131	202	165	278	278	123	278	158	173	2	—
12	17	128	210	169	289	289	104	124	183	143	1	—

社區建設主要項目												
社區活動中心(幢)			辦理	辦理	現有	現有	現有	現有	現有	現有	現有	其
原建(未作擴建)	新	修	專題	社區	社區	社區	社區	社區	社區	社區	社區	他
	建	擴	訓練	觀摩	長壽	媽媽	區守望	社區	社區	區民俗	社區	
		建	(人次)	(人次)	俱樂部	教室	之設置	務團隊	(處)	樂班隊	(隊)	(期)
264	9	16	270	135	320	320	108	126	165	199	—	—
279	13	16	3,320	5,703	299	274	118	103	107	114	18	—
262	15	13	3,952	6,819	303	252	127	126	106	135	17	—
1	1	—	—	—	10	5	9	2	—	—	—	—
15	1	1	—	40	17	15	11	13	10	13	—	—
16	1	—	2,518	2,518	16	17	6	5	2	1	—	—
12	—	—	283	985	15	19	9	3	4	11	—	—
17	—	1	16	11	25	22	23	25	17	25	—	—
25	—	—	—	15	22	21	5	—	1	2	—	—
16	2	—	38	38	19	19	7	—	3	—	—	—
16	—	—	—	—	16	12	3	6	1	7	—	—
13	—	—	—	—	12	8	4	13	8	2	—	—
6	2	4	15	200	12	11	10	6	7	12	1	—
13	—	—	—	—	13	13	2	13	—	—	—	—
12	—	1	—	50	13	13	10	13	13	5	—	—
13	1	—	—	—	10	3	5	—	—	—	—	—
9	—	—	—	61	10	10	9	1	8	—	—	—
1	1	1	—	400	11	4	3	3	8	23	—	—
12	1	—	—	—	12	12	3	4	5	12	—	—
17	—	4	650	2,221	16	11	3	9	4	8	—	—
16	2	—	—	—	15	14	2	3	4	8	—	—
13	1	—	—	—	16	16	—	1	—	—	—	—
12	1	1	192	267	10	6	3	6	9	6	—	—
7	1	—	240	13	13	1	—	—	2	—	16	—

11-6、低收

年底別及 鄉鎮市別	總計				第一款	
	戶數	占全縣總戶數比率(%)	人數	占全縣總人口數比率(%)	戶數	人數
民國81年底	1,321	0.43	3,721	0.28	204	246
民國82年底	1,363	0.42	3,767	0.28	155	187
民國83年底	1,205	0.36	3,121	0.23	70	93
民國84年底	1,295	0.38	3,310	0.24	75	97
民國85年底	1,347	0.38	3,315	0.23	52	58
民國86年底	1,336	0.36	3,173	0.22	42	45
民國87年底	1,414	0.37	3,327	0.23	25	25
民國88年底	1,542	0.40	3,729	0.25	23	27
民國89年底	1,761	0.44	4,215	0.28	22	25
民國90年底	1,850	0.46	4,620	0.31	23	26
豐原市	154	-	406	-	2	2
大里市	102	-	271	-	1	1
太平市	118	-	315	-	2	1
東勢鎮	122	-	356	-	2	2
大甲鎮	95	-	144	-	1	1
清水鎮	112	-	271	-	1	1
沙鹿鎮	104	-	247	-	1	1
梧棲鎮	83	-	237	-	1	2
后里鄉	79	-	213	-	1	1
神岡鄉	88	-	191	-	1	1
潭子鄉	83	-	148	-	1	1
大雅鄉	60	-	138	-	1	1
新社鄉	70	-	182	-	—	1
石岡鄉	57	-	134	-	1	1
外埔鄉	85	-	212	-	1	1
大安鄉	49	-	131	-	1	2
烏日鄉	66	-	170	-	1	1
大肚鄉	99	-	295	-	1	1
龍井鄉	63	-	155	-	1	2
霧峰鄉	100	-	226	-	1	1
和平鄉	61	-	178	-	1	1

資料來源：本府社會科1812-05-01-2

入戶人口

單位：戶數：戶；人數：人

第二款		第三款	
戶數	人數	戶數	人數
447	1,438	670	2,037
441	1,297	767	2,283
395	1,147	740	1,881
410	1,103	810	2,110
433	1,123	862	2,134
321	814	973	2,314
318	808	1,071	2,494
358	901	1,161	2,801
439	1,088	1,300	3,102
357	996	1,470	3,598
31	60	121	344
9	43	92	227
25	67	91	247
41	113	79	241
22	32	72	111
15	27	96	243
24	54	79	192
17	41	65	194
16	31	62	181
25	57	62	133
8	25	74	122
8	20	51	117
13	69	57	112
7	29	49	104
11	39	73	172
5	20	43	109
8	29	57	140
31	147	67	147
8	21	54	132
25	47	74	178
8	25	52	152

11-7、身心

障礙人口數

單位：人

年底別及 鄉鎮市別	總計	占全縣總人口數比率 (%)	視 覺	聽覺或平	聲音機能或	肢 體	智 能
			障礙者	衡機能障 礙者	語言機能障 礙者	障礙者	障礙者
民國81年底	15,923	1.21	983	348	409	6,279	4,010
民國82年底	12,482	0.92	668	686	290	5,670	2,506
民國83年底	13,327	0.97	693	1,307	299	5,714	2,344
民國84年底	19,012	1.35	824	2,186	364	7,981	2,957
民國85年底	28,996	2.03	1,493	2,869	556	12,235	4,311
民國86年底	32,142	2.22	1,538	3,341	571	13,384	4,580
民國87年底	36,310	2.47	1,644	3,903	618	15,066	4,794
民國88年底	41,862	2.83	1,837	4,544	673	17,322	5,291
民國89年底	43,870	2.94	1,860	4,856	665	18,215	5,438
民國90年底	49,332	3.28	2,096	5,354	706	20,552	5,745
豐原市	5,017	-	192	476	62	2,262	510
大里市	4,576	-	175	455	65	1,892	501
太平市	4,725	-	193	489	65	1,999	570
東勢鎮	2,532	-	77	418	35	1,008	276
大甲鎮	2,747	-	142	282	28	1,148	324
清水鎮	3,243	-	139	410	52	1,228	377
沙鹿鎮	2,572	-	146	274	46	983	287
梧棲鎮	1,598	-	73	165	23	657	182
后里鄉	2,415	-	156	232	42	1,032	275
神岡鄉	2,115	-	85	173	43	943	271
潭子鄉	2,604	-	108	271	36	1,146	265
大雅鄉	2,396	-	92	291	39	939	311
新社鄉	1,219	-	55	166	13	511	180
石岡鄉	720	-	27	92	16	270	77
外埔鄉	1,278	-	59	118	22	538	165
大安鄉	839	-	41	90	9	349	87
烏日鄉	2,034	-	70	226	21	827	262
大肚鄉	1,834	-	76	172	27	790	274
龍井鄉	2,107	-	82	235	25	853	223
霧峰鄉	2,210	-	85	248	28	901	279
和平鄉	551	-	23	71	9	276	49

多重 障礙者	重要器官 失去功能者	顏面 傷殘者	植物人	老人痴呆症 患者	自閉症者	慢性精神 病患者	其他
3,683	173	11	...	11	9	...	7
1,831	721	27	...	33	16	...	34
1,762	1,015	47	45	29	19	...	53
2,219	1,603	77	67	56	35	570	73
3,433	2,082	87	169	94	57	1,506	104
3,682	2,486	103	209	137	69	1,926	116
4,157	2,994	112	262	211	74	2,350	125
4,693	3,733	131	307	340	80	2,771	140
4,698	3,869	161	256	444	106	3,144	158
5,266	4,633	201	301	544	124	3,632	178
550	544	14	31	55	7	299	15
541	471	27	26	51	14	336	22
452	408	30	22	58	25	397	17
276	217	5	10	36	7	163	4
303	244	8	17	28	5	212	6
372	325	12	27	31	8	252	10
276	254	14	15	24	2	240	11
161	159	5	15	17	1	134	6
286	205	6	14	18	7	138	4
204	216	11	13	22	5	120	9
276	257	15	15	25	9	167	14
238	240	9	12	26	10	177	12
85	87	1	7	19	3	88	4
94	68	1	5	13	2	54	1
140	110	5	9	11	1	95	5
94	74	2	4	14	—	74	1
231	182	9	16	23	—	157	10
172	117	7	15	16	2	156	10
201	219	8	7	30	10	207	7
258	204	12	20	20	6	141	8
56	32		1	7		25	2

資料來源：本府社會科1826-03-04-2

說明：本資料自78年開始查填

78年至82年植物人與老人痴呆症患者合併



11 - 8、中低收入老人

年底別及	中 低 收 入 老 人							
	合計		低收入戶					
			第一款		第二款		第三款	
	人數	金額	人數	金額	人數	金額	人數	金額
民國90年	11,911	514,838	14	1,074	111	7,764	265	19,176

生活津貼與老農津貼

單位：人；千元

生 活 津 貼				老農津貼		中低收入老人生活津貼與老農津貼受益人數占65歲以上人口比例(%)
中低收入戶				核付人數	核付金額	
未超過生活費用標準1.5倍		未超過生活費用標準2.5倍				
人數	金額	人數	金額			
3,122	202,489	8,399	284,334	...	...	...

資料來源：本府社會局1812-05-01-2  
 說明：人數為年底資料；金額為全年資料

11 - 9、辦理社會救助醫療

年 別	醫 療 院 (所) 數 (年 底)	住 院 人 次	住 院 總 日 數		
			低收入戶		低收入戶
民國81年	8	289	...	9,283	...
民國82年	7	118	...	6,829	...
民國83年	8	101	...	8,191	...
民國84年	6	117	...	10,093	...
民國85年	4	101	...	9,174	...
民國86年	2	200	...	11,439	...
民國87年	1	132	...	4,899	...
民國88年	1	177	...	5,388	...
民國89年	1	89	...	5,538	...
民國90年	1	208	208	1,984	1,984
第 一 季	1	58	...	1,800	...
第 二 季	1	54	...	—	...
第 三 季	1	50	...	92	...
第 四 季	1	46	...	92	...

資料來源：本府社會局1812-06-01-2

費用及看護補助概況

門診次 數 (人 次)	補 助 總 額			門 診 醫 療 補 助
	總 計 (新 臺 幣 元)	住 院 醫 療 及 看 護 費 補 助	低 收 入 戶	
23	4,632,550	...	...	...
105	4,747,584	...	...	...
7	6,993,901	...	...	...
7	8,056,135	...	...	...
—	6,547,047	...	...	...
25	12,088,472	...	...	...
—	11,568,094	...	...	...
—	5,611,089	...	...	...
—	6,928,503	...	...	...
—	5,861,195	...	...	...
—	1,632,273	...	...	...
—	1,578,315	...	...	...
—	1,381,777	...	...	...
—	1,268,830	...	...	...

11-10、辦理急難

年 別	民 計											
	川資突然發生困難者				生活突然發生			計				
	救助人次		救助金額		救助人次		救助金額		救助人次		救助金額	
	低收 入戶	非低收 入戶	低收 入戶	非低收 入戶	低收 入戶	非低收 入戶	低收 入戶	非低收 入戶	低收 入戶	非低收 入戶	低收 入戶	
民國81年	132	1,057	1,281,000	8,614,650	—	3	—	650	14	142	111,000	
民國82年	114	1,257	1,152,000	9,969,350	—	7	—	2,350	30	184	272,000	
民國83年	193	1,645	1,195,000	11,264,957	—	19	—	48,057	121	239	362,000	
民國84年	98	1,299	1,316,400	11,332,100	1	8	3,000	42,300	32	375	423,400	
民國85年	86	1,525	1,055,000	13,785,075	—	20	—	17,575	23	534	228,000	
民國86年	77	651	1,232,300	7,097,031	—	6	—	6,031	37	340	720,000	
民國87年	47	593	695,400	8,397,474	—	15	—	3,474	13	340	144,000	
民國88年	22	545	270,000	7,399,182	—	2	—	682	5	350	67,000	

資料來源：本府社會科1812-04-01-2

年 別	急 難 救 助					
	合 計		民			
			川資突然發生困難者		生活突然發生困難者	
	救 助 人 次	救 助 金 額	救 助 人 次	救 助 金 額	救 助 人 次	救 助 金 額
民國89年	689	9,772,644	12	2,944	391	5,392,000
民國90年	791	10,965,284	19	4,284	522	7,166,000

救助概況

單位：人次、元

困難者 金額	眾								後備軍人及榮民		急難 貸款
	醫療費用無力負擔者				其他意外變故需緊急救助者				救助 人次	救助 金額	
	救助人次		救助金額		救助人次		救 助 金 額				
	非低收 入戶	低收 入戶	非低收 入戶	低收 入戶	非低收 入戶	低收 入戶	非低收 入戶	低收 入戶	非低收 入戶		
929,000	45	605	337,000	4,896,000	73	307	833,000	2,789,000	372	1,144,000	—
1,635,000	26	639	228,000	4,111,000	58	427	652,000	4,221,000	284	778,500	—
1,455,900	23	870	188,000	5,282,000	49	517	645,000	4,479,000	11	47,000	—
3,522,600	21	445	412,000	3,038,700	44	471	478,000	4,728,500	—	—	—
5,307,600	32	468	439,000	3,403,600	31	503	388,000	5,056,300	—	—	—
3,891,000	9	131	125,000	1,393,000	31	174	387,300	1,807,000	—	—	—
4,611,000	10	122	172,000	1,870,000	24	116	379,400	1,913,000	—	—	—
4,475,000	7	110	89,000	1,670,000	10	83	114,000	1,253,500	—	—	—

類 別	眾								後備軍人及榮民		急難 貸款
	醫療費用無力負擔者				其他意外變故需緊急救助者				救助 人次	救助 金額	
	救助人次		救助金額		救助人次		救 助 金 額				
	救 助 人 次	救 助 金 額	救 助 人 次	救 助 金 額	救 助 人 次	救 助 金 額	救 助 人 次	救 助 金 額			
	125	2,055,000	65	1,036,000	96	1,286,700	—	—	—		
	115	1,837,000	110	1,540,000	25	418,000	—	—	—		

11-11、遭受天然

災害救助情形

年 別	受 害 次 數 ( 次 )	受 災 人 數 (			
		受 災 人 數	臨 時 收 容	死 亡	失 蹤
民 國 9 0 年	39	34	-	29	4

重 傷	其 他	房 屋 毀 損 ( 戶 )		財 物 受 損 影 響 生 計 戶 數 ( 戶 )	救 助 金 額 ( 千 元 )
		全 倒	半 倒		
1	-	247	9	9	23,235

資料來源：本府社會局1821-03-01-2。

11-12、遊民

年 別	遊 民 處 助				
	合 計	協 助 返 家	協 助 就 醫 治 療	合 計	精 神 療 養 院
民 國 8 6 年	15	1	-	14	9
民 國 8 7 年	19	2	-	17	7
民 國 8 8 年	1	-	-	1	-
民 國 8 9 年	4	-	-	4	1
民 國 9 0 年	17	10	2	5	2

人 數 及 處 理 情 形

理 情 形							期 底 未 處 理 遊 民 人 數
轉 介 機 構	收 容 其 他	因 故 死 亡	其 他	老 人 安 養 機 構	老 人 養 護 機 構	身 心 障 礙 教 養 機 構	
-	-	-	1	-	5	-	-
-	-	-	-	-	10	-	13
-	-	-	-	-	1	-	-
-	-	-	-	-	3	-	-
-	-	-	-	-	-	3	-

資料來源：本府社會局1812-08-01-2。

11 - 13、社會福利

年 底 別	老人福利機構			兒童福利機構				
	機構數	收容人數		機構數	收容人數			
		合 計	男		女	合 計	男	女
民國 8 1 年底	1	29	11	18	—	—	—	—
民國 8 2 年底	1	28	9	19	—	—	—	—
民國 8 3 年底	1	25	7	18	—	—	—	—
民國 8 4 年底	1	24	7	17	—	—	—	—
民國 8 5 年底	1	22	6	16	—	—	—	—
民國 8 6 年底	1	22	7	15	—	—	—	—
民國 8 7 年底	1	20	6	14	—	—	—	—
民國 8 8 年底	1	17	5	12	—	—	—	—
民國 8 9 年底	1	15	4	11	—	—	—	—
民國 9 0 年底	1	302	204	98	—	—	—	—

機構收容動態

單位：院數：家；人數：人

少年福利機構				婦女福利機構				身心障礙機構			
機構數	收容人數			機構數	收容人數			機 構 數	收容人數		
	合 計	男	女		合 計	男	女		合 計	男	女
—	—	—	—	—	—	—	—	1	214	123	91
—	—	—	—	—	—	—	—	2	271	160	111
—	—	—	—	—	—	—	—	2	273	167	106
—	—	—	—	—	—	—	—	4	250	149	101
—	—	—	—	—	—	—	—	4	288	168	120
—	—	—	—	—	—	—	—	5	308	185	123
—	—	—	—	—	—	—	—	5	340	211	129
—	—	—	—	—	—	—	—	5	343	215	128
—	—	—	—	—	—	—	—	6	366	230	136
—	—	—	—	—	—	—	—	4	219	129	90

資料來源：本府府社會局1821-03-01-02-2、1823-01-01-02-2、1826-01-01-02-2

11 - 14、托兒所

年度別及 鄉鎮市別	總計					村里 所數
	所數	班數	收托人數	職工人數	保育人數	
民國81年度	317	332	22,286	1,398	...	229
民國82年度	321	750	20,181	1,658	...	230
民國83年度	315	735	20,073	1,663	...	228
民國84年度	326	810	22,073	1,960	...	229
民國85年度	139	345	22,451	2,000	...	21
民國86年度	156	1,015	24,665	2,423	1,543	21
民國87年度	179	1,084	25,074	2,676	1,663	21
民國88年度	200	1,281	25,922	2,900	1,778	21
民國89年度	220	1,528	28,055	3,272	2,130	21
民國90年度	236	1,182	27,388	2,472	1,201	21
豐原市	24	116	2,317	232	200	1
大里市	28	124	2,836	260	-	1
太平市	31	164	2,689	230	-	1
東勢鎮	10	53	1,235	123	-	1
大甲鎮	14	77	1,663	140	-	1
清水鎮	10	51	1,395	132	-	1
沙鹿鎮	9	36	1,272	98	54	1
梧棲鎮	9	41	765	72	57	1
后里鄉	11	68	1,504	110	80	1
神岡鄉	10	41	1,205	106	86	1
潭子鄉	14	82	1,610	147	124	1
大雅鄉	15	68	1,504	138	113	1
新社鄉	2	18	491	47	33	1
石岡鄉	3	11	323	41	26	1
大安鄉	3	20	447	43	27	1
外埔鄉	3	17	394	38	26	1
烏日鄉	13	56	1,588	143	106	1
大肚鄉	7	41	1,234	96	72	1
龍井鄉	12	55	1,578	136	105	1
霧峰鄉	7	35	1,215	110	74	1
和平鄉	1	8	123	30	18	1

工作成果

托兒所				私立托兒所				
班數	收托人數	職工人數	保育人數	所數	班數	收托人數	職工人數	保育人數
332	13,681	718	...	88	...	8,605	680	...
335	10,708	735	...	91	415	9,473	923	...
336	11,019	731	...	87	399	9,054	932	...
331	10,932	734	...	97	479	11,141	1,226	...
345	11,192	676	...	118	—	11,259	1,324	...
361	11,603	793	539	135	654	13,062	1,630	1,004
360	11,379	816	553	158	724	13,695	1,860	1,110
373	11,187	889	580	179	908	14,735	2,011	1,198
428	11,104	945	590	199	1,100	16,951	2,327	1,540
215	10,452	980	621	215	967	16,936	1,492	1,277
8	561	47	38	23	108	1,756	185	162
9	813	75	57	27	115	2,023	185	158
5	274	22	13	30	159	2,415	208	178
11	512	63	30	9	42	723	60	51
17	608	54	36	13	60	1,055	86	73
12	603	63	41	9	39	792	69	60
15	815	60	24	8	21	457	38	30
4	161	20	13	8	37	604	52	44
16	608	48	28	10	52	896	62	52
6	603	48	37	9	35	602	58	49
7	314	27	17	13	75	1,296	120	107
10	506	41	30	14	58	998	97	83
10	342	37	24	1	8	149	10	9
5	236	31	18	2	6	87	10	8
10	216	29	15	2	10	231	14	12
8	213	24	14	2	9	181	14	12
14	713	68	43	12	42	875	75	63
14	713	54	36	6	27	521	42	36
14	813	72	52	11	41	765	64	53
12	705	67	37	6	23	510	43	37
8	123	30	18	—	—	—	—	-

資料來源：本府社會科1821-03-02-2、1821-03-03-2

11-15、社會福利

年底別及 機關別	總計				兒童福利				青少年福利		
	行政 人員	社會工 作人員	專業 人員	其他 人員	行政 人員	社會工 作人員	專業 人員	其他 人員	行政 人員	社會工 作人員	專業 人員
民國81年底	795.66	783.22	782.02	271.76	12.44	1.2	510.26	237	3.3	1.2	0.5
民國82年底	790.39	778.93	777.73	271.11	11.46	1.2	506.62	228	5.05	1.2	0.5
民國83年底	589.33	577.87	576.67	55.41	11.46	1.2	521.26	—	6.75	1.2	0.5
民國84年底	697.58	672.23	671.43	82.43	25.35	0.8	589	44.4	3.47	0.8	—
民國85年底	158.74	30.9	299.6	164.49	75.79	4	288.5	141.88	8.13	1	—
民國86年底	126.46	34.5	548	240	30.72	1	539	234	8.01	2	—
民國87年底	169.04	36	539	249.28	34.55	4	539	234.25	16.26	4	—
民國88年底	163.87	69.2	629	387.25	35.67	31	623	308.33	5.02	1	—
民國89年底	182.35	81.7	327	312	56.72	2	327	260.72	5.45	3.2	—
民國90年底	175.3	78	865.25	253	58.3	24	834.75	163	4.97	—	0.5
縣(市)政府	26	53	1	22	7.5	—	1	7	0.5	—	—
鄉(鎮、市、區) 公所	99.8	—	27	57	12.3	—	27	11	4.47	—	—
其他： 青少年福利服 務中心	—	—	1	—	—	—	0.5	—	—	—	0.5
村里托兒所	42.5	24	836.25	174	38.5	24	806.25	145	—	—	—
其他福利機構	—	2	—	—	—	—	—	—	—	—	—

資料來源：本府社會科1890-07-01-2

工作人員數

單位：人

其他 人員	婦女福利				老人福利				身心障礙福利			
	行政 人員	社會工 作人員	專業 人員	其他 人員	行政 人員	社會工 作人員	專業 人員	其他 人員	行政 人員	社會工 作人員	專業 人員	其他 人員
—	3.64	1.57	1	—	3.7	1.82	1	—	4.53	2.07	6.13	4.3
—	4.05	1.57	1	0.26	7.26	0.07	1	—	8.95	2.07	6.13	4
—	7.29	1.57	1	0.26	12.96	0.07	1	—	10.61	2.07	6.13	4
1.25	4.04	1.2	—	0.4	10.16	2.20	—	0.65	9.66	3	—	1.2
0.42	5.04	4	1	0.45	14.12	5	—	7.5	12.56	3.5	9	5.63
—	7.17	1	—	—	12.51	2	—	—	13.44	1	7	—
3.52	8.36	4	—	0.2	18.36	5	—	0.51	24.39	4	—	0.54
9	10.04	1	—	7.53	32.79	—	—	3.73	23.36	—	4	20.33
12.39	79.3	2	—	9.72	23.84	3	1	15.72	17.95	3	1	23.64
9.5	6.88	—	—	8.5	29.6	1	—	4	11.09	3	—	3
8.5	3	—	—	6.5	13	—	—	—	—	3	—	—
1	3.88	—	—	2	9.6	—	—	4	11.09	—	—	3
—	—	—	—	—	—	—	—	—	—	—	—	—
—	—	—	—	—	7	1	—	—	—	—	—	—





拾貳、勞工  
12-1、勞資

年 別 及 項 目 別	爭 議 件 數 (件)	爭 議 人 數 (人)	爭 議 原 因								
			合 計	契 約 爭 議	工 資 爭 議	工 時 爭 議	退 休 爭 議	福 利 爭 議	勞 保 爭 議		
民 國 8 3 年	179	819	211	74	65	1	22	4	13		
民 國 8 4 年	186	1096	209	76	52	—	34	3	9		
民 國 8 5 年	203	508	216	83	46	—	39	1	7		
民 國 8 6 年	255	715	276	109	69	—	30	2	8		
民 國 8 7 年	294	468	337	141	93	—	38	1	14		
民 國 8 8 年	213	607	249	116	72	1	23	1	2		
民 國 8 9 年	329	546	386	163	116	—	41	—	8		
民 國 9 0 年	259	835	307	148	83	2	40	—	7		
按 行 業 分	農、林、漁、牧業	—	—	—	—	—	—	—	—		
	礦業及土石採取業	2	4	2	1	—	1	—	—		
	製造業	206	723	249	121	66	2	35	—	6	
	水電燃氣業	1	1	1	—	—	—	1	—	—	
	營造業	7	36	8	1	3	—	—	—	—	
	商業	13	17	13	9	2	—	—	—	1	
	運輸、倉儲及 通訊業	8	21	10	5	3	—	—	—	—	
	金融、保險及 不動產業	4	6	5	4	—	—	1	—	—	
	工商服務業	5	5	5	3	2	—	—	—	—	
	社會服務及個 人服務業	12	21	13	3	7	—	2	—	—	
	公共行政業	1	1	1	1	—	—	—	—	—	
	其它不能歸類 之行業	—	—	—	—	—	—	—	—	—	
	按 規 模 分	2 9人及以下	143	248	167	78	45	—	17	—	6
3 0—9 9人		69	342	84	42	20	2	15	—	1	
1 0 0—2 9 9人		30	222	36	16	13	—	6	—	—	
3 0 0—4 9 9人		8	12	9	4	4	—	—	—	—	
5 0 0—9 9 9人		8	10	10	7	1	—	2	—	—	
1 0 0 0人及以上		1	1	1	1	—	—	—	—	—	
按 議 度 爭 程 分	一般案件	256	614	303	147	80	2	40	—	7	
	重大案件	3	221	4	1	3	—	—	—	—	

資料來源：行政院中部辦公處勞工委員會統計處

2.縣市政府勞工行政單位26-1

說 明：一、民國六十三年至七十七年爭議原因其他欄包括扣發工資,更換工作  
二、爭議案件處理方法包括未結案數

行 政  
爭議案件

因 素	(項)	處 理 方 法 (件)									
		管 理 爭 議	職 災 爭 議	安 全 衛 生 爭 議	工 會 爭 議	其 他 爭 議	合 計	已 解 決			未 解 決
								計	調 解	仲 裁	
7	23	—	—	2	179	169	167	2	—	10	
10	22	—	—	3	186	186	185	1	—	—	
7	30	—	—	3	203	203	201	2	—	—	
6	47	—	—	5	255	255	253	2	—	—	
6	42	—	—	2	294	276	271	5	—	18	
3	27	—	—	4	271	228	227	1	—	43	
5	52	—	—	1	335	332	321	11	—	3	
2	22	—	—	2	259	259	240	19	—	3	
—	—	—	—	—	—	—	—	—	—	—	
—	—	—	—	1	2	2	2	—	—	—	
2	14	—	—	1	206	206	188	18	—	3	
—	—	—	—	—	1	1	1	—	—	—	
—	4	—	—	—	7	7	7	—	—	—	
—	1	—	—	—	13	13	13	—	—	—	
—	2	—	—	—	8	8	7	1	—	—	
—	—	—	—	—	4	4	4	—	—	—	
—	—	—	—	—	5	5	5	—	—	—	
—	1	—	—	—	12	12	12	—	—	—	
—	—	—	—	—	1	1	1	—	—	—	
—	—	—	—	—	—	—	—	—	—	—	
1	19	—	—	—	143	143	131	12	—	3	
1	1	—	—	2	69	69	65	4	—	—	
—	1	—	—	—	30	30	27	3	—	—	
—	1	—	—	—	8	8	8	—	—	—	
—	—	—	—	—	8	8	8	—	—	—	
—	—	—	—	—	1	1	1	—	—	—	
2	22	—	—	2	256	256	237	19	—	3	
—	—	—	—	—	3	3	3	—	—	—	

12-2、勞工

年〔季〕底別	總計			總團體數
	工會數	會員數		
		團體會員	個人會員	
民國八十一年底	234	233	108,756	1
民國八十二年底	238	237	117,267	1
民國八十三年底	245	244	121,441	1
民國八十四年底	229	228	116,344	1
民國八十五年底	232	229	111,612	1
民國八十六年底	231	228	109,804	1
民國八十七年底	238	232	107,961	1
民國八十八年底	244	240	108,256	1
民國八十九年底	243	236	106,424	1
民國九十年底	229	222	106,424	1
第一季底	239	232	106,792	1
第二季底	228	220	106,370	1
第三季底	228	222	106,617	1
第四季底	229	222	106,424	1

團體概況

單位：團體數、團體會員：個  
個人會員：人

工會團體會員	產業工會		職業工會	
	工會數	個人會員	工會數	個人會員
233	107	26,838	126	81,918
237	108	28,169	129	89,098
244	111	25,847	133	95,594
228	95	23,116	133	93,228
229	96	21,572	135	90,040
228	95	20,697	135	89,107
232	97	20,391	140	87,570
240	97	20,772	146	87,484
236	93	18,401	149	88,023
222	75	15,046	153	90,210
232	87	17,976	151	88,816
220	75	15,318	152	89,896
222	75	14,962	152	90,420
222	75	15,046	153	90,210

資料來源：一、本府勞工科1350-01-01-01  
二、勞動統計月報

12-3、事業單位勞資

季及年底別	團體協約	勞資會議
民國八十一年底	14	61
民國八十二年底	14	63
民國八十三年底	14	67
民國八十四年底	15	68
民國八十五年底	15	70
民國八十六年底	16	70
民國八十七年底	16	77
民國八十八年底	18	83
民國八十九年底	18	90
民國九十年底	18	92
第一季底	18	90
第二季底	18	92
第三季底	18	92
第四季底	18	92

資料來源：本府勞工科1350-03-01-01

關係制度現況

單位：家

分紅	入股	分紅入股	工作規則
12	14	3	322
12	14	3	400
12	14	3	438
18	19	8	499
18	19	8	535
18	19	8	580
18	19	8	717
18	19	8	765
18	19	8	789
18	19	8	843
18	19	8	796
18	19	8	817
18	19	8	834
18	19	8	843

12-4、勞工服務

年 別	按 服 務 性 質 分								工 資
	總 計	解 釋 法 令 疑 義	申 訴	轉 介	建 議	批 評	其 他		
民 國 8 7 年	7,725	3,474	504	212	120	59	3,356	732	
民 國 8 8 年	20,100	14,960	1,719	1,068	706	450	1,197	2,117	
民 國 8 9 年	17,669	13,030	1,269	932	591	400	1,447	1,835	
民 國 9 0 年	18,122	12,894	1,961	1,158	558	317	1,234	2,076	

資料來源：本府勞工局1393-01-05-2。

中心服務概況

單位：件

工 時	按 服 務 性 質 分							
	僱 用 管 理	安 全 衛 生	勞 工 保 險	勞 工 福 利	就 業 與 職 訓	外 勞 問 題	勞 資 問 題	綜 合 問 題
439	220	400	347	2,934	383	175	389	1,533
1,423	797	372	999	9,048	1,693	1,025	1,751	1,152
1,934	754	336	1,080	5,192	2,156	916	1,469	1,996
4,441	596	741	1,188	2,888	2,588	1,009	1,216	1,112

12-5、辦理勞

半年及年別	總計		知能教育		公民
	班數	受教人數	班數	受教人數	班數
民國八十六年	—	—	—	—	—
民國八十七年	—	—	—	—	—
民國八十八年	—	—	—	—	—
民國八十九年	—	—	—	—	—
上半年	—	—	—	—	—
下半年	—	—	—	—	—

資料來源：本府勞工局1350-03-01-01

工教育概況

單位：班數：班  
人數：人次

教育	生活教育		工會教育		員工進修班	
受教人數	班數	受教人數	班數	受教人數	班數	受教人數
—	—	—	—	—	—	—
—	—	—	—	—	—	—
—	—	—	—	—	—	—
—	—	—	—	—	—	—
—	—	—	—	—	—	—

12-5、勞工教育

年別	勞 工 教 育				
	獎助勞工進修		辦理勞工	自行出版勞工刊物	
	人數	獎助學金	教育班數	雜誌型	報紙型
民國九十年	111	1,075,000	95	—	—

資料來源：本府勞工局1370-02-01-03-2

、志願服務概況

單位：班數：班  
人數：人次

教 育		志願性服務團體		勞工休閒活動		
提撥勞工教育經費		隊數	人數	社團	辦理次數	參加人次
提撥金額	支出金額					
8,978,000	5,317,000	5	730	75	5	5,400

12-6、職工

年 別	已 設 立 單 位 數 ( 年 底 )		
	計	事 業 單 位	工 會
民 國 8 7 年	996	989	7
民 國 8 8 年	1,011	1,004	7
民 國 8 9 年	1,026	1,019	7
民 國 9 0 年	1,051	1,044	7

福利概況

新 單	設 單 位		數	職 工 福 利 金 提 撥 金 額 ( 千 元 )	福 利 金 受 益 人 數
	計	事 業 單 位			
27	27	-	25,469,000	11,227	
21	21	-	9,045,000	6,984	
19	19	-	13,665,713	8,287	
25	25	-	10,023,139	4,900	

資料來源：行政院勞工委員會福利處。

12-7、勞工保險各類

年 別	總 計		產業工人及交通事業之員工		公司、行號之員工		新聞、文化、公益及合作事業之員工	
	單位數	人 數	單位數	人 數	單位數	人 數	單位數	人 數
民國 8 7 年	28,661	400,666	17,206	232,902	9,437	60,181	239	5,207
民國 8 8 年	29,046	406,365	17,156	234,970	9,796	62,948	269	5,468
民國 8 9 年	29,485	411,225	17,264	234,712	10,161	64,857	295	5,756
民國 9 0 年	29,663	397,037	16,959	217,278	10,390	63,118	329	5,996

投保單位數及人數

單位：家、人

政府機關、公、私立學校員		受雇從事漁業生產之勞動者		職業訓練機構接受訓練者		職業勞工		漁會之甲類會員		自願投保者	
單位數	人 數	單位數	人 數	單位數	人 數	單位數	人 數	單位數	人 數	單位數	人 數
401	9,839	-	-	5	103	122	79,720	1	3,440	1,250	9,274
411	9,878	-	-	1	5	126	79,641	1	3,460	1,289	9,995
423	10,735	1	3	1	3	128	80,805	1	3,532	1,336	10,822
447	12,849	1	1	6	92	131	82,304	1	3,502	1,399	10,897

資料來源：勞工保險局。



12-8、外籍

年 別	有效核准引進人數	在 華 人 數
民國 8 7 年	22,931	18,695
民國 8 8 年	24,905	20,630
民國 8 9 年	28,899	23,972
民國 9 0 年	28,366	23,022

資料來源：行政院勞工委員會。

勞工概況

單位：人

國 籍	總 計	印 尼	馬 來 西 亞	菲 律 賓	泰 國	越 南
	...	...	...	...	...	...

12-9、人力資源調查

年 別	總人口			十五歲以上民間人口			勞 動		
	合計	男	女	合計	男	女	合 計		
							合計	男	女
民國81年	1,303	672	631	891	446	445	525	343	182
民國82年	1,336	688	648	933	466	467	547	350	197
民國83年	1,366	703	663	970	485	485	583	365	218
民國84年	1,394	718	676	997	497	500	585	369	216
民國85年	1,417	...	...	1,022	508	514	597	373	224
民國86年	1,438	...	...	1,045	521	524	622	385	237
民國87年	1,458	...	...	1,067	531	536	641	389	252
民國88年	1,476	...	...	1,092	544	548	654	394	260
民國89年	1,488	...	...	1,110	554	556	667	403	264
民國90年	1,498	...	...	1,125	562	563	672	404	268

重要結果

單位:千人: %

動						非 勞 動 力			勞 動 參 與 率			失 業 率		
就 業			失 業			計	男	女	計	男	女	計	男	女
計	男	女	計	男	女									
519	339	180	6	4	2	366	103	263	58.92	76.91	40.90	1.14	1.17	1.10
541	347	194	6	3	3	386	115	271	58.63	75.11	42.18	1.10	0.86	1.52
575	360	215	8	5	3	387	120	267	60.10	75.26	44.95	1.37	1.37	1.38
572	361	211	13	8	5	412	128	284	58.68	74.25	43.20	2.22	2.17	2.31
582	364	218	15	10	5	425	135	290	58.41	73.43	43.58	2.51	2.68	2.23
605	374	231	17	11	6	422	135	287	59.52	73.90	45.23	2.73	2.86	2.53
625	379	246	16	10	6	426	142	284	60.07	73.26	47.01	2.50	2.57	2.38
634	380	254	20	13	7	437	150	287	59.89	72.43	47.45	3.06	3.30	2.69
644	388	256	23	15	8	442	151	291	60.09	72.74	47.48	3.45	3.72	3.03
639	382	257	33	22	11	453	158	295	59.73	71.89	47.60	4.91	5.45	4.10

資料來源：行政院主計處「臺灣地區人力資源調查統計年報」

12-10、勞動力

之年齡分配

單位：千人

年 別	總 計			15~19歲			20~24歲			25~29歲			30~34歲			35
	計	男	女	計	男	女	計	男	女	計	男	女	計	男	女	計
民國81年	526	344	182	27	13	14	69	30	39	92	59	33	87	59	28	76
民國82年	550	353	197	28	14	14	65	28	37	92	57	35	90	60	30	84
民國83年	582	364	218	33	18	15	68	29	39	95	58	37	95	60	35	87
民國84年	586	370	216	31	18	13	66	29	37	96	58	38	98	62	36	88
民國85年	596	373	223	32	18	14	68	29	39	93	56	37	96	62	34	91
民國86年	622	384	238	35	19	16	72	30	42	95	56	39	98	62	36	94
民國87年	641	389	252	29	15	14	74	30	44	97	57	40	100	62	38	100
民國88年	654	395	259	31	18	13	79	34	45	96	56	40	99	61	38	100
民國89年	667	...	...	27	...	...	83	...	...	97	...	...	97	...	...	101
民國90年	672	...	...	24	...	...	86	...	...	99	...	...	96	...	...	101

~39歲		40~44歲			45~49歲			50~54歲			55~59歲			60~64歲			65歲以上		
男	女	計	男	女	計	男	女	計	男	女	計	男	女	計	男	女	計	男	女
52	24	61	42	19	36	26	10	29	23	6	24	19	5	19	16	3	6	5	1
55	29	66	44	22	39	27	12	34	25	9	26	20	6	19	16	3	7	7	—
56	31	72	47	25	43	29	14	35	25	10	28	20	8	18	15	3	8	7	1
57	31	76	50	26	47	32	15	33	23	10	25	19	6	18	15	3	8	7	1
58	33	80	52	28	52	35	17	32	23	9	27	20	7	17	14	3	8	6	2
60	34	84	54	30	58	39	19	32	23	9	28	20	8	18	14	4	8	7	1
62	38	88	54	34	64	42	22	35	25	10	27	20	7	17	13	4	10	9	1
61	39	90	56	34	71	45	26	38	26	12	25	18	7	17	13	4	8	7	1
...	...	92	...	...	75	...	...	42	...	...	25	...	...	17	...	...	11	...	...
...	...	92	...	...	78	...	...	46	...	...	24	...	...	15	...	...	12	...	...

資料來源：行政院主計處「臺灣地區人力資源調查統計年報」

12-11、就業者

年 別	總 計	農、林、 漁、牧業	工 業				
			計	礦業及 土石採取業	製造業	水 電 燃氣業	營造業
民國83年	575	61	289	1	222	2	64
民國84年	572	58	279	1	209	2	67
民國85年	582	60	279	1	212	2	64
民國86年	605	59	302	1	241	2	58
民國87年	625	52	304	1	244	2	57
民國88年	634	44	310	—	246	2	62
民國89年	644	50	317	—	256	2	59
民國90年	639	48	299	1	240	2	56

之行業

單位：千人

計	服 務 業					
	商 業	運輸、倉儲 及通信業	金融、保險 及不動產業	工 商 服務業	社會服務及 個人服務業	公 共 行政業
225	100	22	14	9	64	16
235	105	23	16	8	68	15
243	106	23	16	10	75	13
244	111	22	15	11	75	10
269	119	22	20	14	81	13
280	123	23	22	14	84	14
277	120	21	22	15	85	14
292	126	24	19	20	87	16

資料來源：行政院主計處「臺灣地區人力資源調查統計年報」  
說 明：資料因四捨五入關係，部分總計數字不等於細項數字之和。

12-12、就業者

年 別	總 計	民意代表、行政 主管、企業主管 及經理人員	專 業 人 員
民國83年	575	25	19
民國84年	572	22	20
民國85年	582	23	21
民國86年	605	23	22
民國87年	625	24	26
民國88年	634	21	25
民國89年	644	22	24
民國90年	639	19	23

之 職 業

單位：千人

技術員及助 理專業人員	事務工作 人 員	服務工作人員 及售貨員	農、林、漁、 牧、工作人員	生產有關工人 、機械設備操 作工及體力工
61	54	83	61	272
65	56	90	58	261
72	55	92	59	260
69	58	94	59	280
82	62	104	51	276
81	67	110	43	287
83	68	108	49	290
87	67	112	48	283

資料來源：行政院主計處(臺灣地區人力資源調查統計年報)

說 明：資料因四捨五入關係，部分總計數字不等於細項數字之和。

12- 13、就業者

年 別	總 計			不 識 字			自 修			國 小		
	計	男	女	計	男	女	計	男	女	計	男	女
民國81年	518	338	180	16	8	8	2	2	—	160	109	51
民國82年	542	349	193	15	8	7	3	2	1	152	100	52
民國83年	575	360	215	15	6	9	3	2	1	152	97	55
民國84年	572	360	212	14	6	8	3	2	1	138	88	50
民國85年	582	365	217	15	7	8	—	—	—	136	88	48
民國86年	605	374	231	15	7	8	—	—	—	133	85	48
民國87年	625	379	246	14	7	7	—	—	—	128	80	48
民國88年	634	379	255	12	5	7	—	—	—	120	75	45
民國89年	644	...	...	11	...	...	—	—	—	119	...	...
民國90年	639	...	...	10	...	...	—	—	—	114	...	...

之教育程度

單位：千人

國 計	中 計		高 計		中 計		高 計		職 專 計		科 計		大 學 以 上 計		
	男	女	男	女	男	女	男	女	男	女	男	女	計	男	女
128	90	38	32	21	11	120	71	49	39	23	16	21	14	7	
127	89	38	38	25	13	137	83	54	47	27	20	23	15	8	
132	91	41	40	25	15	155	94	61	54	30	24	24	15	9	
130	92	38	43	28	15	159	95	64	58	33	25	27	16	11	
132	91	41	43	29	14	163	99	64	61	32	29	32	19	13	
134	93	41	40	26	14	184	108	76	65	35	30	34	20	14	
123	82	41	40	26	14	198	117	81	81	43	38	41	24	17	
126	81	45	41	27	14	206	121	85	89	47	42	40	23	17	
126	...	...	41	...	...	211	...	...	94	...	...	42	...	...	
120	...	...	39	...	...	212	...	...	99	...	...	44	...	...	

資料來源：行政院主計處「臺灣地區人力資源調查統計年報」  
 說明：資料因四捨五入關係，部分總計數字不等於細項數字之和。

12-14、就業者

年 別	總 計			15~19歲			20~24歲			25~29歲			30~34歲			35
	計	男	女	計	男	女	計	男	女	計	男	女	計	男	女	計
民國81年	518	339	179	26	13	13	66	28	38	91	58	33	86	59	27	76
民國82年	542	348	194	26	13	13	63	27	36	90	56	34	89	59	30	83
民國83年	575	361	214	31	17	14	65	28	37	93	57	36	95	60	35	87
民國84年	572	361	211	29	17	12	62	27	35	93	56	37	96	61	35	88
民國85年	582	363	219	29	16	13	64	27	37	90	54	36	95	61	34	90
民國86年	605	374	231	31	16	15	68	28	40	92	54	38	97	61	36	92
民國87年	625	379	246	27	14	13	69	28	41	93	53	40	99	61	38	98
民國88年	634	383	251	28	16	12	74	32	42	91	53	38	97	60	37	99
民國89年	644	...	...	24	...	...	76	...	...	93	...	...	95	...	...	99
民國90年	639	...	...	21	...	...	77	...	...	93	...	...	92	...	...	97

之年齡分配

單位：千人

~39歲		40~44歲			45~49歲			50~54歲			55~59歲			60~64歲			65歲以上		
男	女	計	男	女	計	男	女	計	男	女	計	男	女	計	男	女	計	男	女
52	24	60	41	19	36	26	10	28	22	6	24	19	5	19	16	3	6	5	1
54	29	66	44	22	39	27	12	34	25	9	26	20	6	19	16	3	7	7	—
56	31	72	47	25	43	29	14	35	25	10	28	20	8	18	15	3	8	7	1
57	31	75	49	26	46	31	15	33	23	10	25	19	6	17	14	3	8	7	1
57	33	79	51	28	52	35	17	31	22	9	27	20	7	17	14	3	8	6	2
59	33	82	53	29	58	39	19	31	23	8	28	20	8	18	14	4	8	7	1
61	37	87	54	33	63	42	21	35	24	11	27	20	7	17	13	4	10	9	1
60	39	89	55	34	69	44	25	37	25	12	25	18	7	17	13	4	8	7	1
...	...	90	...	...	74	...	...	41	...	...	25	...	...	16	...	...	11	...	...
...	...	89	...	...	75	...	...	44	...	...	24	...	...	15	...	...	12	...	...

資料來源：行政院主計處「臺灣地區人力資源調查統計年報」  
 說 明：資料因四捨五入關係，部分總計數字不等於細項數字之和。

12- 15、失業者

年 別	總 計			不 識 字			自 修			國 小		
	計	男	女	計	男	女	計	男	女	計	男	女
民國81年	5	4	1	—	—	—	—	—	—	—	—	—
民國82年	6	4	2	—	—	—	—	—	—	1	1	—
民國83年	8	5	3	—	—	—	—	—	—	1	1	—
民國84年	13	7	6	—	—	—	—	—	—	2	1	1
民國85年	15	10	5	—	—	—	—	—	—	2	1	1
民國86年	17	11	6	—	—	—	—	—	—	2	2	—
民國87年	16	10	6	—	—	—	—	—	—	2	2	—
民國88年	20	13	7	—	—	—	—	—	—	2	2	—
民國89年	24	...	...	—	—	—	—	—	—	3	...	...
民國90年	33	...	...	—	—	—	—	—	—	5	...	...

之教育程度

單位：千人

國 計	中 高		中 高		職 專		科 大		學 以 上				
	計	男	計	男	計	男	計	男	計	男			
1	1	—	1	1	—	2	1	1	1	—	—	—	—
1	1	—	1	1	—	2	1	1	1	—	1	—	—
2	1	1	1	1	—	1	—	1	2	1	1	1	1
3	2	1	2	1	1	3	2	1	2	1	1	1	—
4	3	1	1	1	—	5	3	2	1	1	—	2	1
4	3	1	1	1	—	5	3	2	2	1	1	3	1
3	2	1	1	1	—	5	3	2	3	1	2	2	1
4	3	1	1	1	—	7	4	3	4	2	2	2	1
5	...	...	1	...	...	9	...	...	4	...	...	2	...
8	...	...	2	...	...	12	...	...	5	...	...	2	...

資料來源：行政院主計處「臺灣地區人力資源調查統計年報」  
 說 明：資料因四捨五入關係，部分總計數字不等於細項數字之和。



12 -16、失業者

年 別	總 計			15~19歲			20~24歲			25~29歲			30~34歲			35
	計	男	女	計	男	女	計	男	女	計	男	女	計	男	女	計
民國81年	5	3	2	1	—	1	3	2	1	1	1	—	—	—	—	—
民國82年	6	3	3	1	—	1	2	1	1	2	1	1	—	—	—	1
民國83年	8	5	3	2	1	1	3	2	1	2	1	1	1	1	—	—
民國84年	13	8	5	2	1	1	4	2	2	3	2	1	1	1	—	1
民國85年	15	10	5	3	2	1	4	2	2	3	2	1	2	1	1	1
民國86年	17	10	7	2	1	1	4	2	2	4	2	2	2	1	1	1
民國87年	16	10	6	2	1	1	5	2	3	4	2	2	1	1	—	1
民國88年	20	14	6	4	2	2	6	3	3	4	3	1	2	2	—	1
民國89年	24	...	...	3	...	...	7	...	...	4	...	...	3	...	...	2
民國90年	33	...	...	3	...	...	9	...	...	6	...	...	4	...	...	4

之年齡分配

單位：千人

~39歲		40~44歲		45~49歲		50~54歲		55~59歲		60~64歲		65歲以上	
男	女	計	男	女	計	男	女	計	男	女	計	男	女
—	—	—	—	—	—	—	—	—	—	—	—	—	—
1	—	—	—	—	—	—	—	—	—	—	—	—	—
—	—	—	—	—	—	—	—	—	—	—	—	—	—
1	—	2	1	1	—	—	—	—	—	—	—	—	—
1	—	1	1	—	—	—	—	1	1	—	—	—	—
1	—	1	1	—	1	1	—	2	1	1	—	—	—
1	—	1	1	—	1	1	—	1	1	—	—	—	—
1	—	1	1	—	1	1	—	1	1	—	—	—	—
...	...	2	...	...	2	...	...	1	...	...	—	—	—
...	...	3	...	...	2	...	...	2	...	...	1	—	—

資料來源：行政院主計處「臺灣地區人力資源調查統計年報」  
 說明：資料因四捨五入關係，部分總計數字不等於細項數字之和。

拾參、社 會

13-1、 刑事

年別	發破數 嫌疑犯 人 數	總 計	竊				盜 機 車	贓 物	賭 博	傷 害	詐 欺
			計	重 大	普 通	汽 車					
81 年	發生數	6,355	1,590	...	593	997	...	48	1,328	113	25
	破獲數	6,065	1,018	...	521	497	...	48	1,330	113	25
	人犯數	8,333	1,596	...	1,516	80	...	59	2,000	143	24
82 年	發生數	6,026	1,783	...	598	1,185	...	42	773	96	24
	破獲數	6,203	1,107	...	435	672	...	37	779	96	22
	人犯數	7,859	1,296	...	1,219	77	...	55	1,245	123	16
83 年	發生數	6,662	1,400	...	446	954	...	34	1,239	130	27
	破獲數	6,324	1,185	...	343	842	...	16	1,239	130	24
	人犯數	8,435	1,106	...	1,024	82	...	26	2,120	203	28
84 年	發生數	7,747	3,622	...	2,047	1,575	...	27	851	257	82
	破獲數	5,264	1,486	...	559	927	...	24	852	179	41
	人犯數	7,169	1,437	...	1,372	65	...	32	1,969	268	33
85 年	發生數	9,249	4,870	...	2,723	2,147	...	34	877	332	128
	破獲數	5,912	1,902	...	674	1,228	...	25	886	235	29
	人犯數	7,444	1,865	...	1,702	163	...	44	1,743	253	27
86 年	發生數	9,439	4,992	...	2,761	2,231	...	27	528	332	126
	破獲數	5,841	1,959	...	705	1,254	...	15	536	238	29
	人犯數	6,436	1,489	...	1,385	104	...	18	873	252	38
87 年	發生數	10,506	6,081	...	2,942	3,139	...	30	420	359	160
	破獲數	6,572	2,734	...	730	2,004	...	13	424	283	32
	人犯數	6,306	1,087	...	918	169	...	20	870	406	53
88 年	發生數	10,059	4,786	...	1,916	2,870	...	30	435	285	66
	破獲數	7,934	3,128	...	937	2,191	...	15	443	265	28
	人犯數	7,528	1,225	...	964	261	...	19	1,260	298	33
89 年	發生數	22,437	16,980	...	2,237	14,703	...	42	218	242	166
	破獲數	16,576	11,694	...	718	10,976	...	33	225	212	33
	人犯數	7,425	1,770	...	749	1,021	...	33	625	306	32
90 年	發生數	24,447	18,179	...	4,179	14,000	...	29	157	389	644
	破獲數	16,566	12,021	...	931	11,090	...	21	162	301	82
	人犯數	7,086	1,907	...	978	929	...	26	348	405	86

資料來源：內政部警政署刑事警察局電腦表

治 安

案件

發生數：件

單位：破獲數：件 人犯數：人

妨害 自由	殺 人			駕駛 過失	妨害 家庭	妨 害					恐嚇 取財	擄人 勒贖	
	計	故 意	過 失			計	強 制 性 交	共 同 強 制 性 交	一 般 妨 害 風 化	性 交 猥 褻			對 幼 性 交
73	39	39	—	58	55	99	19	—	80	—	—	104	6
75	37	37	—	58	54	102	21	—	81	—	—	102	5
78	49	49	—	48	87	105	20	—	85	—	—	129	6
59	56	55	1	45	62	106	34	—	72	—	—	70	1
61	59	58	1	45	62	111	37	—	74	—	—	66	2
67	97	96	1	45	104	105	30	—	75	—	—	79	2
38	46	46	—	63	37	58	24	—	34	—	—	59	3
38	43	43	—	62	36	57	23	—	34	—	—	59	4
53	91	91	—	64	63	61	22	—	39	—	—	106	5
97	71	71	—	79	73	103	34	1	68	—	—	113	9
77	62	62	—	72	65	98	32	1	65	—	—	77	10
102	100	100	—	75	113	104	30	2	72	—	—	100	19
108	73	70	3	103	55	136	45	2	89	—	—	130	12
84	72	69	3	83	50	139	48	2	89	—	—	70	9
106	99	96	3	80	79	150	48	3	99	—	—	90	22
123	49	48	1	91	56	163	58	—	105	—	—	147	4
90	42	41	1	78	56	154	56	—	98	—	—	47	3
120	63	56	7	71	89	153	54	—	99	—	—	65	7
107	37	34	3	118	34	74	56	2	16	—	—	111	2
80	38	36	2	105	33	67	48	2	17	—	—	51	4
117	49	47	2	111	50	70	51	7	12	—	—	96	17
58	54	53	1	95	43	161	80	3	78	—	—	95	4
54	51	50	1	87	43	151	71	2	78	—	—	55	9
60	72	71	1	87	70	171	72	3	96	—	—	68	10
44	34	34	—	87	29	152	69	2	34	31	16	202	9
43	28	28	—	87	29	141	60	3	32	29	17	190	9
68	61	61	—	82	49	148	58	3	39	31	17	75	15
91	42	41	1	81	24	256	60	6	129	41	20	443	5
56	39	38	1	78	22	242	56	5	124	36	21	83	3
70	78	74	4	81	36	254	52	11	134	36	21	56	12

13-1、刑 事

年 別	發 犯 破 數 嫌 疑 人 數	侵 佔	偽信 造 文 書 印	毒 品	兩 岸 條 例	煙 酒 專 賣 暫 行 條 例	電 信 法	懲 例 治 走 私 條	組 織 犯 罪 防 制 條 例	毀 棄 損 壞
81 年	發生數	23	50	—	—	—	29	2	—	34
	破獲數	23	32	—	—	1	43	4	—	34
	人犯數	22	41	—	—	6	59	4	—	30
82 年	發生數	19	40	—	—	1	103	6	—	30
	破獲數	16	31	—	—	1	195	8	—	27
	人犯數	13	31	—	—	1	264	14	—	26
83 年	發生數	17	43	—	—	1	102	8	—	24
	破獲數	17	35	—	—	9	177	13	—	24
	人犯數	23	34	—	—	9	255	19	—	25
84 年	發生數	32	35	—	—	—	27	1	—	96
	破獲數	25	35	—	—	—	45	3	—	41
	人犯數	23	31	—	—	—	77	1	—	35
85 年	發生數	55	48	—	—	—	15	—	—	107
	破獲數	39	36	—	—	—	30	1	—	55
	人犯數	43	36	—	—	—	41	1	—	42
86 年	發生數	41	51	—	—	—	27	3	—	111
	破獲數	34	33	—	—	1	35	5	—	57
	人犯數	31	31	—	—	1	52	5	—	60
87 年	發生數	39	84	1,575	—	42	11	2	—	118
	破獲數	25	54	1,663	—	29	12	1	—	52
	人犯數	34	50	2,129	—	30	10	2	—	56
88 年	發生數	34	63	2,632	2	—	—	—	—	72
	破獲數	29	53	2,483	1	—	—	—	—	46
	人犯數	23	58	2,941	1	—	—	—	—	47
89 年	發生數	25	69	2,737	25	29	6	14	3	80
	破獲數	18	62	2,608	21	23	5	—	3	39
	人犯數	21	57	2,876	26	27	3	—	26	33
90 年	發生數	62	143	1,661	—	—	—	3	—	176
	破獲數	43	90	1,498	—	—	—	—	—	41
	人犯數	32	89	1,670	—	—	—	—	—	47

案 件 (續一)

發生數：件  
人犯數：人

單位：：破 獲數：件

妨 害 公 務	違 反 著 作 權 法	專 利 法	商 標 法	強 盜 搶 奪			竊 佔	偽 造 有 價 證	妨 害 秩 序	勞 動 基 準 法	違 反 國 家 總 動 員 法	森 林 法
				計	盜	搶						
19	140	56	5	71	52	19	12	5	35	—	14	21
19	140	56	5	61	45	16	12	5	37	—	14	21
12	92	36	6	64	47	17	33	2	36	—	14	40
23	130	41	13	136	101	35	8	5	10	—	—	21
23	130	41	13	118	80	38	8	5	10	—	—	22
20	110	30	13	128	98	30	11	3	9	—	—	30
28	27	17	9	175	121	54	21	1	7	—	—	15
28	27	17	9	158	106	52	21	2	8	—	—	15
36	24	19	12	173	116	57	25	1	7	—	—	24
23	39	11	6	578	244	334	19	4	14	—	—	30
22	39	11	5	285	144	141	19	6	14	—	—	31
41	37	11	6	286	171	115	28	15	15	—	—	47
30	28	6	7	385	213	172	12	8	13	—	—	12
28	28	5	7	266	205	61	10	8	13	—	—	12
28	27	7	7	232	186	46	12	10	13	—	—	19
43	14	1	1	369	174	195	26	4	14	—	—	18
43	4	1	—	247	137	110	24	4	16	—	—	18
43	5	1	—	264	180	84	40	3	20	—	—	24
38	19	9	1	287	134	153	26	6	17	—	1	13
38	10	7	1	197	120	77	26	6	17	—	—	13
40	12	8	1	188	129	59	31	7	17	—	1	31
30	50	4	7	233	131	102	13	2	7	—	—	3
29	44	4	6	211	135	76	13	3	8	—	—	3
28	47	4	9	191	134	57	16	1	9	—	—	3
25	80	6	5	236	123	113	6	6	—	7	—	4
25	41	4	3	196	147	49	6	6	—	7	—	4
25	46	4	3	144	105	39	11	10	—	5	—	6
26	163	3	10	375	112	263	11	4	1	—	—	10
26	89	4	8	208	90	118	10	4	1	—	—	9
31	110	4	8	186	105	81	11	6	1	—	—	15

13-1、刑事

年 別	發 疑 破 犯 數 人 嫌 數	違藥條 反品例 麻管 醉理	公 共 危 險	墳墓 設置 管理 條例	重 利	妨 害 名 譽	兒 易 少 防 性 制 交	電 業 法	漁 業 法	遺 棄	就 服 業 務 法
81 年	發生數	1,724	34	—	—	—	—	—	—	1	—
	破獲數	1,910	34	—	—	—	—	—	—	1	—
	人犯數	2,698	34	—	—	—	—	—	—	—	—
82 年	發生數	1,209	34	—	—	1	—	—	—	1	—
	破獲數	1,537	34	—	—	1	—	—	—	1	—
	人犯數	1,992	32	—	—	1	—	—	—	1	—
83 年	發生數	870	31	—	4	4	—	—	—	2	—
	破獲數	1,035	31	—	4	4	—	—	—	2	—
	人犯數	1,376	38	—	7	4	—	—	—	2	—
84 年	發生數	651	83	—	5	—	—	—	—	1	—
	破獲數	781	57	—	7	—	—	—	—	1	—
	人犯數	1,112	71	—	16	—	—	—	—	1	—
85 年	發生數	802	52	—	13	3	—	—	—	2	198
	破獲數	937	36	—	21	2	—	—	—	1	106
	人犯數	1,312	38	—	40	1	—	—	—	—	107
86 年	發生數	925	27	—	20	3	—	—	—	2	223
	破獲數	945	21	—	21	3	—	—	—	2	105
	人犯數	1,250	25	—	35	1	—	—	—	3	113
87 年	發生數	115	34	—	29	11	3	8	12	3	133
	破獲數	96	28	—	27	3	4	8	12	3	53
	人犯數	123	32	—	38	3	5	50	17	4	71
88 年	發生數	—	236	1	55	7	—	1	—	1	121
	破獲數	—	232	1	59	6	—	—	—	1	49
	人犯數	—	245	1	78	3	—	—	—	1	63
89 年	發生數	—	457	1	21	6	9	1	7	3	93
	破獲數	—	455	1	22	2	9	1	7	3	45
	人犯數	—	460	11	39	2	11	1	8	4	76
90 年	發生數	—	955	—	17	7	—	—	—	3	77
	破獲數	—	947	—	21	6	—	—	—	3	38
	人犯數	—	958	—	32	8	—	—	—	2	57

案 件(續完)

單 位： 破獲數：件											發生數：件	人犯數：人
懲條 治例 走私	藥 事 法	偽 造 貨 幣	山 坡 保 育	利 用 條 例	野 生 動 物 保 育 法	誣 告	煙 滅 證 據	醫 師 法	動 交 產 易 擔 法 保	藏 匿 人 犯	違藥制 反刀條 槍械例 彈管	其 他
—	—	—	—	—	—	11	22	—	—	—	172	185
—	—	1	—	—	—	9	24	—	—	—	202	189
—	—	1	—	—	—	8	24	—	—	—	235	202
11	—	4	—	—	—	—	5	—	—	—	229	238
1	—	4	—	—	—	—	6	—	—	—	296	257
1	—	6	—	—	—	—	5	—	—	—	297	301
9	—	2	—	—	—	17	—	—	—	2	198	127
3	—	2	—	—	—	20	—	—	—	1	254	135
9	—	5	—	—	—	19	—	—	—	3	228	160
9	—	1	—	—	—	13	—	—	—	2	178	285
2	—	1	—	—	—	17	—	—	—	1	212	224
14	—	1	—	—	—	18	—	—	—	1	237	245
8	—	1	—	—	—	16	1	—	—	1	239	112
3	—	1	—	—	—	14	1	—	—	1	280	100
6	—	1	—	—	—	12	1	—	—	1	283	130
5	—	3	—	—	—	19	—	—	—	—	347	150
1	—	2	—	—	—	14	—	—	—	—	380	139
14	—	2	—	—	—	14	—	—	—	—	383	170
2	1	6	8	1	40	—	6	1	2	190	9	
1	1	9	8	1	17	—	6	—	—	204	10	
3	2	8	22	1	20	—	12	1	—	202	12	
5	—	7	—	—	20	—	—	—	—	1	152	188
—	—	7	—	—	18	—	—	—	—	2	138	159
—	—	7	—	—	20	—	—	—	—	2	125	232
—	—	6	8	3	25	—	1	—	—	—	150	178
—	1	7	8	—	15	1	1	—	1	135	153	
—	2	8	11	—	16	1	1	—	1	132	212	
—	—	18	—	—	27	—	—	—	—	—	104	251
—	—	22	—	—	15	—	—	—	—	—	115	258
—	—	25	—	—	15	—	—	—	—	—	110	310

13-2 、 違 反 社 會

年 ( 月 ) 別	總 計		妨 害 安 寧 秩 序	
	件 數	人 數	件 數	人 數
民 國 8 4 年	2,044	2,318	1,941	1,932
民 國 8 5 年	1,866	2,041	1,669	1,658
民 國 8 6 年	1,295	1,539	951	939
民 國 8 7 年	944	1,083	817	826
民 國 8 8 年	919	1,086	752	757
民 國 8 9 年	635	753	507	507
民 國 9 0 年	419	542	322	336
一 月	25	55	18	18
二 月	20	27	15	15
三 月	34	53	24	24
四 月	32	41	21	21
五 月	20	20	16	16
六 月	25	38	14	18
七 月	73	77	67	70
八 月	25	38	19	22
九 月	20	20	13	13
十 月	59	75	51	55
十 一 月	60	72	52	52
十 二 月	26	26	12	12

資料來源:本縣警察局1733-01-01-2

維 護 法 案 件

單 位 : 件 數 : 件

妨 害 善 良 風 俗		妨 害 公 務		妨 害 他 人 身 體 財 產	
件 數	人 數	件 數	人 數	件 數	件 數
102	385	—	—	1	1
191	375	—	—	6	8
335	589	2	2	7	9
119	242	4	8	4	7
164	326	1	1	2	2
127	245	—	—	1	1
97	206	—	—	—	—
7	37	—	—	—	—
5	12	—	—	—	—
10	29	—	—	—	—
11	20	—	—	—	—
4	4	—	—	—	—
11	20	—	—	—	—
6	7	—	—	—	—
6	16	—	—	—	—
7	7	—	—	—	—
8	20	—	—	—	—
8	20	—	—	—	—
14	14	—	—	—	—

13-3、 經 濟

年 別	總 計		漏					
			計		營 業 稅		綜 合 營 利 所 得 稅	
	件 數	金 額	件 數	金 估 額 值	件 數	金 估 額 值	件 數	金 估 額 值
民國84年	157	3,611,727	—	—	—	—	—	—
民國85年	173	296,738	—	—	—	—	—	—
民國86年	239	573,942	—	—	—	—	—	—
民國87年	167	110,246	—	—	—	—	—	—
民國88年	273	287,257	2	28,400	2	28,400	—	—
民國89年	197	62,281,105	1	200,000	—	—	1	200,000
民國90年	283	380,913	1	1,000	—	—	1	1,000

資料來源：警政統計年報

說 明：1. 侵害智慧財產權民國八十三年以前為仿冒商標專利資料農林自民國八十三年一月起加計濫砍山坡地

13-3、 經 濟

年 別	走							
	大 陸 品						小 計	
	菸		酒		其 他		件 數	金 估 額 值
件 數	金 額	件 數	金 估 額 值	件 數	金 估 額 值			
民國84年	—	—	8	721	2	7	15	5,077
民國85年	—	—	—	—	—	—	23	6,662
民國86年	—	—	—	—	—	—	76	425
民國87年	—	—	2	182	—	—	43	236
民國88年	—	—	—	—	—	—	56	2,387
民國89年	—	—	—	—	1	20,000	16	1,452,810
民國90年	—	—	1	2,000	2	850	3	103

13-3、 經 濟

年 別	侵 害 智 慧 財 產 權				金			
	專 利		著 作 權		計		偽 造 券	
	件 數	金 額	件 數	金 估 額 值	件 數	金 估 額 值	件 數	金 估 額 值
民國84年	—	—	56	8,185	8	3,495,162	1	3,488,818
民國85年	16	13,883	51	43,457	29	210,870	1	7,920
民國86年	27	80,190	38	91,664	47	317,330	1	66
民國87年	12	7,793	23	4,116	34	95,487	—	—
民國88年	—	—	79	3,861	56	163,376	6	43
民國89年	10	3,838,225	69	5,691,310	39	42,919,810	8	583,300
民國90年	11	3,205	119	56,314	58	100,573	10	2,088

案 件

單位：件數：件：新台幣千元

稅			違 反 工 商 登 記				違 法 販 賣		走 私		
貨物稅		印花稅	其他稅		計	工 廠	商 業	汽 柴 油	大 陸 物 品		
件 數	金 估 額 值	件 數	金 估 額 值	件 數	金 估 額 值	件 數	金 估 額 值	件 數	金 估 額 值	件 數	金 估 額 值
—	—	—	—	—	—	—	—	1	27	10	728
—	—	—	—	—	—	—	—	2	36	5	144
—	—	—	—	—	—	—	—	3	192	76	425
—	—	—	—	—	—	—	—	9	585	2	182
—	—	—	—	—	—	—	—	21	1,290	—	—
—	—	—	—	—	—	—	—	8	203,220	1	20,000
—	—	—	—	—	—	—	—	18	288	3	202,852

2. 細項與合計不符係因尾數捨去之故

案 件〔續一〕

單位：件數：件：新台幣千元

私						私 造		私 造		侵 害 智 慧 財 產 權			
一 般 物 品						私 酒	私 煙	計		商 標			
未稅洋菸		未稅洋酒		其 他				件 數	金 估 額 值	件 數	金 估 額 值	件 數	金 估 額 值
件 數	金 估 額 值	件 數	金 估 額 值	件 數	金 估 額 值	件 數	金 估 額 值	件 數	金 估 額 值	件 數	金 估 額 值	件 數	金 估 額 值
15	5,076	—	—	—	1	1	6	—	—	79	110,297	23	102,112
—	—	—	—	—	—	—	—	—	—	67	64,950	16	21,493
76	425	—	—	—	—	7	3,486	—	—	74	252,436	9	80,582
43	236	—	—	—	—	3	210	—	—	42	13,323	7	1,414
56	2,387	—	—	—	—	6	8,520	—	—	102	66,020	23	62,159
16	1,452,810	—	—	—	—	5	5,276,930	—	—	83	11,990,335	4	2,460,800
3	103	—	—	—	—	8	2,457	2	284	142	62,933	12	3,414

案 件〔續完〕

單位：件數：件：新台幣千元

融						違 反 糧		農 林									
行使偽 造幣券			地下金融			惡性倒閉		食管理		計		盜 伐 林 木		濫 墾 林 地 山 坡 地		其 它	
件 數	金 估 額 值	件 數	金 估 額 值	件 數	金 估 額 值	件 數	金 估 額 值	件 數	金 估 額 值	件 數	金 估 額 值	件 數	金 估 額 值	件 數	金 估 額 值	件 數	金 估 額 值
1	1	6	6,343	—	—	—	—	40	424	22	424	11	0.891	7	1.657	3	4
2	18	26	202,932	—	—	—	—	31	194	17	194	9	6.034	5	0.489	—	—
1	27	44	217,237	1	100,000	—	—	29	74	15	74	7	9,327,243	7	0.618	3	—
8	169	26	95,319	—	—	—	—	28	222	8	222	9	3,014,000	11	0.443	6	—
4	226	46	163,107	—	—	—	—	19	1	4	1	5	35,000	10	4,370	11	17,263
7	1,642,510	23	10,694,000	1	30,000,000	—	—	24	218,000	6	218,000	8	2,082	10	2,882	20	—
21	7,674	20	16,300	7	74,510	—	—	13	508	2	508	2	1,200	9	4,455,000	35	9,915

13-4、道路交通事

年 別	肇 事 原 因 (件)				
	合 計	汽(機、慢) 車駕駛人過失	機件故障	交通管制 (設施) 缺 陷	其 他
民國 86 年	110	109	1	—	—
民國 87 年	126	124	2	—	—
民國 88 年	146	145	1	—	—
民國 89 年	178	177	1	—	—
民國 90 年	171	169	2	—	—
一 月	7	7	—	—	—
二 月	14	14	—	—	—
三 月	10	9	1	—	—
四 月	16	15	1	—	—
五 月	19	19	—	—	—
六 月	12	12	—	—	—
七 月	13	13	—	—	—
八 月	14	14	—	—	—
九 月	20	20	—	—	—
十 月	16	16	—	—	—
十 一 月	19	19	—	—	—
十 二 月	11	11	—	—	—

故原因及損傷

死傷人數			車 輛 損 壞 估 價 [ 件 ]						
合計	死亡	受傷	合計	5000以下	5000-10000 以下	10001-50000 以下	50001-100000 以下	100001-200000 以下	200001以下
207	126	81	110	18	22	30	9	15	16
187	131	56	126	41	32	30	7	6	10
223	146	77	146	44	31	53	6	9	3
242	186	56	178	91	40	13	14	12	8
252	178	74	171	70	53	29	12	5	2
13	7	6	7	—	5	2	—	—	—
20	14	6	14	8	3	2	1	—	—
16	10	6	10	—	7	2	—	1	—
23	17	6	16	14	—	—	1	1	—
30	20	10	19	12	2	2	3	—	—
15	12	3	12	7	3	—	2	—	—
19	14	5	13	8	2	3	—	—	—
18	14	4	14	6	5	2	2	1	—
24	21	3	20	3	11	2	—	1	1
22	17	5	16	3	5	7	—	1	—
38	20	18	19	6	4	6	2	—	1
14	12	2	11	3	6	1	1	—	—

資料來源：本縣警察局1736-02-03-2







13-6、火 災 起 火  
1、 起 火

年 別	火災次數			起 火											
	總計	成災	未成災	燈燭	爐火烹調	敬掃墓祭神祖	吸煙	走電	機器壞磨發熱	放火	玩火	烤火	燒垃圾草坡	電引焊渣燒	易自燒品燃
民國81年	245	23	222	2	10	4	17	38	10	9	8	1	36	5	1
民國82年	268	34	234	2	14	9	16	66	22	5	7	1	28	5	2
民國83年	162	27	135	8	7	3	7	54	16	11	12	1	3	5	1
民國84年	200	33	167	6	10	10	12	67	16	24	13	—	1	3	—
民國85年	239	35	204	9	10	11	19	83	18	24	14	—	12	6	1
民國86年	258	71	187	9	17	14	21	75	19	15	14	2	10	7	—
民國87年	341	24	317	14	16	32	20	75	27	19	7	—	54	9	3
民國88年	1,753	21	1,732	19	44	83	136	158	71	52	18	4	1,060	—	2
民國89年	1,461	49	1,412	10	63	64	116	150	41	68	19	—	761	25	3
民國90年	802	27	775	7	17	55	45	101	32	86	10	2	300	13	1

資料來源：本縣警察局1734-03-01-2

13-6、火 災 起 火  
2、 起 火

年 別	被災戶數			燬 損房屋 間 數〔間〕						總計	死 傷			
	總計	起火戶	延燒戶	總計	被 毀			被 損	總計		死			
					計	全毀	半毀				計	全損	損	計
民國81年	183	179	4	70	70	26	44	—	—	—	33	21	16	5
民國82年	235	211	24	110	110	31	79	—	—	—	60	25	16	9
民國83年	182	149	33	134	134	24	110	—	—	—	38	18	10	8
民國84年	220	185	35	155	140	33	107	15	1	14	45	20	12	8
民國85年	239	214	25	196	182	55	127	14	—	14	36	12	10	2
民國86年	267	225	42	210	205	26	179	5	—	5	32	14	11	3
民國87年	220	198	22	220	220	190	30	—	—	—	46	27	13	14
民國88年	423	...	...	174	...	...	...	...	...	...	41	11	9	2
民國89年	...	...	...	228	...	...	...	...	...	...	63	26	20	6
民國90年	...	...	...	189	...	...	...	...	...	...	48	14	11	3

原 因 及 損 失 情 形  
原 因

瓦爆 斯漏 汽炸	危爆 險藥 品炸	不 明	其 他	起 火 時 間								成 災 火 災 延(分)間
				0 至 3 時	3 至 6 時	6 至 9 時	9 至 12 時	12 至 15 時	15 至 18 時	18 至 21 時	21 至 24 時	
2	3	64	35	14	21	39	36	29	40	39	27	499
2	3	26	60	23	21	20	34	49	50	35	36	622
1	—	25	8	19	23	24	19	25	22	17	13	482
2	—	13	13	32	33	16	27	35	20	19	18	935
—	—	15	17	47	29	11	35	35	33	27	22	825
4	1	32	28	42	29	19	32	32	49	27	28	...
6	—	37	22	36	34	32	57	68	49	35	30	...
7	2	22	75	130	90	82	257	403	369	243	179	...
4	—	49	88	134	85	81	254	294	284	181	148	...
9	—	41	83	96	58	33	127	176	135	105	72	...

原 因 及 損 失 情 形  
情 形

人 數〔人〕			物 資 損 失 估 值〔千元〕			保 險 戶 數	保 險 金 額〔千元〕
傷	傷	傷	總計	房 屋	物 品		
						計	男
12	8	4	19,711	6,765	12,946	2	5,200
35	34	1	45,420	14,574	30,846	—	—
20	10	10	28,989	12,163	16,826	—	—
25	18	7	73,623	26,888	46,735	1	10,000
24	19	5	59,857	19,115	40,742	2	32,900
18	16	2	111,539	39,755	71,784	...	...
19	9	10	59,322	24,752	34,570	1	4,500
30	24	6	69,292	32,629	36,663	13	87,600
37	25	12	127,496	47,924	79,572	16	68,400
34	27	7	139,953	47,987	91,966	15	445,970

13-7辦理調解

業務概況

單位:件

年別及鄉鎮市區別	調解委員人數 (人)	總計			民					
		計	成 立	不 成 立	合計		債權、債務		物權	
					成 立	不 成 立	成 立	不 成 立	成 立	不 成 立
民國81年	—	1,761	950	811	950	811	272	216	210	241
民國82年	—	1,844	997	847	997	847	395	239	225	260
民國83年	—	2,040	1,161	879	1,161	879	401	178	254	240
民國84年	—	3,533	2,365	1,168	1,333	941	404	181	260	264
民國85年	—	4,292	2,862	1,430	1,604	1,045	707	391	300	256
民國86年	—	4,620	3,033	1,587	1,687	1,083	1,176	592	276	295
民國87年	—	4,818	3,125	1,693	1,774	1,088	937	539	233	268
民國88年	—	4,958	3,078	1,880	1,450	1,134	918	608	236	305
民國89年	225	4,963	3,159	1,804	1,336	1,230	729	525	224	299
民國90年	221	4,674	2,747	1,927	1,099	1,201	511	459	240	339
豐原市	13	181	128	53	52	26	36	11	6	7
大里市	15	348	198	150	36	59	13	26	11	11
太平市	15	426	203	223	109	168	90	113	15	32
東勢鎮	11	146	74	72	29	47	10	10	12	21
大甲鎮	11	255	208	47	53	25	47	23	—	—
清水鎮	9	295	263	32	79	25	51	9	16	4
沙鹿鎮	10	129	124	5	124	5	11	1	30	1
梧棲鎮	11	262	126	136	104	114	31	16	—	8
后里鄉	10	208	112	96	90	79	81	55	4	21
神岡鄉	11	291	137	154	44	96	19	33	15	41
潭子鄉	8	216	69	147	66	127	14	20	—	—
大雅鄉	11	300	153	147	37	64	23	28	10	26
新社鄉	9	165	72	93	33	58	7	17	3	19
石岡鄉	9	65	25	40	14	37	4	5	4	16
外埔鄉	7	144	97	47	43	30	11	9	25	15
大安鄉	9	68	31	37	3	24	1	2	2	3
烏日鄉	11	215	154	61	31	14	15	5	8	4
大肚鄉	11	211	138	73	47	42	9	13	32	19
龍井鄉	11	369	254	115	21	20	21	20	—	—
霧峰鄉	10	328	172	156	76	100	12	15	45	80
和平鄉	9	52	9	43	8	41	5	28	2	11

事											
親屬		繼承		商事		營建工程		環保(公害糾紛)		其他	
成 立	不 成 立	成 立	不 成 立	成 立	不 成 立	成 立	不 成 立	成 立	不 成 立	成 立	不 成 立
51	91	7	19	53	20	27	25	—	—	330	199
79	108	8	15	33	18	27	33	—	—	230	174
38	72	7	22	25	30	20	35	—	—	575	302
38	72	7	22	25	30	20	58	—	—	579	314
53	66	26	30	42	23	58	30	—	—	418	249
63	69	8	13	41	16	47	29	32	12	44	57
56	76	8	11	272	43	27	27	4	5	237	119
43	85	15	19	44	46	94	14	—	10	100	47
42	85	11	16	41	31	54	29	—	—	235	246
31	87	4	18	26	38	36	36	—	—	249	224
—	—	1	2	8	5	1	1	—	—	—	—
3	3	—	1	3	4	3	8	—	—	3	6
3	21	—	1	—	—	—	1	—	—	1	—
—	4	—	2	3	5	4	3	—	—	—	2
—	—	1	1	—	—	5	1	—	—	—	—
4	6	1	2	3	2	2	2	—	—	2	—
1	—	—	1	4	—	—	—	—	—	78	2
—	6	—	—	—	—	—	—	—	—	73	84
2	2	—	—	—	1	2	—	—	—	1	—
9	16	—	2	1	4	—	—	—	—	—	—
1	9	—	—	—	7	1	2	—	—	50	89
1	1	—	2	—	—	—	1	—	—	3	6
3	7	1	1	1	3	8	2	—	—	10	9
—	4	—	—	—	—	1	2	—	—	5	10
1	2	—	—	2	1	—	—	—	—	4	3
—	—	—	2	—	2	—	4	—	—	—	11
1	1	—	—	—	—	3	2	—	—	2	2
1	5	—	—	1	4	4	1	—	—	—	—
—	—	—	—	—	—	—	—	—	—	—	—
—	—	—	—	—	—	2	5	—	—	17	—
1	—	—	1	—	—	—	1	—	—	—	—

資料來源：本縣民政局1725-03-01-2

13-7、辦理調解

業務概況(續)

單位:件

年別及鄉鎮市區別	刑					
	合計		妨害風化		妨害婚姻及家庭	
	成立	不成立	成立	不成立	成立	不成立
民國81年	786	172	9	2	11	6
民國82年	1,014	231	6	2	21	10
民國83年	809	322	12	6	22	9
民國84年	1,032	227	4	3	16	13
民國85年	1,258	385	13	6	13	16
民國86年	1,346	504	10	2	24	24
民國87年	1,351	605	13	6	17	29
民國88年	1,628	746	15	6	27	22
民國89年	1,964	653	8	7	26	45
民國90年	1,842	749	3	3	20	36
豐原市	76	27	1	—	3	2
大里市	162	91	—	—	—	—
太平市	94	55	—	2	—	—
東勢鎮	45	25	—	—	—	—
大甲鎮	202	22	—	—	—	—
清水鎮	184	7	2	1	7	3
沙鹿鎮	147	23	—	—	—	—
梧棲鎮	22	22	—	—	—	—
后里鄉	22	17	—	—	1	7
神岡鄉	93	58	—	—	—	—
潭子鄉	3	20	—	—	—	—
大雅鄉	116	83	—	—	2	14
新社鄉	39	35	—	—	—	—
石岡鄉	11	3	—	—	—	—
外埔鄉	54	17	—	—	—	—
大安鄉	28	13	—	—	—	1
烏日鄉	123	47	—	—	1	1
大肚鄉	91	31	—	—	—	—
龍井鄉	233	95	—	—	6	8
霧峰鄉	96	56	—	—	—	—
和平鄉	1	2	—	—	—	—

事 (件)									
傷害		傷害自由名譽信用及秘密		竊盜及侵佔詐欺		毀棄損壞		其他	
成立	不成立	成立	不成立	成立	不成立	成立	不成立	成立	不成立
671	127	10	3	2	5	38	16	45	13
686	110	13	5	6	11	137	46	145	47
589	146	5	7	3	6	115	44	63	104
842	160	6	4	0	2	47	8	117	37
814	261	7	1	8	16	105	25	298	60
1,225	428	15	10	6	8	41	25	25	7
1,102	388	5	11	6	7	189	151	19	41
1,204	455	22	5	7	16	340	237	13	5
1,451	472	7	9	16	19	395	86	61	15
1,311	493	5	11	12	18	416	147	75	40
63	20	—	—	1	—	8	5	—	—
153	82	—	—	—	—	—	1	9	8
94	52	—	1	—	—	—	—	—	—
45	24	—	—	—	1	—	—	—	—
117	13	—	—	—	—	85	9	—	—
129	3	2	—	5	—	39	—	—	—
142	20	—	1	—	1	3	—	2	1
18	17	—	—	—	2	4	3	—	—
21	6	—	2	—	2	—	—	—	—
4	4	1	—	—	—	88	54	—	—
3	14	—	2	—	1	—	3	—	—
112	67	1	1	1	1	—	—	—	—
27	23	—	3	2	1	10	7	—	1
10	2	—	—	—	—	1	1	—	—
52	12	1	—	1	1	—	3	—	1
—	1	—	1	—	2	—	1	28	7
116	43	—	—	1	—	5	2	—	1
91	30	—	—	—	1	—	—	—	—
17	4	—	—	1	5	173	56	36	22
96	56	—	—	—	—	—	—	—	—
1	—	—	—	—	—	—	2	—	—

## 拾肆、家庭

## 14-1、家庭平均每戶

年 別	平 均 每 戶 家 庭						
	經常性收入 總 計	(一) 受雇人員 報 酬	(二) 財 產 所 得 收 入			(三) 產	
			合 計	(1) 利 息 收 入	(2) 租 金 收 入	(3) 投 資 收 入	合 計
合 計	802,830	474,940	99,396	23,738	72,905	2,753	191,595
8 1 年 非農家	825,350	501,537	103,107	24,907	75,246	2,954	185,905
農 家	524,937	146,733	53,598	9,311	44,015	272	261,813
合 計	887,088	503,863	114,636	27,696	83,355	3,585	202,447
8 2 年 非農家	909,634	522,168	118,285	28,656	85,825	3,804	204,274
農 家	518,628	204,732	55,003	12,012	42,991	—	172,588
合 計	915,465	509,004	123,627	30,106	83,986	9,535	216,609
8 3 年 非農家	925,941	529,629	123,733	29,182	84,541	10,010	208,079
農 家	705,590	95,793	121,502	48,615	72,887	—	387,614
合 計	952,473	537,192	116,033	26,913	88,007	1,113	200,889
8 4 年 非農家	962,312	556,564	115,805	26,119	88,616	1,070	194,809
農 家	779,797	197,197	120,038	40,852	77,311	1,875	307,588
合 計	971,188	504,775	138,249	31,256	99,793	7,200	223,682
8 5 年 非農家	979,056	523,409	138,991	30,534	101,027	7,430	214,849
農 家	819,345	145,191	123,948	45,187	75,994	2,767	393,990
合 計	966,910	559,238	138,742	32,623	100,741	5,378	161,565
8 6 年 非農家	980,112	583,994	138,005	29,826	102,489	5,690	214,849
農 家	739,308	132,433	151,443	80,836	70,607	—	304,033
合 計	1,045,800	540,827	157,433	34,119	107,667	15,647	216,238
8 7 年 非農家	1,069,080	564,912	160,188	34,785	108,709	16,694	213,271
農 家	698,060	181,064	116,273	24,174	92,099	—	260,565
合 計	1,101,298	533,134	155,002	44,220	106,415	4,368	244,348
8 8 年 非農家	1,117,821	569,657	156,946	45,065	107,370	4,510	239,758
農 家	936,522	168,925	135,623	35,793	96,879	2,951	290,118
合 計	1,025,926	564,353	146,899	42,631	99,881	4,387	181,340
8 9 年 非農家	1,041,669	585,245	146,649	41,657	100,315	4,677	180,132
農 家	787,075	247,376	150,698	57,406	93,291	0	199,679
合 計	946,405	515,041	124,849	27,677	94,894	2,278	159,745
9 0 年 非農家	968,815	542,545	126,164	27,562	96,078	2,524	155,566
農 家	738,882	260,360	112,676	28,743	83,933	0	198,435

資料來源：行政院主計處家庭收支調查報告。

說 明：租金收入係指其他財產所得及自有自用房屋設算租金收入。

## 收 支

## 全年經常性收支

單 位：新 臺 幣 元

全 年 經 常 性 收 入								
業 主 所 得			(四) 經 常 移 轉 收 入				(五)	
(1) 農 業 淨 收 入	(2) 營 業 淨 收 入	(3) 執 行 業 務 淨 收 入	合 計	(1) 從 私 人	(2) 從 政 府	(3) 從 企 業 及 會 保 險 收 益	(4) 從 國 外	雜 項 收 入
26,935	156,570	8,090	36,729	25,501	3,498	7,023	707	170
7,901	169,258	8,746	34,619	24,124	2,966	6,765	764	182
261,813	—	—	62,767	42,494	10,060	10,213	—	26
15,201	178,814	8,432	65,804	33,045	5,164	27,591	4	337
5,723	189,603	8,948	64,556	32,188	4,878	27,485	5	352
170,086	2,502	—	86,220	47,051	9,845	29,324	—	86
22,145	188,627	5,837	65,993	28,112	4,970	32,911	—	227
5,214	196,736	6,129	64,271	27,232	4,503	32,536	—	228
361,447	26,167	—	100,483	45,737	14,324	40,422	—	197
26,045	154,673	20,171	97,979	22,762	18,874	56,331	12	380
10,002	163,487	21,320	94,742	21,528	17,979	55,223	12	391
307,588	—	—	154,784	44,433	34,582	75,769	—	189
22,749	193,887	7,046	104,505	27,338	25,180	51,987	—	112
5,156	202,289	7,411	101,832	26,343	24,145	51,344	—	112
362,242	31,748	—	88,149	46,545	45,146	64,400	—	125
21,656	130,478	9,431	107,331	24,104	25,735	57,492	—	33
5,700	137,624	9,978	104,780	23,499	23,813	57,468	—	30
296,751	7,282	—	88,149	34,539	58,869	57,906	—	84
23,036	187,039	6,163	131,226	34,965	25,828	69,790	643	76
7,562	199,133	6,576	130,640	33,934	24,753	71,267	686	69
254,171	6,394	—	139,982	50,364	41,887	47,731	—	177
29,995	195,513	18,840	168,679	38,921	52,737	77,021	—	135
6,200	212,829	20,729	151,339	34,128	42,382	74,829	—	123
267,278	22,839	—	341,604	86,718	156,000	98,885	—	253
17,219	154,283	9,838	133,255	33,202	27,949	71,721	384	79
6,246	163,399	10,487	129,571	30,879	26,089	72,195	409	73
183,699	15,980	0	189,147	68,447	56,170	64,531	0	176
21,015	125,053	13,677	146,680	33,495	26,125	84,667	2,393	90
3,674	136,738	15,154	144,451	32,768	24,042	84,990	2,651	89
181,580	16,855	0	167,319	40,224	45,414	81,681	0	92

14-1、家庭平均每戶

年 別	平 均 每 戶 家 庭						
	一~十五 經常性 支出總計	一~十二 消費支出	(一) 食 品				
			合 計	(1) 主 食 品	(2) 副 食	(3) 乳 酪 類	(4) 水 果
81年 合計	521,468	431,435	128,549	14,918	57,813	5,367	14,754
81年 非農家	538,070	443,483	130,388	15,061	58,171	5,393	15,046
81年 農 家	316,566	282,710	105,853	13,147	53,389	5,048	11,140
82年 合計	588,678	486,477	131,065	16,182	59,210	5,393	14,782
82年 非農家	603,045	497,711	133,114	16,352	59,811	5,550	15,150
82年 農 家	353,885	302,896	97,590	13,404	49,389	2,832	8,771
83年 合計	637,257	514,526	128,078	12,740	50,758	7,387	16,433
83年 非農家	646,078	520,495	128,719	12,727	50,450	7,546	16,526
83年 農 家	460,546	394,938	115,255	13,014	56,946	4,183	14,569
84年 合計	669,432	514,146	128,109	10,779	57,863	6,255	14,317
84年 非農家	674,900	517,175	128,830	10,771	57,905	6,361	14,335
84年 農 家	573,466	460,997	115,460	10,918	57,135	4,404	13,989
85年 合計	737,284	571,790	133,494	9,886	62,028	6,544	14,352
85年 非農家	747,290	578,909	134,618	9,922	62,509	6,600	14,462
85年 農 家	544,185	434,423	111,798	9,181	52,743	5,475	12,233
86年 合計	749,186	576,707	120,373	9,000	56,571	6,606	11,560
86年 非農家	755,424	579,046	121,484	9,057	56,884	6,643	11,657
86年 農 家	641,637	536,378	101,224	8,020	51,176	5,968	9,892
87年 合計	784,363	594,628	114,131	7,796	51,997	7,617	9,667
87年 非農家	802,270	606,781	116,075	7,887	52,569	7,843	9,834
87年 農 家	516,881	413,087	85,072	6,437	43,447	4,244	7,173
88年 合計	814,241	628,938	118,693	7,622	53,282	7,878	8,815
88年 非農家	832,362	638,443	120,731	7,734	53,473	8,097	9,029
88年 農 家	633,538	534,154	98,363	6,504	51,378	5,693	6,678
89年 合計	781,695	611,859	121,437	7,703	53,912	7,778	8,395
89年 非農家	790,663	617,891	121,669	7,704	53,861	7,821	8,444
89年 農 家	645,633	520,338	117,917	7,676	54,694	7,125	7,642
90年 合計	763,851	602,026	131,245	9,516	56,410	6,605	7,375
90年 非農家	777,667	610,258	132,605	9,489	56,599	6,665	7,442
90年 農 家	635,915	525,800	118,657	9,764	54,664	6,047	6,760

全年經常性收支(續一)

單位：新臺幣元

全 年 經 常 性 支 出									
費			(二) 飲 料 費		(三)	(四) 衣 著、鞋、襪類			
(5) 其他食品	(6) 婚生壽慶 喪祭奠會	(7) 在 外 伙 食 費	合 計	(1) 非酒精性	(2) 酒精性	菸 草	合 計	(1) 衣 著 類	(2) 鞋 襪 類
5,723	3,906	26,068	5,399	2,525	2,874	5,158	27,773	23,824	3,949
5,631	3,724	27,362	5,384	2,557	2,827	5,209	28,654	24,615	4,039
6,863	6,160	10,106	5,576	2,124	3,452	4,527	16,908	14,068	2,840
5,814	5,156	24,528	6,572	2,939	3,633	5,214	31,996	27,091	4,905
5,823	5,213	25,215	6,600	2,973	3,627	5,239	32,883	27,840	5,043
5,671	4,228	13,295	6,128	2,393	3,735	4,812	17,504	14,862	2,642
6,205	4,080	30,475	7,253	3,452	3,801	5,500	29,073	23,186	5,887
6,190	4,051	31,229	7,334	3,496	3,838	5,496	29,393	23,427	5,966
6,506	4,654	15,383	5,629	2,556	3,073	5,578	22,652	18,357	4,295
5,777	3,000	30,118	5,229	2,662	2,567	4,150	24,732	19,323	5,409
5,761	2,931	30,766	5,273	2,698	2,575	4,064	25,069	19,609	5,460
6,056	4,201	18,757	4,445	2,033	2,412	5,676	18,825	14,304	4,521
5,095	2,092	33,497	5,203	2,618	2,585	3,719	28,296	22,260	6,036
5,060	2,090	33,975	5,259	2,654	2,605	3,759	28,654	22,515	6,142
5,771	2,121	24,274	4,111	1,912	2,199	2,960	21,337	17,348	3,989
4,909	1,968	29,759	5,632	2,843	2,789	4,501	27,097	20,463	6,634
4,971	2,013	30,259	5,738	2,900	2,838	4,505	28,654	20,910	6,799
3,840	1,197	21,131	3,817	1,868	1,949	4,437	16,555	12,756	3,799
4,401	1,188	31,465	5,661	2,800	2,861	4,102	29,747	23,423	6,324
4,443	1,245	32,254	5,766	2,859	2,907	4,078	30,290	23,874	6,416
3,771	333	19,667	4,097	1,920	2,177	4,455	21,644	16,689	4,955
3,901	1,441	35,753	5,480	2,728	2,752	3,643	31,280	24,088	7,192
3,962	1,300	37,136	5,415	2,735	2,681	3,669	31,978	24,619	7,360
3,297	2,853	21,960	6,131	2,667	3,465	3,382	24,318	18,797	5,521
3,835	1,610	38,205	5,626	2,622	3,005	4,549	27,906	20,886	7,020
3,873	1,368	38,597	5,630	2,574	3,001	4,604	28,304	21,184	7,120
3,257	5,280	32,244	5,575	2,625	3,005	3,723	21,863	16,372	5,491
3,229	3,364	44,746	4,348	1,973	2,375	4,038	26,573	20,817	5,756
3,218	3,572	45,620	4,364	2,028	2,336	3,883	27,545	21,658	5,887
3,323	1,438	36,661	4,201	1,470	2,731	5,471	17,574	13,037	4,537

14-1、家庭平均每戶

年 別	平 均 每 戶 家 庭									
	(五) 房 租 及 水 費				(六) 燃 料 及 燈 光					
	合 計	(1) 房 地 租		(2)	(3)	合 計	(1)	(2)	(3)	
實 付		設 算	住 宅 裝 修 及 保 險 費	水 費	電 費		氣 體 燃 料	其 他		
81年	合 計	87,486	8,954	72,492	3,606	2,434	15,448	9,271	5,960	217
	非農家	90,566	9,543	74,724	3,810	2,489	15,598	9,366	6,003	229
	農 家	49,472	1,686	44,946	1,082	1,758	13,575	8,093	5,420	62
82年	合 計	99,396	10,795	81,807	4,389	2,405	14,734	8,938	5,627	169
	非農家	102,413	11,255	84,132	4,590	2,436	14,912	9,064	5,671	177
	農 家	50,082	3,277	43,808	1,101	1,896	11,830	6,879	4,912	39
83年	合 計	106,732	11,811	85,979	5,920	3,022	16,521	9,928	6,390	203
	非農家	108,093	12,339	86,527	6,134	3,093	16,614	9,991	6,425	198
	農 家	79,468	1,229	75,003	1,638	1,598	14,658	8,673	5,682	303
84年	合 計	105,492	11,391	86,894	4,163	3,044	15,924	9,888	5,853	183
	非農家	106,632	11,899	87,455	4,211	3,067	15,995	9,962	5,855	178
	農 家	85,465	2,460	77,038	3,326	2,641	14,654	8,579	5,814	261
85年	合 計	119,540	10,822	99,478	6,150	3,090	16,756	10,409	6,144	203
	非農家	121,164	11,269	100,527	6,255	3,113	16,949	10,564	6,181	204
	農 家	88,234	2,207	79,235	4,133	2,659	13,047	7,427	5,423	197
86年	合 計	118,346	12,069	95,355	7,557	3,365	16,161	9,657	6,332	173
	非農家	120,475	12,483	96,919	7,660	3,413	16,352	9,787	6,394	171
	農 家	81,638	4,928	68,398	5,781	2,531	12,863	7,402	5,259	201
87年	合 計	119,827	11,660	98,768	6,044	3,355	16,899	10,327	6,322	250
	非農家	121,550	11,925	99,890	6,298	3,437	17,191	10,532	6,408	251
	農 家	94,101	7,695	82,002	2,262	2,142	12,549	7,274	5,035	240
88年	合 計	139,706	13,278	106,414	16,935	3,079	16,469	10,092	6,170	207
	非農家	141,727	14,301	107,376	16,879	3,171	16,721	10,252	6,261	208
	農 家	119,551	3,074	96,818	17,496	2,162	13,947	8,487	5,266	195
89年	合 計	128,277	12,697	99,305	12,866	3,409	16,578	10,261	6,147	170
	非農家	129,275	13,089	99,583	13,158	3,444	16,721	10,388	6,160	172
	農 家	113,139	6,752	95,075	8,438	2,875	14,412	8,324	5,940	149
90年	合 計	117,448	14,860	94,216	5,240	3,132	14,616	9,000	5,525	91
	非農家	119,335	16,104	95,010	4,983	3,238	14,744	9,134	5,523	87
	農 家	99,964	3,337	86,866	7,617	2,144	13,441	7,765	5,549	127

全年經常性收支(續二)

單位：新臺幣元

年 別	全 年 經 常 性 支 出											
	(七) 家 具 及 家 庭 設 備					(八)	(九)	(十)	(十一) 娛 樂			
	合 計	(1)	(2)	(3)	(4)	家 事 管 理	保 健 及 醫 療	交 通 運 輸 與 通 訊	合 計	(1)	(2)	
	家 具 設 備	家 用 紡 織 類 用 品	家 庭 耐 久 設 備	家 庭 其 他 用 具					旅 遊 費 用	娛 樂 消 遣 服 務		
81年	合 計	8,892	3,225	1,478	2,991	1,198	7,706	24,246	42,237	52,489	15,965	4,226
	非農家	9,278	3,415	1,508	3,128	1,227	8,104	24,729	44,347	54,800	16,837	4,412
	農 家	4,140	887	1,111	1,305	837	2,788	18,285	16,195	23,958	5,203	1,931
82年	合 計	12,857	4,922	2,089	4,294	1,552	7,623	38,723	46,122	62,905	22,875	6,189
	非農家	13,347	5,089	2,165	4,482	1,611	7,775	38,802	47,684	64,935	23,719	6,396
	農 家	4,839	2,192	842	1,215	590	5,143	37,427	20,600	29,729	9,076	2,815
83年	合 計	12,672	4,785	2,360	3,983	1,544	10,641	44,509	53,270	67,525	20,335	6,591
	非農家	13,063	4,970	2,406	4,108	1,579	10,911	44,297	54,249	69,010	20,941	6,707
	農 家	4,831	1,074	1,438	1,487	832	5,232	48,775	33,656	37,764	8,202	4,253
84年	合 計	13,260	5,341	2,498	3,926	1,495	9,165	54,794	54,325	65,912	14,911	7,213
	非農家	13,470	5,474	2,521	3,971	1,504	9,490	53,952	54,216	66,948	15,091	7,298
	農 家	9,573	2,999	2,091	3,142	1,341	3,458	69,567	56,236	47,766	11,756	5,733
85年	合 計	14,789	6,039	2,723	4,674	1,353	10,797	62,790	63,338	75,564	21,023	8,233
	非農家	14,910	6,038	2,702	4,805	1,366	11,097	62,222	65,091	77,072	21,565	8,359
	農 家	12,437	6,060	3,126	2,139	1,112	4,999	73,770	29,511	46,463	10,564	5,800
86年	合 計	13,778	5,019	2,786	4,398	1,575	10,448	65,797	73,243	78,612	18,715	9,562
	非農家	14,014	5,155	2,801	4,451	1,606	10,694	65,128	69,154	80,385	19,338	9,779
	農 家	9,711	2,673	2,527	3,477	1,033	6,211	77,337	143,726	48,046	7,979	5,821
87年	合 計	13,513	4,824	3,047	4,185	1,457	11,824	74,907	79,554	88,112	20,517	10,547
	非農家	13,840	4,990	3,095	4,277	1,478	12,143	76,302	82,254	90,183	20,815	10,656
	農 家	8,610	2,342	2,329	2,796	1,143	7,055	54,079	39,219	57,168	16,066	8,925
88年	合 計	14,229	5,276	2,915	4,399	1,639	10,068	82,725	77,155	87,991	19,986	9,542
	非農家	14,206	5,244	2,905	4,437	1,619	10,557	82,712	76,879	91,923	20,919	9,745
	農 家	14,460	5,598	3,012	4,017	1,833	5,193	82,862	79,905	48,790	10,682	7,511
89年	合 計	11,595	3,506	2,792	3,748	1,549	10,007	82,893	78,114	89,780	21,192	10,424
	非農家	11,788	3,563	2,813	3,839	1,571	10,385	83,734	79,325	91,007	21,575	10,579
	農 家	8,670	2,641	2,460	2,355	1,214	4,272	70,122	59,748	71,173	15,385	8,083
90年	合 計	8,516	2,953	1,830	2,733	1,000	9,959	88,228	77,520	83,226	17,282	8,626
	非農家	8,551	2,873	1,860	2,818	1,000	10,278	88,136	78,083	86,149	17,396	8,806
	農 家	8,202	3,690	1,557	1,949	1,006	7,014	89,079	72,306	56,164	16,223	6,962

14-1、家庭平均每戶

全年經常性收支(續完)

單位：新臺幣元

年 別	平 均 每 戶 家 庭									
	(十一)教育文化支出			(十二)雜 項 支 出						
	(3) 書報雜 誌文具	(4) 娛樂 器材 及附屬 品	(5) 教育 與研 究費	合計	(1) 不屬前 述各類 之其他 財貨	(2) 人身保 養及整 潔	(3) 理 髮 沐 浴	(4) 餐館舞廳 廳場所 食品飲 料菸酒	(5) 婚生壽 慶喪祭 費不含 食品費	(6) 其他雜 項費用 含金融 服務
81年 合計	4,632	6,173	21,493	26,052	3,853	7,260	6,762	2,486	4,872	819
81年 非農家	4,728	6,430	22,393	26,426	4,082	7,375	6,878	2,658	4,554	879
81年 農 家	3,442	2,995	10,387	21,433	1,018	5,833	5,326	369	8,795	92
82年 合計	4,334	6,381	23,128	28,992	5,739	8,828	7,623	2,583	3,025	1,194
82年 非農家	4,446	6,620	23,755	29,715	5,957	8,975	7,731	2,706	3,104	1,242
82年 農 家	2,504	2,461	12,878	17,194	2,182	6,421	5,873	571	1,732	415
83年 合計	4,810	7,118	28,672	32,179	4,025	10,956	8,576	4,018	3,411	1,193
83年 非農家	4,889	7,296	29,178	32,716	4,104	11,134	8,613	4,135	3,493	1,237
83年 農 家	3,227	3,538	18,539	21,388	2,442	7,383	7,821	1,663	1,765	314
84年 合計	4,625	6,631	32,532	32,665	4,579	9,463	8,294	4,450	2,064	3,815
84年 非農家	4,722	6,772	33,065	32,830	4,597	9,496	8,322	4,554	1,961	3,900
84年 農 家	2,935	4,151	23,190	29,741	4,262	8,873	7,791	2,620	3,864	2,331
85年 合計	5,538	7,648	33,123	37,504	4,339	11,010	8,862	3,492	2,710	6,720
85年 非農家	5,650	7,850	33,649	38,113	4,368	11,112	8,925	3,557	2,750	7,016
85年 農 家	3,376	3,745	22,978	25,757	3,782	9,054	7,634	2,236	1,938	1,013
86年 合計	6,014	8,271	36,049	42,717	4,067	13,222	9,412	4,494	4,130	7,393
86年 非農家	6,151	8,471	36,645	43,407	4,163	13,251	9,480	4,619	4,290	7,605
86年 農 家	3,665	4,808	25,773	30,815	2,406	12,722	8,232	2,352	1,367	3,736
87年 合計	5,850	8,717	42,480	36,349	3,553	13,616	8,358	3,693	2,836	4,293
87年 非農家	5,939	8,904	43,869	37,109	3,629	13,874	8,475	3,827	2,923	4,381
87年 農 家	4,515	5,928	21,734	25,035	2,412	9,776	6,621	1,684	1,549	2,993
88年 合計	6,056	8,225	44,183	41,498	3,855	16,005	8,697	2,650	6,337	3,564
88年 非農家	6,283	8,425	46,551	41,924	3,974	16,424	8,846	2,793	5,743	3,739
88年 農 家	3,795	6,229	20,573	37,253	2,668	11,829	7,209	1,226	12,269	1,817
89年 合計	5,920	8,361	43,882	35,096	2,611	14,635	8,921	2,865	2,195	3,869
89年 非農家	6,028	8,446	44,379	35,450	2,604	14,772	8,962	2,964	2,220	3,927
89年 農 家	4,283	7,083	36,340	29,723	2,718	12,548	8,306	1,359	1,815	2,977
90年 合計	4,921	6,153	46,244	36,308	2,023	11,631	7,934	2,126	7,406	5,188
90年 非農家	5,086	6,174	48,687	36,587	2,095	11,861	7,920	2,189	7,310	5,212
90年 農 家	3,400	6,957	23,622	33,728	1,355	9,502	8,066	1,544	8,300	4,961

全 年 經 常 性 支 出										儲 蓄
十~十 三 五	(十三)	(十四)賦 稅 支 出			(十五)經常移轉支出					
非消費 支 出	利息 支 出	合計	(1) 所得稅	(2) 其他 賦 稅	合計	(1) 對私人	(2) 對政府	(3) 對企業	(4) 對國外	
90,033	13,305	18,467	10,797	7,670	58,261	24,311	4,486	28,649	815	252,804
94,587	14,267	19,604	11,653	7,951	60,716	25,633	4,634	29,568	881	257,864
33,856	1,440	4,439	238	4,201	27,977	7,999	2,667	17,311	—	134,607
102,215	15,782	15,838	7,946	7,892	70,595	34,475	4,346	30,523	1,251	265,711
105,335	16,396	16,503	8,382	8,121	72,436	35,612	4,433	31,084	1,307	273,001
50,989	5,745	4,964	827	4,137	40,280	15,903	2,928	21,449	—	146,563
122,733	25,695	16,249	7,875	8,374	80,789	41,303	4,899	29,943	4,644	244,491
125,583	26,883	16,695	8,232	8,463	82,005	42,100	4,940	30,090	4,875	245,877
65,609	1,901	7,311	724	6,587	56,397	25,337	4,072	26,988	—	216,731
155,287	29,715	17,095	8,622	8,473	108,477	36,854	5,124	65,634	865	250,208
157,724	30,432	17,501	8,980	8,521	109,791	37,189	5,115	66,573	914	254,389
112,469	17,132	9,945	2,328	7,617	85,392	30,967	5,278	49,147	—	176,185
165,494	40,400	20,127	9,832	10,295	104,967	33,961	5,239	62,036	3,731	179,978
168,381	41,867	20,706	10,255	10,451	105,808	33,741	5,341	62,802	3,924	177,248
109,763	12,091	8,948	1,667	7,281	88,724	38,207	3,260	47,257	—	232,651
172,479	43,725	20,842	10,714	10,128	107,912	36,539	5,723	63,480	2,170	171,633
176,378	45,379	21,018	10,697	10,321	109,981	37,367	5,820	64,498	2,296	178,079
105,259	15,210	17,801	11,001	6,801	72,248	22,259	4,054	45,935	—	60,508
189,736	48,691	21,781	10,860	10,921	119,264	45,547	6,029	64,844	2,844	209,712
195,488	50,301	22,683	11,447	11,236	122,504	46,924	6,152	66,393	3,035	214,601
103,795	24,640	8,289	2,086	6,203	70,866	24,966	4,196	41,704	—	136,693
185,303	42,945	22,651	11,424	11,227	119,708	39,673	7,554	64,258	8,223	246,264
193,919	46,511	23,821	12,429	11,393	123,587	40,411	7,658	66,469	9,048	244,545
99,384	7,380	10,974	1,406	9,569	81,030	32,313	6,510	42,207	—	263,400
169,836	36,682	21,636	10,012	11,624	111,519	36,659	6,664	65,451	2,745	194,070
172,772	38,275	22,371	10,599	11,772	112,126	36,543	6,740	66,401	2,442	200,654
125,296	12,508	10,484	1,105	9,378	102,304	38,408	5,519	51,032	7,346	94,173
161,825	36,861	19,126	8,125	11,001	105,838	29,585	6,285	66,941	3,027	138,874
167,409	38,959	19,956	8,791	11,165	108,493	29,832	6,370	68,957	3,334	147,295
110,115	17,429	11,436	1,958	9,478	81,250	27,291	5,499	48,274	186	60,902



14 - 2 、 農家平均每戶

全年所得及結構

年 別	金 額 (元)		
	合 計	農 業 所 得	非 農 業 所 得
8 1 年	474,951	182,953	291,998
8 2 年	518,628	170,086	348,542
8 3 年	705,590	361,447	344,143
8 4 年	779,797	307,588	472,209
8 5 年	819,345	362,242	457,103
8 6 年	739,308	296,751	442,557
8 7 年	698,060	254,171	443,889
8 8 年	936,522	267,278	669,244
8 9 年	787,075	183,699	603,376
9 0 年	738,882	181,580	557,302

結 構 比 ( % )			
合 計	農 業 所 得	非 農 業 所 得	
100.00	38.52	61.48	
100.00	32.80	67.20	
100.00	51.23	48.77	
100.00	39.44	60.56	
100.00	44.21	55.79	
100.00	40.14	59.86	
100.00	36.41	63.59	
100.00	28.54	71.46	
100.00	23.34	76.66	
100.00	24.57	75.43	

資料來源：行政院主計處家庭收支調查報告。

14-3、家庭現

年底別及農家、非農家分	彩色電視機 (架)	錄放影機 (架)	影音光碟機 (架)	洗衣機 (座)	電話 (架)
8 1 年底 非農家	350,768	215,021	...	258,315	280,221
農 家	23,736	13,241	...	21,301	21,622
8 2 年底 非農家	297,001	217,200	...	271,790	288,074
農 家	18,286	9,285	...	13,364	16,101
8 3 年底 非農家	313,389	199,166	...	289,333	306,709
農 家	15,643	8,524	...	14,021	14,009
8 4 年底 非農家	321,701	219,125	...	305,733	315,245
農 家	18,353	10,974	...	16,695	18,353
8 5 年底 非農家	333,780	197,965	...	310,770	326,647
農 家	16,895	9,558	...	15,004	16,868
8 6 年底 非農家	344,447	191,345	...	323,663	332,859
農 家	20,008	8,721	...	16,087	20,008
8 7 年底 非農家	505,764	217,353	...	335,819	468,570
農 家	28,722	10,812	...	20,619	28,113
8 8 年底 非農家	518,888	186,327	...	333,291	355,879
農 家	48,854	13,401	...	33,173	37,743
8 9 年底 非農家	580,837	187,131	<b>39,575</b>	359,796	400,815
農 家	35,514	6,747	<b>0</b>	23,226	26,280
9 0 年底 非農家	538,555	165,224	<b>82,259</b>	353,259	384,867
農 家	58,391	9,657	<b>5,836</b>	39,015	42,805

代化設備

冷暖氣機 (座)	電腦 (架)	機車 (輛)	汽車 (輛)	報紙 (份)	書刊雜誌 (份)	上網際網路 (元)
159,997	...	422,604	158,394	210,579	39,115	...
1,222	...	27,425	6,633	14,041	2,632	...
142,676	...	268,990	149,320	203,907	33,840	...
614	...	13,615	4,733	6,395	1,262	...
165,381	...	291,889	180,558	210,109	40,398	...
3,476	...	14,349	7,367	7,216	1,248	...
166,278	...	300,659	193,225	195,829	31,574	...
5,568	...	15,915	9,781	9,000	1,195	...
203,412	...	302,182	220,117	190,313	39,423	...
4,897	...	14,953	5,319	8,174	534	...
206,977	...	305,211	216,520	188,882	47,438	...
6,283	...	16,033	7,805	7,190	...	...
389,192	...	539,039	272,302	200,342	57,403	...
7,607	...	36,803	10,883	10,756	1,497	...
427,271	...	503,264	285,074	202,001	56,729	...
17,938	...	42,464	25,977	16,017	1,021	...
475,740	<b>195,480</b>	584,015	301,830	183,079	52,577	<b>113,144</b>
16,043	<b>7,551</b>	36,618	16,123	11,865	1,562	<b>5,509</b>
488,053	<b>195,482</b>	515,916	294,947	154,529	55,527	<b>121,614</b>
31,090	<b>11,994</b>	55,861	26,259	16,944	2,746	<b>4,881</b>

資料來源：行政院主計處家庭收支調查報告。

拾伍、其  
15-1、郵政

年 底 別	總 計	自			
		合 計	各級郵局	支 局	夜間郵局
民國 8 1 年 底	930	70	9	61	—
民國 8 2 年 底	948	71	6	65	—
民國 8 3 年 底	955	71	5	66	—
民國 8 4 年 底	965	71	5	66	—
民國 8 5 年 底	971	71	5	66	—
民國 8 6 年 底	871	72	5	67	—
民國 8 7 年 底	865	73	5	68	—
民國 8 8 年 底	872	73	5	68	—
民國 8 9 年 底	770	73	5	68	-
民國 9 0 年 底	689	73	5	68	-
豐 原 市	91	8	1	7	-
大 里 市	33	5	-	5	-
太 平 市	38	4	-	4	-
東 勢 鎮	39	2	1	1	-
大 甲 鎮	39	5	1	4	-
清 水 鎮	34	3	-	3	-
沙 鹿 鎮	55	3	-	3	-
梧 棲 鎮	15	4	1	3	-
后 里 鄉	25	4	-	4	-
神 岡 鄉	38	5	-	5	-
潭 子 鄉	28	6	1	5	-
大 雅 鄉	36	2	-	2	-
新 社 鄉	24	3	-	3	-
石 岡 鄉	10	1	-	1	-
外 埔 鄉	19	1	-	1	-
大 安 鄉	10	1	-	1	-
烏 日 鄉	29	4	-	4	-
大 肚 鄉	30	3	-	3	-
龍 井 鄉	33	4	-	4	-
霧 峰 鄉	36	2	-	2	-
和 平 鄉	27	3	-	3	-

資料來源：郵政總局

他  
機構概況

單位：局、所、處

汽車行動 郵 局	火車行動 郵 局	辦		委		辦
		臨時郵局	臨時支局	合 計	代辦所	代售處
—	—	—	—	860	82	778
—	—	—	—	877	84	793
—	—	—	—	884	81	803
—	—	—	—	894	81	813
—	—	—	—	900	77	823
—	—	—	—	799	74	725
—	—	—	—	792	72	720
—	—	—	—	799	74	725
-	-	-	-	697	89	608
-	-	-	-	616	94	522
-	-	-	-	83	5	78
-	-	-	-	28	1	27
-	-	-	-	34	7	27
-	-	-	-	37	1	36
-	-	-	-	34	6	28
-	-	-	-	31	6	25
-	-	-	-	52	11	41
-	-	-	-	11	4	7
-	-	-	-	21	3	18
-	-	-	-	33	1	32
-	-	-	-	22	3	19
-	-	-	-	34	6	28
-	-	-	-	21	2	19
-	-	-	-	9	-	9
-	-	-	-	18	3	15
-	-	-	-	9	2	7
-	-	-	-	25	7	18
-	-	-	-	27	6	21
-	-	-	-	29	6	23
-	-	-	-	34	6	28
-	-	-	-	24	8	16

15-2、電信機構及

年 底 別	業 務 機					
	合計	管理局	特等局	一 等 甲 級 局	一 等 乙 級 局	二 等 甲 級 局
民國 8 1 年底	26	—	—	1	4	4
民國 8 2 年底	15	—	—	2	2	3
民國 8 3 年底	15	—	—	2	2	3
民國 8 4 年底	15	—	—	2	2	3
民國 8 5 年底	14	—	—	2	2	2

市內電話概況

單位：局、處；戶、戶 / 百人

構				市 內 電 話	
二 等 乙 級 局	三 等 局	營 業 處	代 辦 所	用 戶 數	每 百 人 用 戶 數
1	1	3	12	340,402	25.84
1	1	5	1	419,198	31.02
1	1	5	1	453,392	32.86
1	1	5	1	500,065	35.60
1	1	5	1	542,097	37.97

年 底 別	業 務 機					
	合計	管理局	特等局	一 等 甲 級 營 運 處	二 等 甲 級 營 運 處	
民國 8 6 年底	17	—	—	2	2	
民國 8 7 年底	15	—	—	2	2	
民國 8 8 年底	17	—	—	2	—	
民國 8 9 年底	14	—	—	2	—	
民國 9 0 年底	14	—	—	2	—	

構		市 內 電 話	
服 務 中 心	代 辦 處	用 戶 數	每 百 人 用 戶 數
13	-	583,049	40.27
11	-	617,922	42.10
15	-	642,914	43.40
12	-	674,632	45.15
12	-	690,502	45.96

資料來源：電信總局

### 15-3、電力

年 別	合 計			電
	戶 數 (戶)	售 電 量 (度)	每用戶全年 平均用電量 (度)	戶 數 (戶)
民國 8 1 年	486,365	4,870,896,982	10,014.90	15,241
民國 8 2 年	466,596	5,167,568,219	11,075.04	15,128
民國 8 3 年	499,017	5,516,557,193	11,054.85	13,320
民國 8 4 年	530,063	5,516,557,193	10,407.36	13,204
民國 8 5 年	551,935	5,874,496,612	10,643.46	13,221
民國 8 6 年	567,418	6,275,571,430	11,059.87	12,910
民國 8 7 年	584,406	6,995,288,898	11,969.91	12,855
民國 8 8 年	593,825	6,906,205,199	11,630.03	12,821
民國 8 9 年	678,435	8,635,885,358	12,729.13	14,731
民國 9 0 年	619,014	7,479,740,559	12,083.31	12,724

### 供應情形

力		電 燈		
售 電 量 (度)	每用戶全年 平均用電量 (度)	戶 數 (戶)	售 電 量 (度)	每用戶全年 平均用電量 (度)
3,443,022,780	225,905.31	471,124	1,427,874,202	3,030.78
3,505,926,575	231,750.83	451,468	1,661,641,644	3,680.53
3,662,717,423	274,978.79	485,697	1,853,889,770	3,816.97
3,637,415,167	275,478.28	516,859	2,068,162,494	4,001.41
3,651,552,460	276,193.36	538,714	2,222,944,152	4,126.39
3,948,442,570	305,843.73	554,508	2,327,128,860	4,196.75
4,401,714,006	342,412.60	571,551	2,593,574,892	4,537.78
4,287,561,573	334,417.09	581,004	2,618,643,626	4,507.10
5,495,373,469	373,048.23	663,704	3,140,511,889	4,731.80
4,648,877,240	365,362.88	606,290	2,830,863,319	4,669.16

資料來源：臺灣電力公司

## 15-4、觀光遊憩區遊客人次

單位：人、%

年、月別 及觀光遊 憩區別	遊客人次	上年(上年同月) 遊客人次	增減數	成長率 (%)
民國 8 1 年	974,445	879,203	95,242	10.83
民國 8 2 年	1,324,648	974,445	350,203	35.94
民國 8 3 年	1,171,591	1,324,648	-153,057	-11.55
民國 8 4 年	1,274,673	1,171,591	103,082	8.80
民國 8 5 年	1,013,575	1,274,673	-261,098	-20.48
民國 8 6 年	1,073,732	1,013,575	60,157	5.94
民國 8 7 年	1,951,947	1,073,732	878,215	81.79
民國 8 8 年	920,390	1,951,947	-1,031,557	-52.85
民國 8 9 年	806,005	920,390	-114,385	-12.43
民國 9 0 年	1,123,360	806,005	317,355	39.37
一 月	77,682	40,230	37,452	93.09
二 月	69,942	81,925	-11,983	-14.63
三 月	60,612	44,367	16,245	36.62
四 月	81,096	68,888	12,208	17.72
五 月	66,030	53,061	12,969	24.44
六 月	102,618	38,686	63,932	165.26
七 月	179,421	56,562	122,859	217.21
八 月	222,619	131,941	90,678	68.73
九 月	61,137	85,841	-24,704	-28.78
十 月	77,464	84,258	-6,794	-8.06
十 一 月	57,199	49,129	8,070	16.43
十 二 月	67,540	71,117	-3,577	-5.03
東 勢 林 場	214,274	178,817	35,457	19.83
大甲鐵占山風景區	281,306	370,771	-89,465	-24.13
龍 谷 遊 樂 場	32,712	26,774	5,938	22.18
大安海濱樂園	26,708	28,711	-2,003	-6.98
后 里 馬 場	58,374	26,116	32,258	123.52
福 壽 山 農 場	54,663	17,023	37,640	221.11
武 陵 農 場	111,784	34,830	76,954	220.94
月眉育樂世界	343,461	132,963	210,498	158.31

資料來源：本府交通旅遊局2553-01-01-2。

附 註：本表數字不包括國家風景特定區在內。

# 臺中縣統計要覽

## 第五十三期

編印者：臺中縣政府

工作人員：呂福春：臺中縣政府主計室主任  
林俊賢：臺中縣政府主計室副主任  
李美蓮：臺中縣政府主計室統計課課長  
林魏淡：臺中縣政府主計室課員  
蔡國珍：臺中縣政府主計室課員  
林添榮：臺中縣政府主計室辦事員  
陳秀嬌：臺中縣政府主計室特約統計調查員  
陳惠珍：臺中縣政府主計室特約統計調查員  
曾安琪：臺中縣政府主計室特約統計調查員  
盧美智：臺中縣政府主計室特約統計調查員  
廖敏君：臺中縣政府主計室特約統計調查員  
吳坤山：臺中縣政府主計室特約統計調查員  
李玉梅：臺中縣政府主計室特約統計調查員

出版日期：中華民國九十一年九月

資料索取：臺中縣政府主計室統計課  
地址：臺中縣豐原市陽明街三六號  
電話：04-25263100轉3740-3746