

# 臺中市統計月報

107年1月



臺中市政府主計處107年3月出版

2018  
臺中世界花卉博覽會  
聆聽花開的聲音

## 目次

提要分析..... 1

統計圖..... 6

### 統計表

土地人口..... 12

各區土地人口..... 12

人口年齡分配..... 13

人口成長..... 13

原住民人口..... 15

外裔、外籍與大陸(含港澳)

配偶人口..... 15

結婚概況..... 16

離婚概況..... 16

預算執行..... 17

公共債務情形..... 18

建築管理..... 18

建築物開工..... 19

土地登記..... 19

建物登記..... 20

工商經濟..... 21

中科園區與臺中工業區概況..... 22

九大行業及攤販管理..... 22

車輛登記..... 23

農產供銷..... 23

公車客運..... 24

都市計畫區內停車位概況..... 24

臺中海(空)港..... 25

衛生管理..... 25

公害陳情..... 26

污染管制..... 26

垃圾清理..... 27

空氣污染測定..... 27

中低生活輔助與老人照顧機構..... 28

低收入戶與身心障礙補助..... 28

社會救助..... 29

勞動力與就業人口..... 29

就業人口結構..... 30

移工、勞資爭議與職災..... 30

就業輔導..... 31

全般刑案發生情形..... 31

各項刑案犯罪情形..... 32

違反社會秩序及經濟案件..... 33

車輛肇事(A1類)與違反交通管理

案件..... 33

火災防護..... 34

消防救護..... 34

圖書文化..... 35

觀光旅遊..... 35

旅遊服務中心諮詢..... 36

物價指數..... 36

臺中市與五都重要指標比..... 37

※ 表中「當期較上期增減」、「當期較上年同期增減」為增減%，若有括弧( )內為增減值。

※ 表內數字因尾數四捨五入，致部分總數與細數之間或有未能吻合情事。

※ 常用統計符號代表意義如下：

「—」：經統計，但無數據

「...」：數據不明或尚未公佈產出

「Ⓘ」：修正數

「Ⓢ」：預測數

「--」：有數值，但該數值無意義

「0」：有數值但數值不及半單位

「Ⓣ」：初步統計數

「Ⓤ」：估計數



## 提要分析

一、人口結構：截至107年1月底本市設籍人口數278萬8,828人，男女性比例(每百女子所當男子數)97.22，戶數為96萬21戶；同期扶養比35.46%，老化指數79.12%。

截至107年1月底本市設籍人口數為278萬8,828人，較上年同期增加1萬9,823人(0.72%)，主要為遷入人數多於遷出人數之社會增加1萬2,540人；按性別分，男性人口137萬4,775人占49.30%，女性人口141萬4,053人占50.70%，性比例(每百女子所當男數)97.22；戶數為96萬21戶。

107年1月底0-14歲者40萬7,585人占本市總人口14.61%，15-64歲者205萬8,776人占73.82%，65歲以上者32萬2,467人占11.56%；依賴人口(0-14歲及65歲以上者)對工作年齡人口(15-64歲者)之扶養比為35.46%，較上年同期增加0.79個百分點；65歲以上老年人口對0-14歲人口之老化指數為79.12%，較上年同期增加4.78個百分點。

二、預算執行：106年度預算截至12月底止歲入實收累計數為1,082.29億元，占全年度歲入預算數之99.72%；歲出實際執行累計數為1,070.61億元，占全年度歲出預算數之82.22%；另至107年1月底平均每人負擔債務為3.12萬元。

截至106年12月底止執行情形如下：

- (一) 歲入部分：實收累計數為1,082.29億元，占全年度歲入預算數之99.72%，其中稅課收入703.20億元，占稅課收入全年度預算數之102.49%；非稅課收入379.09億元，占非稅課收入全年度預算數之94.97%。
- (二) 歲出部分：實際執行累計數為1,070.61億元，占全年度歲

出預算數之 82.22%，依機關別分，以教育局歲出實際執行累計數最高，為 462.56 億元，占其全年度預算數之 99.98%。

(三) 至 107 年 1 月底公共債務法規範之債務合計 870.58 億元，較上年同期減少 74.11 億元(-7.84%)；平均每人負擔債務為 3.12 萬元，較上年同期減少 0.29 萬元(8.50%)。

**三、經濟發展：107年1月底公司行號、工廠登記現有家數分別為20萬4,776家、1萬8,897家。核發建築物建造執照265件、總樓地板面積39萬6,141平方公尺。106年1-12月營利事業累計銷售額3兆9,915.23億元。**

107年1月底公司行號、工廠登記現有家數分別為20萬4,776家、1萬8,897家，分別較上年同期增加6,446家(3.25%)、644家(3.53%)。公司行號登記資本額1兆7,060.20億元，較上年同期增加433.55億元(2.61%)。

107年1月底本市核發建築物建造執照265件、總樓地板面積39萬6,141平方公尺，分別較上年同期增加31件(13.25%)、減少4,588平方公尺(-1.14%)。核發建築物使用執照206件、總樓地板面積39萬5,669平方公尺，分別較上年同期減少13件(-5.94%)、增加12萬6,652平方公尺(47.08%)。

另106年12月底營利事業家數18萬6,470家，較上年同期增加5,327家(2.94%)，1-12月累計銷售額3兆9,915.23億元，較上年同期增加2,179.75億元(5.78%)。

**四、交通運輸：107年1月本市公車總載客1,139萬6,822人次，臺中港進出旅客4,873人次，臺中機場進出旅客16萬9,387人次。車輛發生A1類交通事故計7件，共造成7人死亡，5人受傷。舉發違反道路交通管理**

### 處罰條例之案件共11萬9,288件。

107年1月本市公車總載客1,139萬6,822人次，較上年同期增加86萬9,593人次(8.26%)，臺中港進出旅客4,873人次，較上年同期增加2,328人次(91.47%)，臺中機場進出旅客16萬9,387人次，較上年同期減少2,801人次(-1.63%)。

本市107年1月共發生A1類(造成人員當場或24小時內死亡)交通事故7件，與上年同期持平，造成7人死亡，5人受傷。肇事相關車輛為汽車2件及機車5件；肇事原因屬駕駛人過失計7件，與上年同期持平。另107年1月舉發違反道路交通管理處罰條例之案件共11萬9,288件，較上年同期增加3萬4,229件(40.24%)。

**五、環保食安：106年12月空氣品質指標AQI大於100之日數比率14.19%，PM<sub>2.5</sub>濃度21.40微克/立方公尺。107年1月平均每日垃圾清理量為1,888.20公噸，平均每日資源回收清理量為1,328.51公噸。食品製造廠商衛生檢查不合格率28.07%，營業場所衛生稽查輔導改善率37.84%。**

106年12月空氣品質指標AQI大於100之日數比率14.19%；空氣細懸浮微粒(PM<sub>2.5</sub>)濃度21.40微克/立方公尺，較上年同期減少5.00微克/立方公尺(-18.94%)。

107年1月平均每日垃圾清理量為1,888.20公噸，較上年同期增加855.93公噸(82.92%)；平均每日資源回收清理量為1,328.51公噸，較上年同期增加152.38公噸(12.96%)。

另107年1月食品製造廠商衛生檢查不合格率28.07%，較上年同期減少17.58個百分點，營業場所衛生稽查輔導改善率37.84%，較上年同期增加3.61個百分點。

六、勞動情形：106年下半年就業人數為131.6萬人，失業人數為5.1萬人，失業率3.73%，非勞動力97.9萬人。107年1月推介求職就業人數2,327人，求才僱用人數2,426人；勞資爭議受理案件共計315件，已解決件數為277件，發生勞資爭議人數為515人。

本市106年下半年就業人數為131.6萬人，較上年同期增加0.8萬人；失業人數為5.1萬人，失業率3.73%，較上年同期減少0.09個百分點。非勞動力為97.9萬人，較上年同期增加1.4萬人(1.45%)。

107年1月求職有效人數為5,855人，其中新登記求職人數2,489人；推介求職就業人數共計2,327人，較上年同期增加472人(25.44%)。求才有效人數為5,166人，其中新登記求才人數為3,479人；推介求才僱用人數共計2,426人，較上年同期增加450人(22.77%)。107年1月勞資爭議受理案件共計315件，較上年同期增加39件(14.13%)，已解決件數為277件；發生勞資爭議人數為515人，較上年同期增加141人(37.70%)。

七、社會治安：107年1月本市全般刑案發生數2,240件，破獲數2,060件，犯罪被害人1,122人，被害人口率40.24人/十萬人；全般刑案類型以公共危險罪618件(含酒醉駕車573件)、竊盜罪370件、詐欺罪126件等3案類占近5成最多。與民眾生活息息相關「犯罪指標」之案類發生568件，約占2成5。另影響民眾安全甚鉅之「駕駛過失」案類被害人為44人，酒醉駕車肇事被害人27人。

107年1月本市全般刑案發生數2,240件，較上年同期減少15件(-0.67%)，破獲數2,060件，較上年同期增加89件(4.52%)。犯罪被害人1,122人，與上年同期持平，被害人口率(每10萬人口被害人數)40.24人，較上年同期減少0.29人(-0.72%)。

全般刑案發生類型以公共危險罪618件(含酒醉駕車573件)占27.59%最多,竊盜罪370件占16.52%居次,詐欺罪126件占5.63%居第3,3案類合占近5成,較上年同期增加19件(1.74%)。

與民眾生活息息相關「犯罪指標」之案類(指與治安直接關係之案類,包括暴力犯罪、竊盜、一般恐嚇取財、一般傷害及詐欺等5案類)發生568件(占全般刑案25.36%),較上年同期增加24件(4.41%)。另影響民眾安全甚鉅之「駕駛過失」案類被害人為44人,較上年同期增加28人(175.00%);「公共危險」案類中酒醉駕車肇事被害人27人,較上年同期減34人(-55.74%)。

**八、觀光文化：106年12月觀光旅館住用率為68.36%；觀光旅館住客數為5萬6,957人，其中本國人為3萬6,272人，來臺旅客為2萬685人；107年1月旅遊服務中心旅客諮詢1萬5,873人次，以本國5,575人次最多，諮詢內容則以交通1萬2,724人次最多。另藝文活動場次1,459場，參與人次為42萬8,097人。**

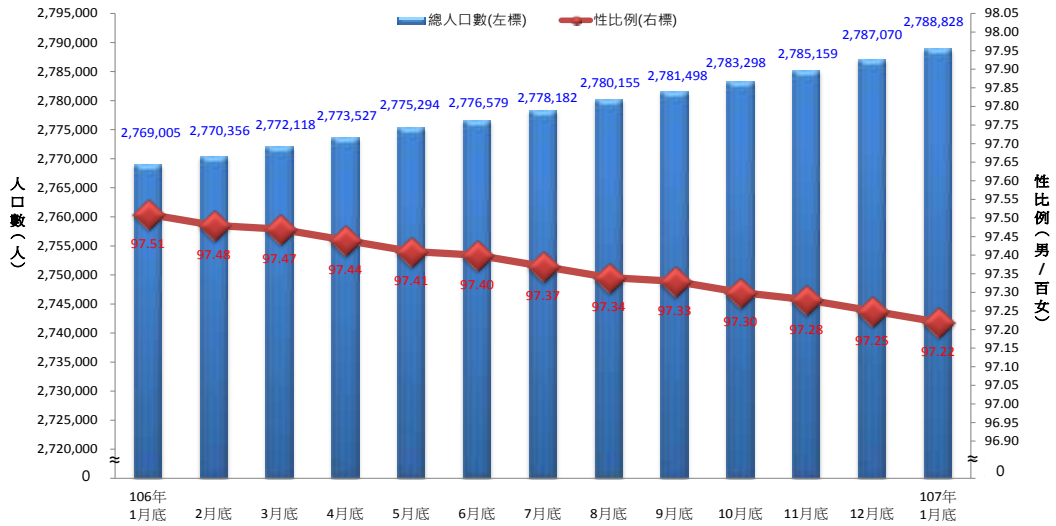
106年12月觀光旅館住用率為68.36%，其中國際觀光旅館住用率為70.26%，一般觀光旅館住用率為64.35%；觀光旅館住客數為5萬6,957人，較上年同期減少1,410人(-2.42%)，其中本國人為3萬6,272人，較上年同期增加3,733(11.47%)，來臺旅客為2萬685人，較上年同期減少5,143人(-19.91%)。

107年1月旅遊服務中心旅客諮詢1萬5,873人次，較上年同期減少2,016人次(-11.27%)，其中以本國旅客5,575人次最多，港澳旅客4,141人次居次，大陸及日本旅客959人次並列第3；諮詢內容以交通1萬2,724人次最多，餐飲6,293人次次之，購物3,342人次排第3。另107年1月藝文活動場次1,459場，較上年同期增加533場(57.56%)；參與人次為42萬8,097人，較上年同期增加13萬6,598人(46.86%)。



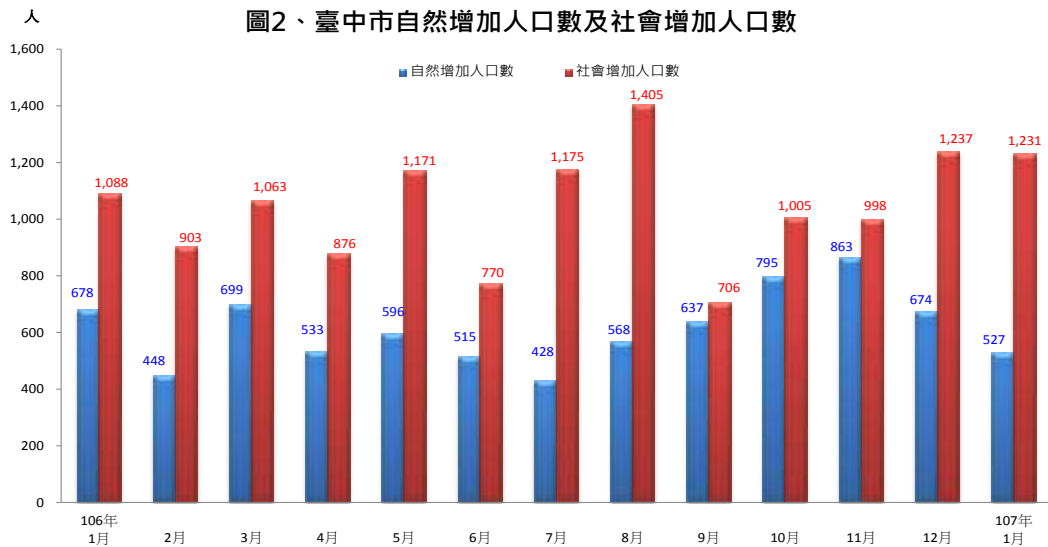


圖1、臺中市人口數及性比例



資料來源：臺中市政府民政局

圖2、臺中市自然增加人口數及社會增加人口數

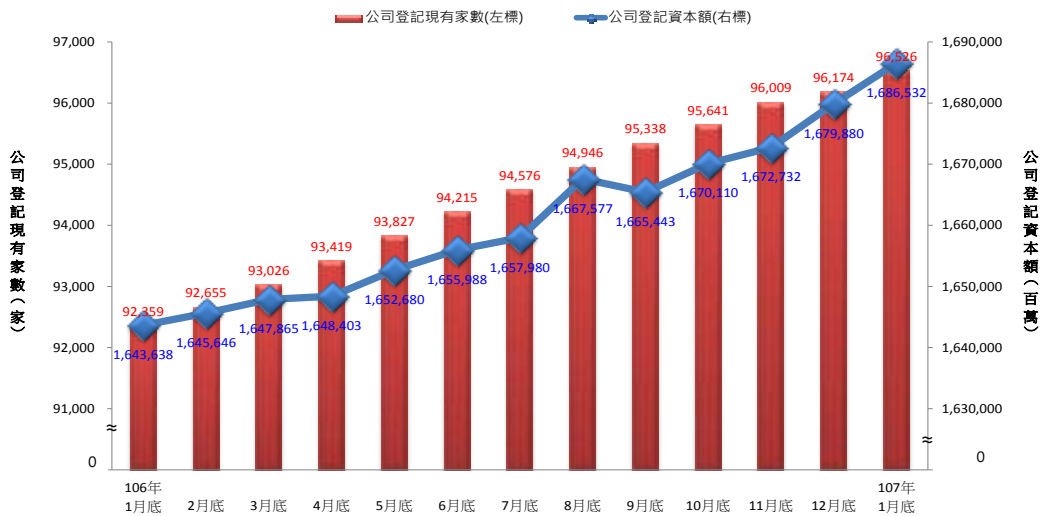


資料來源：臺中市政府民政局

說明：自然增加人口數=當月出生人口數-當月死亡人口數

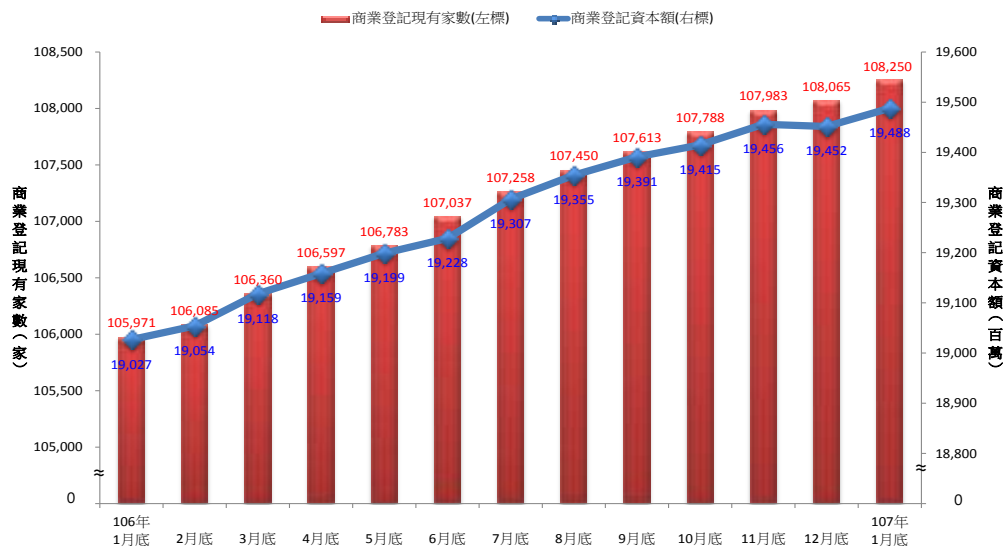
社會增加人口數=當月遷入人口數-當月遷出人口數

圖3、臺中市公司登記家數及資本額



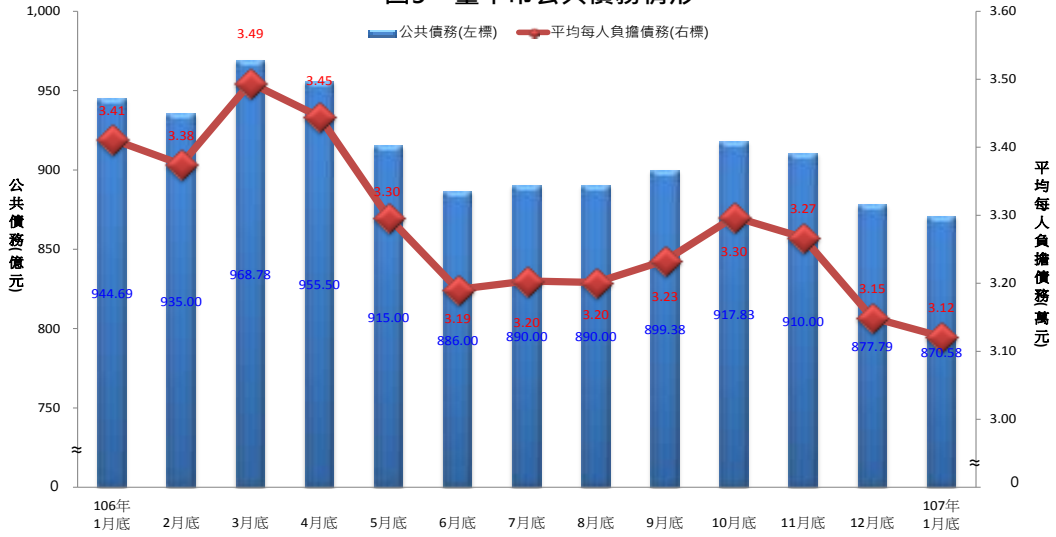
資料來源：經濟部統計處

圖4、臺中市商業登記家數及資本額



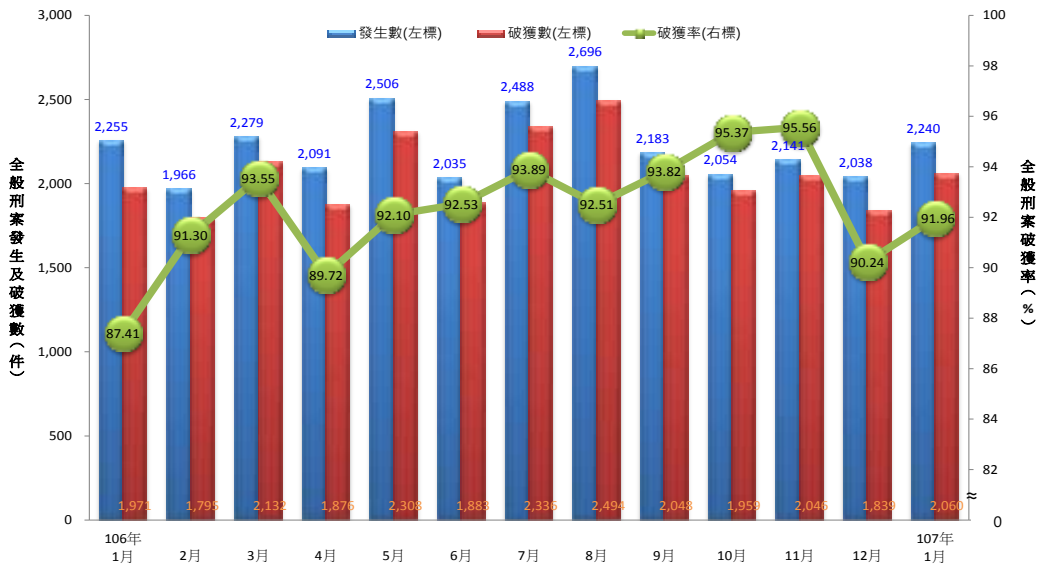
資料來源：經濟部統計處

圖5、臺中市公共債務情形

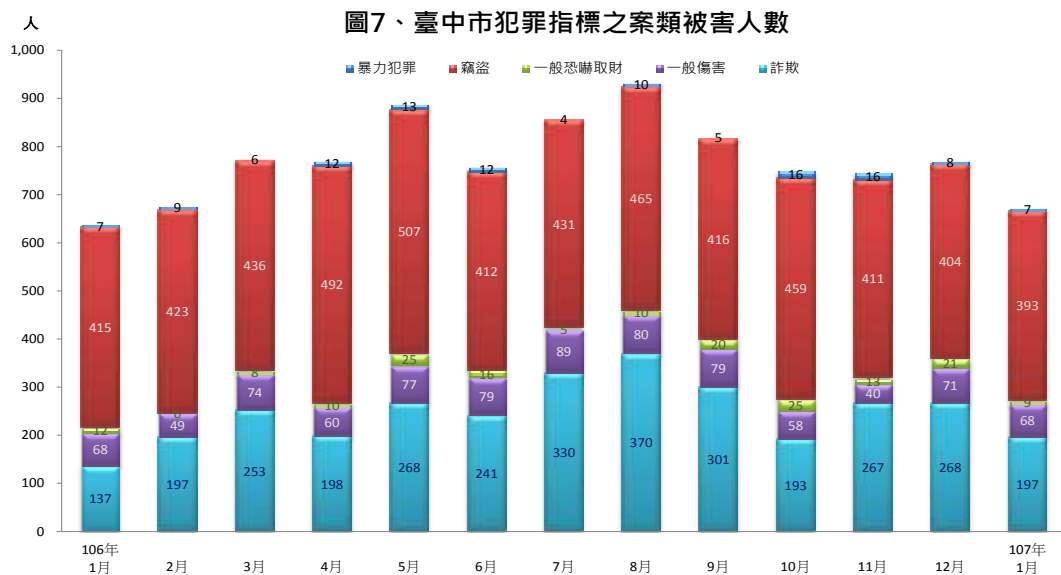


資料來源：經濟部統計處

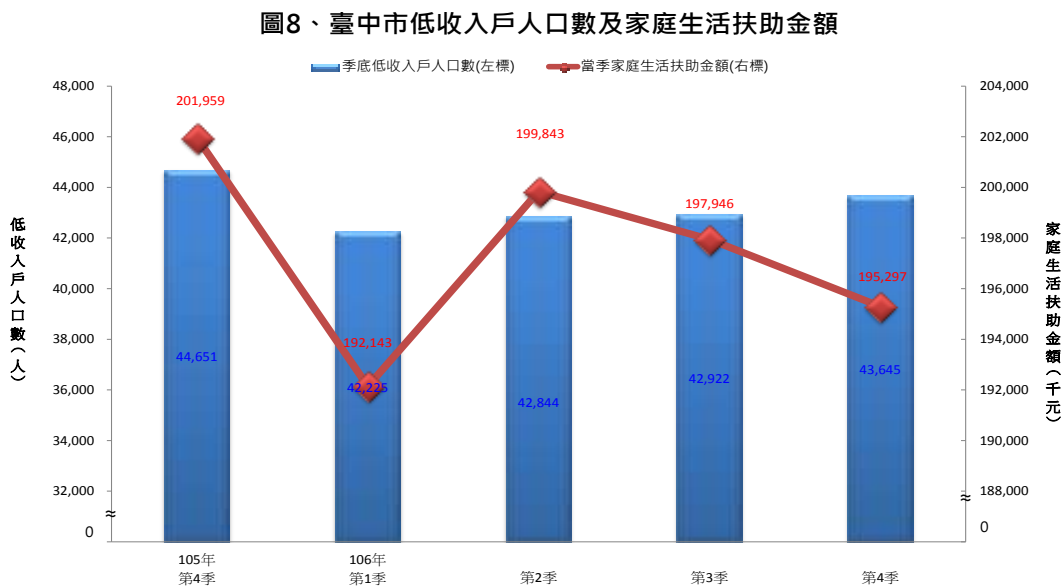
圖6、臺中市全般刑案發生情形



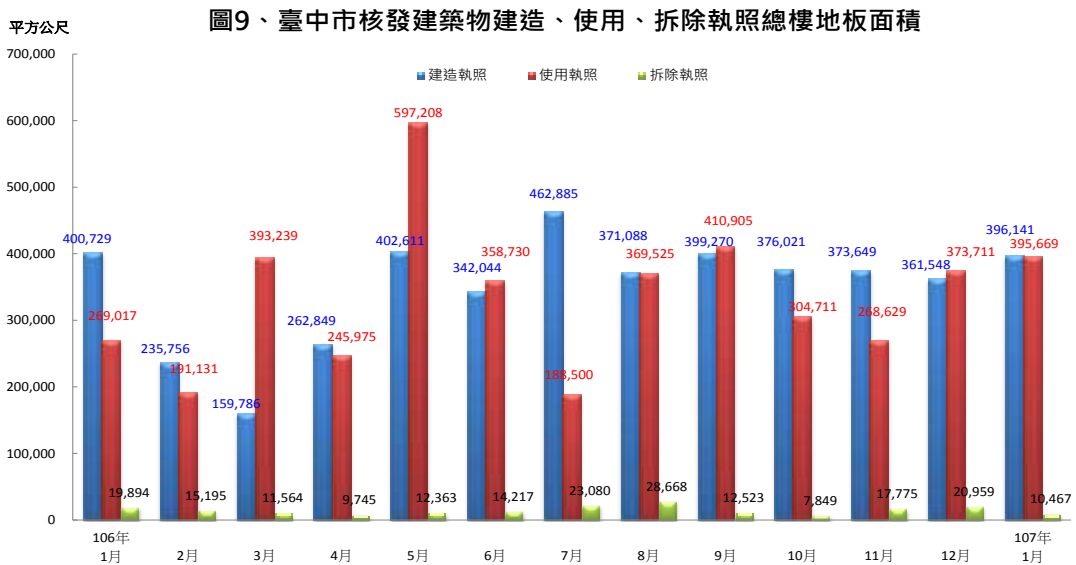
資料來源：臺中市政府警察局



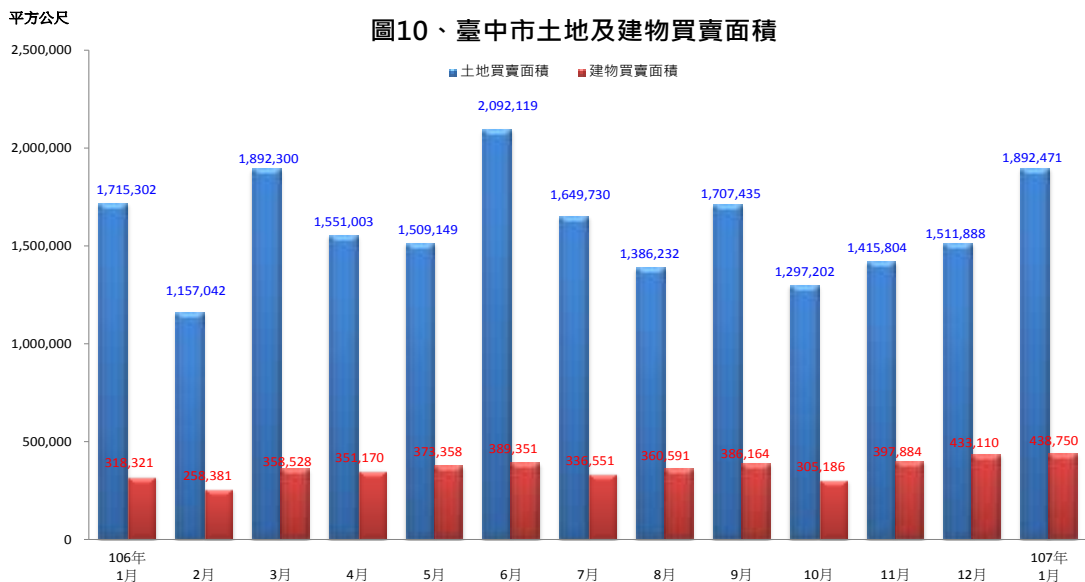
資料來源：臺中市政府警察局



資料來源：臺中市政府社會局

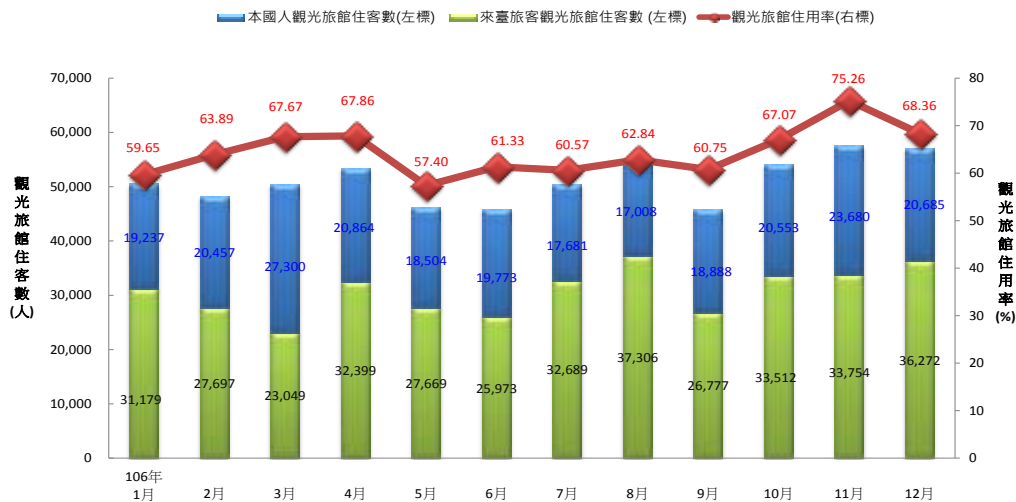


資料來源：臺中市政府都市發展局



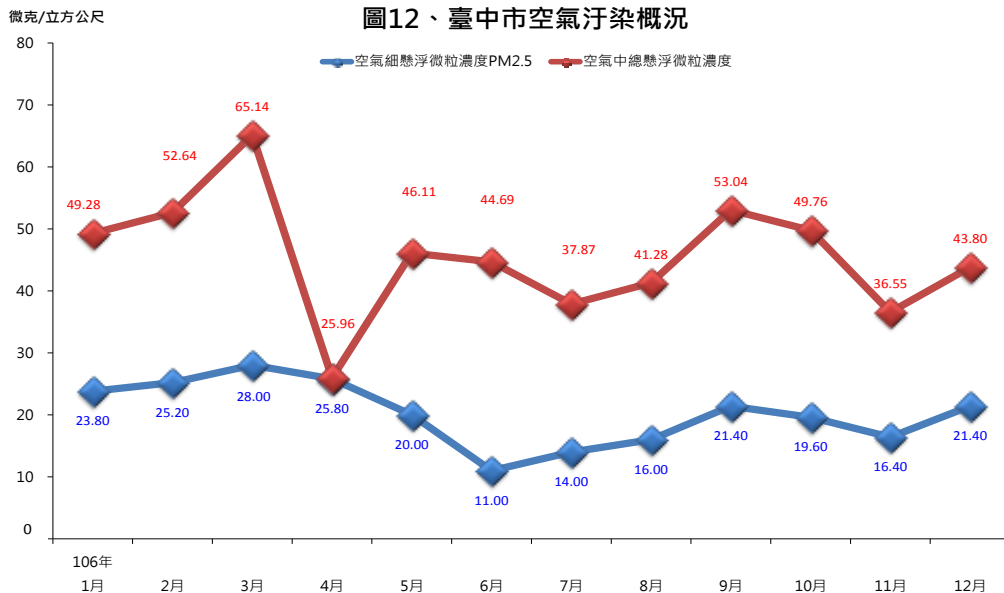
資料來源：臺中市政府地政局

圖11、臺中市觀光旅館住客數及住用率



資料來源：臺中市政府觀光旅遊局

圖12、臺中市空氣汙染概況



資料來源：臺中市政府環境保護局

## 1. 土地人口

| 年月底別          | 土地面積<br>(平方公里) | 里數<br>(里) | ②鄰數<br>(鄰) | 戶數<br>(戶) | ①人口數(人)   |           |           | 性比例<br>(男/百女) | 戶量<br>(人/戶) | 人口密度<br>(人/平方公里) |
|---------------|----------------|-----------|------------|-----------|-----------|-----------|-----------|---------------|-------------|------------------|
|               |                |           |            |           | 合計        | 男         | 女         |               |             |                  |
| 98年底          | 2,214.90       | 625       | 12,982     | 837,042   | 2,635,761 | 1,315,222 | 1,320,539 | 99.60         | 3.149       | 1,190.01         |
| 99年底          | 2,214.90       | 625       | 13,004     | 852,788   | 2,648,419 | 1,319,156 | 1,329,263 | 99.24         | 3.106       | 1,195.73         |
| 100年底         | 2,214.90       | 625       | 13,004     | 867,854   | 2,664,394 | 1,324,894 | 1,339,500 | 98.91         | 3.070       | 1,202.94         |
| 101年底         | 2,214.90       | 625       | 13,004     | 883,302   | 2,684,893 | 1,333,194 | 1,351,699 | 98.63         | 3.040       | 1,212.20         |
| 102年底         | 2,214.90       | 625       | 13,004     | 897,191   | 2,701,661 | 1,339,733 | 1,361,928 | 98.37         | 3.011       | 1,219.77         |
| 103年底         | 2,214.90       | 625       | 12,992     | 912,305   | 2,719,835 | 1,347,010 | 1,372,825 | 98.12         | 2.981       | 1,227.99         |
| 104年底         | 2,214.90       | 625       | 12,993     | 927,901   | 2,744,445 | 1,357,014 | 1,387,431 | 97.81         | 2.958       | 1,239.08         |
| 105年底         | 2,214.90       | 625       | 12,522     | 944,624   | 2,767,239 | 1,366,312 | 1,400,927 | 97.53         | 2.929       | 1,249.38         |
| 106年底         | 2,214.90       | 625       | 12,524     | 959,023   | 2,787,070 | 1,374,085 | 1,412,985 | 97.25         | 2.906       | 1,258.33         |
| 1月底           | 2,214.90       | 625       | 12,522     | 945,386   | 2,769,005 | 1,367,013 | 1,401,992 | 97.51         | 2.929       | 1,250.17         |
| 2月底           | 2,214.90       | 625       | 12,522     | 946,370   | 2,770,356 | 1,367,504 | 1,402,852 | 97.48         | 2.927       | 1,250.78         |
| 3月底           | 2,214.90       | 625       | 12,522     | 947,726   | 2,772,118 | 1,368,268 | 1,403,850 | 97.47         | 2.925       | 1,251.58         |
| 4月底           | 2,214.90       | 625       | 12,522     | 948,711   | 2,773,527 | 1,368,815 | 1,404,712 | 97.44         | 2.923       | 1,252.22         |
| 5月底           | 2,214.90       | 625       | 12,522     | 950,068   | 2,775,294 | 1,369,447 | 1,405,847 | 97.41         | 2.921       | 1,253.01         |
| 6月底           | 2,214.90       | 625       | 12,522     | 951,383   | 2,776,579 | 1,369,969 | 1,406,610 | 97.40         | 2.918       | 1,253.59         |
| 7月底           | 2,214.90       | 625       | 12,523     | 952,503   | 2,778,182 | 1,370,560 | 1,407,622 | 97.37         | 2.917       | 1,254.32         |
| 8月底           | 2,214.90       | 625       | 12,523     | 954,403   | 2,780,155 | 1,371,360 | 1,408,795 | 97.34         | 2.913       | 1,255.21         |
| 9月底           | 2,214.90       | 625       | 12,523     | 956,251   | 2,781,498 | 1,371,911 | 1,409,587 | 97.33         | 2.909       | 1,255.81         |
| 10月底          | 2,214.90       | 625       | 12,524     | 956,889   | 2,783,298 | 1,372,589 | 1,410,709 | 97.30         | 2.909       | 1,256.63         |
| 11月底          | 2,214.90       | 625       | 12,524     | 957,971   | 2,785,159 | 1,373,382 | 1,411,777 | 97.28         | 2.907       | 1,257.47         |
| 12月底          | 2,214.90       | 625       | 12,524     | 959,023   | 2,787,070 | 1,374,085 | 1,412,985 | 97.25         | 2.906       | 1,258.33         |
| 107年底         |                |           |            |           |           |           |           |               |             |                  |
| 1月底           | 2,214.90       | 625       | 12,524     | 960,021   | 2,788,828 | 1,374,775 | 1,414,053 | 97.22         | 2.905       | 1,259.12         |
| 當期較上期<br>增減   | -              | -         | -          | 0.10      | 0.06      | 0.05      | 0.08      | (-0.03)       | -0.03       | 0.06             |
| 當期較上年<br>同期增減 | -              | -         | 0.02       | 1.55      | 0.72      | 0.57      | 0.86      | (-0.29)       | -0.68       | 0.72             |

資料來源：臺中市政府地政局及民政局

附註：①人口資料係戶籍登記數

②因新系統上線，鄰數自103年2月起改以現有門牌數方式統計。

## 2. 各區土地人口

中華民國107年1月底

| 區別  | 土地面積<br>(平方公里) | 里數<br>(里) | 現有門牌鄰數<br>(鄰) | 戶數<br>(戶) | 人口數(人)    |           |           | 性比例<br>(男/百女) | 戶量<br>(人/戶) | 人口密度<br>(人/平方公里) |
|-----|----------------|-----------|---------------|-----------|-----------|-----------|-----------|---------------|-------------|------------------|
|     |                |           |               |           | 合計        | 男         | 女         |               |             |                  |
| 總計  | 2,214.90       | 625       | 12,524        | 960,021   | 2,788,828 | 1,374,775 | 1,414,053 | 97.22         | 2.90        | 1,259.12         |
| 中區  | 0.88           | 8         | 195           | 7,911     | 18,470    | 9,152     | 9,318     | 98.22         | 2.33        | 20,981.48        |
| 東區  | 9.29           | 17        | 404           | 27,941    | 75,835    | 37,741    | 38,094    | 99.07         | 2.71        | 8,167.03         |
| 南區  | 6.81           | 22        | 608           | 48,384    | 125,140   | 60,094    | 65,046    | 92.39         | 2.59        | 18,375.65        |
| 西區  | 5.70           | 25        | 608           | 45,670    | 115,663   | 54,926    | 60,737    | 90.43         | 2.53        | 20,276.81        |
| 北區  | 6.94           | 36        | 842           | 59,448    | 147,647   | 70,644    | 77,003    | 91.74         | 2.48        | 21,282.14        |
| 西屯區 | 39.85          | 39        | 1,006         | 85,939    | 227,147   | 109,052   | 118,095   | 92.34         | 2.64        | 5,700.52         |
| 南屯區 | 31.26          | 25        | 597           | 62,243    | 168,978   | 80,815    | 88,163    | 91.67         | 2.71        | 5,405.95         |
| 北屯區 | 62.70          | 42        | 934           | 100,324   | 275,207   | 132,108   | 143,099   | 92.32         | 2.74        | 4,389.03         |
| 豐原區 | 41.18          | 36        | 737           | 53,727    | 166,956   | 82,498    | 84,458    | 97.68         | 3.11        | 4,053.86         |
| 東勢區 | 117.41         | 25        | 343           | 17,432    | 50,641    | 25,993    | 24,648    | 105.46        | 2.91        | 431.33           |
| 大甲區 | 58.52          | 29        | 376           | 23,101    | 77,790    | 39,131    | 38,659    | 101.22        | 3.37        | 1,329.31         |
| 清水區 | 64.17          | 32        | 496           | 27,300    | 86,481    | 44,395    | 42,086    | 105.49        | 3.17        | 1,347.67         |
| 沙鹿區 | 40.46          | 21        | 412           | 29,565    | 92,766    | 46,769    | 45,997    | 101.68        | 3.14        | 2,292.76         |
| 梧棲區 | 16.60          | 14        | 342           | 17,788    | 58,050    | 29,128    | 28,922    | 100.71        | 3.26        | 3,495.96         |
| 后里區 | 58.94          | 18        | 263           | 16,271    | 54,519    | 27,667    | 26,852    | 103.04        | 3.35        | 924.93           |
| 神岡區 | 35.04          | 16        | 280           | 19,463    | 65,528    | 33,450    | 32,078    | 104.28        | 3.37        | 1,869.85         |
| 潭子區 | 25.85          | 16        | 321           | 36,366    | 108,332   | 53,508    | 54,824    | 97.60         | 2.98        | 4,190.84         |
| 大雅區 | 32.41          | 15        | 359           | 29,633    | 95,365    | 47,559    | 47,806    | 99.48         | 3.22        | 2,942.37         |
| 新社區 | 68.89          | 13        | 174           | 7,564     | 24,723    | 12,837    | 11,886    | 108.00        | 3.27        | 358.89           |
| 石岡區 | 18.21          | 10        | 109           | 4,895     | 15,046    | 7,801     | 7,245     | 107.67        | 3.07        | 826.23           |
| 外埔區 | 42.41          | 11        | 187           | 9,753     | 32,151    | 16,466    | 15,685    | 104.98        | 3.30        | 758.10           |
| 大安區 | 27.40          | 12        | 110           | 5,488     | 19,282    | 10,170    | 9,112     | 111.61        | 3.51        | 703.61           |
| 烏日區 | 43.40          | 16        | 281           | 24,597    | 74,610    | 37,450    | 37,160    | 100.78        | 3.03        | 1,719.00         |
| 大肚區 | 37.00          | 17        | 298           | 17,682    | 57,299    | 29,271    | 28,028    | 104.43        | 3.24        | 1,548.52         |
| 龍井區 | 38.04          | 16        | 290           | 23,135    | 77,856    | 39,240    | 38,616    | 101.62        | 3.37        | 2,046.81         |
| 霧峰區 | 98.08          | 20        | 354           | 20,293    | 65,438    | 33,174    | 32,264    | 102.82        | 3.22        | 667.20           |
| 太平區 | 120.75         | 39        | 714           | 63,967    | 189,410   | 93,883    | 95,527    | 98.28         | 2.96        | 1,568.65         |
| 大里區 | 28.88          | 27        | 767           | 69,571    | 211,554   | 103,966   | 107,588   | 96.63         | 3.04        | 7,326.34         |
| 和平區 | 1,037.82       | 8         | 117           | 4,570     | 10,944    | 5,887     | 5,057     | 116.41        | 2.39        | 10.55            |

資料來源：臺中市政府地政局及民政局



### 3. 人 口 年 齡 分 配

| 年月底別                 | 幼年(0-14歲) |                | 青壯年(15-64歲) |                | 老年(65歲以上) |                | 扶養比 <sup>①</sup><br>(%) | 老化指數 <sup>②</sup><br>(%) | 平均年齡<br>(歲) |
|----------------------|-----------|----------------|-------------|----------------|-----------|----------------|-------------------------|--------------------------|-------------|
|                      | 人口數(人)    | 占全市人口<br>比率(%) | 人口數(人)      | 占全市人口<br>比率(%) | 人口數(人)    | 占全市人口<br>比率(%) |                         |                          |             |
| 98年底                 | 474,959   | 18.02          | 1,935,036   | 73.41          | 225,766   | 8.57           | 36.21                   | 47.53                    | 35.87       |
| 99年底                 | 456,296   | 17.23          | 1,962,096   | 74.09          | 230,027   | 8.69           | 34.98                   | 50.41                    | 36.40       |
| 100年底                | 441,335   | 16.56          | 1,987,907   | 74.61          | 235,152   | 8.83           | 34.03                   | 53.28                    | 36.85       |
| 101年底                | 431,211   | 16.06          | 2,010,485   | 74.88          | 243,197   | 9.06           | 33.54                   | 56.40                    | 37.22       |
| 102年底                | 424,843   | 15.73          | 2,023,202   | 74.89          | 253,616   | 9.39           | 33.53                   | 59.70                    | 37.65       |
| 103年底                | 417,388   | 15.35          | 2,036,077   | 74.86          | 266,370   | 9.79           | 33.58                   | 63.82                    | 38.05       |
| 104年底                | 411,246   | 14.98          | 2,050,883   | 74.73          | 282,316   | 10.29          | 33.82                   | 68.65                    | 38.41       |
| 105年底                | 409,212   | 14.79          | 2,056,123   | 74.30          | 301,904   | 10.91          | 34.59                   | 73.78                    | 38.79       |
| 106年底                | 407,467   | 14.62          | 2,059,022   | 73.88          | 320,581   | 11.50          | 35.36                   | 78.68                    | 39.18       |
| 1月底                  | 408,902   | 14.77          | 2,056,108   | 74.25          | 303,995   | 10.98          | 34.67                   | 74.34                    | 38.83       |
| 2月底                  | 408,889   | 14.76          | 2,055,804   | 74.21          | 305,663   | 11.03          | 34.76                   | 74.75                    | 38.86       |
| 3月底                  | 409,324   | 14.77          | 2,055,729   | 74.16          | 307,065   | 11.08          | 34.85                   | 75.02                    | 38.88       |
| 4月底                  | 409,002   | 14.75          | 2,055,993   | 74.13          | 308,532   | 11.12          | 34.90                   | 75.44                    | 38.91       |
| 5月底                  | 408,910   | 14.73          | 2,056,575   | 74.10          | 309,809   | 11.16          | 34.95                   | 75.76                    | 38.93       |
| 6月底                  | 408,694   | 14.72          | 2,057,175   | 74.09          | 310,710   | 11.19          | 34.97                   | 76.03                    | 38.96       |
| 7月底                  | 408,501   | 14.70          | 2,057,823   | 74.07          | 311,858   | 11.23          | 35.01                   | 76.34                    | 38.99       |
| 8月底                  | 408,638   | 14.70          | 2,058,234   | 74.03          | 313,283   | 11.27          | 35.07                   | 76.67                    | 39.02       |
| 9月底                  | 408,287   | 14.68          | 2,058,334   | 74.00          | 314,877   | 11.32          | 35.13                   | 77.12                    | 39.06       |
| 10月底                 | 407,778   | 14.65          | 2,058,668   | 73.97          | 316,852   | 11.38          | 35.20                   | 77.70                    | 39.10       |
| 11月底                 | 407,558   | 14.63          | 2,058,827   | 73.92          | 318,774   | 11.45          | 35.28                   | 78.22                    | 39.14       |
| 12月底                 | 407,467   | 14.62          | 2,059,022   | 73.88          | 320,581   | 11.50          | 35.36                   | 78.68                    | 39.18       |
| 107年底                |           |                |             |                |           |                |                         |                          |             |
| 1月底                  | 407,585   | 14.61          | 2,058,776   | 73.82          | 322,467   | 11.56          | 35.46                   | 79.12                    | 39.21       |
| 當 期 較 上 期<br>增 減     | 0.03      | (-0.01)        | -0.01       | (-0.06)        | 0.59      | (0.06)         | (0.10)                  | (0.44)                   | (0.03)      |
| 當 期 較 上 年<br>同 期 增 減 | -0.32     | (-0.16)        | 0.13        | (-0.43)        | 6.08      | (0.58)         | (0.79)                  | (4.78)                   | (0.38)      |

資料來源：臺中市政府民政局

附 註：①扶養比=(0-14歲人口數+65歲以上人口數)÷(15-64歲人口數)×100。②老化指數=(65歲以上人口數)÷(0-14歲人口數)×100。

### 4. 人 口 成 長

| 年 月 別                | 人口總增加數 | 自然增加   |        |        | 社會增加   |         |         |
|----------------------|--------|--------|--------|--------|--------|---------|---------|
|                      |        | 增加人數   | 出生人數   | 死亡人數   | 增加人數   | 遷入人數    | 遷出人數    |
| 98年                  | 11,689 | 8,796  | 22,601 | 13,805 | 2,893  | 139,366 | 136,473 |
| 99年                  | 12,658 | 5,197  | 19,537 | 14,340 | 7,461  | 143,182 | 135,721 |
| 100年                 | 15,975 | 9,112  | 24,027 | 14,915 | 6,863  | 138,008 | 131,145 |
| 101年                 | 20,499 | 13,307 | 28,324 | 15,017 | 7,192  | 138,734 | 131,542 |
| 102年                 | 16,768 | 9,417  | 24,555 | 15,138 | 7,351  | 136,290 | 128,939 |
| 103年                 | 18,174 | 10,226 | 26,194 | 15,968 | 7,948  | 136,693 | 128,745 |
| 104年                 | 24,610 | 10,243 | 26,313 | 16,070 | 14,367 | 133,007 | 118,640 |
| 105年                 | 22,794 | 8,734  | 25,655 | 16,921 | 14,060 | 128,155 | 114,095 |
| 106年                 | 19,831 | 7,434  | 24,338 | 16,904 | 12,397 | 125,331 | 112,934 |
| 1月                   | 1,766  | 678    | 1,926  | 1,248  | 1,088  | 9,069   | 7,981   |
| 2月                   | 1,351  | 448    | 1,867  | 1,419  | 903    | 10,041  | 9,138   |
| 3月                   | 1,762  | 699    | 2,357  | 1,658  | 1,063  | 11,809  | 10,746  |
| 4月                   | 1,409  | 533    | 1,809  | 1,276  | 876    | 9,195   | 8,319   |
| 5月                   | 1,767  | 596    | 1,977  | 1,381  | 1,171  | 11,335  | 10,164  |
| 6月                   | 1,285  | 515    | 1,941  | 1,426  | 770    | 10,782  | 10,012  |
| 7月                   | 1,603  | 428    | 1,881  | 1,453  | 1,175  | 11,078  | 9,903   |
| 8月                   | 1,973  | 568    | 2,168  | 1,600  | 1,405  | 13,014  | 11,609  |
| 9月                   | 1,343  | 637    | 2,000  | 1,363  | 706    | 10,721  | 10,015  |
| 10月                  | 1,800  | 795    | 2,159  | 1,364  | 1,005  | 8,756   | 7,751   |
| 11月                  | 1,861  | 863    | 2,165  | 1,302  | 998    | 9,408   | 8,410   |
| 12月                  | 1,911  | 674    | 2,088  | 1,414  | 1,237  | 10,123  | 8,886   |
| 107年                 |        |        |        |        |        |         |         |
| 1月                   | 1,758  | 527    | 2,127  | 1,600  | 1,231  | 10,977  | 9,746   |
| 當 期 較 上 期<br>增 減     | -8.01  | -21.81 | 1.87   | 13.15  | -0.49  | 8.44    | 9.68    |
| 當 期 較 上 年<br>同 期 增 減 | -0.45  | -22.27 | 10.44  | 28.21  | 13.14  | 21.04   | 22.12   |

資料來源：臺中市政府民政局

附 註：①增加數=出生數-死亡數；②社會增加數=遷入數-遷出數；③人口增加數=自然增加數+社會增加數。

#### 4.人 口 成 長 ( 續 1 )

| 年月別               | 總增加率(‰) | 自然增加    |        |        | 社會增加    |        |        |
|-------------------|---------|---------|--------|--------|---------|--------|--------|
|                   |         | 增加率(‰)  | 出生率(‰) | 死亡率(‰) | 增加率(‰)  | 遷入率(‰) | 遷出率(‰) |
| 98年               | 4.44    | 3.34    | 8.59   | 5.25   | 1.10    | 52.99  | 51.89  |
| 99年               | 4.79    | 1.97    | 7.39   | 5.43   | 2.82    | 54.19  | 51.37  |
| 100年              | 6.01    | 3.43    | 9.04   | 5.61   | 2.58    | 51.95  | 49.37  |
| 101年              | 7.66    | 4.98    | 10.59  | 5.61   | 2.69    | 51.87  | 49.18  |
| 102年              | 6.23    | 3.50    | 9.12   | 5.62   | 2.73    | 50.60  | 47.87  |
| 103年              | 6.70    | 3.77    | 9.66   | 5.89   | 2.93    | 50.43  | 47.49  |
| 104年              | 9.01    | 3.75    | 9.63   | 5.88   | 5.26    | 48.68  | 43.42  |
| 105年              | 8.27    | 3.17    | 9.31   | 6.14   | 5.10    | 46.50  | 41.40  |
| 106年              | 7.14    | 2.68    | 8.76   | 6.09   | 4.46    | 45.13  | 40.67  |
| 1月                | 7.51    | 2.88    | 8.19   | 5.31   | 4.63    | 38.57  | 33.95  |
| 2月                | 6.36    | 2.11    | 8.79   | 6.68   | 4.25    | 47.26  | 43.01  |
| 3月                | 7.49    | 2.97    | 10.01  | 7.04   | 4.52    | 50.17  | 45.66  |
| 4月                | 6.18    | 2.34    | 7.94   | 5.60   | 3.84    | 40.35  | 36.50  |
| 5月                | 7.50    | 2.53    | 8.39   | 5.86   | 4.97    | 48.10  | 43.13  |
| 6月                | 5.63    | 2.26    | 8.51   | 6.25   | 3.37    | 47.26  | 43.88  |
| 7月                | 6.80    | 1.81    | 7.97   | 6.16   | 4.98    | 46.96  | 41.98  |
| 8月                | 8.36    | 2.41    | 9.18   | 6.78   | 5.95    | 55.13  | 49.18  |
| 9月                | 5.88    | 2.79    | 8.75   | 5.96   | 3.09    | 46.91  | 43.82  |
| 10月               | 7.62    | 3.36    | 9.14   | 5.77   | 4.25    | 37.05  | 32.80  |
| 11月               | 8.13    | 3.77    | 9.46   | 5.69   | 4.36    | 41.11  | 36.75  |
| 12月               | 8.08    | 2.85    | 8.82   | 5.98   | 5.23    | 42.78  | 37.55  |
| 107年              |         |         |        |        |         |        |        |
| 1月                | 7.42    | 2.23    | 8.98   | 6.76   | 5.20    | 46.36  | 41.16  |
| 當 期 較 上 期 增 減     | (-0.66) | (-0.62) | (0.16) | (0.78) | (-0.03) | (3.58) | (3.61) |
| 當 期 較 上 年 同 期 增 減 | (-0.09) | (-0.65) | (0.79) | (1.45) | (0.57)  | (7.79) | (7.21) |

資料來源：臺中市政府民政局

附 註：①本表係以本年(月)底及上年(月)底平均數為分母。②為便於比較，各月之各率皆折合為年率。

#### 4.人 口 成 長 ( 續 完 )

| 年月別               | 出生人數(人) |        |            | 出生情形(人) |       |                 | 非婚生及無依嬰兒所占比率(%) |
|-------------------|---------|--------|------------|---------|-------|-----------------|-----------------|
|                   | 男       | 女      | 性別比例(男/百女) | 婚生      | 非婚生   | 無依 <sup>①</sup> |                 |
| 98年               | 11,769  | 10,832 | 108.65     | 21,691  | 907   | 3               | 4.03            |
| 99年               | 10,233  | 9,304  | 109.98     | 18,636  | 898   | 3               | 4.61            |
| 100年              | 12,443  | 11,584 | 107.42     | 23,139  | 883   | 5               | 3.70            |
| 101年              | 14,628  | 13,696 | 106.80     | 27,331  | 991   | 2               | 3.51            |
| 102年              | 12,713  | 11,842 | 107.36     | 23,597  | 954   | 4               | 3.90            |
| 103年              | 13,517  | 12,602 | 107.26     | 25,278  | 914   | 2               | 3.51            |
| 104年              | 13,725  | 12,588 | 109.03     | 25,366  | 947   | -               | 3.60            |
| 105年              | 13,345  | 12,310 | 108.41     | 24,701  | 954   | -               | 3.72            |
| 106年              | 12,778  | 11,560 | 110.54     | 23,448  | 888   | 2               | 3.66            |
| 1月                | 1,008   | 918    | 109.80     | 1,865   | 61    | -               | 3.17            |
| 2月                | 952     | 915    | 104.04     | 1,801   | 66    | -               | 3.54            |
| 3月                | 1,264   | 1,093  | 115.65     | 2,274   | 83    | -               | 3.52            |
| 4月                | 941     | 868    | 108.41     | 1,751   | 57    | 1               | 3.21            |
| 5月                | 1,008   | 969    | 104.02     | 1,899   | 78    | -               | 3.95            |
| 6月                | 1,058   | 883    | 119.82     | 1,869   | 71    | 1               | 3.71            |
| 7月                | 997     | 884    | 112.78     | 1,812   | 69    | -               | 3.67            |
| 8月                | 1,156   | 1,012  | 114.23     | 2,076   | 92    | -               | 4.24            |
| 9月                | 1,074   | 926    | 115.98     | 1,934   | 66    | -               | 3.30            |
| 10月               | 1,090   | 1,069  | 101.96     | 2,079   | 80    | -               | 3.71            |
| 11月               | 1,151   | 1,014  | 113.51     | 2,076   | 89    | -               | 4.11            |
| 12月               | 1,079   | 1,009  | 106.94     | 2,012   | 76    | -               | 3.64            |
| 107年              |         |        |            |         |       |                 |                 |
| 1月                | 1,099   | 1,028  | 106.91     | 2,051   | 76    | -               | 3.57            |
| 當 期 較 上 期 增 減     | 1.85    | 1.88   | (-0.03)    | 1.94    | -     | --              | (-0.07)         |
| 當 期 較 上 年 同 期 增 減 | 9.03    | 11.98  | (-2.89)    | 9.97    | 24.59 | --              | (0.40)          |

資料來源：臺中市政府民政局

附 註：①無依：胎兒出生後即被其父母所遺棄，經由他人發現，並經發現人或留養人申辦出生登記者。

## 5.原 住 民 人 口

| 年月底別                 | 人口數(人) |        |        | 占全市人口比率<br>(%) | 性比例<br>(男/百女) |
|----------------------|--------|--------|--------|----------------|---------------|
|                      | 合計     | 男      | 女      |                |               |
| 98年底                 | 26,747 | 12,416 | 14,331 | 1.015          | 86.637        |
| 99年底                 | 27,808 | 12,831 | 14,977 | 1.050          | 85.671        |
| 100年底                | 28,817 | 13,290 | 15,527 | 1.082          | 85.593        |
| 101年底                | 29,754 | 13,739 | 16,015 | 1.108          | 85.788        |
| 102年底                | 30,460 | 14,085 | 16,375 | 1.127          | 86.015        |
| 103年底                | 30,948 | 14,301 | 16,647 | 1.138          | 85.907        |
| 104年底                | 32,146 | 14,865 | 17,281 | 1.171          | 86.019        |
| 105年底                | 33,049 | 15,233 | 17,816 | 1.194          | 85.502        |
| 106年底                | 33,903 | 15,645 | 18,258 | 1.216          | 85.688        |
| 1月底                  | 33,106 | 15,270 | 17,836 | 1.196          | 85.613        |
| 2月底                  | 33,179 | 15,287 | 17,892 | 1.198          | 85.440        |
| 3月底                  | 33,256 | 15,319 | 17,937 | 1.200          | 85.404        |
| 4月底                  | 33,314 | 15,349 | 17,965 | 1.201          | 85.438        |
| 5月底                  | 33,413 | 15,389 | 18,024 | 1.204          | 85.381        |
| 6月底                  | 33,476 | 15,417 | 18,059 | 1.206          | 85.370        |
| 7月底                  | 33,568 | 15,482 | 18,086 | 1.208          | 85.602        |
| 8月底                  | 33,678 | 15,529 | 18,149 | 1.211          | 85.564        |
| 9月底                  | 33,726 | 15,549 | 18,177 | 1.213          | 85.542        |
| 10月底                 | 33,821 | 15,602 | 18,219 | 1.215          | 85.636        |
| 11月底                 | 33,868 | 15,632 | 18,236 | 1.216          | 85.721        |
| 12月底                 | 33,903 | 15,645 | 18,258 | 1.216          | 85.688        |
| 107年底                |        |        |        |                |               |
| 1月底                  | 33,945 | 13,568 | 20,377 | 1.217          | 66.585        |
| 當 期 較 上 期<br>增 減     | 0.12   | -13.28 | 11.61  | (0.001)        | (-19.103)     |
| 當 期 較 上 年<br>同 期 增 減 | 2.53   | -11.15 | 14.25  | (0.021)        | (-19.028)     |

資料來源：臺中市政府民政局

## 6.外 裔 、 外 籍 與 大 陸 ( 含 港 澳 ) 配 偶 人 口

| 年月底別                 | 人口數(人) |       |        | 大陸港澳<br>地區配偶<br>(人) | 外裔、外籍配偶(原屬)國籍(人) |       |      |       |       |      |      |         |
|----------------------|--------|-------|--------|---------------------|------------------|-------|------|-------|-------|------|------|---------|
|                      | 合計     | 男     | 女      |                     | 越 南              | 印 尼   | 泰 國  | 菲 律 賓 | 東 埔 寨 | 日 本  | 韓 國  | 其 他 國 家 |
| 98年底                 | 31,849 | 2,200 | 29,649 | 17,818              | 8,457            | 1,998 | 721  | 526   | 755   | 320  | 83   | 1,171   |
| 99年底                 | 45,819 | 2,806 | 43,013 | 31,434              | 8,642            | 2,025 | 717  | 563   | 752   | 317  | 80   | 1,289   |
| 100年底                | 47,315 | 2,908 | 44,407 | 32,671              | 8,812            | 2,048 | 750  | 602   | 748   | 332  | 85   | 1,267   |
| 101年底                | 48,795 | 3,094 | 45,701 | 33,830              | 8,916            | 2,098 | 774  | 629   | 745   | 350  | 100  | 1,353   |
| 102年底                | 50,404 | 3,354 | 47,050 | 34,920              | 9,148            | 2,129 | 803  | 669   | 746   | 379  | 106  | 1,504   |
| 103年底                | 51,807 | 3,559 | 48,248 | 35,946              | 9,344            | 2,136 | 807  | 704   | 743   | 410  | 115  | 1,602   |
| 104年底                | 53,264 | 3,827 | 49,437 | 36,820              | 9,644            | 2,195 | 824  | 741   | 743   | 452  | 132  | 1,713   |
| 105年底                | 54,588 | 4,039 | 50,549 | 37,573              | 9,980            | 2,242 | 832  | 791   | 742   | 477  | 138  | 1,813   |
| 106年底                | 55,442 | 4,304 | 51,138 | 37,689              | 10,471           | 2,286 | 859  | 830   | 745   | 497  | 148  | 1,917   |
| 1月底                  | 54,675 | 4,047 | 50,628 | 37,608              | 10,038           | 2,238 | 834  | 793   | 742   | 476  | 140  | 1,806   |
| 2月底                  | 54,811 | 4,082 | 50,729 | 37,668              | 10,073           | 2,244 | 839  | 796   | 742   | 478  | 139  | 1,832   |
| 3月底                  | 54,946 | 4,105 | 50,841 | 37,738              | 10,122           | 2,243 | 845  | 800   | 742   | 476  | 140  | 1,840   |
| 4月底                  | 55,034 | 4,112 | 50,922 | 37,751              | 10,181           | 2,245 | 843  | 800   | 742   | 482  | 142  | 1,848   |
| 5月底                  | 55,021 | 4,117 | 50,904 | 37,699              | 10,201           | 2,252 | 839  | 806   | 744   | 484  | 143  | 1,853   |
| 6月底                  | 53,972 | 4,771 | 49,201 | 36,585              | 10,244           | 2,262 | 846  | 810   | 744   | 485  | 141  | 1,855   |
| 7月底                  | 54,763 | 4,149 | 50,614 | 37,353              | 10,271           | 2,263 | 846  | 816   | 745   | 483  | 144  | 1,842   |
| 8月底                  | 54,910 | 4,179 | 50,731 | 37,410              | 10,326           | 2,268 | 845  | 817   | 745   | 487  | 146  | 1,866   |
| 9月底                  | 55,037 | 4,217 | 50,820 | 37,474              | 10,353           | 2,272 | 846  | 821   | 745   | 495  | 149  | 1,882   |
| 10月底                 | 55,205 | 4,251 | 50,954 | 37,548              | 10,417           | 2,280 | 849  | 825   | 745   | 494  | 150  | 1,897   |
| 11月底                 | 55,343 | 4,290 | 51,053 | 37,619              | 10,451           | 2,281 | 859  | 827   | 745   | 497  | 149  | 1,915   |
| 12月底                 | 55,442 | 4,304 | 51,138 | 37,689              | 10,471           | 2,286 | 859  | 830   | 745   | 497  | 148  | 1,917   |
| 107年底                |        |       |        |                     |                  |       |      |       |       |      |      |         |
| 1月底                  | 55,525 | 4,312 | 51,213 | 37,708              | 10,519           | 2,294 | 862  | 836   | 745   | 497  | 148  | 1,916   |
| 當 期 較 上 期<br>增 減     | 0.15   | 0.19  | 0.15   | 0.05                | 0.46             | 0.35  | 0.35 | 0.72  | -     | -    | -    | -0.05   |
| 當 期 較 上 年<br>同 期 增 減 | 1.55   | 6.55  | 1.16   | 0.27                | 4.79             | 2.50  | 3.36 | 5.42  | 0.40  | 4.41 | 5.71 | 6.09    |

資料來源：臺中市政府民政局

## 7. 結 婚 概 況

| 年月別                  | 結婚對數<br>(對) | 結婚對數中配偶為大陸港澳<br>及外籍人士之 |                | 結婚人數中大陸港澳<br>及外籍配偶之人數比<br>率<br>(%) | 粗結婚率<br>(‰) |         |
|----------------------|-------------|------------------------|----------------|------------------------------------|-------------|---------|
|                      |             | 對象為大陸港澳<br>配偶(對)       | 對象為外籍配偶<br>(對) |                                    |             |         |
| 98年                  | 13,505      | 1,291                  | 837            | 15.76                              | 7.88        |         |
| 99年                  | 16,242      | 1,363                  | 777            | 13.18                              | 6.59        |         |
| 100年                 | 19,975      | 1,428                  | 828            | 11.29                              | 5.65        |         |
| 101年                 | 17,109      | 1,335                  | 865            | 12.86                              | 6.43        |         |
| 102年                 | 18,144      | 1,231                  | 867            | 11.56                              | 5.78        |         |
| 103年                 | 18,168      | 1,261                  | 907            | 11.93                              | 5.97        |         |
| 104年                 | 19,263      | 1,169                  | 991            | 11.21                              | 5.61        |         |
| 105年                 | 18,407      | 1,089                  | 1,179          | 12.32                              | 6.16        |         |
| 106年                 | 17,423      | 1,013                  | 1,406          | 13.88                              | 6.94        |         |
| 1月                   | 1,866       | 102                    | 109            | 11.31                              | 5.66        |         |
| 2月                   | 1,180       | 86                     | 88             | 14.75                              | 7.38        |         |
| 3月                   | 1,445       | 95                     | 152            | 17.09                              | 8.55        |         |
| 4月                   | 1,219       | 71                     | 95             | 13.62                              | 6.81        |         |
| 5月                   | 1,916       | 90                     | 123            | 11.12                              | 5.56        |         |
| 6月                   | 1,264       | 81                     | 102            | 14.48                              | 7.24        |         |
| 7月                   | 1,156       | 80                     | 118            | 17.13                              | 8.57        |         |
| 8月                   | 969         | 92                     | 128            | 22.70                              | 11.35       |         |
| 9月                   | 974         | 91                     | 124            | 22.07                              | 11.04       |         |
| 10月                  | 1,716       | 69                     | 121            | 11.07                              | 5.54        |         |
| 11月                  | 1,582       | 83                     | 117            | 12.64                              | 6.32        |         |
| 12月                  | 2,136       | 73                     | 129            | 9.46                               | 4.73        |         |
| 107年                 |             |                        |                |                                    |             |         |
| 1月                   | 1,864       | 69                     | 119            | 10.09                              | 5.05        |         |
| 當 期 較 上 期<br>增 減     | -12.73      | -5.48                  | -7.75          | (0.63)                             | (0.32)      | (-1.16) |
| 當 期 較 上 年<br>同 期 增 減 | -0.11       | -32.35                 | 9.17           | (-1.22)                            | (-0.61)     | (-0.07) |

資料來源：臺中市政府民政局

附 註：粗結婚率(月資料以折合年率計算)=結婚對數/期中人口數\*1000。

## 8. 離 婚 概 況

| 年月別                  | 離婚對數<br>(對) | 離婚對數中配偶為大陸港澳<br>及外籍人士之 |                | 離婚人數中大陸港澳及外籍<br>配偶之人數比率<br>(%) | 粗離婚率<br>(‰) |        |
|----------------------|-------------|------------------------|----------------|--------------------------------|-------------|--------|
|                      |             | 對象為大陸港澳<br>配偶(對)       | 對象為外籍配偶<br>(對) |                                |             |        |
| 98年                  | 6,410       | 721                    | 565            | 20.06                          | 10.03       |        |
| 99年                  | 6,583       | 889                    | 531            | 21.57                          | 10.79       |        |
| 100年                 | 6,420       | 783                    | 547            | 20.72                          | 10.36       |        |
| 101年                 | 6,390       | 831                    | 505            | 20.91                          | 10.45       |        |
| 102年                 | 6,172       | 736                    | 474            | 19.60                          | 9.80        |        |
| 103年                 | 6,295       | 745                    | 467            | 19.25                          | 9.63        |        |
| 104年                 | 6,361       | 711                    | 459            | 18.39                          | 9.20        |        |
| 105年                 | 6,370       | 659                    | 446            | 17.35                          | 8.67        |        |
| 106年                 | 6,321       | 596                    | 430            | 16.23                          | 8.12        |        |
| 1月                   | 437         | 37                     | 21             | 13.27                          | 6.64        |        |
| 2月                   | 430         | 33                     | 30             | 14.65                          | 7.33        |        |
| 3月                   | 557         | 61                     | 38             | 17.77                          | 8.89        |        |
| 4月                   | 477         | 43                     | 37             | 16.77                          | 8.39        |        |
| 5月                   | 513         | 39                     | 35             | 14.42                          | 7.21        |        |
| 6月                   | 567         | 61                     | 37             | 17.28                          | 8.64        |        |
| 7月                   | 550         | 61                     | 38             | 18.00                          | 9.00        |        |
| 8月                   | 615         | 63                     | 44             | 17.40                          | 8.70        |        |
| 9月                   | 540         | 53                     | 46             | 18.33                          | 9.17        |        |
| 10月                  | 539         | 48                     | 36             | 15.58                          | 7.79        |        |
| 11月                  | 568         | 46                     | 40             | 15.14                          | 7.57        |        |
| 12月                  | 528         | 51                     | 28             | 14.96                          | 7.48        |        |
| 107年                 |             |                        |                |                                |             |        |
| 1月                   | 541         | 51                     | 33             | 15.53                          | 7.76        |        |
| 當 期 較 上 期<br>增 減     | 2.46        | -                      | 17.86          | (0.57)                         | (0.28)      | (0.05) |
| 當 期 較 上 年<br>同 期 增 減 | 23.80       | 37.84                  | 57.14          | (2.26)                         | (1.12)      | (0.42) |

資料來源：臺中市政府民政局

附 註：粗離婚率(月資料以折合年率計算)=離婚對數/期中人口數\*1000。

## 9.預算執行

中華民國106年度(截至106年12月底止)

| 科 目                | 全年度預算數             |               | 截至本月止分配預算數         |               | 截至本月止累計執行數         |              |              |
|--------------------|--------------------|---------------|--------------------|---------------|--------------------|--------------|--------------|
|                    | 金額<br>(千元)         | 百分比<br>(%)    | 金額<br>(千元)         | 占預算數<br>(%)   | 金額<br>(千元)         | 占預算數<br>(%)  | 占分配數<br>(%)  |
| <b>歲入總計</b>        | <b>108,529,501</b> | <b>100.00</b> | <b>108,529,501</b> | <b>100.00</b> | <b>108,229,440</b> | <b>99.72</b> | <b>99.72</b> |
| 稅課收入               | 68,612,169         | 63.22         | 68,612,169         | 100.00        | 70,320,359         | 102.49       | 102.49       |
| 工程受益費收入            | -                  | --            | -                  | --            | -                  | --           | --           |
| 罰款及賠償收入            | 2,019,574          | 1.86          | 2,019,574          | 100.00        | 2,406,592          | 119.16       | 119.16       |
| 規費收入               | 4,314,415          | 3.98          | 4,314,415          | 100.00        | 4,257,896          | 98.69        | 98.69        |
| 信託管理收入             | -                  | --            | -                  | --            | -                  | --           | --           |
| 財產收入               | 664,210            | 0.61          | 664,210            | 100.00        | 1,068,521          | 160.87       | 160.87       |
| 營業盈餘及事業收入          | 4,274              | 0.00          | 4,274              | 100.00        | 4,274              | 100.00       | 100.00       |
| 補助收入               | 29,443,645         | 27.13         | 29,443,645         | 100.00        | 26,895,759         | 91.35        | 91.35        |
| 捐贈及贈與收入            | 447,808            | 0.41          | 447,808            | 100.00        | 406,487            | 90.77        | 90.77        |
| 自治稅捐收入             | -                  | --            | -                  | --            | -                  | --           | --           |
| 其他收入               | 3,023,406          | 2.79          | 3,023,406          | 100.00        | 2,869,550          | 94.91        | 94.91        |
| <b>歲出總計(依政事別分)</b> | <b>130,218,323</b> | <b>100.00</b> | <b>129,664,768</b> | <b>99.57</b>  | <b>107,061,191</b> | <b>82.22</b> | <b>82.57</b> |
| 政權行使支出             | 755,020            | 0.58          | 754,340            | 99.91         | 646,893            | 85.68        | 85.76        |
| 行政支出               | 1,386,046          | 1.06          | 1,380,996          | 99.64         | 1,204,036          | 86.87        | 87.19        |
| 民政支出               | 9,635,948          | 7.40          | 9,633,779          | 99.98         | 8,509,811          | 88.31        | 88.33        |
| 財務支出               | 1,070,308          | 0.82          | 1,069,796          | 99.95         | 1,021,757          | 95.46        | 95.51        |
| 教育支出               | 46,205,023         | 35.48         | 46,205,023         | 100.00        | 46,203,835         | 100.00       | 100.00       |
| 文化支出               | 2,841,060          | 2.18          | 2,841,059          | 100.00        | 1,852,585          | 65.21        | 65.21        |
| 農業支出               | 4,451,344          | 3.42          | 4,450,443          | 99.98         | 2,806,776          | 63.05        | 63.07        |
| 工業支出               | 2,895,548          | 2.22          | 2,894,647          | 99.97         | 1,559,618          | 53.86        | 53.88        |
| 交通支出               | 18,209,744         | 13.98         | 18,209,744         | 100.00        | 7,214,477          | 39.62        | 39.62        |
| 其他經濟服務支出           | 1,601,580          | 1.23          | 1,601,431          | 99.99         | 1,096,828          | 68.48        | 68.49        |
| 社會保險支出             | 820,180            | 0.63          | 820,180            | 100.00        | 770,250            | 93.91        | 93.91        |
| 社會救助支出             | 1,888,168          | 1.45          | 1,888,168          | 100.00        | 1,712,348          | 90.69        | 90.69        |
| 福利服務支出             | 12,455,789         | 9.57          | 12,455,742         | 100.00        | 11,151,837         | 89.53        | 89.53        |
| 國民就業支出             | 27,674             | 0.02          | 27,674             | 100.00        | 26,084             | 94.25        | 94.25        |
| 醫療保健支出             | 1,564,768          | 1.20          | 1,564,744          | 100.00        | 1,393,921          | 89.08        | 89.08        |
| 社區發展支出             | 1,168,725          | 0.90          | 1,168,725          | 100.00        | 604,167            | 51.69        | 51.69        |
| 環境保護支出             | 7,819,088          | 6.00          | 7,818,990          | 100.00        | 6,618,400          | 84.64        | 84.65        |
| 退休撫卹給付支出           | 3,016,609          | 2.32          | 3,016,609          | 100.00        | 2,683,773          | 88.97        | 88.97        |
| 警政支出               | 10,189,450         | 7.82          | 10,189,450         | 100.00        | 9,228,863          | 90.57        | 90.57        |
| 債務付息支出             | 600,000            | 0.46          | 600,000            | 100.00        | 353,690            | 58.95        | 58.95        |
| 其他支出               | 1,616,250          | 1.24          | 1,073,229          | 66.40         | 401,243            | 24.83        | 37.39        |
| 第二預備金              | -                  | --            | -                  | --            | -                  | --           | --           |
| <b>歲出總計(依機關別分)</b> | <b>130,218,323</b> | <b>100.00</b> | <b>129,664,768</b> | <b>99.57</b>  | <b>107,061,191</b> | <b>82.22</b> | <b>82.57</b> |
| 市議會                | 755,020            | 0.58          | 754,340            | 99.91         | 646,893            | 85.68        | 85.76        |
| 市政府                | 7,147,547          | 5.49          | 7,141,198          | 99.91         | 6,339,744          | 88.70        | 88.78        |
| 民政局                | 1,537,134          | 1.18          | 1,536,779          | 99.98         | 1,243,758          | 80.91        | 80.93        |
| 財政局                | 772,365            | 0.59          | 771,865            | 99.94         | 516,791            | 66.91        | 66.95        |
| 教育局                | 46,263,477         | 35.53         | 46,263,477         | 100.00        | 46,256,020         | 99.98        | 99.98        |
| 經濟發展局              | 753,290            | 0.58          | 753,286            | 100.00        | 556,663            | 73.90        | 73.90        |
| 建設局                | 8,783,300          | 6.75          | 8,783,293          | 100.00        | 4,292,386          | 48.87        | 48.87        |
| 交通局                | 12,345,632         | 9.48          | 12,345,632         | 100.00        | 4,403,975          | 35.67        | 35.67        |
| 都市發展局              | 1,145,092          | 0.88          | 1,144,191          | 99.92         | 681,901            | 59.55        | 59.60        |
| 農業局                | 2,809,720          | 2.16          | 2,809,063          | 99.98         | 2,305,813          | 82.07        | 82.08        |
| 觀光旅遊局              | 848,290            | 0.65          | 848,145            | 99.98         | 540,165            | 63.68        | 63.69        |
| 社會局                | 11,993,473         | 9.21          | 11,993,434         | 100.00        | 10,938,438         | 91.20        | 91.20        |
| 勞工局                | 418,349            | 0.32          | 418,341            | 100.00        | 376,925            | 90.10        | 90.10        |
| 警察局                | 10,189,450         | 7.82          | 10,189,450         | 100.00        | 9,228,863          | 90.57        | 90.57        |
| 消防局                | 2,447,285          | 1.88          | 2,447,285          | 100.00        | 2,061,805          | 84.25        | 84.25        |
| 衛生局                | 1,564,768          | 1.20          | 1,564,744          | 100.00        | 1,393,921          | 89.08        | 89.08        |
| 環境保護局              | 5,384,882          | 4.14          | 5,384,791          | 100.00        | 4,708,095          | 87.43        | 87.43        |
| 文化局                | 1,409,561          | 1.08          | 1,409,560          | 100.00        | 1,053,415          | 74.73        | 74.73        |
| 地政局                | 1,209,558          | 0.93          | 1,209,542          | 100.00        | 1,124,001          | 92.93        | 92.93        |
| 法制局                | 131,500            | 0.10          | 131,000            | 99.62         | 119,507            | 90.88        | 91.23        |
| 新聞局                | 441,085            | 0.34          | 441,085            | 100.00        | 366,557            | 83.10        | 83.10        |
| 地方稅務局              | 897,943            | 0.69          | 897,931            | 100.00        | 858,657            | 95.62        | 95.63        |
| 水利局                | 5,441,046          | 4.18          | 5,440,802          | 100.00        | 3,611,100          | 66.37        | 66.37        |
| 運動局                | 915,697            | 0.70          | 915,697            | 100.00        | 365,242            | 39.89        | 39.89        |
| 統籌支撥科目             | 4,612,859          | 3.54          | 4,069,838          | 88.23         | 3,070,557          | 66.57        | 75.45        |
| 第二預備金              | -                  | --            | -                  | --            | -                  | --           | --           |

資料來源：臺中市政府主計處

## 10. 公共債務情形

| 年月底別          | 公共債務法規範之債務 |                    |                  | 平均每人負擔債務<br>(萬元) | ①自償性債務未償餘額<br>(含非營業特種基金)<br>(億元) | 1年以上<br>公共債務比率<br>(%) | 未滿1年<br>公共債務比率<br>(%) |
|---------------|------------|--------------------|------------------|------------------|----------------------------------|-----------------------|-----------------------|
|               | 合計<br>(億元) | 1年以上債務未償餘額<br>(億元) | 短期債務未償餘額<br>(億元) |                  |                                  |                       |                       |
| 98年底          | 533.02     | 357.75             | 175.27           | 2.02             | 186.72                           | 0.27                  | 20.43                 |
| 99年底          | 557.33     | 389.57             | 167.76           | 2.10             | 68.81                            | 0.29                  | 19.05                 |
| 100年底         | 724.37     | 452.32             | 272.05           | 2.72             | 188.48                           | 0.33                  | 25.51                 |
| 101年底         | 713.33     | 500.13             | 213.20           | 2.66             | 176.53                           | 0.35                  | 19.22                 |
| 102年底         | 730.46     | 570.57             | 159.88           | 2.70             | 130.80                           | 0.39                  | 13.33                 |
| 103年底         | 844.83     | 620.10             | 224.73           | 3.11             | 155.53                           | 0.42                  | 19.29                 |
| 104年底         | 749.15     | 565.29             | 183.86           | 2.73             | 226.75                           | 0.37                  | 15.19                 |
| 105年底         | 855.36     | 565.00             | 290.36           | 3.09             | 326.70                           | 0.35                  | 21.61                 |
| 106年底         | 877.79     | 565.00             | 312.79           | 3.15             | 414.02                           | 0.34                  | 23.71                 |
| 1月底           | 944.69     | 615.00             | 329.69           | 3.41             | 326.70                           | 0.37                  | 25.66                 |
| 2月底           | 935.00     | 615.00             | 320.00           | 3.38             | 326.70                           | 0.37                  | 24.90                 |
| 3月底           | 968.78     | 665.00             | 303.78           | 3.49             | 351.57                           | 0.40                  | 23.64                 |
| 4月底           | 955.50     | 665.00             | 290.50           | 3.45             | 355.90                           | 0.40                  | 22.07                 |
| 5月底           | 915.00     | 665.00             | 250.00           | 3.30             | 358.90                           | 0.40                  | 19.00                 |
| 6月底           | 886.00     | 665.00             | 221.00           | 3.19             | 370.45                           | 0.40                  | 16.78                 |
| 7月底           | 890.00     | 665.00             | 225.00           | 3.20             | 358.11                           | 0.40                  | 17.10                 |
| 8月底           | 890.00     | 665.00             | 225.00           | 3.20             | 360.14                           | 0.40                  | 17.05                 |
| 9月底           | 899.38     | 665.00             | 234.38           | 3.23             | 360.14                           | 0.40                  | 17.76                 |
| 10月底          | 917.83     | 665.00             | 252.83           | 3.30             | 360.02                           | 0.40                  | 19.16                 |
| 11月底          | 910.00     | 665.00             | 245.00           | 3.27             | 354.02                           | 0.40                  | 18.57                 |
| 12月底          | 877.79     | 565.00             | 312.79           | 3.15             | 414.02                           | 0.34                  | 23.71                 |
| 107年<br>1月底   | 870.58     | 565.00             | 305.58           | 3.12             | 423.02                           | 0.33                  | 23.12                 |
| 當期較上期<br>增減   | -0.82      | -                  | -2.31            | -0.95            | 2.17                             | (-0.01)               | (-0.59)               |
| 當期較上年<br>同期增減 | -7.84      | -8.13              | -7.31            | -8.50            | 29.48                            | (-0.04)               | (-2.54)               |

資料來源：臺中市政府財政局

附註：①係以未來營運所得資金或指經撥特定財源作為償債財源之債務。

②「1年以上公共債務比率」係以「1年以上未償債務餘額占前3年度GDP平均數」計算。

③「未滿1年公共債務比率」係以「未滿1年末償債務餘額占歲出」計算。

## 11. 建築管理

| 年月底別          | 核發建築物建造執照 |                  | 核發建築物使用執照 |                  | 核發建築物拆除執照 |                  | 違建查報<br>拆除件數<br>(件) |
|---------------|-----------|------------------|-----------|------------------|-----------|------------------|---------------------|
|               | 件數        | 總樓地板面積<br>(平方公尺) | 件數        | 總樓地板面積<br>(平方公尺) | 件數        | 總樓地板面積<br>(平方公尺) |                     |
| 98年           | 2,472     | 2,225,101        | 1,896     | 2,855,072        | 316       | 163,080          | 2,338               |
| 99年           | 3,911     | 4,482,709        | 2,775     | 3,397,265        | 444       | 212,636          | 2,345               |
| 100年          | 3,408     | 4,820,229        | 2,657     | 3,396,851        | 346       | 204,441          | 1,825               |
| 101年          | 3,437     | 3,824,890        | 2,976     | 3,126,219        | 346       | 170,854          | 2,501               |
| 102年          | 3,673     | 5,567,668        | 3,128     | 3,827,671        | 454       | 246,643          | 1,419               |
| 103年          | 3,286     | 5,657,353        | 3,212     | 4,490,014        | 421       | 192,638          | 1,725               |
| 104年          | 2,680     | 3,783,073        | 3,187     | 4,726,764        | 451       | 160,816          | 2,821               |
| 105年          | 2,202     | 3,905,920        | 2,521     | 3,868,215        | 375       | 181,308          | 4,010               |
| 106年          | 2,660     | 4,148,236        | 2,374     | 3,971,281        | 478       | 193,832          | 2,724               |
| 1月            | 234       | 400,729          | 219       | 269,017          | 34        | 19,894           | 161                 |
| 2月            | 166       | 235,756          | 125       | 191,131          | 36        | 15,195           | 109                 |
| 3月            | 232       | 159,786          | 190       | 393,239          | 34        | 11,564           | 180                 |
| 4月            | 178       | 262,849          | 149       | 245,975          | 33        | 9,745            | 190                 |
| 5月            | 248       | 402,611          | 199       | 597,208          | 48        | 12,363           | 197                 |
| 6月            | 257       | 342,044          | 264       | 358,730          | 46        | 14,217           | 232                 |
| 7月            | 235       | 462,885          | 206       | 188,500          | 45        | 23,080           | 308                 |
| 8月            | 228       | 371,088          | 242       | 369,525          | 44        | 28,668           | 398                 |
| 9月            | 221       | 399,270          | 189       | 410,905          | 35        | 12,523           | 287                 |
| 10月           | 182       | 376,021          | 161       | 304,711          | 24        | 7,849            | 183                 |
| 11月           | 253       | 373,649          | 159       | 268,629          | 47        | 17,775           | 300                 |
| 12月           | 226       | 361,548          | 271       | 373,711          | 52        | 20,959           | 179                 |
| 107年<br>1月    | 265       | 396,141          | 206       | 395,669          | 38        | 10,467           | 183                 |
| 當期較上期<br>增減   | 17.26     | 9.57             | -23.99    | 5.88             | -26.92    | -50.06           | 2.23                |
| 當期較上年<br>同期增減 | 13.25     | -1.14            | -5.94     | 47.08            | 11.76     | -47.39           | 13.66               |

資料來源：臺中市政府都市發展局

## 12. 建築物開工

| 年月別       | 合計         |                  | 住宅         |                  | 其他建築物      |                  |
|-----------|------------|------------------|------------|------------------|------------|------------------|
|           | 件數<br>(件數) | 總樓地板面積<br>(平方公尺) | 總計<br>(件數) | 總樓地板面積<br>(平方公尺) | 總計<br>(件數) | 總樓地板面積<br>(平方公尺) |
| 98年       | 2,107      | 1,751,178        | 1,669      | 1,238,267        | 438        | 512,911          |
| 99年       | 2,830      | 2,389,419        | 2,255      | 1,480,131        | 575        | 909,288          |
| 100年      | 2,082      | 2,128,501        | 1,581      | 1,236,850        | 501        | 891,651          |
| 101年      | 2,779      | 2,708,616        | 2,054      | 1,557,540        | 725        | 1,151,076        |
| 102年      | 2,747      | 3,454,371        | 2,047      | 2,569,412        | 700        | 884,959          |
| 103年      | 3,008      | 3,871,104        | 2,223      | 2,660,775        | 785        | 1,210,329        |
| 104年      | 2,351      | 3,485,874        | 1,652      | 2,294,284        | 699        | 1,191,590        |
| 105年      | 2,072      | 2,402,470        | 1,462      | 1,601,962        | 610        | 800,508          |
| 106年      | 2,373      | 3,737,414        | 1,780      | 2,484,391        | 593        | 1,253,023        |
| 1月        | 165        | 340,456          | 136        | 301,618          | 29         | 38,838           |
| 2月        | 153        | 83,588           | 109        | 40,723           | 44         | 42,865           |
| 3月        | 187        | 320,018          | 132        | 97,796           | 55         | 222,222          |
| 4月        | 223        | 281,723          | 174        | 210,235          | 49         | 71,488           |
| 5月        | 197        | 310,040          | 142        | 233,871          | 55         | 76,169           |
| 6月        | 191        | 224,934          | 139        | 162,879          | 52         | 62,055           |
| 7月        | 222        | 461,775          | 158        | 366,838          | 64         | 94,937           |
| 8月        | 205        | 297,527          | 162        | 188,364          | 43         | 109,163          |
| 9月        | 211        | 290,482          | 155        | 235,893          | 56         | 54,589           |
| 10月       | 239        | 593,733          | 191        | 290,236          | 48         | 303,497          |
| 11月       | 183        | 217,172          | 145        | 151,816          | 38         | 65,356           |
| 12月       | 197        | 315,966          | 137        | 204,122          | 60         | 111,844          |
| 107年      |            |                  |            |                  |            |                  |
| 1月        | 227        | 282,356          | 173        | 218,504          | 54         | 63,852           |
| 當期較上期增減   | 15.23      | -10.64           | 26.28      | 7.05             | -10.00     | -42.91           |
| 當期較上年同期增減 | 37.58      | -17.07           | 27.21      | -27.56           | 86.21      | 64.41            |

資料來源：臺中市政府都市發展局  
附註：本表自98年起開始統計。

## 13. 土地登記

| 年月別       | 標示變更登記    |              | 所有權       |              |           |              |           |              |
|-----------|-----------|--------------|-----------|--------------|-----------|--------------|-----------|--------------|
|           |           |              | 第一次登記     |              | 變更登記      |              | 買賣        |              |
|           | 筆數<br>(筆) | 面積<br>(平方公尺) | 筆數<br>(筆) | 面積<br>(平方公尺) | 筆數<br>(筆) | 面積<br>(平方公尺) | 筆數<br>(筆) | 面積<br>(平方公尺) |
| 98年       | 64,392    | 125,702,832  | 1,824     | 123,665,926  | 128,603   | 53,687,522   | 76,340    | 21,600,733   |
| 99年       | 72,204    | 174,654,620  | 956       | 13,275,805   | 145,788   | 56,236,644   | 92,433    | 27,493,311   |
| 100年      | 60,605    | 167,247,726  | 681       | 316,732      | 251,012   | 127,016,290  | 88,240    | 25,692,864   |
| 101年      | 58,297    | 60,421,441   | 729       | 551,745      | 139,256   | 51,911,635   | 82,904    | 24,375,293   |
| 102年      | 52,413    | 79,394,874   | 753       | 976,383      | 157,080   | 62,342,808   | 95,730    | 28,212,627   |
| 103年      | 54,816    | 206,432,382  | 528       | 340,847      | 145,146   | 55,314,497   | 84,693    | 22,749,186   |
| 104年      | 58,959    | 342,362,502  | 559       | 1,105,012    | 136,504   | 52,833,873   | 75,112    | 19,122,621   |
| 105年      | 49,393    | 38,607,344   | 716       | 624,088      | 111,196   | 43,910,278   | 53,927    | 13,747,551   |
| 106年      | 53,322    | 60,874,523   | 848       | 903,041      | 120,176   | 51,812,541   | 63,471    | 18,885,206   |
| 1月        | 2,312     | 3,378,894    | 34        | 27,996       | 9,454     | 3,718,101    | 4,664     | 1,715,302    |
| 2月        | 1,130     | 1,609,740    | 8         | 11,820       | 7,567     | 3,349,407    | 3,703     | 1,157,042    |
| 3月        | 3,556     | 5,088,404    | 16        | 59,828       | 11,028    | 4,285,528    | 5,817     | 1,892,300    |
| 4月        | 2,016     | 5,544,055    | 9         | 144,762      | 9,171     | 3,666,555    | 4,996     | 1,551,003    |
| 5月        | 2,094     | 4,064,290    | 15        | 119,981      | 10,020    | 3,840,504    | 5,489     | 1,509,149    |
| 6月        | 1,865     | 1,866,946    | 14        | 233,714      | 11,500    | 5,134,396    | 6,202     | 2,092,119    |
| 7月        | 9,111     | 6,461,632    | 8         | 3,668        | 9,675     | 4,256,786    | 5,504     | 1,649,730    |
| 8月        | 10,297    | 8,166,243    | 5         | 3,059        | 10,116    | 5,502,138    | 5,106     | 1,386,232    |
| 9月        | 3,022     | 5,089,554    | 93        | 61,818       | 10,318    | 4,325,138    | 5,663     | 1,707,435    |
| 10月       | 4,761     | 7,757,472    | 312       | 106,080      | 8,573     | 4,045,108    | 4,522     | 1,297,202    |
| 11月       | 10,705    | 7,439,501    | 256       | 83,386       | 11,415    | 5,856,722    | 5,562     | 1,415,804    |
| 12月       | 2,453     | 4,407,792    | 78        | 46,930       | 11,339    | 3,832,157    | 6,243     | 1,511,888    |
| 107年      |           |              |           |              |           |              |           |              |
| 1月        | 1,911     | 1,295,459    | 159       | 52,723       | 12,407    | 5,076,006    | 6,374     | 1,892,471    |
| 當期較上期增減   | -22.10    | -70.61       | 103.85    | 12.34        | 9.42      | 32.46        | 2.10      | 25.17        |
| 當期較上年同期增減 | -17.34    | -61.66       | 367.65    | 88.32        | 31.24     | 36.52        | 36.66     | 10.33        |

資料來源：臺中市政府地政局

### 13. 土地登記(續)

| 年月別       | 他項權利登記  |            | 抵押權設定   |            | 抵押權塗銷  |            |
|-----------|---------|------------|---------|------------|--------|------------|
|           | 筆數(筆)   | 面積(平方公尺)   | 筆數(筆)   | 面積(平方公尺)   | 筆數(筆)  | 面積(平方公尺)   |
| 98年       | 180,120 | 49,680,885 | 83,524  | 17,412,353 | 76,700 | 21,344,830 |
| 99年       | 197,879 | 63,492,307 | 90,295  | 24,070,479 | 82,990 | 27,947,061 |
| 100年      | 196,133 | 56,420,325 | 90,195  | 20,106,956 | 83,173 | 23,321,785 |
| 101年      | 201,282 | 58,422,731 | 91,252  | 20,769,350 | 82,852 | 23,709,337 |
| 102年      | 226,819 | 69,674,177 | 104,955 | 21,579,158 | 92,265 | 23,243,824 |
| 103年      | 220,096 | 55,022,132 | 104,105 | 20,473,753 | 86,320 | 21,024,056 |
| 104年      | 206,485 | 50,615,032 | 98,746  | 17,108,323 | 77,373 | 19,432,319 |
| 105年      | 187,973 | 51,033,434 | 92,439  | 18,347,992 | 71,601 | 19,271,513 |
| 106年      | 199,263 | 46,098,902 | 104,750 | 16,769,666 | 72,214 | 15,860,164 |
| 1月        | 15,264  | 4,401,998  | 7,687   | 1,653,718  | 5,726  | 1,325,633  |
| 2月        | 11,398  | 2,655,568  | 5,907   | 952,556    | 4,332  | 1,185,192  |
| 3月        | 16,987  | 5,044,817  | 8,914   | 1,513,234  | 6,386  | 1,282,872  |
| 4月        | 15,133  | 3,406,535  | 8,091   | 1,298,089  | 5,306  | 1,273,993  |
| 5月        | 17,012  | 3,759,027  | 8,837   | 1,367,383  | 6,283  | 1,369,886  |
| 6月        | 19,141  | 4,950,865  | 10,237  | 1,719,099  | 6,641  | 1,752,680  |
| 7月        | 17,653  | 4,066,945  | 9,445   | 1,414,958  | 6,173  | 1,216,187  |
| 8月        | 17,425  | 3,588,279  | 9,195   | 1,434,429  | 6,524  | 1,378,233  |
| 9月        | 17,009  | 3,661,273  | 9,112   | 1,604,263  | 6,168  | 1,098,251  |
| 10月       | 14,569  | 3,226,443  | 7,581   | 1,246,556  | 5,300  | 1,085,177  |
| 11月       | 18,318  | 3,896,717  | 9,318   | 1,195,076  | 6,800  | 1,654,236  |
| 12月       | 19,354  | 3,440,434  | 10,426  | 1,370,304  | 6,575  | 1,237,825  |
| 107年      |         |            |         |            |        |            |
| 1月        | 24,151  | 4,657,055  | 9,900   | 1,675,049  | 6,547  | 1,308,351  |
| 當期較上期增減   | 24.79   | 35.36      | -5.05   | 22.24      | -0.43  | 5.70       |
| 當期較上年同期增減 | 58.22   | 5.79       | 28.79   | 1.29       | 14.34  | -1.30      |

資料來源：臺中市政府地政局

### 14. 建物登記

| 年月別       | 標示變更登記 |           | 所有權    |           |        |            |        |           |
|-----------|--------|-----------|--------|-----------|--------|------------|--------|-----------|
|           |        |           | 第一次登記  |           | 變更登記   |            | 買賣     |           |
|           | 棟數(棟)  | 面積(平方公尺)  | 棟數(棟)  | 面積(平方公尺)  | 棟數(棟)  | 面積(平方公尺)   | 棟數(棟)  | 面積(平方公尺)  |
| 98年       | 18,398 | 3,716,007 | 11,238 | 4,003,217 | 61,214 | 7,306,706  | 47,633 | 5,468,361 |
| 99年       | 20,802 | 5,481,651 | 12,910 | 4,195,196 | 67,094 | 9,325,532  | 54,139 | 7,014,073 |
| 100年      | 17,205 | 4,006,604 | 11,427 | 3,743,884 | 64,746 | 11,639,935 | 49,790 | 5,821,335 |
| 101年      | 17,110 | 5,148,554 | 12,606 | 4,208,228 | 58,610 | 7,954,357  | 45,906 | 5,866,066 |
| 102年      | 41,050 | 9,658,598 | 15,173 | 4,510,440 | 67,496 | 8,371,809  | 53,695 | 6,188,980 |
| 103年      | 25,317 | 6,657,991 | 17,209 | 4,788,306 | 76,803 | 11,861,011 | 47,887 | 5,861,779 |
| 104年      | 15,557 | 3,217,592 | 18,255 | 5,126,785 | 79,197 | 12,993,203 | 44,247 | 5,107,486 |
| 105年      | 27,080 | 6,678,666 | 15,473 | 4,282,779 | 63,171 | 10,512,985 | 32,753 | 3,789,140 |
| 106年      | 19,794 | 7,244,332 | 15,566 | 4,534,423 | 69,780 | 11,463,706 | 39,330 | 4,268,596 |
| 1月        | 675    | 198,701   | 1,163  | 372,596   | 5,751  | 988,812    | 2,897  | 318,321   |
| 2月        | 583    | 128,619   | 1,462  | 445,985   | 4,920  | 890,059    | 2,461  | 258,381   |
| 3月        | 1,018  | 358,811   | 1,308  | 301,375   | 5,846  | 925,457    | 3,264  | 358,528   |
| 4月        | 906    | 154,055   | 1,115  | 244,284   | 5,397  | 887,033    | 3,198  | 351,170   |
| 5月        | 984    | 312,903   | 1,373  | 459,244   | 6,242  | 1,061,214  | 3,365  | 373,358   |
| 6月        | 1,050  | 177,562   | 1,108  | 288,680   | 6,207  | 891,079    | 3,895  | 389,351   |
| 7月        | 3,388  | 947,822   | 1,262  | 536,379   | 5,681  | 1,088,069  | 3,143  | 336,551   |
| 8月        | 3,675  | 698,124   | 1,192  | 317,660   | 6,003  | 888,655    | 3,421  | 360,591   |
| 9月        | 1,101  | 910,468   | 1,110  | 408,966   | 5,538  | 981,928    | 3,280  | 386,164   |
| 10月       | 1,307  | 852,182   | 1,269  | 331,360   | 5,070  | 835,915    | 2,704  | 305,186   |
| 11月       | 4,049  | 1,114,217 | 2,088  | 507,043   | 6,976  | 1,115,781  | 3,775  | 397,884   |
| 12月       | 1,058  | 1,390,868 | 1,116  | 320,853   | 6,149  | 909,702    | 3,927  | 433,110   |
| 107年      |        |           |        |           |        |            |        |           |
| 1月        | 939    | 267,491   | 1,209  | 349,361   | 6,644  | 1,034,104  | 4,042  | 438,750   |
| 當期較上期增減   | -11.25 | -80.77    | 8.33   | 8.89      | 8.05   | 13.68      | 2.93   | 1.30      |
| 當期較上年同期增減 | 39.11  | 34.62     | 3.96   | -6.24     | 15.53  | 4.58       | 39.52  | 37.83     |

資料來源：臺中市政府地政局



### 14. 建 物 登 記 ( 續 )

| 年月別       | 他項權利登記   |             | 抵押權設定    |             | 抵押權塗銷    |             |
|-----------|----------|-------------|----------|-------------|----------|-------------|
|           | 棟數 ( 棟 ) | 面積 ( 平方公尺 ) | 棟數 ( 棟 ) | 面積 ( 平方公尺 ) | 棟數 ( 棟 ) | 面積 ( 平方公尺 ) |
| 98年       | 121,636  | 22,217,586  | 59,447   | 11,536,006  | 54,031   | 8,337,006   |
| 99年       | 132,879  | 21,684,524  | 64,109   | 10,426,596  | 57,336   | 8,503,722   |
| 100年      | 129,760  | 23,793,140  | 63,942   | 11,499,126  | 56,901   | 9,188,937   |
| 101年      | 128,214  | 21,529,716  | 62,049   | 9,863,482   | 55,383   | 8,305,444   |
| 102年      | 147,115  | 24,252,074  | 73,789   | 11,925,737  | 62,332   | 9,192,893   |
| 103年      | 147,313  | 25,859,448  | 73,682   | 10,958,672  | 58,922   | 10,453,189  |
| 104年      | 135,168  | 24,948,360  | 70,084   | 12,132,986  | 51,566   | 8,836,556   |
| 105年      | 125,041  | 23,534,475  | 65,192   | 11,010,479  | 47,311   | 8,862,377   |
| 106年      | 133,905  | 21,931,737  | 74,383   | 10,425,028  | 49,907   | 8,268,365   |
| 1月        | 10,441   | 1,779,807   | 5,667    | 792,070     | 3,856    | 740,104     |
| 2月        | 7,721    | 1,111,665   | 4,149    | 582,522     | 3,168    | 434,436     |
| 3月        | 11,713   | 2,407,993   | 6,464    | 952,780     | 4,460    | 1,192,909   |
| 4月        | 10,418   | 1,528,920   | 5,951    | 804,357     | 3,638    | 556,035     |
| 5月        | 11,436   | 1,858,617   | 6,493    | 991,025     | 4,317    | 616,697     |
| 6月        | 13,166   | 2,267,493   | 7,331    | 962,848     | 4,742    | 868,963     |
| 7月        | 11,736   | 1,863,587   | 6,368    | 853,614     | 4,512    | 639,935     |
| 8月        | 11,860   | 1,888,137   | 6,586    | 912,283     | 4,511    | 707,386     |
| 9月        | 11,075   | 1,933,572   | 6,133    | 901,910     | 4,236    | 668,944     |
| 10月       | 9,744    | 1,553,363   | 5,500    | 750,173     | 3,507    | 531,065     |
| 11月       | 12,423   | 1,921,178   | 6,908    | 971,253     | 4,551    | 669,884     |
| 12月       | 12,172   | 1,817,404   | 6,833    | 950,192     | 4,409    | 642,007     |
| 107年      |          |             |          |             |          |             |
| 1月        | 18,583   | 2,818,102   | 7,154    | 1,025,194   | 4,637    | 746,087     |
| 當期較上期增減   | 52.67    | 55.06       | 4.70     | 7.89        | 5.17     | 16.21       |
| 當期較上年同期增減 | 77.98    | 58.34       | 26.24    | 29.43       | 20.25    | 0.81        |

資料來源：臺中市政府地政局

### 15. 工 商 經 濟

| 年月底別      | 工廠登記現有家數<br>( 家 ) | 公司行號登記現有家數<br>( 家 ) |               |               | 公司行號登記資本額<br>( 百萬元 ) |                 |                 | 福利事業家數<br>( 家 ) | 營利事業<br>累計銷售額<br>( 億元 ) |
|-----------|-------------------|---------------------|---------------|---------------|----------------------|-----------------|-----------------|-----------------|-------------------------|
|           |                   | 合計<br>( 家 )         | 公司登記<br>( 家 ) | 商業登記<br>( 家 ) | 合計<br>( 百萬元 )        | 公司登記<br>( 百萬元 ) | 商業登記<br>( 百萬元 ) |                 |                         |
| 98年底      | 15,766            | 165,065             | 73,492        | 91,573        | 1,268,262            | 1,253,301       | 14,961          | 150,821         | 25,871.83               |
| 99年底      | 15,957            | 168,911             | 75,605        | 93,306        | 1,346,274            | 1,330,886       | 15,388          | 155,474         | 33,002.20               |
| 100年底     | 15,879            | 173,315             | 77,672        | 95,643        | 1,423,994            | 1,407,861       | 16,133          | 160,114         | 35,855.83               |
| 101年底     | 16,237            | 176,538             | 79,225        | 97,313        | 1,477,376            | 1,460,764       | 16,612          | 163,471         | 35,642.58               |
| 102年底     | 16,719            | 181,700             | 81,684        | 100,016       | 1,526,695            | 1,509,240       | 17,455          | 167,719         | 36,875.10               |
| 103年底     | 16,965            | 186,929             | 85,159        | 101,770       | 1,571,256            | 1,553,227       | 18,029          | 171,750         | 38,941.10               |
| 104年底     | 17,525            | 192,280             | 88,381        | 103,899       | 1,615,770            | 1,597,197       | 18,573          | 176,750         | 38,306.44               |
| 105年底     | 18,204            | 197,932             | 92,069        | 105,863       | 1,657,848            | 1,638,843       | 19,005          | 181,143         | 37,735.48               |
| 106年底     | 18,857            | 204,239             | 96,174        | 108,065       | 1,699,331            | 1,679,880       | 19,452          | 186,470         | 39,915.23               |
| 1月底       | 18,253            | 198,330             | 92,359        | 105,971       | 1,662,665            | 1,643,638       | 19,027          | 181,010         | 319.43                  |
| 2月底       | 18,270            | 198,740             | 92,655        | 106,085       | 1,664,700            | 1,645,646       | 19,054          | 181,351         | 5,868.79                |
| 3月底       | 18,330            | 199,386             | 93,026        | 106,360       | 1,666,983            | 1,647,865       | 19,118          | 181,868         | 6,222.47                |
| 4月底       | 18,414            | 200,016             | 93,419        | 106,597       | 1,667,561            | 1,648,403       | 19,159          | 182,404         | 12,330.46               |
| 5月底       | 18,482            | 200,610             | 93,827        | 106,783       | 1,671,879            | 1,652,680       | 19,199          | 182,936         | 12,640.14               |
| 6月底       | 18,532            | 201,252             | 94,215        | 107,037       | 1,675,216            | 1,655,988       | 19,228          | 183,530         | 18,896.79               |
| 7月底       | 18,608            | 201,834             | 94,576        | 107,258       | 1,677,287            | 1,657,980       | 19,307          | 183,973         | 19,237.64               |
| 8月底       | 18,699            | 202,396             | 94,946        | 107,450       | 1,686,932            | 1,667,577       | 19,355          | 184,638         | 25,709.55               |
| 9月底       | 18,745            | 202,951             | 95,338        | 107,613       | 1,684,834            | 1,665,443       | 19,391          | 185,039         | 26,056.52               |
| 10月底      | 18,784            | 203,429             | 95,641        | 107,788       | 1,689,524            | 1,670,110       | 19,415          | 185,690         | 32,478.52               |
| 11月底      | 18,827            | 203,992             | 96,009        | 107,983       | 1,692,187            | 1,672,732       | 19,456          | 186,161         | 32,821.54               |
| 12月底      | 18,857            | 204,239             | 96,174        | 108,065       | 1,699,331            | 1,679,880       | 19,452          | 186,470         | 39,915.23               |
| 107年底     |                   |                     |               |               |                      |                 |                 |                 |                         |
| 1月底       | 18,897            | 204,776             | 96,526        | 108,250       | 1,706,020            | 1,686,532       | 19,488          | ...             | ...                     |
| 當期較上期增減   | 0.21              | 0.26                | 0.37          | 0.17          | 0.39                 | 0.40            | 0.19            | ...             | ...                     |
| 當期較上年同期增減 | 3.53              | 3.25                | 4.51          | 2.15          | 2.61                 | 2.61            | 2.42            | ...             | ...                     |

資料來源：臺中市政府經濟發展局

## 16. 中 科 園 區 與 臺 中 工 業 區 概 況

| 年月底別  | 中科有效核准       | 中科已入區登記      | 中科園區            | 中科園區          | 臺中工業區       | 臺中工業區         |
|-------|--------------|--------------|-----------------|---------------|-------------|---------------|
|       | 廠商家數<br>(家)① | 廠商家數<br>(家)① | 產業營業額<br>(億元)①② | 就業總人數<br>(人)① | 廠商家數<br>(家) | 廠商資本額<br>(億元) |
| 98年底  | 100          | 63           | 2,357.79        | 19,845        | 920         | 2,965.63      |
| 99年底  | 98           | 73           | 3,554.11        | 22,555        | 914         | 3,015.96      |
| 100年底 | 113          | 94           | 2,824.42        | 25,960        | 950         | 3,342.24      |
| 101年底 | 125          | 102          | 3,140.42        | 27,817        | 934         | 3,355.23      |
| 102年底 | 134          | 106          | 4,519.53        | 30,135        | 1,031       | 3,277.05      |
| 103年底 | 143          | 117          | 5,126.69        | 30,669        | 1,048       | 3,332.87      |
| 104年底 | 146          | 123          | 4,817.79        | 31,435        | 1,029       | 3,407.87      |
| 105年底 | 156          | 122          | 4,957.75        | 38,156        | 1,023       | 3,928.40      |
| 106年底 | 150          | 130          | ...             | 41,483        | 1,032       | 4,750.22      |
| 1月底   | 152          | 124          | ...             | 38,752        | 1,022       | 4,166.52      |
| 2月底   | 157          | 123          | 680.30          | 38,730        | 1,025       | 4,168.11      |
| 3月底   | 155          | 124          | ...             | 39,089        | 1,027       | 4,172.07      |
| 4月底   | 150          | 124          | 1,526.53        | 39,499        | 1,026       | 4,168.09      |
| 5月底   | 150          | 125          | ...             | 39,575        | 1,027       | 5,312.65      |
| 6月底   | 149          | 127          | 2,412.19        | 39,678        | 1,026       | 5,305.17      |
| 7月底   | 149          | 128          | ...             | 39,735        | 1,028       | 5,305.19      |
| 8月底   | 148          | 128          | 3,287.58        | 40,316        | 1,030       | 5,301.46      |
| 9月底   | 148          | 128          | ...             | 40,443        | 1,028       | 4,776.85      |
| 10月底  | 148          | 128          | 4,276.09        | 40,455        | 1,025       | 4,775.95      |
| 11月底  | 148          | 129          | ...             | 41,055        | 1,034       | 4,750.93      |
| 12月底  | 150          | 130          | ...             | 41,483        | 1,032       | 4,750.22      |
| 107年底 |              |              |                 |               |             |               |
| 1月底   | 151          | 130          | ...             | 42,155        | 1,035       | 4,746.78      |
| 當期較上期 |              |              |                 |               |             |               |
| 增     | 0.67         | -            | ...             | 1.62          | 0.29        | -0.07         |
| 當期較上年 |              |              |                 |               |             |               |
| 同期增減  | -0.66        | 4.84         | ...             | 8.78          | 1.27        | 13.93         |

資料來源：中部科學工業園區網站公告資料

附註：①僅包含臺中園區與后里園區。②每偶數月發布當年度累計值。③10604期起中科有效核准廠商家數不含研究機構數。

## 17. 九 大 行 業 及 攤 販 管 理

| 年月底別  | 九大行業         |             |              |             |         | 攤販取締次數<br>(攤) |
|-------|--------------|-------------|--------------|-------------|---------|---------------|
|       | 合法家數①<br>(家) | 稽查家數<br>(家) | 非法家數①<br>(家) | 稽查家數<br>(家) | 違法件數(件) |               |
| 98年   | ...          | ...         | ...          | ...         | ...     | ...           |
| 99年   | ...          | ...         | ...          | ...         | ...     | ...           |
| 100年  | 662          | ...         | 166          | ...         | ...     | 16,788        |
| 101年  | 569          | ...         | 113          | ...         | ...     | 17,671        |
| 102年  | 552          | 2,158       | 87           | 75          | 530     | 16,666        |
| 103年  | 549          | 1,617       | 33           | 529         | 248     | 8,357         |
| 104年  | 535          | 1,518       | 7            | 551         | 186     | 7,225         |
| 105年  | 532          | 1,305       | 8            | 249         | 113     | 6,164         |
| 106年  | 522          | 1,393       | 4            | 214         | 94      | 7,340         |
| 1月    | 534          | 60          | 10           | 16          | 8       | 489           |
| 2月    | 532          | 72          | 7            | 14          | 9       | 498           |
| 3月    | 527          | 132         | 5            | 19          | 11      | 441           |
| 4月    | 526          | 83          | 7            | 22          | 5       | 592           |
| 5月    | 523          | 82          | 7            | 19          | 8       | 605           |
| 6月    | 521          | 101         | 5            | 14          | 7       | 616           |
| 7月    | 518          | 231         | 3            | 11          | 8       | 601           |
| 8月    | 520          | 203         | 2            | 24          | 14      | 689           |
| 9月    | 521          | 109         | 2            | 14          | 6       | 593           |
| 10月   | 521          | 76          | 3            | 21          | 6       | 654           |
| 11月   | 524          | 118         | 2            | 22          | 5       | 744           |
| 12月   | 522          | 126         | 4            | 18          | 7       | 818           |
| 107年  |              |             |              |             |         |               |
| 1月    | 520          | 116         | 3            | 39          | 22      | 836           |
| 當期較上期 |              |             |              |             |         |               |
| 增     | -0.38        | -7.94       | -25.00       | 116.67      | 214.29  | 2.20          |
| 當期較上年 |              |             |              |             |         |               |
| 同期增減  | -2.62        | 93.33       | -70.00       | 143.75      | 175.00  | 70.96         |

資料來源：臺中市政府經濟發展局

附註：①合法家數與非法家數係期底資料。

## 18.車 輛 登 記

| 年月底別      | 總計<br>(輛) | 汽車(輛)     |           |        |       | 機車<br>(輛) | 每千人持有輛數(輛/千人) |        |
|-----------|-----------|-----------|-----------|--------|-------|-----------|---------------|--------|
|           |           | 合計        | 自用        | 營業用    | 特種車輛  |           | 汽車            | 機車     |
| 98年底      | 2,550,227 | 895,088   | 863,778   | 25,280 | 6,030 | 1,655,139 | 339.59        | 627.95 |
| 99年底      | 2,604,639 | 914,327   | 881,681   | 26,651 | 5,995 | 1,690,312 | 345.24        | 638.23 |
| 100年底     | 2,684,874 | 940,472   | 906,795   | 28,452 | 5,225 | 1,744,402 | 352.98        | 654.71 |
| 101年底     | 2,726,395 | 966,495   | 928,707   | 30,654 | 7,134 | 1,759,900 | 359.98        | 655.48 |
| 102年底     | 2,669,109 | 990,717   | 951,611   | 31,948 | 7,158 | 1,678,392 | 366.71        | 621.24 |
| 103年底     | 2,662,965 | 1,015,213 | 975,678   | 32,368 | 7,167 | 1,647,752 | 373.26        | 605.83 |
| 104年底     | 2,693,465 | 1,042,587 | 1,001,485 | 33,984 | 7,118 | 1,650,878 | 379.89        | 601.53 |
| 105年底     | 2,725,634 | 1,060,518 | 1,018,628 | 34,528 | 7,362 | 1,665,116 | 383.24        | 601.72 |
| 106年底     | 2,766,307 | 1,078,943 | 1,036,163 | 35,268 | 7,512 | 1,687,364 | 387.12        | 605.43 |
| 1月底       | 2,729,042 | 1,062,839 | 1,020,835 | 34,661 | 7,343 | 1,666,203 | 383.83        | 601.73 |
| 2月底       | 2,730,794 | 1,063,114 | 1,021,160 | 34,637 | 7,317 | 1,667,680 | 383.75        | 601.97 |
| 3月底       | 2,734,359 | 1,064,147 | 1,022,507 | 34,323 | 7,317 | 1,670,212 | 383.88        | 602.50 |
| 4月底       | 2,736,557 | 1,065,228 | 1,023,344 | 34,567 | 7,317 | 1,671,329 | 384.07        | 602.60 |
| 5月底       | 2,741,647 | 1,067,595 | 1,025,542 | 34,703 | 7,350 | 1,674,052 | 384.68        | 603.20 |
| 6月底       | 2,745,669 | 1,069,386 | 1,027,122 | 34,901 | 7,363 | 1,676,283 | 385.15        | 603.72 |
| 7月底       | 2,749,277 | 1,071,392 | 1,028,906 | 35,103 | 7,383 | 1,677,885 | 385.65        | 603.95 |
| 8月底       | 2,754,577 | 1,072,937 | 1,030,239 | 35,228 | 7,470 | 1,681,640 | 385.93        | 604.87 |
| 9月底       | 2,759,887 | 1,074,362 | 1,031,518 | 35,335 | 7,509 | 1,685,525 | 386.25        | 605.98 |
| 10月底      | 2,763,185 | 1,075,842 | 1,033,233 | 35,147 | 7,462 | 1,687,343 | 386.53        | 606.24 |
| 11月底      | 2,766,884 | 1,077,859 | 1,035,009 | 35,357 | 7,493 | 1,689,025 | 387.00        | 606.44 |
| 12月底      | 2,766,307 | 1,078,943 | 1,036,163 | 35,268 | 7,512 | 1,687,364 | 387.12        | 605.43 |
| 107年底     |           |           |           |        |       |           |               |        |
| 1月底       | 2,770,891 | 1,081,684 | 1,038,680 | 35,513 | 7,491 | 1,689,207 | 387.86        | 605.70 |
| 當期較上期增減   | 0.17      | 0.25      | 0.24      | 0.69   | -0.28 | 0.11      | 0.19          | 0.04   |
| 當期較上年同期增減 | 1.53      | 1.77      | 1.75      | 2.46   | 2.02  | 1.38      | 1.05          | 0.66   |

資料來源：臺中市政府交通局

## 19.農 產 供 銷

| 年月份別       | 毛豬          |                | 魚           |                | 水果          |                | 蔬菜          |                |
|------------|-------------|----------------|-------------|----------------|-------------|----------------|-------------|----------------|
|            | 交易量<br>(公噸) | 平均價格<br>(元/公斤) | 交易量<br>(公噸) | 平均價格<br>(元/公斤) | 交易量<br>(公噸) | 平均價格<br>(元/公斤) | 交易量<br>(公噸) | 平均價格<br>(元/公斤) |
| 98年        | 66,949.5    | 64.2           | ...         | ...            | 144,366.0   | 30.7           | 30,284.7    | 14.4           |
| 99年        | 65,105.7    | 69.8           | ...         | ...            | 145,785.1   | 30.6           | 29,824.0    | 15.5           |
| 100年       | 66,812.2    | 72.3           | ...         | ...            | 154,494.2   | 30.9           | 30,285.5    | 15.1           |
| 101年       | 71,207.1    | 63.1           | 19,699.3    | 119.0          | 151,859.1   | 34.0           | 32,626.7    | 18.7           |
| 102年       | 113,828.5   | 64.1           | 19,706.1    | 115.5          | 169,234.6   | 34.7           | 82,800.8    | 13.1           |
| 103年       | 109,244.8   | 78.0           | 18,757.0    | 123.6          | 188,839.8   | 35.7           | 76,483.3    | 16.1           |
| 104年       | 114,065.2   | 71.1           | 18,475.0    | 123.7          | 204,576.3   | 36.6           | 70,713.2    | 20.1           |
| 105年       | 113,789.0   | 71.2           | 17,501.2    | 127.8          | 168,851.4   | 44.6           | 62,707.7    | 24.8           |
| 106年       | 109,740.8   | 76.7           | 16,684.9    | 133.0          | 180,416.5   | 42.7           | 70,147.8    | 20.6           |
| 1月         | 9,923.7     | 75.2           | 1,497.6     | 139.6          | 11,503.4    | 59.3           | 7,017.5     | 16.1           |
| 2月         | 8,247.7     | 71.8           | 1,151.7     | 131.6          | 9,794.5     | 53.4           | 6,329.8     | 17.8           |
| 3月         | 10,295.0    | 75.7           | 1,509.6     | 130.1          | 12,761.6    | 48.8           | 7,022.7     | 15.4           |
| 4月         | 8,881.5     | 75.7           | 1,174.8     | 136.9          | 14,965.7    | 37.6           | 6,385.8     | 16.1           |
| 5月         | 9,625.3     | 78.2           | 1,297.5     | 138.5          | 16,165.4    | 43.3           | 6,515.9     | 16.7           |
| 6月         | 8,660.6     | 78.8           | 1,206.6     | 146.2          | 16,695.9    | 41.8           | 4,961.9     | 23.2           |
| 7月         | 8,010.1     | 81.9           | 1,343.2     | 139.9          | 18,704.8    | 40.4           | 4,787.4     | 25.8           |
| 8月         | 8,895.6     | 81.9           | 1,451.0     | 135.0          | 18,572.8    | 39.1           | 4,696.6     | 26.8           |
| 9月         | 9,015.2     | 79.6           | 1,399.4     | 131.5          | 16,095.8    | 39.4           | 5,320.3     | 23.1           |
| 10月        | 8,827.0     | 77.0           | 1,308.4     | 134.5          | 14,646.1    | 36.3           | 5,283.3     | 24.0           |
| 11月        | 9,584.5     | 74.3           | 1,608.7     | 120.7          | 15,188.1    | 41.9           | 5,877.0     | 24.2           |
| 12月        | 9,774.7     | 71.1           | 1,736.4     | 119.1          | 15,322.4    | 41.1           | 5,949.6     | 24.1           |
| 107年       |             |                |             |                |             |                |             |                |
| 1月         | 10,767.3    | 70.7           | 1,397.7     | 140.5          | 13,962.8    | 40.0           | 6,104.1     | 20.5           |
| 當期較上期增減%   | 10.15       | -0.56          | -19.51      | 17.97          | -8.87       | -2.68          | 2.60        | -14.94         |
| 當期較上年同期增減% | 8.50        | -5.98          | -6.67       | 0.64           | 21.38       | -32.55         | -13.02      | 27.33          |

資料來源：本府經濟發展局。

## 20.公車客運

| 年月別       | 路線數①<br>(條) | 營業里程①<br>(公里) | 平均每日實際<br>營業車輛數<br>(輛) | 每車每日平<br>均<br>行駛公里<br>(公里) | 總載客人次<br>(人次) | 平均每日載客人次<br>(人) | 每車載客人數(人) |         |
|-----------|-------------|---------------|------------------------|----------------------------|---------------|-----------------|-----------|---------|
|           |             |               |                        |                            |               |                 | 每日平均      | 每次平均    |
| 98年       | ...         | ...           | ...                    | ...                        | ...           | ...             | ...       | ...     |
| 99年       | ...         | ...           | ...                    | ...                        | ...           | ...             | ...       | ...     |
| 100年      | 114         | 2,171         | 582.11                 | 162.58                     | 55,237,887    | 151,336.68      | 259.98    | 29.71   |
| 101年      | 148         | 2,693         | 707.12                 | 159.98                     | 81,498,025    | 222,672.20      | 314.90    | 38.34   |
| 102年      | 209         | 4,264         | 1,010.60               | 149.72                     | 103,197,308   | 282,732.35      | 279.77    | 37.51   |
| 103年      | 241         | 4,863         | 1,137.99               | 154.73                     | 123,242,067   | 337,649.50      | 296.71    | 39.63   |
| 104年      | 259         | 5,443         | 1,192.02               | 156.74                     | 132,488,088   | 362,981.06      | 304.51    | 40.91   |
| 105年      | 210         | 5,848         | 1,217.80               | 155.26                     | 135,708,084   | 370,787.11      | 304.47    | 42.46   |
| 106年      | 219         | 6,442         | 1,246.96               | 154.54                     | 135,095,334   | 370,124.20      | 296.82    | 42.18   |
| 1月        | 211         | 6,079         | 1,207.35               | 153.33                     | 10,527,229    | 339,588.03      | 281.27    | 40.39   |
| 2月        | 210         | 5,891         | 1,147.79               | 161.91                     | 10,259,697    | 366,417.75      | 319.24    | 43.44   |
| 3月        | 213         | 5,898         | 1,239.00               | 152.41                     | 11,920,119    | 384,519.97      | 310.35    | 44.61   |
| 4月        | 213         | 5,970         | 1,224.20               | 153.43                     | 11,358,047    | 378,601.57      | 309.26    | 44.12   |
| 5月        | 217         | 6,070         | 1,233.71               | 154.10                     | 11,769,869    | 379,673.19      | 307.75    | 43.71   |
| 6月        | 218         | 6,187         | 1,257.03               | 154.06                     | 11,031,341    | ⑤ 367,711.37    | ⑤ 292.52  | ⑤ 41.78 |
| 7月        | 219         | 6,145         | 1,238.08               | ⑤ 154.54                   | 10,166,857    | ⑤ 327,963.13    | ⑤ 264.90  | ⑤ 38.16 |
| 8月        | 220         | 6,469         | 1,275.00               | 153.69                     | 10,932,541    | ⑤ 352,662.61    | ⑤ 276.60  | ⑤ 40.01 |
| 9月        | 221         | 6,425         | 1,283.73               | 155.07                     | 11,281,741    | 376,058.03      | 292.94    | 41.16   |
| 10月       | 220         | 6,429         | 1,278.68               | 153.93                     | 11,802,876    | 380,737.94      | 297.76    | 42.20   |
| 11月       | 220         | 6,433         | 1,285.30               | 155.32                     | 11,613,964    | 387,132.13      | 301.20    | 42.44   |
| 12月       | 219         | 6,442         | 1,286.03               | 153.90                     | 12,431,053    | 401,001.71      | 311.81    | 44.28   |
| 107年      | 219         | 6,435         | 1,284.35               | 155.11                     | 11,396,822    | 367,639.42      | 286.24    | 40.49   |
| 當期較上期增減   | -           | -0.10         | -0.13                  | 0.79                       | -8.32         | -8.32           | -8.20     | -8.56   |
| 當期較上年同期增減 | 3.79        | 5.86          | 6.38                   | 1.16                       | 8.26          | 8.26            | 1.77      | 0.25    |

資料來源：臺中市政府交通局  
附註：①係指期底數。

## 21.都市計畫區內停車位概況

| 年月底別      | 大型車   |       |       | 小型車     |        |        | 機車      |        |        |
|-----------|-------|-------|-------|---------|--------|--------|---------|--------|--------|
|           | 合計    | 收費    | 不收費   | 合計      | 收費     | 不收費    | 合計      | 收費     | 不收費    |
| 97年底      | ...   | ...   | ...   | ...     | ...    | ...    | ...     | ...    | ...    |
| 98年底      | ...   | ...   | ...   | ...     | ...    | ...    | ...     | ...    | ...    |
| 99年底      | ...   | ...   | ...   | ...     | ...    | ...    | ...     | ...    | ...    |
| 100年底     | 773   | 724   | 49    | 94,070  | 55,058 | 39,012 | 60,764  | 9,233  | 51,531 |
| 101年底     | 809   | 809   | -     | 76,231  | 55,424 | 20,807 | 42,671  | 16,442 | 26,229 |
| 102年底     | 152   | 152   | -     | 72,419  | 53,464 | 18,955 | 46,129  | 19,289 | 26,840 |
| 103年底     | 216   | 183   | 33    | 93,269  | 62,247 | 31,022 | 65,091  | 20,927 | 44,164 |
| 104年底     | 255   | 213   | 42    | 97,371  | 66,668 | 30,703 | 75,409  | 21,703 | 53,706 |
| 105年底     | 260   | 218   | 42    | 104,176 | 72,207 | 31,969 | 91,541  | 28,512 | 63,029 |
| 第4季底      | 260   | 218   | 42    | 104,176 | 72,207 | 31,969 | 91,541  | 28,512 | 63,029 |
| 106年底     | 384   | 337   | 47    | 122,318 | 78,804 | 43,514 | 120,104 | 32,644 | 87,460 |
| 第1季底      | 265   | 221   | 44    | 108,483 | 72,763 | 35,720 | 99,165  | 29,873 | 69,292 |
| 第2季底      | 381   | 337   | 44    | 118,702 | 74,840 | 43,862 | 112,929 | 29,924 | 83,005 |
| 第3季底      | 384   | 337   | 47    | 121,684 | 77,468 | 44,216 | 118,054 | 32,653 | 85,401 |
| 第4季底      | 384   | 337   | 47    | 122,318 | 78,804 | 43,514 | 120,104 | 32,644 | 87,460 |
| 當期較上期增減   | -     | -     | -     | 0.52    | 1.72   | -1.59  | 1.74    | -0.03  | 2.41   |
| 當期較上年同期增減 | 47.69 | 54.59 | 11.90 | 17.41   | 9.14   | 36.11  | 31.20   | 14.49  | 38.76  |

資料來源：臺中市政府交通局

## 22.臺中海(空)港

| 年月別       | 臺中港進出旅客<br>(人次) | 臺中港貨櫃裝卸量<br>(TEU) | 自由貿易港區貿易量<br>(千公噸) | 臺中機場進出旅客<br>(人次) | 臺中機場貨物噸數<br>(噸) |
|-----------|-----------------|-------------------|--------------------|------------------|-----------------|
|           | 98年             | ...               | ...                | ...              | ...             |
| 99年       | ...             | ...               | ...                | ...              | ...             |
| 100年      | 63,740          | 1,383,578         | 2,903              | 1,450,252        | 2,133           |
| 101年      | 138,284         | 1,395,405         | 9,151              | 1,592,361        | 1,820           |
| 102年      | 172,551         | 1,467,605         | 8,410              | 1,807,499        | 2,004           |
| 103年      | 164,102         | 1,513,759         | 6,234              | 2,186,971        | 2,143           |
| 104年      | 134,441         | 1,447,390         | 6,960              | 2,343,346        | 2,941           |
| 105年      | 47,165          | 1,535,011         | 11,805             | 2,380,118        | 3,807           |
| 106年      | 62,566          | 1,660,663         | 7,808              | 2,394,648        | 3,569           |
| 1月        | 2,545           | 135,848           | 838                | 172,188          | 316             |
| 2月        | 4,107           | 117,777           | 558                | 167,310          | 238             |
| 3月        | 3,331           | 141,605           | 999                | 172,763          | 346             |
| 4月        | 4,360           | 136,622           | 590                | 213,536          | 316             |
| 5月        | 4,889           | 140,885           | 596                | 225,375          | 311             |
| 6月        | 5,224           | 134,291           | 576                | 216,403          | 327             |
| 7月        | 5,443           | 136,120           | 864                | 238,439          | 304             |
| 8月        | 7,059           | 144,680           | 619                | 230,143          | 296             |
| 9月        | 4,794           | 132,902           | 593                | 184,360          | 305             |
| 10月       | 5,256           | 139,813           | 458                | 201,932          | 264             |
| 11月       | 13,536          | 143,427           | 631                | 178,257          | 262             |
| 12月       | 2,022           | 156,693           | 486                | 193,942          | 284             |
| 107年      | 4,873           | 144,044           | 353                | 169,387          | 302             |
| 當期較上期增減   | 141.00          | -8.07             | -27.37             | -12.66           | 6.34            |
| 當期較上年同期增減 | 91.47           | 6.03              | -57.88             | -1.63            | -4.43           |

資料來源：交通部

## 23.衛生管理

| 年月別       | 食品衛生查驗不合格率 <sup>①</sup><br>(%) |          | 食品製造廠商衛生檢查不合格率<br>(%) |       | 營業場所衛生稽查輔導改善率<br>(%) |       | 每萬人藥商家數<br>(家/萬人) |       |
|-----------|--------------------------------|----------|-----------------------|-------|----------------------|-------|-------------------|-------|
|           | 原臺中縣                           | 原臺中市     | 原臺中縣                  | 原臺中市  | 原臺中縣                 | 原臺中市  | 原臺中縣              | 原臺中市  |
|           | 98年                            | 3.67     | 6.83                  | 9.94  | 4.59                 | 6.25  | 29.95             | ...   |
| 99年       | 3.22                           | 5.38     | 5.62                  | 1.87  | 5.96                 | 30.87 | ...               | ...   |
| 100年      | 1.26                           | 1.52     | 7.42                  | 16.40 | 24.53                | 27.54 | 27.40             | 27.54 |
| 101年      | 1.53                           | 1.53     | 10.86                 | 16.59 | 27.92                | 27.17 | 31.65             | 31.65 |
| 102年      | 1.49                           | 1.96     | 15.33                 | 29.11 | 36.74                | 31.88 | 31.88             | 31.88 |
| 103年      | 1.96                           | 3.36     | 29.09                 | 40.32 | 36.12                | 32.72 | 32.72             | 32.72 |
| 104年      | 1.04                           | 1.71     | 45.65                 | 34.23 | 40.32                | 33.53 | 33.53             | 33.53 |
| 105年      | 1.04                           | 1.71     | 45.65                 | 34.23 | 40.32                | 33.53 | 33.53             | 33.53 |
| 106年      | 1.04                           | 1.71     | 45.65                 | 34.23 | 40.32                | 33.53 | 33.53             | 33.53 |
| 1月        | 1.71                           | 0.40     | 42.74                 | 33.77 | 42.11                | 32.80 | 32.80             | 32.80 |
| 2月        | 0.40                           | 1.37     | 42.74                 | 33.77 | 42.11                | 32.80 | 32.80             | 32.80 |
| 3月        | 1.37                           | 1.16     | 42.74                 | 33.77 | 42.11                | 32.80 | 32.80             | 32.80 |
| 4月        | 1.16                           | 1.44     | 42.74                 | 33.77 | 42.11                | 32.80 | 32.80             | 32.80 |
| 5月        | 1.44                           | 0.95     | 42.74                 | 33.77 | 42.11                | 32.80 | 32.80             | 32.80 |
| 6月        | 0.95                           | 0.73     | 42.74                 | 33.77 | 42.11                | 32.80 | 32.80             | 32.80 |
| 7月        | 0.73                           | 0.82     | 42.74                 | 33.77 | 42.11                | 32.80 | 32.80             | 32.80 |
| 8月        | 0.82                           | 0.68     | 42.74                 | 33.77 | 42.11                | 32.80 | 32.80             | 32.80 |
| 9月        | 0.68                           | 1.45     | 42.74                 | 33.77 | 42.11                | 32.80 | 32.80             | 32.80 |
| 10月       | 1.45                           | 1.38     | 42.74                 | 33.77 | 42.11                | 32.80 | 32.80             | 32.80 |
| 11月       | 1.38                           | 0.60     | 42.74                 | 33.77 | 42.11                | 32.80 | 32.80             | 32.80 |
| 12月       | 0.60                           | 2.48     | 42.74                 | 33.77 | 42.11                | 32.80 | 32.80             | 32.80 |
| 107年      | 2.48                           | 2.48     | 28.07                 | 37.84 | 37.84                | 33.54 | 33.54             | 33.54 |
| 當期較上期增減   | (1.88)                         | (4.79)   | (-5.26)               | 0.03  | (-5.26)              | 0.03  | 0.03              | 0.03  |
| 當期較上年同期增減 | (0.77)                         | (-17.58) | (3.61)                | 2.38  | (3.61)               | 2.38  | 2.38              | 2.38  |

資料來源：臺中市政府衛生局

附註：①食品衛生查驗不合格率之定義為檢查不符規定件數 / 檢查件數\*100。

②自102年1月起，食品衛生查驗不合格率之定義為查驗不符規定件數 / 查驗件數\*100。

## 24.公 害 陳 情

| 年月別              | 公害陳情受理數<br>(件) | 按汙染項目分 |        |        |       |          |     |
|------------------|----------------|--------|--------|--------|-------|----------|-----|
|                  |                | 空氣汙染   | 異味     | 噪音     | 水汙染   | 環境衛生及廢棄物 | 其他  |
| 98年              | 13,803         | 1,292  | 3,781  | 3,176  | 856   | 4,613    | 85  |
| 99年              | 14,806         | 1,201  | 4,869  | 3,507  | 746   | 4,361    | 122 |
| 100年             | 21,112         | 2,056  | 6,526  | 6,638  | 825   | 4,868    | 199 |
| 101年             | 25,718         | 2,176  | 7,848  | 8,447  | 1,078 | 5,949    | 220 |
| 102年             | 30,739         | 1,890  | 9,307  | 10,897 | 1,359 | 7,034    | 250 |
| 103年             | 34,239         | 1,545  | 11,392 | 11,667 | 1,526 | 7,894    | 225 |
| 104年             | 39,950         | 1,884  | 14,257 | 12,555 | 1,735 | 9,133    | 386 |
| 105年             | 41,278         | 1,673  | 13,871 | 13,707 | 1,423 | 10,289   | 315 |
| 106年             | 46,930         | 1,998  | 15,365 | 13,748 | 1,447 | 14,132   | 240 |
| 1月               | 3,795          | 164    | 1,215  | 1,310  | 168   | 919      | 19  |
| 2月               | 3,100          | 162    | 926    | 1,071  | 114   | 812      | 15  |
| 3月               | 3,778          | 163    | 1,137  | 1,339  | 131   | 987      | 21  |
| 4月               | 3,855          | 129    | 1,218  | 1,298  | 117   | 1,075    | 18  |
| 5月               | 3,997          | 143    | 1,376  | 1,125  | 132   | 1,198    | 23  |
| 6月               | 3,732          | 123    | 1,243  | 908    | 136   | 1,312    | 10  |
| 7月               | 3,985          | 139    | 1,305  | 915    | 105   | 1,495    | 26  |
| 8月               | 4,167          | 141    | 1,436  | 913    | 123   | 1,534    | 20  |
| 9月               | 4,356          | 199    | 1,520  | 994    | 113   | 1,512    | 18  |
| 10月              | 4,213          | 230    | 1,342  | 1,240  | 84    | 1,297    | 20  |
| 11月              | 4,381          | 213    | 1,461  | 1,463  | 114   | 1,106    | 24  |
| 12月              | 3,571          | 192    | 1,186  | 1,172  | 110   | 885      | 26  |
| 107年             |                |        |        |        |       |          |     |
| 1月               | ...            | ...    | ...    | ...    | ...   | ...      | ... |
| 當期較上期<br>增 減     | ...            | ...    | ...    | ...    | ...   | ...      | ... |
| 當期較上年<br>同 期 增 減 | ...            | ...    | ...    | ...    | ...   | ...      | ... |

資料來源：行政院環境保護署

## 25.污 染 管 制

| 年月別              | 事業廢水汙染管制          |        |        | 汙水下水道系統汙染管制       |        |         |
|------------------|-------------------|--------|--------|-------------------|--------|---------|
|                  | 列管家數 <sup>①</sup> | 查核家次   | 處罰件數   | 列管家數 <sup>①</sup> | 查核家次   | 處罰件數    |
| 97年              | 1,735             | 2,198  | 136    | 465               | 1,028  | -       |
| 98年              | 1,759             | 3,123  | 90     | 487               | 1,226  | 2       |
| 99年              | 1,867             | 3,889  | 158    | 503               | 1,130  | 2       |
| 100年             | 1,971             | 2,202  | 183    | 524               | 300    | 17      |
| 101年             | 2,039             | 1,226  | 189    | 559               | 190    | 3       |
| 102年             | 2,101             | 1,268  | 224    | 560               | 344    | 4       |
| 103年             | 2,125             | 979    | 314    | 585               | 148    | 12      |
| 104年             | 1,936             | 1,037  | 242    | 600               | 154    | 5       |
| 105年             | 1,972             | 1,089  | 245    | 597               | 252    | 9       |
| 第4季              | 1,972             | 426    | 74     | 597               | 121    | 2       |
| 106年             | 2,430             | 398    | 26     | 612               | 84     | -       |
| 第1季              | 1,988             | 90     | 54     | 600               | 24     | 1       |
| 第2季              | 1,912             | 78     | 35     | 606               | 18     | 2       |
| 第3季              | 2,154             | 114    | 33     | 608               | 17     | -       |
| 第4季              | 2,430             | 398    | 26     | 612               | 84     | -       |
| 當期較上期<br>增 減     | 12.81             | 249.12 | -21.21 | 0.66              | 394.12 | --      |
| 當期較上年<br>同 期 增 減 | 23.23             | -6.57  | -64.86 | 2.51              | -30.58 | -100.00 |

資料來源：臺中市政府環境保護局  
附 註：①係指期底數。

## 26. 垃圾清理

| 年月別       | 垃圾清理量         |              |                | 資源回收量         |              |                | 巨大垃圾處理     |               |            |
|-----------|---------------|--------------|----------------|---------------|--------------|----------------|------------|---------------|------------|
|           | 全年(月)<br>(公噸) | 平均每日<br>(公噸) | 平均每人每日<br>(公斤) | 全年(月)<br>(公噸) | 平均每日<br>(公噸) | 平均每人每日<br>(公斤) | 合計<br>(公噸) | 回收再利用<br>(公噸) | 焚化<br>(公噸) |
| 98年       | 408,826       | 1,120.07     | 0.425          | 267,595       | 733.14       | 0.278          | 16,546     | 10,960        | 5,556      |
| 99年       | 412,570       | 1,130.33     | 0.427          | 283,668       | 777.17       | 0.293          | 15,914     | 12,253        | 3,661      |
| 100年      | 401,011       | 1,098.66     | 0.412          | 301,975       | 827.33       | 0.311          | 13,963     | 9,999         | 3,964      |
| 101年      | 394,720       | 1,078.47     | 0.403          | 350,259       | 956.99       | 0.358          | 14,954     | 11,404        | 3,539      |
| 102年      | 378,209       | 1,036.19     | 0.385          | 365,704       | 1,001.93     | 0.372          | 3,842      | 2,537         | 1,306      |
| 103年      | 383,225       | 1,049.93     | 0.387          | 375,964       | 1,030.04     | 0.380          | 3,032      | 1,482         | 1,550      |
| 104年      | 389,751       | 1,067.81     | 0.391          | 379,428       | 1,039.53     | 0.380          | 3,882      | 1,348         | 2,299      |
| 105年      | 363,332       | 992.71       | 0.360          | 404,326       | 1,104.72     | 0.401          | 5,359      | 2,455         | 2,903      |
| 106年      | 357,187       | 978.59       | 0.352          | 457,481       | 1,253.37     | 0.451          | 5,165      | 3,215         | 1,950      |
| 1月        | 32,000        | 1,032.27     | 0.373          | 36,460        | 1,176.13     | 0.425          | 335        | 148           | 186        |
| 2月        | 28,876        | 1,031.28     | 0.372          | 35,688        | 1,274.59     | 0.460          | 655        | 485           | 170        |
| 3月        | 29,794        | 961.11       | 0.347          | 36,763        | 1,185.90     | 0.428          | 484        | 412           | 72         |
| 4月        | 26,629        | 887.63       | 0.320          | 35,693        | 1,189.75     | 0.429          | 336        | 265           | 71         |
| 5月        | 28,620        | 923.22       | 0.333          | 37,482        | 1,209.11     | 0.436          | 290        | 236           | 54         |
| 6月        | 32,068        | 1,068.94     | 0.385          | 39,531        | 1,317.71     | 0.475          | 423        | 203           | 220        |
| 7月        | 30,207        | 974.41       | 0.351          | 39,481        | 1,273.57     | 0.459          | 528        | 211           | 317        |
| 8月        | 31,237        | 1,007.65     | 0.363          | 39,997        | 1,290.23     | 0.464          | 463        | 322           | 141        |
| 9月        | 30,395        | 1,013.16     | 0.364          | 39,271        | 1,309.04     | 0.471          | 523        | 241           | 282        |
| 10月       | 30,180        | 973.56       | 0.350          | 39,094        | 1,261.08     | 0.453          | 345        | 246           | 98         |
| 11月       | 28,087        | 936.23       | 0.336          | 38,798        | 1,293.27     | 0.464          | 401        | 259           | 142        |
| 12月       | 29,093        | 938.49       | 0.337          | 39,222        | 1,265.24     | 0.454          | 383        | 186           | 197        |
| 107年      |               |              |                |               |              |                |            |               |            |
| 1月        | 58,534        | 1,888.20     | 0.677          | 41,184        | 1,328.51     | 0.477          | 324        | 121           | 203        |
| 當期較上期增減   | 101.20        | 101.20       | 100.89         | 5.00          | 5.00         | 5.07           | -15.40     | -34.95        | 3.05       |
| 當期較上年同期增減 | 82.92         | 82.92        | 81.50          | 12.96         | 12.96        | 12.24          | -3.28      | -18.24        | 9.14       |

資料來源：臺中市政府環境保護局

附註：①垃圾清理量含溝泥，不含巨大垃圾回收再利用、廚餘回收、資源回收、底渣、事業廢棄物及遷移舊垃圾。

②102年1月起巨大垃圾回收再利用量不含垃圾處理焚化量。

## 27. 空氣污染測定

| 年月別       | AQI大於100之日數<br>比率(%) | 落塵量<br>(噸/平方公里/月) |      | 空氣中總懸浮微粒<br>(微克/立方公尺) |       | 二氧化硫<br>(ppb) <sup>③</sup> |      | 空氣細懸浮微粒濃度PM2.5 <sup>②</sup><br>(微克/立方公尺) |        |        |        |        |        |     |
|-----------|----------------------|-------------------|------|-----------------------|-------|----------------------------|------|--|--------|--------|--------|--------|--------|-----|
|           |                      | 臺中市               | 原臺中縣 | 原臺中市                  | 原臺中縣  | 原臺中市                       | 臺中市  | 平均                                       | 大里     | 西屯     | 沙鹿     | 忠明     | 豐原     |     |
| 98年       | ...                  | 2.74              | 3.28 | 2.72                  | 67.00 | 65.57                      | 3.48 | ...                                      | ...    | ...    | ...    | ...    | ...    | ... |
| 99年       | ...                  | 1.51              | 4.78 | 3.03                  | 64.16 | 59.49                      | 3.46 | ...                                      | ...    | ...    | ...    | ...    | ...    | ... |
| 100年      | ...                  | 3.66              |      | 80.00                 |       | 3.30                       |      | ...                                      | ...    | ...    | ...    | ...    | ...    | ... |
| 101年      | ...                  | 4.58              |      | 88.89                 |       | 2.90                       |      | ...                                      | ...    | ...    | ...    | ...    | ...    | ... |
| 102年      | ...                  | 4.24              |      | 78.52                 |       | 3.16                       |      | ...                                      | ...    | ...    | ...    | ...    | ...    | ... |
| 103年      | ...                  | 4.28              |      | 57.92                 |       | 3.12                       |      | ...                                      | ...    | ...    | ...    | ...    | ...    | ... |
| 104年      | ...                  | 3.85              |      | 51.29                 |       | 2.90                       |      | 24.10                                    | 28.08  | 24.50  | 20.75  | 25.17  | 22.00  |     |
| 105年      | ...                  | 1.90              |      | 38.32                 |       | 2.63                       |      | 22.80                                    | 22.58  | 24.50  | 21.42  | 22.42  | 23.08  |     |
| 12月       | ...                  | 1.36              |      | 53.69                 |       | 2.50                       |      | 26.40                                    | 27     | 28     | 24     | 27     | 26     |     |
| 106年      |                      |                   |      |                       |       |                            |      |  |        |        |        |        |        |     |
| 1月        | 13.55                | 1.26              |      | 49.28                 |       | 2.15                       |      | 23.80                                    | 27     | 24     | 21     | 26     | 21     |     |
| 2月        | 20.00                | 1.17              |      | 52.64                 |       | 2.35                       |      | 25.20                                    | 28     | 26     | 23     | 26     | 23     |     |
| 3月        | 28.57                | 1.18              |      | 65.14                 |       | 2.53                       |      | 28.00                                    | 31     | 29     | 29     | 30     | 21     |     |
| 4月        | 39.33                | 3.09              |      | 25.96                 |       | 3.06                       |      | 25.80                                    | 25     | 27     | 28     | 27     | 22     |     |
| 5月        | 19.35                | 1.18              |      | 46.11                 |       | 2.95                       |      | 20.00                                    | 17     | 21     | 22     | 22     | 18     |     |
| 6月        | 1.33                 | 1.55              |      | 44.69                 |       | 2.54                       |      | 11.00                                    | 11     | 10     | 11     | 11     | 12     |     |
| 7月        | 2.58                 | 2.31              |      | 37.87                 |       | 2.91                       |      | 14.00                                    | 14     | 14     | 12     | 15     | 15     |     |
| 8月        | 8.39                 | 1.28              |      | 41.28                 |       | 2.88                       |      | 16.00                                    | 17     | 15     | 14     | 17     | 17     |     |
| 9月        | 28.67                | 1.55              |      | 53.04                 |       | 3.36                       |      | 21.40                                    | 20     | 23     | 19     | 24     | 21     |     |
| 10月       | 20.00                | 2.25              |      | 49.76                 |       | 2.42                       |      | 19.60                                    | 23     | 20     | 17     | 21     | 17     |     |
| 11月       | 8.67                 | 2.43              |      | 36.55                 |       | 2.18                       |      | 16.40                                    | 16     | 18     | 14     | 19     | 15     |     |
| 12月       | 14.19                | 3.32              |      | 43.80                 |       | 2.34                       |      | 21.40                                    | 20     | 24     | 21     | 24     | 18     |     |
| 當期較上期增減   | (5.52)               | 36.63             |      | 19.84                 |       | 7.34                       |      | 30.49                                    | 25.00  | 33.33  | 50.00  | 26.32  | 20.00  |     |
| 當期較上年同期增減 | ...                  | 144.12            |      | -18.42                |       | -6.40                      |      | -18.94                                   | -25.93 | -14.29 | -12.50 | -11.11 | -30.77 |     |

資料來源：行政院環境保護署

附註：①行政院環境保護署資料公佈時間落後兩個月。

②自動監測數據，為經過線性迴歸法(關係式)校正後的測值

③配合環保署修正，單位改為ppb。

## 28.中 低 生 活 補 助 與 老 人 照 顧 機 構

| 年月別               | 身心障礙者生活補助 |           | 中低收入戶老人生活津貼     |           | 老人照顧機構進住人數 <sup>①</sup> |         |         |
|-------------------|-----------|-----------|-----------------|-----------|-------------------------|---------|---------|
|                   | 人次        | 金額(千元)    | 人數 <sup>①</sup> | 金額(千元)    | 長期照護機構(人)               | 護理機構(人) | 安養機構(人) |
| 98年               | 439,377   | 1,724,749 | 10,517          | 611,099   | 292                     | 2,105   | 229     |
| 99年               | 475,534   | 1,852,504 | 10,232          | 621,227   | 251                     | 2,294   | 230     |
| 100年              | 475,864   | 1,850,318 | 10,452          | 630,756   | 105                     | 2,447   | 330     |
| 101年              | 496,804   | 2,310,274 | 11,236          | 802,603   | 120                     | 2,458   | 262     |
| 102年              | 467,654   | 2,275,587 | 11,312          | 859,176   | 124                     | 2,657   | 129     |
| 103年              | 471,582   | 2,289,268 | 12,018          | 921,088   | 94                      | 2,846   | 142     |
| 104年              | 472,821   | 2,313,054 | 12,382          | 955,725   | 98                      | 2,836   | 122     |
| 105年              | 479,254   | 2,436,856 | 13,205          | 1,071,029 | 120                     | 2,865   | 125     |
| 106年              | 481,571   | 2,450,426 | 14,894          | 1,187,358 | 135                     | 2,903   | 112     |
| 1月                | 39,065    | 198,179   | 13,033          | 92,357    | 119                     | 2,851   | 125     |
| 2月                | 39,464    | 201,048   | 13,133          | 91,898    | 117                     | 2,855   | 125     |
| 3月                | 39,748    | 203,265   | 13,277          | 93,976    | 117                     | 2,856   | 123     |
| 4月                | 39,979    | 203,809   | 13,480          | 95,699    | 114                     | 2,852   | 122     |
| 5月                | 40,058    | 203,391   | 13,801          | 99,290    | 116                     | 2,815   | 118     |
| 6月                | 40,251    | 204,762   | 14,040          | 99,946    | 115                     | 2,816   | 115     |
| 7月                | 40,310    | 204,011   | 14,221          | 100,377   | 117                     | 2,806   | 113     |
| 8月                | 40,353    | 204,798   | 14,331          | 100,245   | 122                     | 2,835   | 112     |
| 9月                | 40,474    | 205,697   | 14,468          | 101,566   | 126                     | 2,858   | 107     |
| 10月               | 40,559    | 205,906   | 14,599          | 103,768   | 129                     | 2,883   | 110     |
| 11月               | 40,430    | 204,511   | 14,562          | 101,565   | 131                     | 2,890   | 109     |
| 12月               | 40,880    | 211,049   | 14,894          | 106,671   | 135                     | 2,903   | 112     |
| 107年              |           |           |                 |           |                         |         |         |
| 1月                | 38,615    | 196,961   | 14,584          | 103,114   | 135                     | 2,899   | 115     |
| 當 期 較 上 期 增 減     | -5.54     | -6.68     | -2.08           | -3.33     | -                       | -0.14   | 2.68    |
| 當 期 較 上 年 同 期 增 減 | -1.15     | -0.61     | 11.90           | 11.65     | 13.45                   | 1.68    | -8.00   |

資料來源：臺中市政府社會局  
附 註：①係指期底數。

## 29.低 收 入 戶 與 身 心 障 礙 補 助

| 年季別               | 低收入戶            |                 |                       |              | 身心障礙人數 <sup>①</sup> | 身心障礙者輔助器具補助 |        |
|-------------------|-----------------|-----------------|-----------------------|--------------|---------------------|-------------|--------|
|                   | 戶數 <sup>①</sup> | 人數 <sup>①</sup> | 每萬人低收入人數 <sup>①</sup> | 家庭生活扶助金額(千元) |                     | 人次          | 金額(千元) |
| 97年               | 5,747           | 14,666          | 55.89                 | 147,565      | 101,981             | 6,025       | 59,878 |
| 98年               | 7,742           | 18,790          | 71.29                 | 214,522      | 105,237             | 6,470       | 64,440 |
| 99年               | 7,851           | 19,414          | 73.30                 | 220,947      | 108,075             | 7,283       | 71,225 |
| 100年              | 8,319           | 21,217          | 79.63                 | 251,551      | 110,626             | 7,304       | 72,695 |
| 101年              | 11,907          | 30,635          | 114.10                | 452,110      | 112,676             | 7,154       | 67,774 |
| 102年              | 14,783          | 38,708          | 143.00                | 660,402      | 114,696             | 6,866       | 70,271 |
| 103年              | 15,673          | 40,408          | 148.57                | 709,961      | 116,827             | 5,656       | 61,433 |
| 104年              | 16,086          | 40,247          | 146.65                | 711,996      | 119,581             | 6,218       | 68,351 |
| 105年              | 18,169          | 44,651          | 161.36                | 930,398      | 121,606             | 7,823       | 76,589 |
| 第4季               | 18,169          | 44,651          | 161.36                | 201,959      | 121,606             | 1,982       | 18,955 |
| 106年              | 18,249          | 43,645          | 156.60                | 785,229      | 122,422             | 8,883       | 88,291 |
| 第1季               | 17,387          | 42,225          | 152.32                | 192,143      | 121,685             | 2,320       | 23,677 |
| 第2季               | 17,733          | 42,844          | 154.30                | 199,843      | 122,665             | 2,352       | 23,989 |
| 第3季               | 17,871          | 42,922          | 154.31                | 197,946      | 122,548             | 2,421       | 23,727 |
| 第4季               | 18,249          | 43,645          | 156.60                | 195,297      | 122,422             | 1,790       | 16,898 |
| 當 期 較 上 期 增 減     | 2.12            | 1.68            | 1.48                  | -1.34        | -0.10               | -26.06      | -28.78 |
| 當 期 較 上 年 同 期 增 減 | 0.44            | -2.25           | -2.48                 | -3.30        | 0.67                | -9.69       | -10.85 |

資料來源：臺中市政府社會局  
附 註：①係指期底數。②105年1月1日起最低生活費每月每人由11,860元調整為13,084元。



### 30.社會救助

| 年季別           | 一般民眾急難救助 |        | 醫療補助金額(千元) |        | 看護補助金額(千元) |        | 遭受天然災害<br>救助金額<br>(千元) |
|---------------|----------|--------|------------|--------|------------|--------|------------------------|
|               | 人次       | 金額(千元) | 人次         | 金額(千元) | 人次         | 金額(千元) |                        |
| 97年           | 3,758    | 27,266 | 66         | 2,106  | 754        | 8,802  | 58,900                 |
| 98年           | 4,097    | 25,319 | 34         | 1,254  | 683        | 6,913  | 5,470                  |
| 99年           | 3,731    | 22,162 | 117        | 2,416  | 699        | 6,511  | 4,790                  |
| 100年          | 4,428    | 25,758 | 96         | 3,072  | 901        | 10,353 | 7,644                  |
| 101年          | 4,280    | 24,915 | 170        | 7,457  | 31         | 614    | 8,150                  |
| 102年          | 3,585    | 21,435 | 272        | 11,908 | 70         | 1,561  | 11,254                 |
| 103年          | 3,507    | 20,752 | 382        | 15,793 | 92         | 1,708  | 5,338                  |
| 104年          | 3,131    | 18,675 | 447        | 20,937 | 91         | 1,892  | 4,710                  |
| 105年          | 2,955    | 16,309 | 667        | 33,586 | 96         | 1,705  | 11,939                 |
| 第4季           | 700      | 4,093  | 174        | 8,903  | 27         | 435    | 6,065                  |
| 106年          | 2,648    | 15,612 | 716        | 36,198 | 241        | 5,038  | 7,825                  |
| 第1季           | 666      | 3,718  | 166        | 8,825  | 22         | 327    | 1,257                  |
| 第2季           | 646      | 3,745  | 197        | 9,228  | 53         | 935    | 2,392                  |
| 第3季           | 696      | 4,350  | 173        | 9,031  | 42         | 1,096  | 2,738                  |
| 第4季           | 640      | 3,799  | 180        | 9,114  | 124        | 2,680  | 1,438                  |
| 當期較上期<br>增減   | -8.05    | -12.67 | 4.05       | 0.92   | 195.24     | 144.53 | -47.48                 |
| 當期較上年<br>同期增減 | -8.57    | -7.18  | 3.45       | 2.37   | 359.26     | 516.09 | -76.29                 |

資料來源：臺中市政府社會局

### 31.勞動力與就業人口

| 年月別           | 十五歲以上<br>民間人口<br>(千人) | 勞動力        |             |             | 勞動力參與率<br>(%) | 就業率<br>(%) | 失業率<br>(%) | 非勞動力<br>(千人) |
|---------------|-----------------------|------------|-------------|-------------|---------------|------------|------------|--------------|
|               |                       | 合計<br>(千人) | 就業者<br>(千人) | 失業者<br>(千人) |               |            |            |              |
| 97年           | 2,082                 | 1,245      | 1,192       | 53          | 59.80         | 95.80      | 4.20       | 837          |
| 98年           | 2,113                 | 1,257      | 1,184       | 74          | 59.50         | 94.10      | 5.90       | 856          |
| 99年           | 2,146                 | 1,279      | 1,213       | 67          | 59.60         | 94.80      | 5.20       | 866          |
| 100年          | 2,178                 | 1,294      | 1,238       | 56          | 59.40         | 95.60      | 4.40       | 884          |
| 101年          | 2,210                 | 1,320      | 1,265       | 55          | 59.70         | 95.80      | 4.20       | 890          |
| 102年          | 2,238                 | 1,331      | 1,276       | 54          | 59.50         | 96.00      | 4.10       | 907          |
| 103年          | 2,261                 | 1,338      | 1,285       | 53          | 59.20         | 96.10      | 3.90       | 923          |
| 104年          | 2,291                 | 1,352      | 1,301       | 51          | 59.00         | 96.25      | 3.75       | 939          |
| 105年          | 2,319                 | 1,360      | 1,308       | 52          | 58.64         | 96.19      | 3.81       | 959          |
| 下半年           | 2,325                 | 1,360      | 1,308       | 52          | 58.50         | 96.18      | 3.82       | 965          |
| 106年          | 2,340                 | 1,359      | 1,309       | 50          | 58.08         | 96.32      | 3.68       | 982          |
| 上半年           | 2,335                 | 1,351      | 1,302       | 49          | 57.86         | 96.37      | 3.63       | 984          |
| 下半年           | 2,345                 | 1,367      | 1,316       | 51          | 58.29         | 96.27      | 3.73       | 979          |
| 當期較上期<br>增減   | 0.43                  | 1.18       | 1.08        | 4.08        | (0.43)        | (-0.10)    | (0.10)     | -0.51        |
| 當期較上年<br>同期增減 | 0.86                  | 0.51       | 0.61        | -1.92       | (-0.21)       | (0.09)     | (-0.09)    | 1.45         |

資料來源：行政院主計總處

### 32. 就業人口結構

| 半年別       | 總計<br>(千人) | 依行業別分      |            |            |            |            |            | 依從業身份別分    |            |            |            |            |            |
|-----------|------------|------------|------------|------------|------------|------------|------------|------------|------------|------------|------------|------------|------------|
|           |            | 農業         |            | 工業         |            | 服務業        |            | 雇主及自營作業者   |            | 受雇者        |            | 無酬家屬工作者    |            |
|           |            | 人數<br>(千人) | 百分比<br>(%) | 人數<br>(千人) | 百分比<br>(%) | 人數<br>(千人) | 百分比<br>(%) | 人數<br>(千人) | 百分比<br>(%) | 人數<br>(千人) | 百分比<br>(%) | 人數<br>(千人) | 百分比<br>(%) |
| 97年       | 1,192      | 34         | 2.85       | 494        | 41.44      | 663        | 55.62      | 224        | 18.79      | 872        | 73.15      | 97         | 8.14       |
| 98年       | 1,184      | 37         | 3.13       | 474        | 40.03      | 673        | 56.84      | 223        | 18.83      | 862        | 72.80      | 100        | 8.45       |
| 99年       | 1,213      | 42         | 3.46       | 474        | 39.08      | 696        | 57.38      | 228        | 18.80      | 887        | 73.12      | 99         | 8.16       |
| 100年      | 1,238      | 44         | 3.55       | 506        | 40.87      | 689        | 55.65      | 223        | 18.01      | 923        | 74.56      | 93         | 7.51       |
| 101年      | 1,265      | 45         | 3.56       | 513        | 40.55      | 707        | 55.89      | 218        | 17.23      | 954        | 75.42      | 93         | 7.35       |
| 102年      | 1,277      | 39         | 3.05       | 512        | 40.07      | 726        | 56.84      | 221        | 17.31      | 966        | 75.67      | 90         | 7.01       |
| 103年      | 1,286      | 40         | 3.11       | 520        | 40.41      | 726        | 56.44      | 212        | 16.45      | 988        | 76.86      | 86         | 6.69       |
| 104年      | 1,301      | 42         | 3.23       | 513        | 39.43      | 747        | 57.38      | 211        | 16.18      | 1,006      | 77.33      | 85         | 6.49       |
| 105年      | 1,308      | 44         | 3.23       | 507        | 38.74      | 757        | 57.90      | 217        | 16.56      | 1,005      | 76.83      | 87         | 6.62       |
| 下半年       | 1,308      | 48         | 3.67       | 505        | 38.61      | 755        | 57.72      | 210        | 16.06      | 1,016      | 77.68      | 82         | 6.27       |
| 106年      | 1,309      | 39         | 2.94       | 510        | 38.92      | 761        | 58.14      | 210        | 16.00      | 1,018      | 77.73      | 83         | 6.30       |
| 上半年       | 1,302      | 40         | 3.07       | 501        | 38.48      | 762        | 58.53      | 218        | 16.74      | 998        | 76.65      | 87         | 6.68       |
| 下半年       | 1,316      | 37         | 2.81       | 518        | 39.36      | 760        | 57.75      | 201        | 15.27      | 1,037      | 78.80      | 78         | 5.93       |
| 當期較上期增減   | 1.08       | -7.50      | (-0.26)    | 3.39       | (0.88)     | -0.26      | (-0.78)    | -7.80      | (-1.47)    | 3.91       | (2.15)     | -10.34     | (-0.75)    |
| 當期較上年同期增減 | 0.61       | (-22.92)   | (-0.86)    | 2.57       | (0.75)     | 0.66       | (0.03)     | -4.29      | (-0.79)    | 2.07       | (1.12)     | -4.88      | (-0.34)    |

資料來源：行政院主計總處

### 33. 移工、勞資爭議與職災

| 年月別       | 外籍工作者 <sup>①</sup><br>(人) | 產製業勞工       |        |             |          | 勞資爭議 <sup>②</sup> |              |         | 勞工重大職業災害    |             |
|-----------|---------------------------|-------------|--------|-------------|----------|-------------------|--------------|---------|-------------|-------------|
|           |                           | 產業勞工<br>(人) | 製造業(人) | 社福勞工<br>(人) | 家庭看護工(人) | 受理件數(件)           | 已解決件數<br>(件) | 爭議人數(人) | 發生件數<br>(件) | 死亡人數<br>(人) |
| 98年       | 43,801                    | 23,799      | 23,350 | 20,002      | 18,837   | 3,278             | 3,325        | 4,730   | ...         | ...         |
| 99年       | 48,804                    | 27,900      | 27,518 | 20,904      | 21,642   | 2,581             | 2,600        | 3,438   | ...         | ...         |
| 100年      | 58,028                    | 36,030      | 35,707 | 21,998      | 20,677   | 2,686             | 2,557        | 3,869   | 23          | 23          |
| 101年      | 61,185                    | 38,874      | 38,445 | 22,311      | 20,904   | 3,153             | 3,115        | 4,194   | 36          | 35          |
| 102年      | 67,274                    | 44,423      | 44,047 | 22,851      | 21,364   | 2,872             | 2,924        | 3,675   | 35          | 35          |
| 103年      | 76,205                    | 52,463      | 52,141 | 23,742      | 22,107   | 2,661             | 2,640        | 3,777   | 31          | 31          |
| 104年      | 82,537                    | 58,449      | 57,968 | 24,088      | 22,380   | 2,997             | 2,967        | 3,846   | 33          | 34          |
| 105年      | 88,993                    | 63,522      | 62,895 | 25,471      | 23,714   | 3,389             | 3,374        | 4,385   | 17          | 15          |
| 106年      | 98,622                    | 71,900      | 71,320 | 26,722      | 24,920   | 3,565             | 3,565        | 5,058   | 11          | 11          |
| 1月        | 89,048                    | 63,397      | 62,777 | 25,651      | 23,883   | 276               | 270          | 374     | -           | -           |
| 2月        | 89,883                    | 64,133      | 63,486 | 25,750      | 23,985   | 268               | 267          | 301     | -           | -           |
| 3月        | 91,220                    | 65,284      | 64,621 | 25,936      | 24,168   | 368               | 359          | 453     | 2           | 2           |
| 4月        | 92,166                    | 66,142      | 65,496 | 26,024      | 24,246   | 272               | 270          | 350     | 1           | 1           |
| 5月        | 92,723                    | 66,744      | 66,113 | 25,979      | 24,194   | 263               | 262          | 382     | 1           | 1           |
| 6月        | 93,981                    | 67,957      | 67,276 | 26,024      | 24,219   | 294               | 293          | 348     | 1           | 1           |
| 7月        | 94,839                    | 68,646      | 67,972 | 26,193      | 24,384   | 308               | 303          | 526     | -           | -           |
| 8月        | 95,974                    | 69,638      | 68,949 | 26,336      | 24,529   | 323               | 316          | 457     | 2           | 2           |
| 9月        | 96,572                    | 70,149      | 69,488 | 26,423      | 24,600   | 323               | 319          | 553     | 1           | 1           |
| 10月       | 97,407                    | 70,905      | 70,280 | 26,502      | 24,705   | 293               | 287          | 339     | 1           | 1           |
| 11月       | 98,040                    | 71,410      | 70,813 | 26,630      | 24,823   | 297               | 297          | 462     | 1           | 1           |
| 12月       | 98,622                    | 71,900      | 71,320 | 26,722      | 24,920   | 280               | 280          | 462     | 1           | 1           |
| 107年      | 98,938                    | 72,149      | 71,600 | 26,789      | 24,998   | 315               | 277          | 515     | 7           | 6           |
| 當期較上期增減   | 0.32                      | 0.35        | 0.39   | 0.25        | 0.31     | 12.50             | -1.07        | 11.47   | 600.00      | 500.00      |
| 當期較上年同期增減 | 11.11                     | 13.81       | 14.05  | 4.44        | 4.67     | 14.13             | 2.59         | 37.70   | --          | --          |

資料來源：臺中市政府勞工局、勞動部

附註：①係指月底數。

②本表勞資爭議之數據除本府案件外，尚包含仲介團體之案件。

### 34.就 業 輔 導

| 年 月 別             | 有效人數  |        | 新登記人數  |         | 推介求職<br>就業人數<br>(人) | 推介求職<br>就業率<br>(%) | 推介求才<br>雇用人數<br>(人) | 推介求才<br>利用率<br>(%) |
|-------------------|-------|--------|--------|---------|---------------------|--------------------|---------------------|--------------------|
|                   | 求職(人) | 求才(人)  | 求職(人)  | 求才(人)   |                     |                    |                     |                    |
| 98年               | ...   | ...    | ...    | ...     | ...                 | ...                | ...                 | ...                |
| 99年               | ...   | ...    | ...    | ...     | ...                 | ...                | ...                 | ...                |
| 100年              | ...   | ...    | 20,422 | 129,655 | 18,609              | 91.12              | 34,888              | 26.91              |
| 101年              | ...   | ...    | 18,597 | 101,780 | 18,274              | 98.26              | 22,906              | 22.51              |
| 102年              | ...   | ...    | 15,704 | 28,453  | 15,276              | 97.27              | 9,315               | 32.74              |
| 103年              | ...   | ...    | 16,084 | 34,860  | 13,135              | 81.67              | 9,993               | 28.67              |
| 104年              | ...   | ...    | 18,713 | 36,037  | 17,313              | 92.52              | 12,131              | 33.66              |
| 105年              | ...   | ...    | 30,500 | 47,078  | 31,641              | 103.74             | 30,552              | 64.90              |
| 106年              | ...   | ...    | 28,696 | 46,390  | 27,908              | 97.25              | 44,291              | 95.48              |
| 1月                | 4,819 | 4,306  | 1,597  | 2,336   | 1,855               | 38.49              | 1,976               | 45.89              |
| 2月                | 5,024 | 5,525  | 2,249  | 3,609   | 2,431               | 48.39              | 2,346               | 42.46              |
| 3月                | 5,227 | 10,309 | 2,507  | 7,426   | 2,595               | 49.65              | 8,922               | 86.55              |
| 4月                | 5,105 | 7,242  | 1,986  | 4,128   | 2,057               | 40.29              | 3,627               | 50.08              |
| 5月                | 4,998 | 6,038  | 1,938  | 3,094   | 1,981               | 39.64              | 2,515               | 41.65              |
| 6月                | 5,606 | 7,093  | 2,677  | 4,679   | 2,696               | 48.09              | 3,975               | 56.04              |
| 7月                | 5,955 | 7,310  | 2,786  | 3,567   | 2,551               | 42.84              | 2,990               | 40.90              |
| 8月                | 5,940 | 5,917  | 2,886  | 3,100   | 2,548               | 42.90              | 3,223               | 54.47              |
| 9月                | 6,308 | 8,594  | 2,864  | 5,965   | 2,671               | 42.34              | 6,866               | 79.89              |
| 10月               | 6,612 | 6,786  | 2,676  | 3,569   | 2,317               | 35.04              | 2,610               | 38.46              |
| 11月               | 6,759 | 5,656  | 2,757  | 2,619   | 2,413               | 35.70              | 2,765               | 48.89              |
| 12月               | 5,843 | 4,443  | 1,773  | 2,298   | 1,793               | 30.69              | 2,476               | 55.73              |
| 107年              | ...   | ...    | ...    | ...     | ...                 | ...                | ...                 | ...                |
| 1月                | 5,855 | 5,166  | 2,489  | 3,479   | 2,327               | 39.74              | 2,426               | 46.96              |
| 當 期 較 上 期 增 減     | 0.21  | 16.27  | 40.38  | 51.39   | 29.78               | (9.05)             | -2.02               | (-8.77)            |
| 當 期 較 上 年 同 期 增 減 | 21.50 | 19.97  | 55.85  | 48.93   | 25.44               | (1.25)             | 22.77               | (1.07)             |

資料來源：臺中市政府勞工局(自105年起新增豐原就業服務站)

附 註：①有效人數指本月新登記者外，尚包括上月已辦理登記而尚未介紹就業之求職者或尚未填補之求才空缺，其延至本月仍需予以介紹者。②推介求職就業人數指於就業服務機構登記求職者，經介紹成功而就業之人數。③推介求才雇用人數指雇用於就業服務機構登記求才者，經介紹成功而雇用人數。④推介求職就業率(年資料)=(有效求職推介就業人數/新登記求職人數)\*100。推介求職就業率(月資料)=(有效求職推介就業人數/有效求職人數)\*100。⑤推介求才利用率(年資料)=(有效求才雇用人數/新登記求才人數)\*100。推介求才利用率(月資料)=(有效求才雇用人數/有效求才人數)\*100。

### 35.全 般 刑 案 發 生 情 形

| 年 月 別             | 全般刑案<br>發生數<br>(件) | 全般刑案<br>發生率<br>(件/十萬人) | 全般刑案<br>破獲數<br>(件) | 全般刑案<br>破獲率<br>(%) | 全般刑案<br>犯罪人數<br>(人) | 全般刑案<br>犯罪人口率<br>(人/十萬人) | 刑案被害人數<br>(人) | 刑案被害人比率<br>(人/十萬人) |
|-------------------|--------------------|------------------------|--------------------|--------------------|---------------------|--------------------------|---------------|--------------------|
| 98年               | 35,931             | 1,366.24               | 29,569             | 82.29              | 19,388              | 737.21                   | 31,437        | 1,195.36           |
| 99年               | 32,078             | 1,214.11               | 25,127             | 78.33              | 20,164              | 763.18                   | 28,172        | 1,066.28           |
| 100年              | 29,170             | 1,098.10               | 22,514             | 77.18              | 19,515              | 734.64                   | 25,259        | 950.87             |
| 101年              | 28,533             | 1,066.80               | 22,979             | 80.53              | 22,366              | 836.22                   | 22,477        | 840.37             |
| 102年              | 28,252             | 1,048.98               | 22,707             | 80.37              | 22,289              | 827.58                   | 20,821        | 773.07             |
| 103年              | 28,512             | 1,051.81               | 22,819             | 80.03              | 23,354              | 861.53                   | 20,016        | 738.39             |
| 104年              | 27,888             | 1,020.74               | 24,282             | 87.07              | 25,232              | 923.53                   | 18,200        | 666.14             |
| 105年              | 27,475             | 996.97                 | 24,929             | 90.73              | 26,465              | 960.32                   | 16,690        | 605.62             |
| 106年              | 26,732             | 962.57                 | 24,687             | 92.35              | 27,030              | 973.30                   | 15,638        | 563.09             |
| 1月                | 2,255              | 81.46                  | 1,971              | 87.41              | 2,126               | 76.80                    | 1,122         | 40.53              |
| 2月                | 1,966              | 70.98                  | 1,795              | 91.30              | 1,901               | 68.64                    | 1,168         | 42.17              |
| 3月                | 2,279              | 82.24                  | 2,132              | 93.55              | 2,321               | 83.75                    | 1,376         | 49.65              |
| 4月                | 2,091              | 75.41                  | 1,876              | 89.72              | 2,043               | 73.68                    | 1,306         | 47.10              |
| 5月                | 2,506              | 90.33                  | 2,308              | 92.10              | 2,551               | 91.95                    | 1,467         | 52.88              |
| 6月                | 2,035              | 73.31                  | 1,883              | 92.53              | 2,062               | 74.28                    | 1,300         | 46.83              |
| 7月                | 2,488              | 89.58                  | 2,336              | 93.89              | 2,557               | 92.07                    | 1,392         | 50.12              |
| 8月                | 2,696              | 97.01                  | 2,494              | 92.51              | 2,756               | 99.17                    | 1,557         | 56.02              |
| 9月                | 2,183              | 78.50                  | 2,048              | 93.82              | 2,280               | 81.99                    | 1,348         | 48.47              |
| 10月               | 2,054              | 73.82                  | 1,959              | 95.37              | 2,171               | 78.03                    | 1,214         | 43.63              |
| 11月               | 2,141              | 76.90                  | 2,046              | 95.56              | 2,254               | 80.96                    | 1,194         | 42.88              |
| 12月               | 2,038              | 73.15                  | 1,839              | 90.24              | 2,008               | 72.07                    | 1,194         | 42.86              |
| 107年              | ...                | ...                    | ...                | ...                | ...                 | ...                      | ...           | ...                |
| 1月                | 2,240              | 80.35                  | 2,060              | 91.96              | 2,332               | 83.65                    | 1,122         | 40.24              |
| 當 期 較 上 期 增 減     | 9.91               | 9.84                   | 12.02              | (1.72)             | 16.14               | 16.07                    | -6.03         | -6.11              |
| 當 期 較 上 年 同 期 增 減 | -0.67              | -1.36                  | 4.52               | (4.55)             | 9.69                | 8.92                     | -             | -0.72              |

資料來源：臺中市政府警察局

### 36.各項刑案犯罪情形

| 年月別       | 竊盜案件        |             |         |            |             |            | 暴力犯罪        |            | 一般恐嚇取財      |         |
|-----------|-------------|-------------|---------|------------|-------------|------------|-------------|------------|-------------|---------|
|           | 發生總數<br>(件) | 被害人數<br>(人) |         | 發生數<br>(件) | 被害人數<br>(人) | 發生數<br>(件) | 被害人數<br>(人) | 發生數<br>(件) | 被害人數<br>(人) |         |
|           |             | 汽車竊盜(件)     | 機車竊盜(件) |            |             |            |             |            |             | 汽車竊盜(人) |
| 98年       | 19,372      | 2,994       | 8,138   | 20,038     | 2,997       | 8,138      | 644         | 693        | 174         | 221     |
| 99年       | 17,058      | 2,324       | 6,792   | 17,895     | 2,328       | 6,792      | 431         | 489        | 176         | 232     |
| 100年      | 13,400      | 1,363       | 5,067   | 14,173     | 1,369       | 5,067      | 342         | 384        | 171         | 235     |
| 101年      | 10,600      | 910         | 3,531   | 11,038     | 922         | 3,531      | 327         | 340        | 140         | 232     |
| 102年      | 9,411       | 612         | 2,728   | 9,887      | 631         | 2,728      | 200         | 250        | 127         | 163     |
| 103年      | 8,841       | 581         | 2,071   | 9,378      | 583         | 2,071      | 156         | 179        | 126         | 174     |
| 104年      | 7,345       | 508         | 1,757   | 7,975      | 511         | 1,757      | 153         | 178        | 141         | 199     |
| 105年      | 5,729       | 255         | 1,367   | 6,240      | 261         | 1,367      | 147         | 188        | 105         | 169     |
| 106年      | 4,842       | 182         | 993     | 5,271      | 185         | 993        | 98          | 118        | 90          | 165     |
| 1月        | 384         | 10          | 93      | 415        | 10          | 93         | 6           | 7          | 11          | 12      |
| 2月        | 397         | 12          | 79      | 423        | 12          | 79         | 6           | 9          | -           | -       |
| 3月        | 394         | 16          | 78      | 436        | 16          | 78         | 6           | 6          | 5           | 8       |
| 4月        | 426         | 11          | 94      | 492        | 11          | 94         | 10          | 12         | 6           | 10      |
| 5月        | 466         | 15          | 112     | 507        | 14          | 112        | 9           | 13         | 22          | 25      |
| 6月        | 368         | 19          | 76      | 412        | 21          | 76         | 11          | 12         | 7           | 16      |
| 7月        | 402         | 19          | 83      | 431        | 19          | 83         | 3           | 4          | 3           | 5       |
| 8月        | 424         | 18          | 82      | 465        | 20          | 82         | 10          | 10         | 3           | 10      |
| 9月        | 384         | 18          | 66      | 416        | 18          | 66         | 4           | 5          | 12          | 20      |
| 10月       | 430         | 16          | 118     | 459        | 16          | 118        | 14          | 16         | 6           | 25      |
| 11月       | 381         | 16          | 68      | 411        | 16          | 68         | 11          | 16         | 6           | 13      |
| 12月       | 386         | 12          | 44      | 404        | 12          | 44         | 8           | 8          | 9           | 21      |
| 107年      |             |             |         |            |             |            |             |            |             |         |
| 1月        | 370         | 12          | 43      | 393        | 13          | 43         | 7           | 7          | 5           | 9       |
| 當期較上期增減   | -4.15       | -           | -2.27   | -2.72      | 8.33        | -2.27      | -12.50      | -12.50     | -44.44      | -57.14  |
| 當期較上年同期增減 | -3.65       | 20.00       | -53.76  | -5.30      | 30.00       | -53.76     | 16.67       | -          | -54.55      | -25.00  |

資料來源：臺中市政府警察局

### 36.各項刑案犯罪情形(續)

| 年月別       | 一般傷害       |             | 詐欺案件       |             | 駕駛過失       |             | 公共危險       |             |             | 實際員警人數 <sup>①</sup><br>(人) | 平均每員警維護治安人數 <sup>②</sup><br>(人/人) |          |
|-----------|------------|-------------|------------|-------------|------------|-------------|------------|-------------|-------------|----------------------------|-----------------------------------|----------|
|           | 發生數<br>(件) | 被害人數<br>(人) | 發生數<br>(件) | 被害人數<br>(人) | 發生數<br>(件) | 被害人數<br>(人) | 發生數<br>(件) | 酒醉駕車        |             |                            |                                   |          |
|           |            |             |            |             |            |             |            | 酒醉駕車<br>(件) | 酒醉駕車<br>(人) |                            |                                   |          |
| 98年       | 419        | 489         | 4,056      | 4,975       | 141        | 153         | 2,157      | 1,996       | 610         | 444                        | 6,333                             | 416.19   |
| 99年       | 430        | 499         | 2,346      | 3,715       | 203        | 226         | 2,309      | 2,077       | 772         | 529                        | 6,398                             | 413.94   |
| 100年      | 624        | 719         | 1,660      | 2,864       | 143        | 158         | 2,712      | 2,459       | 1,061       | 794                        | 6,282                             | 424.13   |
| 101年      | 776        | 886         | 1,581      | 2,608       | 348        | 388         | 4,767      | 4,312       | 1,365       | 899                        | 6,299                             | 426.24   |
| 102年      | 798        | 926         | 1,326      | 2,121       | 454        | 519         | 6,097      | 5,595       | 1,343       | 789                        | 6,245                             | 432.61   |
| 103年      | 718        | 802         | 1,372      | 2,514       | 296        | 326         | 6,915      | 6,629       | 885         | 587                        | 6,176                             | 440.39   |
| 104年      | 696        | 785         | 1,510      | 2,970       | 284        | 313         | 7,260      | 6,848       | 999         | 606                        | 6,080                             | 451.39   |
| 105年      | 799        | 906         | 1,605      | 2,933       | 233        | 259         | 7,907      | 7,491       | 1,190       | 769                        | 6,140                             | 450.69   |
| 106年      | 714        | 824         | 1,500      | 3,023       | 215        | 229         | 7,532      | 7,054       | 988         | 501                        | 6,308                             | 441.83   |
| 1月        | 63         | 68          | 80         | 137         | 15         | 16          | 631        | 610         | 84          | 61                         | 6,319                             | 438.20   |
| 2月        | 43         | 49          | 83         | 197         | 26         | 28          | 573        | 533         | 100         | 57                         | 6,315                             | 438.69   |
| 3月        | 64         | 74          | 114        | 253         | 18         | 20          | 627        | 574         | 100         | 54                         | 6,298                             | 440.16   |
| 4月        | 53         | 60          | 117        | 198         | 13         | 13          | 581        | 537         | 77          | 36                         | 6,297                             | 440.45   |
| 5月        | 63         | 77          | 123        | 268         | 27         | 29          | 726        | 678         | 101         | 52                         | 6,284                             | 441.64   |
| 6月        | 68         | 79          | 132        | 241         | 26         | 26          | 572        | 519         | 90          | 39                         | 6,242                             | 444.82   |
| 7月        | 74         | 89          | 143        | 330         | 26         | 28          | 677        | 626         | 94          | 42                         | 6,220                             | 446.65   |
| 8月        | 70         | 80          | 162        | 370         | 17         | 21          | 713        | 675         | 74          | 41                         | 6,212                             | 447.55   |
| 9月        | 70         | 79          | 148        | 301         | 10         | 10          | 619        | 581         | 86          | 32                         | 6,192                             | 449.21   |
| 10月       | 54         | 58          | 110        | 193         | 5          | 5           | 642        | 609         | 75          | 39                         | 6,346                             | 438.59   |
| 11月       | 34         | 40          | 122        | 267         | 10         | 10          | 609        | 578         | 52          | 24                         | 6,342                             | 439.16   |
| 12月       | 58         | 71          | 166        | 268         | 22         | 23          | 562        | 534         | 55          | 24                         | 6,308                             | 441.83   |
| 107年      |            |             |            |             |            |             |            |             |             |                            |                                   |          |
| 1月        | 60         | 68          | 126        | 197         | 41         | 44          | 618        | 573         | 65          | 27                         | 6,511                             | 428.33   |
| 當期較上期增減   | 3.45       | -4.23       | -24.10     | -26.49      | 86.36      | 91.30       | 9.96       | 7.30        | 18.18       | 12.50                      | 3.22                              | (-13.50) |
| 當期較上年同期增減 | -4.76      | -           | 57.50      | 43.80       | 173.33     | 175.00      | -2.06      | -6.07       | -22.62      | -55.74                     | 3.04                              | (-9.87)  |

資料來源：臺中市政府警察局

附註：①係指期底數。

### 37.違反社會秩序及經濟案件

| 年月別           | 違反社會秩序維護法案件 |         | 經濟案件發生數<br>(件) | 取締非法賭博性<br>電玩件數<br>(件) | 少年嫌疑犯人數<br>(人) |
|---------------|-------------|---------|----------------|------------------------|----------------|
|               | 發生數(件)      | 違反人數(人) |                |                        |                |
| 98年           | 1,005       | 1,047   | 1,571          | 153                    | 877            |
| 99年           | 721         | 811     | 1,234          | 112                    | 1,020          |
| 100年          | 764         | 979     | 1,058          | 117                    | 1,129          |
| 101年          | 801         | 1,170   | 788            | 70                     | 1,343          |
| 102年          | 773         | 1,121   | 614            | 66                     | 1,530          |
| 103年          | 882         | 1,272   | 382            | 76                     | 1,641          |
| 104年          | 901         | 1,256   | 276            | 100                    | 1,576          |
| 105年          | 928         | 1,286   | 307            | 74                     | 1,134          |
| 106年          | 687         | 1,317   | 299            | 56                     | 1,175          |
| 1月            | 83          | 223     | 28             | 2                      | 59             |
| 2月            | 59          | 103     | 23             | 6                      | 53             |
| 3月            | 92          | 142     | 30             | 5                      | 110            |
| 4月            | 49          | 95      | 43             | 4                      | 81             |
| 5月            | 36          | 56      | 25             | 2                      | 105            |
| 6月            | 51          | 134     | 15             | 2                      | 80             |
| 7月            | 60          | 81      | 22             | 6                      | 191            |
| 8月            | 48          | 93      | 30             | 4                      | 183            |
| 9月            | 47          | 79      | 18             | 4                      | 79             |
| 10月           | 37          | 52      | 18             | 2                      | 93             |
| 11月           | 83          | 147     | 27             | 11                     | 60             |
| 12月           | 42          | 112     | 20             | 8                      | 81             |
| 107年          |             |         |                |                        |                |
| 1月            | 71          | 120     | ...            | ...                    | 72             |
| 當期較上期<br>增減   | 69.05       | 7.14    | ...            | ...                    | -11.11         |
| 當期較上年<br>同期增減 | -14.46      | -46.19  | ...            | ...                    | 22.03          |

資料來源：臺中市政府警察局

### 38.車輛肇事 (A1類) 與違反交通管理案件

| 年月別           | 發生數<br>(件) | 肇事責任車種(件數) |        |    | 死傷人數(人) |        | 肇事原因(件數) |    |    | 舉發違反<br>交通管理案數<br>(件) |
|---------------|------------|------------|--------|----|---------|--------|----------|----|----|-----------------------|
|               |            | 汽車         | 機車     | 其他 | 死亡      | 受傷     | 駕駛過失     | 行人 | 其他 |                       |
| 98年           | 180        | 88         | 81     | 11 | 185     | 82     | 178      | 2  | -  | 760,554               |
| 99年           | 206        | 105        | 95     | 6  | 211     | 71     | 203      | 3  | -  | 907,815               |
| 100年          | 205        | 103        | 97     | 5  | 210     | 82     | 204      | 1  | -  | 977,033               |
| 101年          | 198        | 88         | 94     | 16 | 203     | 73     | 186      | 12 | -  | 877,857               |
| 102年          | 155        | 73         | 72     | 10 | 157     | 52     | 148      | 7  | -  | 892,302               |
| 103年          | 122        | 50         | 57     | 15 | 122     | 39     | 114      | 7  | 1  | 978,910               |
| 104年          | 118        | 57         | 53     | 8  | 120     | 53     | 111      | 6  | 1  | 1,215,846             |
| 105年          | 98         | 46         | 40     | 12 | 102     | 35     | 91       | 6  | 1  | 1,328,200             |
| 106年          | 86         | 44         | 37     | 5  | 88      | 32     | 82       | 3  | 1  | 1,334,382             |
| 1月            | 7          | 4          | 3      | -  | 7       | 1      | 7        | -  | -  | 85,059                |
| 2月            | 4          | 3          | 1      | -  | 4       | 2      | 4        | -  | -  | 93,937                |
| 3月            | 6          | 3          | 1      | 2  | 6       | 2      | 5        | 1  | -  | 141,129               |
| 4月            | 7          | 4          | 3      | -  | 7       | 7      | 7        | -  | -  | 114,972               |
| 5月            | 7          | 4          | 3      | -  | 8       | 6      | 6        | -  | 1  | 115,589               |
| 6月            | 9          | 4          | 5      | -  | 10      | 2      | 9        | -  | -  | 109,922               |
| 7月            | 7          | 4          | 2      | 1  | 7       | 1      | 6        | 1  | -  | 96,001                |
| 8月            | 3          | 1          | 2      | -  | 3       | -      | 3        | -  | -  | 120,524               |
| 9月            | 9          | 1          | 7      | 1  | 9       | 4      | 8        | 1  | -  | 118,467               |
| 10月           | 7          | 4          | 2      | 1  | 7       | 2      | 7        | -  | -  | 115,096               |
| 11月           | 7          | 5          | 2      | -  | 7       | 2      | 7        | -  | -  | 120,416               |
| 12月           | 13         | 7          | 6      | -  | 13      | 3      | 13       | -  | -  | 103,270               |
| 107年          |            |            |        |    |         |        |          |    |    |                       |
| 1月            | 7          | 2          | 5      | -  | 7       | 5      | 7        | -  | -  | 119,288               |
| 當期較上期<br>增減   | -46.15     | -71.43     | -16.67 | -- | -46.15  | 66.67  | -46.15   | -- | -- | 15.51                 |
| 當期較上年<br>同期增減 | -          | -50.00     | 66.67  | -- | -       | 400.00 | -        | -- | -- | 40.24                 |

資料來源：臺中市政府警察局

### 39.火 災 防 護

| 年月別                  | 火災發生        |             |             |               |              | 消防安全檢查    |            |                            |
|----------------------|-------------|-------------|-------------|---------------|--------------|-----------|------------|----------------------------|
|                      | 發生次數<br>(次) | 死亡人數<br>(人) | 受傷人次<br>(人) | 被毀損房屋數<br>(間) | 損失估值<br>(千元) | 件次<br>(次) | 合格率<br>(%) | 列管家數<br>(家、所) <sup>①</sup> |
| 98年                  | 124         | 9           | 75          | 41            | 55,635       | 30,159    | 91.20      | 21,077                     |
| 99年                  | 100         | 14          | 87          | 36            | 83,880       | 31,275    | 90.61      | 21,528                     |
| 100年                 | 92          | 28          | 48          | 105           | 62,413       | 39,203    | 83.12      | 24,898                     |
| 101年                 | 104         | 21          | 27          | 90            | 41,959       | 37,915    | 83.46      | 26,599                     |
| 102年                 | 84          | 10          | 15          | 130           | 64,042       | 39,958    | 80.22      | 24,837                     |
| 103年                 | 80          | 14          | 28          | 111           | 39,195       | 35,293    | 78.57      | 25,641                     |
| 104年                 | 146         | 6           | 16          | 111           | 42,126       | 25,242    | 75.89      | 26,229                     |
| 105年                 | 149         | 23          | 35          | 161           | 65,966       | 20,328    | 76.43      | 26,117                     |
| 106年                 | 4,048       | 22          | 53          | 163           | 52,551       | 22,215    | 72.19      | 26,333                     |
| 1月                   | 502         | 4           | 3           | 10            | 4,413        | 926       | 72.25      | 26,099                     |
| 2月                   | 500         | -           | 5           | 17            | 7,130        | 1,039     | 71.99      | 25,863                     |
| 3月                   | 510         | 5           | 4           | 17            | 2,554        | 1,692     | 59.87      | 25,943                     |
| 4月                   | 488         | 1           | 7           | 16            | 1,488        | 1,682     | 63.08      | 26,005                     |
| 5月                   | 210         | 1           | 4           | 10            | 5,231        | 1,699     | 61.33      | 26,006                     |
| 6月                   | 188         | 3           | 6           | 22            | 5,438        | 1,881     | 71.72      | 26,036                     |
| 7月                   | 209         | 1           | 13          | 18            | 6,186        | 3,884     | 86.79      | 26,039                     |
| 8月                   | 194         | -           | 5           | 10            | 1,451        | 1,866     | 69.61      | 26,113                     |
| 9月                   | 231         | 2           | -           | 7             | 2,592        | 1,455     | 70.52      | 26,186                     |
| 10月                  | 355         | 3           | -           | 14            | 3,420        | 1,471     | 72.13      | 26,231                     |
| 11月                  | 296         | 2           | 1           | 12            | 7,356        | 2,312     | 77.03      | 26,273                     |
| 12月                  | 365         | -           | 5           | 10            | 5,292        | 2,308     | 70.10      | 26,333                     |
| 107年                 |             |             |             |               |              |           |            |                            |
| 1月                   | 242         | 5           | 1           | 21            | 59,856       | 1,815     | 75.98      | 26,243                     |
| 當 期 較 上 期<br>增 減     | -33.70      | --          | -80.00      | 110.00        | 1,031.07     | -21.36    | (5.88)     | -0.34                      |
| 當 期 較 上 年<br>同 期 增 減 | -51.79      | 25.00       | -66.67      | 110.00        | 1,256.36     | 96.00     | (3.73)     | 0.55                       |

資料來源：臺中市政府消防局

附 註：①係指期底數。②106年起配合消防署修正火災認定標準。

### 40.消 防 救 護

| 年月別                  | 消防人力 <sup>①</sup> |              |                    |                    | 緊急救護         |              |
|----------------------|-------------------|--------------|--------------------|--------------------|--------------|--------------|
|                      | 消防人員數<br>(人)      | 義消人員數<br>(人) | 每萬人消防人員數<br>(人/萬人) | 每萬人義消人員數<br>(人/萬人) | 出動車次<br>(車次) | 載送人次<br>(人次) |
| 98年                  | 991               | 2,209        | 3.76               | 8.38               | 91,221       | 74,594       |
| 99年                  | 1,038             | 2,494        | 3.92               | 9.42               | 107,689      | 88,270       |
| 100年                 | 1,091             | 1,605        | 4.09               | 6.02               | 116,525      | 93,159       |
| 101年                 | 1,159             | 1,556        | 4.32               | 5.95               | 115,057      | 92,614       |
| 102年                 | 1,178             | 2,186        | 4.36               | 8.09               | 115,094      | 92,654       |
| 103年                 | 1,294             | 2,245        | 4.76               | 8.25               | 122,629      | 99,877       |
| 104年                 | 1,290             | 3,642        | 4.70               | 13.27              | 124,988      | 101,774      |
| 105年                 | 1,321             | 3,850        | 4.77               | 13.91              | 127,609      | 104,188      |
| 106年                 | 1,351             | ④ 4,224      | 4.85               | 15.16              | 127,707      | 103,813      |
| 1月                   | 1,345             | 3,841        | 4.86               | 13.87              | 11,441       | 9,189        |
| 2月                   | 1,345             | 3,828        | 4.85               | 13.82              | 9,864        | 7,997        |
| 3月                   | 1,346             | 3,809        | 4.86               | 13.74              | 10,662       | 8,668        |
| 4月                   | 1,342             | 3,800        | 4.84               | 13.70              | 10,128       | 8,236        |
| 5月                   | 1,342             | 3,850        | 4.84               | 13.87              | 10,578       | 8,694        |
| 6月                   | 1,338             | 4,159        | 4.82               | 14.98              | 10,692       | 8,728        |
| 7月                   | 1,339             | 4,156        | 4.82               | 14.96              | 10,714       | 8,863        |
| 8月                   | 1,337             | 4,148        | 4.81               | 14.92              | 10,619       | 8,652        |
| 9月                   | 1,336             | 4,196        | 4.80               | 15.09              | 10,284       | 8,425        |
| 10月                  | 1,352             | 4,305        | 4.86               | 15.47              | 10,713       | 8,651        |
| 11月                  | 1,352             | 4,289        | 4.85               | 15.40              | 10,505       | 8,403        |
| 12月                  | 1,351             | ④ 4,224      | 4.85               | 15.16              | 11,507       | 9,307        |
| 107年                 |                   |              |                    |                    |              |              |
| 1月                   | 1,467             | 4,229        | 5.26               | 15.16              | 11,371       | 9,296        |
| 當 期 較 上 期<br>增 減     | 8.59              | 0.12         | (0.41)             | -                  | -1.18        | -0.12        |
| 當 期 較 上 年<br>同 期 增 減 | 9.07              | 10.10        | (0.40)             | (1.29)             | -0.61        | 1.16         |

資料來源：臺中市政府消防局

附 註：①係指期底數。

## 41.圖 書 文 化

| 年月別       | 圖 書 館 概 況 |            |            | 藝 文 活 動 |            |
|-----------|-----------|------------|------------|---------|------------|
|           | 借閱人次 (人)  | 藏書冊數 (冊) ① | 借閱冊數 (冊)   | 場 次 (場) | 人 次 (人)    |
| 98年       | 1,183,978 | ...        | 5,288,551  | ...     | ...        |
| 99年       | 1,279,164 | 2,503,321  | 5,744,511  | ...     | ...        |
| 100年      | 957,861   | 2,704,829  | 4,583,990  | 7,222   | 7,328,032  |
| 101年      | 1,493,523 | 2,975,760  | 7,310,894  | 11,257  | 8,723,594  |
| 102年      | 1,591,495 | 3,221,567  | 7,547,502  | 11,784  | 9,571,399  |
| 103年      | 1,715,969 | 3,743,158  | 7,948,197  | 11,661  | 11,055,802 |
| 104年      | 1,834,705 | 3,954,017  | 8,734,686  | 12,847  | 11,513,135 |
| 105年      | 2,450,543 | 4,236,870  | 10,118,506 | 13,808  | 6,700,928  |
| 12月       |           |            |            |         |            |
| 106年      | 3,186,388 | 4,533,513  | 12,977,074 | 21,654  | 7,665,169  |
| 1月        | 184,839   | 4,243,374  | 812,909    | 926     | 291,499    |
| 2月        | 201,739   | 4,262,801  | 865,525    | 1,494   | 505,337    |
| 3月        | 235,570   | 4,274,058  | 929,853    | 931     | 360,819    |
| 4月        | 214,319   | 4,290,655  | 848,677    | 1,448   | 371,247    |
| 5月        | 217,894   | 4,297,358  | 853,717    | 1,466   | 397,165    |
| 6月        | 220,649   | 4,313,355  | 863,237    | 483     | 217,021    |
| 7月        | 258,167   | 4,334,405  | 1,122,607  | 1,388   | 493,625    |
| 8月        | 261,694   | 4,373,056  | 1,092,426  | 1,790   | 449,417    |
| 9月        | 225,408   | 4,443,276  | 870,938    | 3,509   | 577,533    |
| 10月       | 221,198   | 4,460,617  | 867,873    | 1,699   | 1,658,435  |
| 11月       | 227,698   | 4,492,502  | 934,234    | 1,624   | 687,206    |
| 12月       | 229,921   | 4,533,513  | 913,768    | 1,978   | 799,671    |
| 107年      |           |            |            |         |            |
| 1月        | 243,646   | 4,572,582  | 1,000,655  | 1,459   | 428,097    |
| 當 期 較 上 期 |           |            |            |         |            |
| 增 減       | 5.97      | 0.86       | 9.51       | -26.24  | -46.47     |
| 當 期 較 上 年 |           |            |            |         |            |
| 同 期 增 減   | 31.82     | 7.76       | 23.10      | 57.56   | 46.86      |

資料來源：臺中市政府文化局及觀光旅遊局  
附 註：①係指期底數。

## 42.觀 光 旅 遊

| 年月別       | 觀光旅館    |       | 國際觀光旅館  |       | 一般觀光旅館  |       | 觀光旅館住客數 (人) |            |             | 觀光遊憩區<br>遊客人次<br>(人) |
|-----------|---------|-------|---------|-------|---------|-------|-------------|------------|-------------|----------------------|
|           | 住用率 (%) |       | 住用率 (%) |       | 住用率 (%) |       | 合 計         | 本國人<br>(人) | 來臺旅客<br>(人) |                      |
|           | 原臺中縣    | 原臺中市  | 原臺中縣    | 原臺中市  | 原臺中縣    | 原臺中市  |             |            |             |                      |
| 98年       | 32.73   | 59.71 | -       | 58.97 | 32.73   | 65.98 | 562,593     | 254,038    | 308,555     | 7,061,545            |
| 99年       | 47.24   | 69.84 | -       | 68.82 | 47.24   | 78.50 | 649,430     | 316,410    | 333,020     | 7,991,153            |
| 100年      | 66.92   |       | 70.30   |       | 54.48   |       | 608,028     | 269,913    | 338,115     | 10,909,440           |
| 101年      | 70.36   |       | 75.70   |       | 52.36   |       | 581,544     | 212,875    | 368,669     | 15,623,472           |
| 102年      | 64.67   |       | 73.88   |       | 44.56   |       | 593,757     | 263,002    | 330,755     | 37,896,752           |
| 103年      | 65.86   |       | 71.93   |       | 53.04   |       | 633,388     | 294,961    | 338,427     | 39,481,524           |
| 104年      | 64.74   |       | 67.82   |       | 58.23   |       | 700,658     | 353,639    | 347,019     | 40,141,923           |
| 105年      | 65.31   |       | 67.66   |       | 60.35   |       | 638,385     | 341,512    | 296,873     | 39,924,770           |
| 12月       | 70.88   |       | 73.42   |       | 65.51   |       | 58,367      | 32,539     | 25,828      | 3,031,821            |
| 106年      | 64.37   |       | 66.48   |       | 59.92   |       | 612,906     | 368,276    | 244,630     | 42,802,889           |
| 1月        | 59.65   |       | 62.56   |       | 53.49   |       | 50,416      | 31,179     | 19,237      | 4,295,446            |
| 2月        | 63.89   |       | 66.97   |       | 57.38   |       | 48,154      | 27,697     | 20,457      | 6,053,902            |
| 3月        | 67.67   |       | 70.15   |       | 62.44   |       | 50,349      | 23,049     | 27,300      | 2,998,978            |
| 4月        | 67.86   |       | 68.12   |       | 67.32   |       | 53,263      | 32,399     | 20,864      | 3,790,100            |
| 5月        | 57.40   |       | 58.69   |       | 54.69   |       | 46,173      | 27,669     | 18,504      | 3,371,113            |
| 6月        | 61.33   |       | 65.52   |       | 52.48   |       | 45,746      | 25,973     | 19,773      | 2,691,153            |
| 7月        | 60.57   |       | 62.54   |       | 56.40   |       | 50,370      | 32,689     | 17,681      | 3,356,670            |
| 8月        | 62.84   |       | 64.85   |       | 58.59   |       | 54,314      | 37,306     | 17,008      | 3,920,688            |
| 9月        | 60.75   |       | 62.17   |       | 57.76   |       | 45,665      | 26,777     | 18,888      | 2,832,015            |
| 10月       | 67.07   |       | 68.80   |       | 63.42   |       | 54,065      | 33,512     | 20,553      | 3,376,889            |
| 11月       | 75.26   |       | 77.39   |       | 70.76   |       | 57,434      | 33,754     | 23,680      | 3,008,538            |
| 12月       | 68.36   |       | 70.26   |       | 64.35   |       | 56,957      | 36,272     | 20,685      | 3,107,397            |
| 當 期 較 上 期 |         |       |         |       |         |       |             |            |             |                      |
| 增 減       | (-6.90) |       | (-7.13) |       | (-6.41) |       | -0.83       | 7.46       | -12.65      | 3.29                 |
| 當 期 較 上 年 |         |       |         |       |         |       |             |            |             |                      |
| 同 期 增 減   | (-2.52) |       | (-3.16) |       | (-1.16) |       | -2.42       | 11.47      | -19.91      | 2.49                 |

資料來源：臺中市政府觀光旅遊局  
附 註：①觀光旅館指依觀光旅館業管理規則申請設符合「觀光旅館建築及設備標準」之旅館；觀光旅館分為國際觀光旅館及一般觀光旅館。

### 43.旅遊服務中心諮詢

| 年月別       | 諮詢之旅客區別(人次) |         |        |        |        | 諮詢之內容(人次) |         |        |        |        |
|-----------|-------------|---------|--------|--------|--------|-----------|---------|--------|--------|--------|
|           | 合計          | 本國      | 大陸     | 日本     | 港澳     | 合計        | 交通      | 餐飲     | 購物     | 住宿     |
|           |             |         |        |        |        |           |         |        |        |        |
| 98年       | ...         | ...     | ...    | ...    | ...    | ...       | ...     | ...    | ...    | ...    |
| 99年       | ...         | ...     | ...    | ...    | ...    | ...       | ...     | ...    | ...    | ...    |
| 100年      | 95,909      | 62,357  | 8,009  | 1,503  | 15,099 | 139,606   | 58,826  | 7,435  | 4,709  | 27,914 |
| 101年      | 193,833     | 103,567 | 13,790 | 3,220  | 22,522 | 362,920   | 149,945 | 15,560 | 13,916 | 43,896 |
| 102年      | 154,171     | 66,077  | 19,785 | 4,426  | 28,527 | 284,315   | 129,482 | 15,179 | 15,202 | 29,124 |
| 103年      | 157,992     | 68,748  | 27,688 | 4,219  | 28,657 | 293,054   | 117,761 | 25,336 | 10,301 | 23,582 |
| 104年      | 157,539     | 64,470  | 31,004 | 4,731  | 29,174 | 377,463   | 110,941 | 48,382 | 31,663 | 40,790 |
| 105年      | 179,074     | 70,421  | 24,921 | 9,022  | 34,988 | 423,750   | 108,483 | 67,117 | 40,050 | 41,914 |
| 106年      | 191,960     | 74,565  | 15,321 | 10,917 | 43,357 | 459,273   | 143,856 | 79,764 | 36,402 | 36,731 |
| 1月        | 17,889      | 6,490   | 1,785  | 1,328  | 3,492  | 38,642    | 11,792  | 7,481  | 2,871  | 3,247  |
| 2月        | 15,692      | 5,945   | 2,001  | 1,052  | 2,973  | 37,377    | 11,506  | 6,889  | 2,812  | 3,115  |
| 3月        | 15,825      | 5,820   | 1,443  | 1,162  | 3,383  | 37,512    | 11,537  | 6,796  | 3,101  | 3,058  |
| 4月        | 15,066      | 6,118   | 1,282  | 632    | 3,189  | 36,568    | 11,282  | 6,654  | 2,969  | 2,946  |
| 5月        | 15,472      | 6,235   | 1,323  | 1,064  | 2,433  | 37,002    | 11,382  | 6,665  | 3,275  | 2,986  |
| 6月        | 12,875      | 5,478   | 961    | 693    | 2,668  | 34,901    | 10,949  | 6,453  | 3,060  | 2,690  |
| 7月        | 16,289      | 6,726   | 1,074  | 722    | 3,692  | 38,656    | 11,897  | 6,674  | 3,371  | 3,182  |
| 8月        | 15,834      | 6,375   | 994    | 774    | 4,061  | 38,116    | 12,098  | 6,402  | 2,937  | 3,109  |
| 9月        | 15,410      | 6,008   | 1,032  | 783    | 3,946  | 38,285    | 12,189  | 6,393  | 2,932  | 3,088  |
| 10月       | 17,388      | 6,554   | 1,307  | 880    | 4,432  | 40,769    | 12,968  | 6,573  | 3,067  | 3,131  |
| 11月       | 17,044      | 6,465   | 1,039  | 1,017  | 4,290  | 40,668    | 12,586  | 6,478  | 3,014  | 3,113  |
| 12月       | 17,176      | 6,351   | 1,080  | 810    | 4,798  | 40,777    | 13,670  | 6,306  | 2,993  | 3,066  |
| 107年      |             |         |        |        |        |           |         |        |        |        |
| 1月        | 15,873      | 5,575   | 959    | 959    | 4,141  | 38,913    | 12,724  | 6,293  | 3,342  | 3,048  |
| 當期較上期增減   | -7.59       | -12.22  | -11.20 | 18.40  | -13.69 | -4.57     | -6.92   | -0.21  | 11.66  | -0.59  |
| 當期較上年同期增減 | -11.27      | -14.10  | -46.27 | -27.79 | 18.59  | 0.70      | 7.90    | -15.88 | 16.41  | -6.13  |

資料來源：臺中市政府觀光旅遊局

### 44.物價指數

| 年月別       | 消費者物價指數 |             |             |             |        |        |        |        |        |        | 營造工程物價指數 |        |        |        |
|-----------|---------|-------------|-------------|-------------|--------|--------|--------|--------|--------|--------|----------|--------|--------|--------|
|           | 總指數     | 總指數(不含蔬菜水果) | 總指數(不含蔬果能源) | 總指數(不含設算租金) | 食物類    | 衣著類    | 居住類    | 交通及通訊類 | 醫療保健類  | 教養娛樂類  | 雜項類      | 總指數    | 材料類    | 勞務類    |
|           |         |             |             |             |        |        |        |        |        |        |          |        |        |        |
| 98年       | ...     | ...         | ...         | ...         | ...    | ...    | ...    | ...    | ...    | ...    | ...      | ...    | ...    | ...    |
| 99年       | ...     | ...         | ...         | ...         | ...    | ...    | ...    | ...    | ...    | ...    | ...      | ...    | ...    | ...    |
| 100年      | ...     | ...         | ...         | ...         | ...    | ...    | ...    | ...    | ...    | ...    | ...      | ...    | ...    | ...    |
| 101年      | ...     | ...         | ...         | ...         | ...    | ...    | ...    | ...    | ...    | ...    | ...      | ...    | ...    | ...    |
| 102年      | 98.13   | 99.49       | 96.93       | 98.77       | 89.67  | 99.57  | 98.91  | 111.73 | 98.84  | 100.14 | 98.38    | 100.44 | 105.65 | 92.04  |
| 103年      | 99.37   | 100.66      | 98.24       | 100.02      | 93.32  | 100.29 | 100.04 | 109.99 | 99.38  | 100.19 | 99.10    | 104.05 | 108.30 | 97.20  |
| 104年      | 98.91   | 99.83       | 99.26       | 98.98       | 95.60  | 100.02 | 99.98  | 101.71 | 99.53  | 100.45 | 98.97    | 101.84 | 103.03 | 99.92  |
| 105年      | 100.00  | 100.00      | 100.00      | 100.00      | 100.00 | 100.00 | 100.00 | 100.00 | 100.00 | 100.00 | 100.00   | 100.00 | 100.00 | 100.00 |
| 106年      | 101.01  | 101.61      | 101.34      | 100.99      | 100.01 | 98.82  | 101.12 | 102.17 | 102.26 | 101.14 | 102.40   | 101.56 | 102.41 | 100.19 |
| 1月        | 100.57  | 101.15      | 100.96      | 100.55      | 99.25  | 98.89  | 100.11 | 102.60 | 100.21 | 101.44 | 102.70   | 101.06 | 101.65 | 100.10 |
| 2月        | 100.52  | 101.07      | 100.88      | 100.46      | 99.62  | 95.51  | 100.13 | 102.39 | 100.33 | 102.22 | 100.79   | 101.03 | 101.61 | 100.10 |
| 3月        | 100.03  | 100.75      | 100.62      | 99.86       | 98.87  | 94.48  | 100.34 | 102.10 | 102.04 | 100.14 | 100.84   | 101.44 | 102.27 | 100.10 |
| 4月        | 100.31  | 101.40      | 101.36      | 100.19      | 98.32  | 100.95 | 100.31 | 102.05 | 102.15 | 100.83 | 102.45   | 101.16 | 101.75 | 100.21 |
| 5月        | 100.25  | 101.36      | 101.38      | 100.12      | 98.32  | 100.22 | 100.41 | 101.88 | 102.42 | 100.93 | 101.66   | 100.41 | 100.53 | 100.21 |
| 6月        | 100.93  | 101.49      | 101.19      | 100.92      | 100.08 | 98.99  | 101.83 | 100.89 | 102.71 | 101.00 | 101.05   | 100.62 | 100.87 | 100.21 |
| 7月        | 101.00  | 101.56      | 101.26      | 100.98      | 99.83  | 97.43  | 101.82 | 100.83 | 102.81 | 102.30 | 100.99   | 100.89 | 101.31 | 100.21 |
| 8月        | 101.09  | 101.61      | 101.17      | 101.07      | 100.17 | 95.07  | 102.06 | 101.33 | 102.91 | 101.96 | 100.80   | 101.99 | 103.09 | 100.21 |
| 9月        | 101.33  | 101.79      | 101.24      | 101.34      | 100.57 | 94.69  | 102.39 | 101.89 | 102.93 | 101.29 | 101.83   | 102.47 | 103.86 | 100.24 |
| 10月       | 101.85  | 102.15      | 101.87      | 101.92      | 101.66 | 104.62 | 101.35 | 102.71 | 102.75 | 100.46 | 103.88   | 102.27 | 103.53 | 100.24 |
| 11月       | 102.14  | 102.45      | 102.02      | 102.26      | 101.89 | 103.43 | 101.37 | 103.59 | 102.87 | 100.66 | 105.15   | 102.53 | 103.95 | 100.24 |
| 12月       | 102.05  | 102.51      | 102.07      | 102.15      | 101.53 | 101.54 | 101.30 | 103.75 | 103.01 | 100.40 | 106.66   | 102.90 | 104.55 | 100.24 |
| 107年      |         |             |             |             |        |        |        |        |        |        |          |        |        |        |
| 1月        | 101.75  | 102.60      | 102.08      | 101.79      | 100.20 | 100.06 | 101.30 | 104.42 | 103.10 | 99.89  | 107.03   | 103.56 | 105.63 | 100.24 |
| 當期較上期增減   | -0.29   | 0.09        | 0.01        | -0.35       | -1.31  | -1.46  | -      | 0.65   | 0.09   | -0.51  | 0.35     | 0.64   | 1.03   | -      |
| 當期較上年同期增減 | 1.17    | 1.43        | 1.11        | 1.23        | 0.96   | 1.18   | 1.19   | 1.77   | 2.88   | -1.53  | 4.22     | 2.47   | 3.92   | 0.14   |

資料來源：臺中市政府主計處

附註：①採用拉式公式計算，以民國105年為基期。②由於受查者延誤或更正報價，本表所載資料於公布後3個月內均可能修正。



## 45.臺中市與五都重要指標比較

106年12月

| 統計項目                      | 臺中市      | 臺北市      | 新北市      | 桃園市     | 臺南市    | 高雄市      |
|---------------------------|----------|----------|----------|---------|--------|----------|
| <b>一、土地人口</b>             |          |          |          |         |        |          |
| 土地面積(平方公里)                | 2,215    | 272      | 2,053    | 1,221   | 2,192  | 2,952    |
| 平均氣溫(℃)①                  | 18.5     | 17.8     | 17.8     | ...     | 19.1   | 21.4     |
| 降水量(毫米)①                  | 8.0      | 66.9     | 66.9     | ...     | 2.0    | 0.5      |
| 戶數(千戶)                    | 959      | 1,051    | 1,543    | 790     | 684    | 1,092    |
| 人口數(千人)                   | 2,787    | 2,683    | 3,987    | 2,188   | 1,887  | 2,777    |
| 0~14歲百分比(%)               | 14.62    | 13.78    | 12.50    | 15.16   | 12.39  | 12.13    |
| 15~64歲百分比(%)              | 73.88    | 69.85    | 74.90    | 74.06   | 73.23  | 73.65    |
| 65歲以上百分比(%)               | 11.50    | 16.37    | 12.60    | 10.79   | 14.38  | 14.22    |
| 原住民人口數(人)                 | 33,903   | 16,456   | 55,376   | 72,140  | 7,738  | 34,219   |
| 新移民人口數(人)                 | 55,442   | 35,063   | 103,180  | 58,632  | 33,128 | 60,822   |
| 扶養比(%)                    | 35.36    | 43.17    | 33.51    | 35.03   | 36.55  | 35.78    |
| 老化指數(%)                   | 78.68    | 118.74   | 100.85   | 71.16   | 116.10 | 117.19   |
| 戶量(人/戶)                   | 2.91     | 2.55     | 2.58     | 2.77    | 2.76   | 2.54     |
| 人口密度(人/平方公里)              | 1,258    | 9,872    | 1,942    | 1,792   | 861    | 941      |
| 性比例(男/百女)                 | 97.25    | 91.48    | 96.07    | 99.20   | 99.79  | 98.15    |
| 自然增加率：②                   | 2.85     | 2.95     | 2.05     | 5.68    | -0.29  | 0.31     |
| 粗出生率-粗死亡率(‰)              |          |          |          |         |        |          |
| 社會增加率：②                   | 5.23     | -3.23    | -0.88    | 12.42   | 0.65   | -0.03    |
| 遷入率-遷出率(‰)                |          |          |          |         |        |          |
| <b>二、婚姻概況</b>             |          |          |          |         |        |          |
| 結婚對數中配偶為大陸港澳及外籍人士之對數比率(%) | 9.46     | 13.82    | 12.45    | 11.50   | 10.75  | 10.08    |
| 粗結婚率(‰)②                  | 9.03     | 8.45     | 8.18     | 8.99    | 7.78   | 7.66     |
| 粗離婚率(‰)②                  | 2.23     | 2.12     | 2.40     | 2.64    | 2.07   | 2.31     |
| <b>三、勞動就業 ③</b>           |          |          |          |         |        |          |
| 15歲以上民間人口數(千人)            | 2,345    | 2,309    | 3,459    | 1,822   | 1,631  | 2,398    |
| 勞動力人口(千人)                 | 1,367    | 1,327    | 2,044    | 1,062   | 1,006  | 1,392    |
| 就業人口(千人)                  | 1,316    | 1,278    | 1,967    | 1,022   | 967    | 1,339    |
| 農業百分比(%)                  | 2.8      | 0.2      | 0.7      | 0.8     | 7.2    | 3.3      |
| 工業百分比(%)                  | 39.4     | 18.8     | 35.4     | 45.3    | 41.3   | 35.5     |
| 服務業百分比(%)                 | 57.8     | 81.0     | 63.9     | 53.9    | 51.5   | 61.2     |
| 失業人口(千人)                  | 51       | 50       | 76       | 41      | 39     | 53       |
| 勞動力參與率(%)                 | 58.3     | 57.5     | 59.1     | 58.3    | 61.7   | 58.0     |
| 失業率(%)                    | 3.7      | 3.8      | 3.7      | 3.8     | 3.8    | 3.8      |
| <b>四、教育文化</b>             |          |          |          |         |        |          |
| 市立圖書館數(所/每平方公里) ④         | 0.02     | 0.28     | 0.05     | 0.03    | 0.02   | 0.02     |
| 市立圖書館圖書冊數(萬冊) ④           | 453.35   | 800.07   | 679.83   | 203.14  | ...    | 573.70   |
| <b>五、工商財經</b>             |          |          |          |         |        |          |
| 公司行號登記家數(家)               | 204,239  | 235,747  | 272,228  | 111,424 | 99,410 | 204,463  |
| 歲出執行累計數(億元)               | 1,070.61 | 1,361.29 | 1,323.85 | 783.13  | 600.18 | 1,089.39 |
| 歲入實收累計數(億元)               | 1,082.29 | 1,357.77 | 1,131.82 | 713.39  | ...    | 976.18   |
| 稅課收入實收累計數(億元)             | 703.20   | 1,013.67 | 779.03   | 482.64  | ...    | 587.65   |
| 稅課收入實收累計數占預算數比率(%)        | 102.49   | 84.01    | 88.56    | 94.07   | ...    | 83.54    |
| 歲出執行累計數占全年預算數比率(%)        | 82.22    | 82.13    | 84.69    | 85.60   | 75.16  | 84.58    |
| 核發建築物使用執照總樓地板面積(千平方公尺)    | 374      | 242      | 625      | 285     | 171    | 261      |

附註：① 臺北市及新北市同為大臺北地區資料。② 係該月值折合年率。③ 為106年下半年數據。④ 桃園市、臺南市為105年底資料。  
降水量(毫米)：T 表示雨跡。降水量小於0.1mm。

## 45.臺中市與五都重要指標比較(續)

106年12月

| 統計項目                     | 臺中市     | 臺北市     | 新北市     | 桃園市    | 臺南市    | 高雄市     |
|--------------------------|---------|---------|---------|--------|--------|---------|
| <b>六、交通運輸</b>            |         |         |         |        |        |         |
| 汽車登記數(輛/每平方公里)           | 487     | 2,981   | 496     | 629    | 309    | 305     |
| 機車登記數(輛/每平方公里)           | 762     | 3,509   | 1,066   | 945    | 588    | 678     |
| 每千人擁有汽車數(輛)              | 387     | 302     | 256     | 351    | 359    | 324     |
| 每千人擁有機車數(輛)              | 605     | 355     | 549     | 527    | 684    | 720     |
| 汽車成長率                    | 0.10    | -0.03   | 0.05    | 0.26   | 0.11   | 0.09    |
| 機車成長率                    | -0.10   | 0.09    | -0.13   | -0.01  | -0.14  | -0.09   |
| 違反道路交通管理處罰條例<br>肇發件數(件)⑤ | 103,270 | 205,776 | 127,405 | 62,541 | 31,794 | 93,223  |
| <b>七、社會福利</b>            |         |         |         |        |        |         |
| 身心障礙人口數(人)⑥              | 122,422 | 121,318 | 166,303 | 82,049 | 97,318 | 139,620 |
| 低收入戶數(戶)⑥                | 18,249  | 20,483  | 19,288  | 8,224  | 9,967  | 19,362  |
| 低收入人人數(人)⑥               | 43,645  | 45,816  | 43,785  | 20,856 | 20,801 | 44,780  |
| 低收入戶家庭生活扶助金額(千元)⑥        | 195,297 | 380,830 | 113,270 | 74,021 | 89,718 | 208,964 |
| 市民急難救助人次(人次)⑥            | 640     | 724     | 563     | 1,028  | 802    | 847     |
| 市民急難救助金額(千元)⑥            | 3,799   | 2,759   | 4,216   | 9,466  | 5,052  | 4,074   |
| <b>八、社會治安</b>            |         |         |         |        |        |         |
| 刑事案件發生率(件/十萬人)           | 73.15   | 119.59  | 85.89   | 69.25  | 105.91 | 84.09   |
| 刑事案件破案率(%)               | 90.24   | 89.93   | 92.23   | 90.09  | 85.19  | 92.42   |
| 刑事案件犯罪人口率(人/十萬人)         | 72.07   | 110.31  | 79.24   | 58.32  | 93.24  | 86.86   |
| 竊盜案件發生率(件/十萬人)           | 13.85   | 18.86   | 17.06   | 17.66  | 15.64  | 18.15   |
| 竊盜案件破案率(%)               | 85.23   | 73.72   | 93.24   | 93.26  | 75.59  | 87.50   |
| 暴力犯罪發生率(件/十萬人)           | 0.29    | 0.22    | 0.20    | 0.23   | 0.64   | 0.32    |
| 暴力犯罪破案率(%)               | 112.50  | 100.00  | 87.50   | 100.00 | 66.67  | 111.11  |
| 取締賭博性電玩件數(件)             | 8       | -       | 1       | ...    | ...    | 2       |
| 違反毒品危害防制條例查獲數(件)         | 421     | 413     | 832     | 299    | 255    | 484     |
| 每萬人實際員警人數(人/萬人)⑦         | 23      | 28      | 19      | 17     | 22     | 25      |
| <b>九、公共安全</b>            |         |         |         |        |        |         |
| A1類道路交通事故件數(件)           | 13      | 5       | 14      | 11     | 20     | 7       |
| A1類道路交通事故死亡人數(人)         | 13      | 6       | 14      | 11     | 20     | 7       |
| A1類道路交通事故受傷人數(人)         | 3       | 2       | 6       | 4      | 13     | -       |
| 火災發生次數(次)                | 365     | 244     | 160     | 138    | 342    | 298     |
| 火災死亡人數(人)                | -       | 2       | 2       | 9      | -      | 1       |
| 火災受傷人數(人)                | 5       | 2       | -       | 6      | 2      | -       |
| 火災財物損失估計(千元)             | 5,292   | 1,700   | 2,630   | 5,683  | 920    | 130     |
| 消防車輛數(輛)③                | 523     | 633     | 825     | 512    | 561    | 707     |
| 每萬人消防車輛數(輛)③             | 1.88    | 2.36    | 2.07    | 2.36   | 2.97   | 2.54    |
| 緊急救護載送人次(人次)             | 9,307   | 8,811   | 12,258  | 6,469  | 7,168  | 9,204   |
| 食品衛生查驗不合格率(%)            | 0.60    | 1.63    | ...     | ...    | ...    | ...     |
| <b>十、環境保護</b>            |         |         |         |        |        |         |
| 空氣落塵量(公噸/平方公里)⑧          | 2.43    | 3.70    | 7.72    | 13.74  | 2.60   | 2.91    |
| 空氣中總懸浮微粒(微克/立方公尺)⑧       | 36.55   | 26.94   | 19.43   | 35.81  | 57.00  | 101.14  |
| AQI大於100之日數比率(%)⑧        | 8.67    | 0.67    | 1.85    | 7.76   | 27.50  | 53.75   |
| 每人每日垃圾清運量(公斤)            | 0.34    | 0.17    | 0.41    | 0.48   | 0.39   | 0.43    |
| 每人每日資源回收量(公斤)            | 0.45    | 0.46    | 0.34    | 0.60   | 0.52   | 0.47    |

附註：⑤臺北市及高雄市為警察局及交通局所屬機關資料，餘僅含警察局資料。⑥為106年第4季(底)資料。⑦不含編制外人員。⑧資料期間及來源：行政院環境保護署106年11月初步統計值。



<http://www.dbas.taichung.gov.tw/>