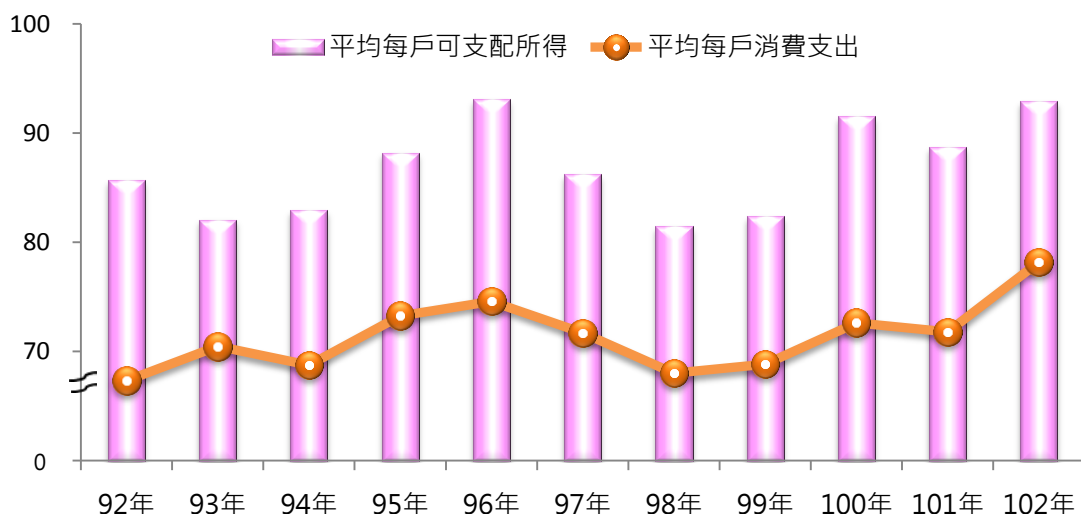


十五、家庭生活

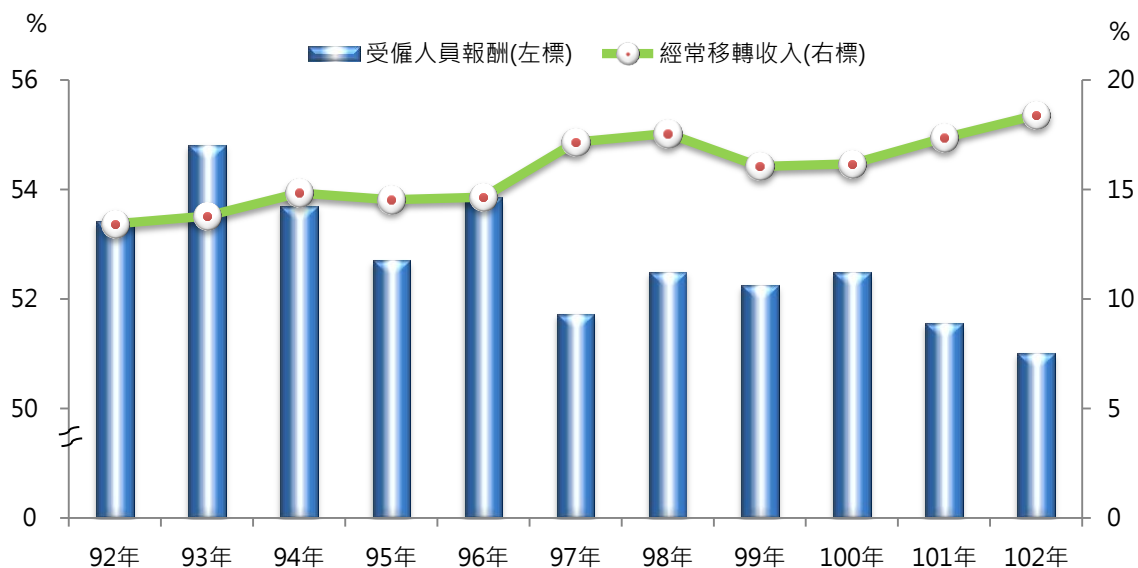
75.家庭收支

萬元/戶



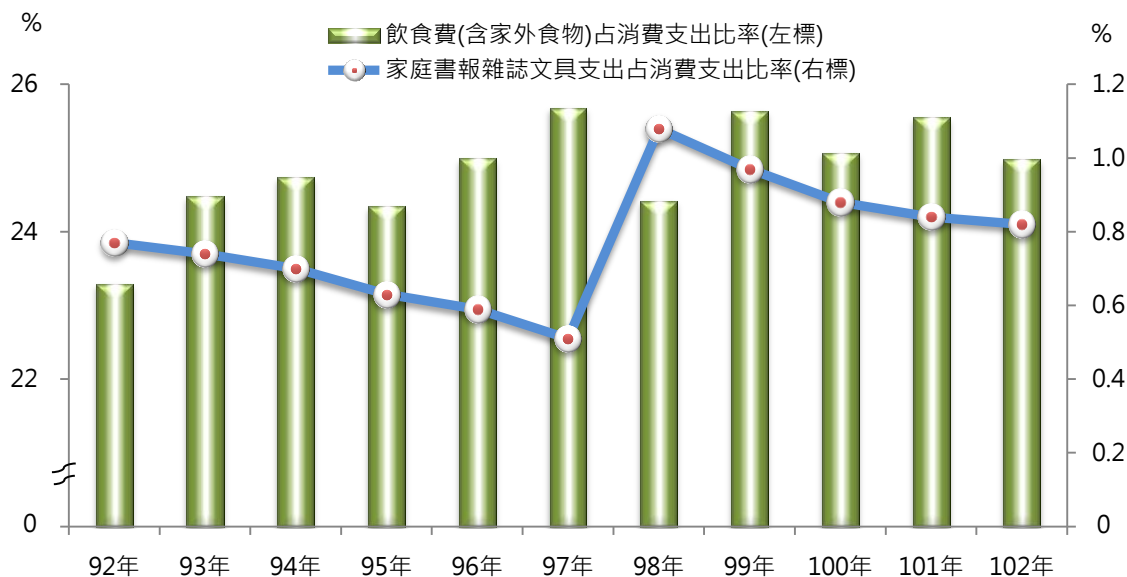
項目	平均每戶全年經常性收入			平均每戶經常性支出			平均消費傾向	平均儲蓄傾向	
	平均每戶可支配所得	平均每人可支配所得	平均每人可支配所得	平均每戶消費支出	平均每人消費支出	平均每人消費支出			
單位	元/戶	元/戶	元/人	元/戶	元/戶	元/人	%	%	
92年	1,071,267	85,510	237,919	840,253	673,311	187,031	78.61	21.39	
93年	1,039,664	82,052	224,186	874,785	704,672	192,533	85.88	14.12	
94年	1,038,235	82,954	232,364	846,485	687,530	192,585	82.88	17.12	
95年	1,096,431	88,189	246,337	899,030	732,742	204,677	83.09	16.91	
96年	1,159,515	93,067	261,426	920,522	745,960	209,539	80.15	19.85	
97年	1,075,462	86,197	244,880	881,714	717,059	203,710	83.19	16.81	
98年	1,025,086	81,473	238,208	843,277	680,219	198,894	83.50	16.50	
99年	1,031,831	82,848	241,598	851,760	688,348	201,862	83.55	16.45	
100年	1,149,637	91,341	265,316	911,325	726,320	210,527	79.35	20.65	
101年	1,115,529	88,682	271,157	898,272	717,894	219,539	80.96	19.04	
102年	1,181,664	92,938	282,352	979,836	781,899	237,659	84.17	15.83	
102較101年增減數	66,135	42,256	11,195	81,564	64,005	18,120	3.21	-3.21	
102較92年增減數	110,397	72,428	44,433	139,583	108,588	50,628	5.56	-5.56	
計算方式	分子	經常性收入	可支配所得	可支配所得	經常性支出	消費支出	消費支出	消費支出*100	儲蓄*100
	分母	總戶數	總戶數	總人數	總戶數	總戶數	總人數	可支配所得	可支配所得
資料來源		行政院主計總處及本府主計處							

76.家庭所得結構及差距



項目	經常性收入結構比					
	受僱人員報酬	產業主所得	財產所得	經常移轉收入	雜項收入	
單位	%	%	%	%	%	
92年	53.42	19.80	13.33	13.43	0.01	
93年	54.81	18.66	12.73	13.79	0.01	
94年	53.70	18.18	13.27	14.84	0.01	
95年	52.71	19.69	13.06	14.54	0.00	
96年	53.85	17.28	14.21	14.65	0.01	
97年	51.73	17.36	13.72	17.17	0.01	
98年	52.50	15.28	14.65	17.56	0.01	
99年	52.25	18.69	12.98	16.06	0.01	
100年	52.48	18.27	13.06	16.17	0.01	
101年	51.56	17.09	13.98	17.36	0.01	
102年	51.02	16.08	14.51	18.39	0.00	
102較101年增減數	-0.54	-1.01	0.53	1.03	-0.01	
102較92年增減數	-2.40	-3.72	1.18	4.96	-0.01	
計算方式	分子	受僱人員報酬*100	產業主所得收入*100	財產所得收入*100	經常移轉收入*100	雜項收入*100
	分母	經常性收入	經常性收入	經常性收入	經常性收入	經常性收入
資料來源	行政院主計總處及本府主計處					

77.家庭消費

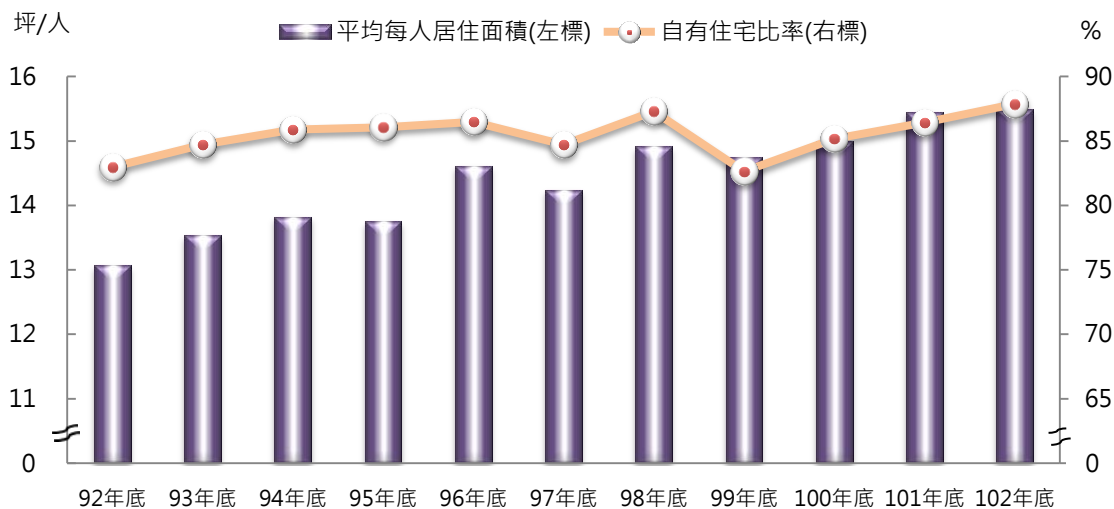


項目	飲食費(含家外食物) 占消費支出比率①	飲食費(不含家外食物) 占消費支出比率①	家庭書報雜誌文具支 出占消費支出比率②	
單位	%	%	%	
92年	23.29	14.82	0.77	
93年	24.48	15.20	0.74	
94年	24.74	15.48	0.70	
95年	24.34	14.49	0.63	
96年	24.99	14.78	0.59	
97年	25.68	15.23	0.51	
98年	24.42	15.34	1.08	
99年	25.64	16.74	0.97	
100年	25.07	15.48	0.88	
101年	25.55	15.53	0.84	
102年	24.98	14.69	0.82	
102較101年增減數	-0.57	-0.84	-0.02	
102較92年增減數	1.69	-0.13	0.05	
計算 方式	分子	飲食費(含家外食物)*100	飲食費(不含家外食物)*100	書報雜誌文具支出*100
	分母	消費支出	消費支出	消費支出
資料來源	行政院主計總處及本府主計處			

附註：①家外食物係指婚生壽慶喪祭宴費(餐廳及外燴)及在外伙食費。

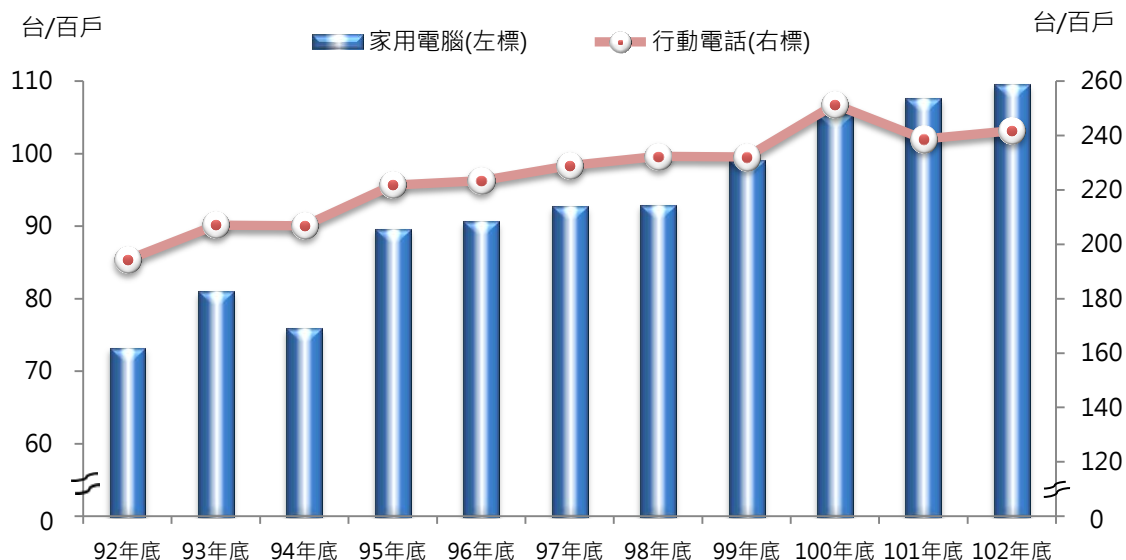
②自98年起含學雜費或補習費或支付家庭教師費所內含之購買教科書、參考書、講義及其他學習用書之費用。

78.生活水準-普及率



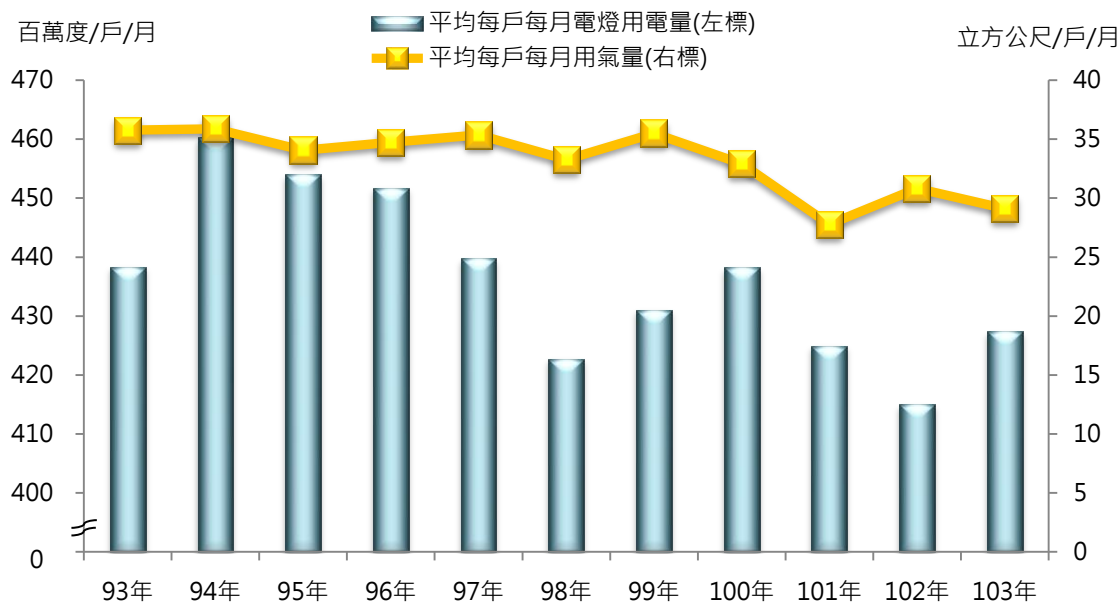
項目	平均每人居住面積	自有住宅比率	家庭設備普及率											
			彩色電視	數位影音光碟機	有線電視頻道	家用電腦	電話機	行動電話	網際網路	汽車	機車	冷暖氣機	報紙	
單位	坪/人	%	%	%	%	%	%	%	%	%	%	%	%	
92年底	13.07	82.97	100.00	38.38	74.84	62.43	98.68	86.44	48.60	68.76	84.90	80.39	41.71	
93年底	13.54	84.72	99.84	46.14	75.71	68.26	97.40	88.40	52.87	68.81	85.51	80.79	37.18	
94年底	13.82	85.88	99.61	47.30	76.15	64.47	97.63	89.05	55.27	67.90	86.63	79.53	35.90	
95年底	13.75	86.07	99.52	57.40	81.16	72.90	97.34	90.96	63.34	70.85	87.96	83.86	34.32	
96年底	14.61	86.49	99.38	48.22	77.58	71.86	96.93	90.76	63.20	70.08	88.63	83.82	32.60	
97年底	14.24	84.73	99.45	35.52	81.29	73.99	95.78	90.58	66.40	67.89	86.05	82.36	29.02	
98年底	14.91	87.31	99.48	32.59	79.09	73.41	96.21	91.39	67.55	70.85	88.32	84.48	25.30	
99年底	14.74	82.64	99.60	31.07	80.43	75.53	95.43	90.88	71.96	67.81	88.57	83.88	24.05	
100年底	15.00	85.16	99.10	30.71	81.31	76.57	95.45	93.35	72.66	71.24	85.53	83.93	23.53	
101年底	15.45	86.43	99.20	30.03	81.52	75.61	93.66	92.69	72.44	67.81	87.25	87.07	20.82	
102年底	15.49	87.87	99.51	27.50	83.26	75.66	94.19	93.57	77.29	69.54	88.59	86.53	18.05	
102較101年底增減數	0.04	1.44	0.31	-2.53	1.74	0.05	0.53	0.88	4.85	1.73	1.34	-0.54	-2.77	
102較92年底增減數	2.42	4.90	-0.49	-10.88	8.42	13.23	-4.49	7.13	28.69	0.78	3.69	6.14	-23.66	
計算方式	分子	建坪總數	住宅權狀自有戶數*100	擁有彩色電視戶數*100	擁有數位影音光碟機戶數*100	裝有線電視頻道戶數*100	擁有家用電腦戶數*100	擁有電話機戶數*100	擁有行動電話戶數*100	擁有網際網路戶數*100	擁有汽車戶數*100	擁有機車戶數*100	擁有冷暖氣機戶數*100	擁有報紙戶數*100
	分母	總人數	總戶數	總戶數	總戶數	總戶數	總戶數	總戶數	總戶數	總戶數	總戶數	總戶數	總戶數	總戶數
資料來源		行政院主計總處及本府主計處												

79.生活水準-每百戶擁有



項目	彩色電視	數位影音光碟機	有線電視頻道	家用電腦	電話機	行動電話	汽車	機車	冷暖氣機	報紙	
單位	台/百戶	台/百戶	台/百戶	台/百戶	台/百戶	台/百戶	輛/百戶	輛/百戶	台/百戶	份/百戶	
92年底	156.57	41.61	74.84	73.18	117.21	194.29	86.01	149.84	164.86	43.57	
93年底	160.57	50.89	75.79	80.97	116.86	207.09	86.09	146.07	168.20	38.34	
94年底	157.35	53.18	76.15	75.89	108.95	206.83	83.69	151.70	160.09	37.18	
95年底	161.68	66.25	81.16	89.62	115.35	221.78	87.98	155.58	183.94	35.24	
96年底	157.82	55.34	77.66	90.68	112.45	223.46	88.90	156.80	185.24	33.89	
97年底	159.22	38.86	82.34	92.66	104.32	229.00	84.82	159.52	171.85	30.24	
98年底	158.74	36.48	80.22	92.93	104.57	232.31	84.76	161.20	185.27	25.84	
99年底	155.89	33.56	81.91	99.11	103.75	232.07	83.43	164.80	182.93	24.52	
100年底	161.96	33.45	82.96	105.46	105.85	251.49	91.23	163.70	194.83	24.27	
101年底	156.18	33.22	83.36	107.71	101.12	238.68	83.59	161.34	203.21	21.06	
102年底	159.36	29.83	85.19	109.59	99.36	241.78	86.52	164.63	202.93	18.35	
102較101年底增減數	3.18	-3.39	1.83	1.88	-1.76	3.10	2.93	3.29	-0.28	-2.71	
102較92年底增減數	2.79	-11.78	10.35	36.41	-17.85	47.49	0.51	14.79	38.07	-25.22	
計算方式	分子	彩色電視數*100	數位影音光碟機數*100	有線電視頻道數*100	家用電腦數*100	電話機數*100	行動電話數*100	汽車數*100	機車數*100	冷暖氣機數*100	報紙數*100
	分母	總戶數	總戶數	總戶數	總戶數	總戶數	總戶數	總戶數	總戶數	總戶數	總戶數
資料來源	行政院主計總處及本府主計處										

80.天然氣及電力



項目	天然氣 (不含工業用戶)			電力 (電燈)		
	供氣戶數 (年底)	供氣量	平均每戶每月用氣量	電燈用戶數	用電量	平均每戶每月電燈用電量
單位	戶數	立方公尺	立方公尺/戶/月	戶	百萬度	百萬度/戶/月
93年	375,405	161,159,565	35.77	1,282,098	6,683.93	438.33
94年	387,755	166,918,698	35.87	1,314,090	7,168.73	460.25
95年	402,725	164,661,673	34.07	1,348,040	7,252.02	454.00
96年	415,949	173,334,889	34.73	1,383,239	7,402.58	451.75
97年	428,030	181,642,219	35.36	1,412,563	7,376.81	439.75
98年	437,756	174,691,073	33.26	1,437,013	7,227.54	422.75
99年	447,619	190,728,046	35.51	1,457,026	7,484.42	431.00
100年	458,154	181,062,375	32.93	1,481,183	7,789.98	438.25
101年	467,861	155,977,185	27.78	1,508,405	7,622.00	424.92
102年	478,536	176,976,284	30.82	1,535,206	7,646.00	415.00
103年	489,248	170,919,212	29.11	1,565,657	8,030.26	427.42
103較102年增減數	10,712	-6,057,072	-1.71	30,451	384.26	12.42
103較93年增減數	113,843	9,759,647	-6.66	283,559	1,346	-10.91
計算方式	分子	天然氣供氣戶數	天然氣供氣量	電燈用戶數	電燈用電量	電燈用電量
	分母		天然氣供氣期中戶數*12			電燈期中用戶數*12
資料來源		本府經濟發展局			臺灣電力公司	