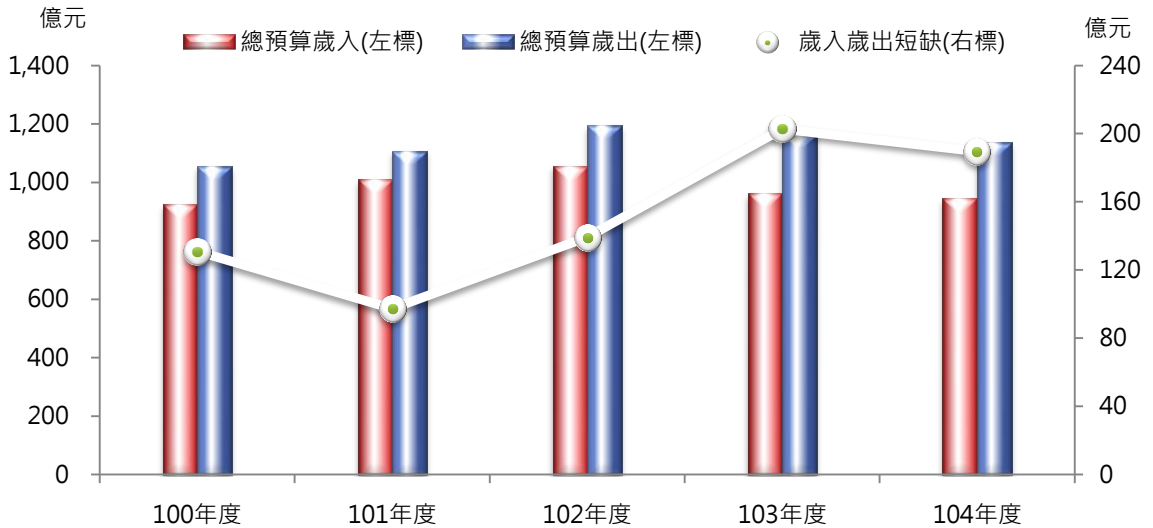


七、財政金融

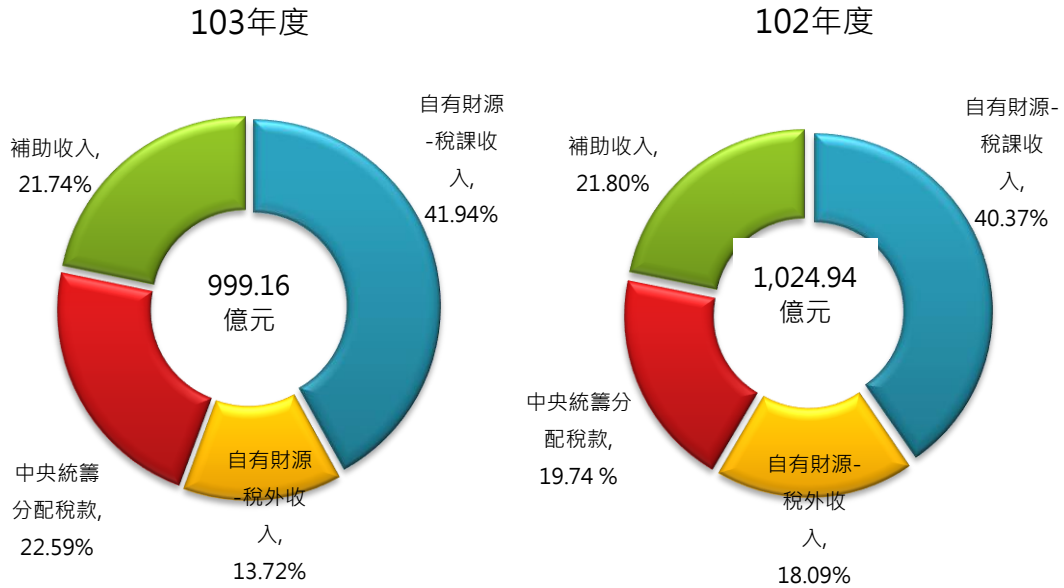
27.總預算歲入歲出



項目	總預算歲入		總預算歲出		歲入歲出短缺	
	單位	經資門比	單位	經資門比		
100年度	億元	經常門:資本門	億元	經常門:資本門	億元	
100年度	923.89	99.08 : 0.92	1,054.75	81.07 : 18.93	130.86	
101年度	1,009.68	97.77 : 2.23	1,107.03	80.66 : 19.34	97.35	
102年度	1,056.46	97.26 : 2.74	1,195.63	72.82 : 27.18	139.17	
103年度 ^(註)	962.41	99.26 : 0.74	1,165.16	76.60 : 23.40	202.75	
104年度	946.01	99.49 : 0.51	1,135.56	78.75 : 21.25	189.55	
104較103年度增減數	-16.40	--	-29.60	--	-13.20	
104較100年度增減數	22.12	--	80.81	--	58.69	
計算方式	分子	總預算歲入	歲入經常門： 歲入資本門	總預算歲出	歲出經常門： 歲出資本門	總預算歲出 - 總預算歲入
	分母					
資料來源	審計部臺中市審計處及本府主計處					

備註：本表不含附屬單位預算及特別預算；100、101、102及103年度為追加減後預算數、104年度為法定預算數。

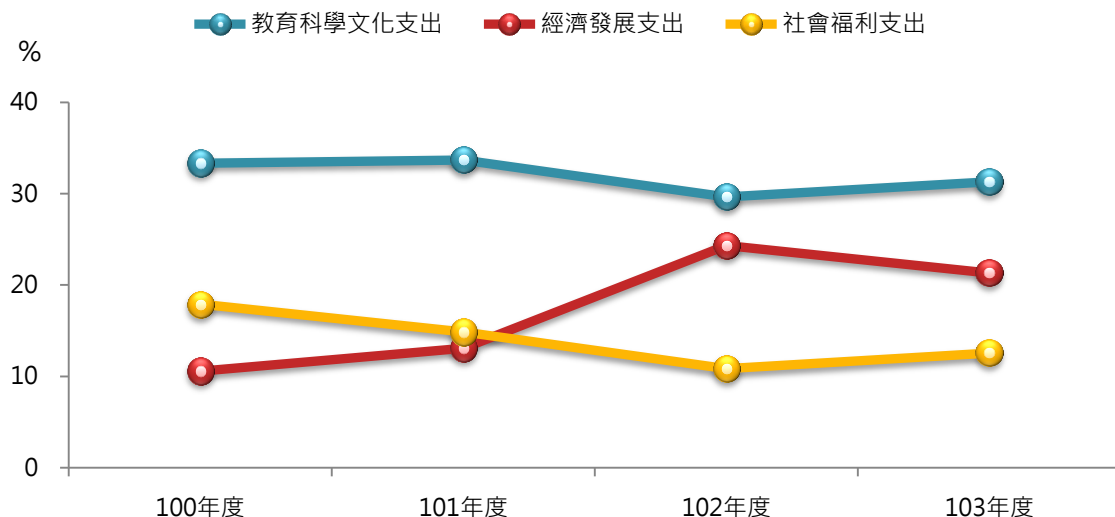
28.總決算歲入來源比率



項目	歲入來源	自籌財源			中央統籌分配稅款	補助收入	
		稅課收入	稅外收入	稅外收入			
單位	億元	%	%	%	%	%	
100年度	909.96	48.37	36.94	11.43	20.49	31.14	
101年度 ^①	951.61	54.01	38.29	15.72	21.06	24.93	
102年度 ^①	1,024.94	58.46	40.37	18.09	19.74	21.80	
103年度	999.16	55.66	41.94	13.72	22.59	21.74	
103較102年度增減數	-25.78	-2.80	1.57	-4.37	2.85	-0.06	
103較100年度增減數	89.20	7.29	5.00	2.29	2.10	-9.40	
計算方式	分子	總決算歲入	(稅課收入+稅外收入) 決算數*100	稅課收入 決算數*100	稅外收入 決算數*100	中央統籌分配稅款 決算數*100	補助收入 決算數*100
	分母		總決算歲入	總決算歲入	總決算歲入	總決算歲入	總決算歲入
資料來源		審計部臺中市審計處及本府主計處					

備註：本表不含附屬單位預算及特別預算；100、101及102年度為決算審定數、103年度為本府主計處決算數。

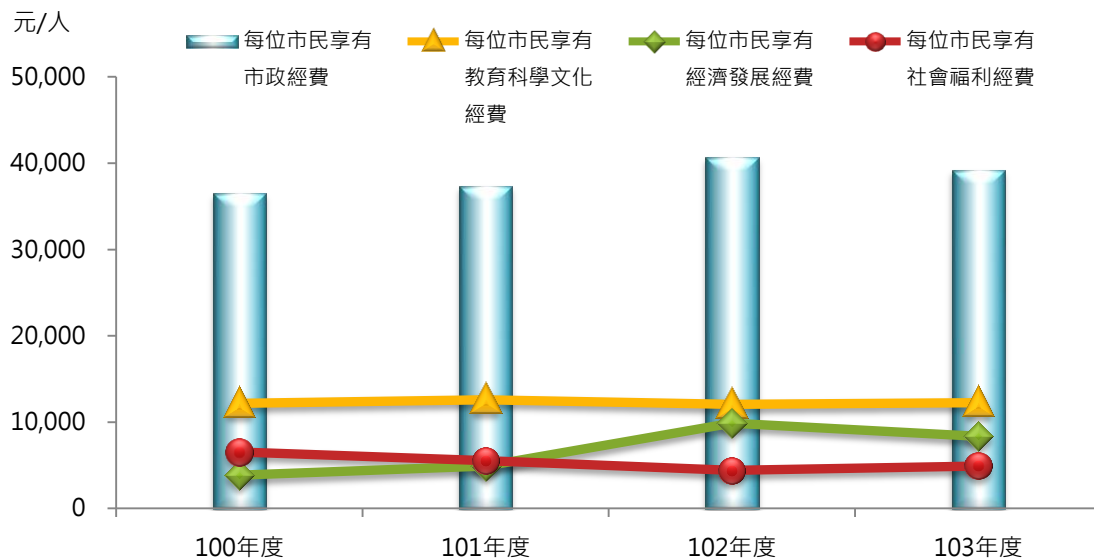
29.總決算歲出政事別比率



項目	總決算歲出	一般政務支出	教育科學文化支出	經濟發展支出	社會福利支出	社區發展及環境保護支出	退休撫卹支出	警政支出	債務支出	其他支出	
		%	%	%	%	%	%	%	%	%	
單位	億元	%	%	%	%	%	%	%	%	%	
100年度	968.87	10.67	33.34	10.56	17.89	8.32	8.55	9.21	0.55	0.90	
101年度	998.83	10.70	33.70	13.09	14.85	7.33	8.65	9.22	0.54	1.91	
102年度	Ⓐ1,095.38	10.09	29.64	Ⓐ24.32	10.84	Ⓐ6.93	7.78	8.37	0.53	1.50	
103年度	1,060.67	10.69	31.29	21.32	12.56	5.84	8.13	8.89	0.43	0.86	
103較102年度增減數	-34.71	0.60	1.65	-3.00	1.72	-1.09	0.35	0.52	-0.10	-0.64	
103較100年度增減數	91.80	0.02	-2.05	10.76	-5.33	-2.48	-0.42	-0.32	-0.12	-0.04	
計算方式	分子	總決算歲出	(政權行使+行政+民政+財務)決算支出*100	(教育+文化)決算支出*100	(農業+工業+交通+其他經濟服務)決算支出*100	(社會保險+社會救助+福利服務+國民就業+醫療保健)決算支出*100	(社區發展+環境保護)決算支出*100	退休撫卹決算支出*100	警政決算支出*100	債務付息決算支出*100	(其他+第二預備金)決算支出*100
	分母	總決算歲出	總決算歲出	總決算歲出	總決算歲出	總決算歲出	總決算歲出	總決算歲出	總決算歲出	總決算歲出	
資料來源	審計部臺中市審計處及本府主計處										

備註：本表不含附屬單位預算及特別預算；100、101及102年度為決算審定數、103年度為本府主計處決算數。

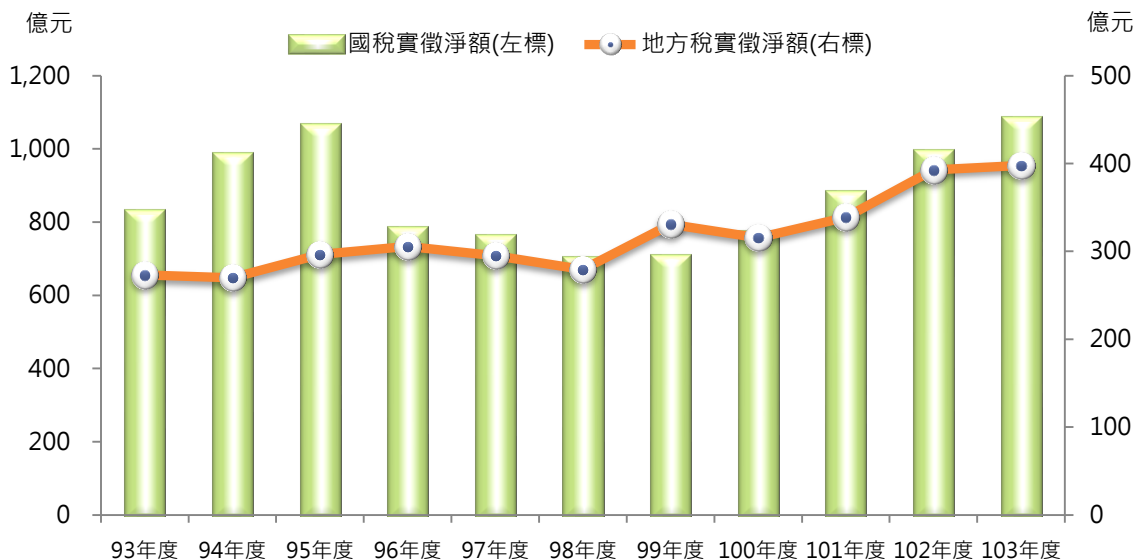
30.每位市民享有經費



項目	每位市民享有市政經費	每位市民享有教育科學文化經費	每位市民享有經濟發展經費	每位市民享有社會福利經費	每位市民享有社區發展及環境保護經費	每位市民享有警政經費	
單位	元/人	元/人	元/人	元/人	元/人	元/人	
100年度	36,473	12,161	3,853	6,526	3,033	3,360	
101年度	37,345	12,584	4,887	5,544	2,738	3,445	
102年度	①40,671	12,057	9,889	4,409	①2,819	3,403	
103年度	39,128	12,245	8,341	4,914	2,284	3,477	
103較102年度增減數	-1,543	188	-1,548	505	-535	74	
103較100年度增減數	2,655	83	4,489	-1,612	-749	117	
計算方式	分子	總決算歲出	(教育+文化) 決算支出	(農業+工業+交通+其他經濟服務) 決算支出	(社會保險+社會救助+福利服務+國民就業+醫療保健) 決算支出	(社區發展+環境保護) 決算支出	警政決算支出
	分母	期中人口數	期中人口數	期中人口數	期中人口數	期中人口數	期中人口數
資料來源		審計部臺中市審計處及本府主計處					

備註：本表不含附屬單位預算及特別預算；100、101及102年度為決算審定數、103年度為本府主計處決算數。

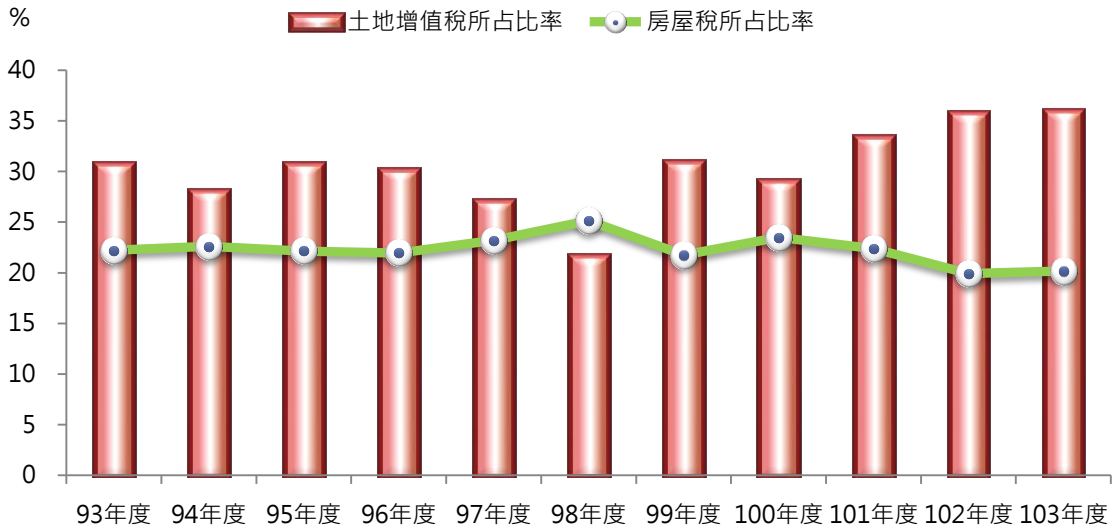
31. 稅捐徵收



項目	稅捐實徵淨額	地方稅實徵淨額		國稅實徵淨額	國稅實徵淨額占稅捐實徵淨額之比率		欠稅金額百分比	欠稅件數百分比
		地方稅實徵淨額	地方稅實徵淨額占稅捐實徵淨額之比率		國稅實徵淨額	國稅實徵淨額占稅捐實徵淨額之比率		
單位	億元	億元	%	億元	%	%	%	
93年度	1,101.62	273.11	24.79	828.50	75.21	
94年度	1,252.75	269.90	21.54	982.86	78.46	
95年度	1,358.36	296.50	21.83	1,061.86	78.17	1.21	1.79	
96年度	1,086.00	305.61	28.14	780.39	71.86	1.06	1.68	
97年度	1,054.39	295.14	27.99	759.25	72.01	0.99	1.64	
98年度	977.77	279.37	28.57	698.40	71.43	0.96	1.27	
99年度	1,035.97	330.88	31.94	705.09	68.06	0.65	0.86	
100年度	1,084.83	315.57	29.09	769.26	70.91	0.61	0.86	
101年度	1,219.85	338.90	27.78	880.95	72.22	0.82	0.79	
102年度	1,384.16	392.63	28.37	991.53	71.63	0.41	0.67	
103年度	1,479.90	397.84	26.88	1,082.06	73.12	0.36	0.60	
103較102年度增減數	95.74	5.21	-1.49	90.53	1.49	-0.05	-0.07	
103較93年度增減數	378.28	124.73	2.09	253.56	-2.09	
計算方式	分子	地方稅實徵淨額 + 國稅實徵淨額	地方稅實徵淨額	地方稅實徵淨額 * 100	國稅實徵淨額	國稅實徵淨額 * 100	欠稅金額 * 100	欠稅件數 * 100
	分母	地方稅實徵淨額 + 國稅實徵淨額	地方稅實徵淨額	地方稅實徵淨額	國稅實徵淨額	國稅實徵淨額	查定稅金額	查定稅件數
資料來源	本府地方稅務局及財政部臺中市國稅局		本府地方稅務局		財政部臺中市國稅局		本府地方稅務局	

備註：1.地方稅不含罰鍰收入。2.國稅含健康福利捐。

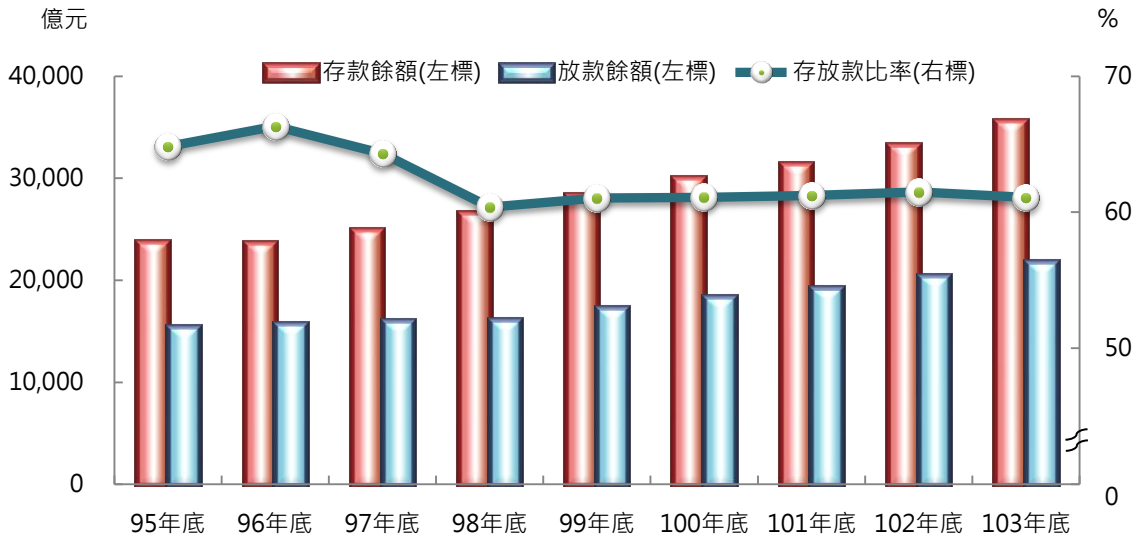
32.地方稅徵收情形



項目	稅課收入							
	地價稅	契稅	印花稅	土地增值稅	房屋稅	使用牌照稅	娛樂稅	
單位	千元	%	%	%	%	%	%	%
93年度	27,311,130	13.67	6.36	2.30	30.73	22.22	23.91	0.80
94年度	26,989,705	14.04	6.56	2.68	28.06	22.60	25.25	0.80
95年度	29,649,947	13.39	6.90	2.53	30.78	22.14	23.55	0.71
96年度	30,561,198	14.84	6.53	2.54	30.19	21.95	23.29	0.66
97年度	29,514,259	16.37	5.70	2.68	27.07	23.20	24.33	0.65
98年度	27,937,259	18.38	6.02	2.50	21.65	25.15	25.69	0.62
99年度	33,088,420	16.15	6.13	2.30	30.91	21.75	22.25	0.51
100年度	31,557,401	14.74	5.78	2.51	29.06	23.49	23.95	0.46
101年度	33,890,031	13.47	5.04	2.45	33.46	22.39	22.88	0.32
102年度	39,263,021	15.77	5.45	2.49	35.79	19.92	20.27	0.30
103年度	39,783,639	15.43	4.99	2.48	36.03	20.17	20.59	0.30
103較102年度增減數	520,618	-0.34	-0.46	-0.01	0.24	0.25	0.32	-
103較93年度增減數	12,472,509	1.76	-1.37	0.18	5.30	-2.05	-3.32	-0.50
計算方式	分子	地價稅 實徵淨額 *100	契稅 實徵淨額 *100	印花稅 實徵淨額 *100	土地增值稅 實徵淨額 *100	房屋稅 實徵淨額 *100	使用牌照稅 實徵淨額 *100	娛樂稅 實徵淨額 *100
	分母	稅課收入 實徵淨額	稅課收入 實徵淨額	稅課收入 實徵淨額	稅課收入 實徵淨額	稅課收入 實徵淨額	稅課收入 實徵淨額	稅課收入 實徵淨額
資料來源		本府地方稅務局						

備註：1.稅課收入不含教育捐及罰鍰收入。2.營業稅自92年度起改由財政部國稅局稽徵。

33.金融概況



項目	存款餘額 ^①	放款餘額	存放款比率	平均每萬人金融機構	
單位	億元	億元	%	家/萬人	
93年底	2.13	
94年底	2.14	
95年底	23,733.81	15,385.34	64.82	2.11	
96年底	23,714.03	15,726.31	66.32	2.08	
97年底	24,969.04	16,056.88	64.31	2.07	
98年底	26,626.38	16,076.20	60.38	2.05	
99年底	28,356.22	17,309.85	61.04	2.04	
100年底	30,076.23	18,374.95	61.09	2.06	
101年底	31,403.92	19,229.17	61.23	2.07	
102年底	33,265.98	20,456.11	61.49	2.07	
103年底	35,657.11	21,781.38	61.09	2.05	
103較102年底增減數	2,391.13	1,325.27	-0.40	-0.02	
103較93年底增減數	-0.08	
計算方式	分子	存款餘額	放款餘額	放款餘額*100	金融機構家數*10,000
	分母			存款餘額	期底人口數
資料來源	中央銀行、行政院金融監督管理委員會				

備註：①不含中華郵政公司儲匯處轉存本國銀行存款。