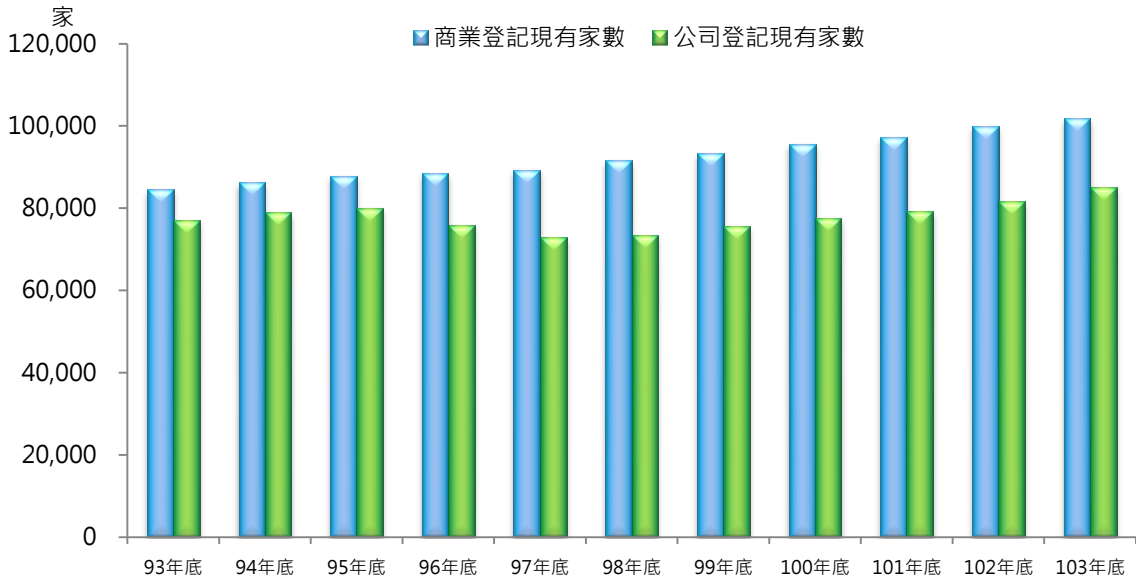


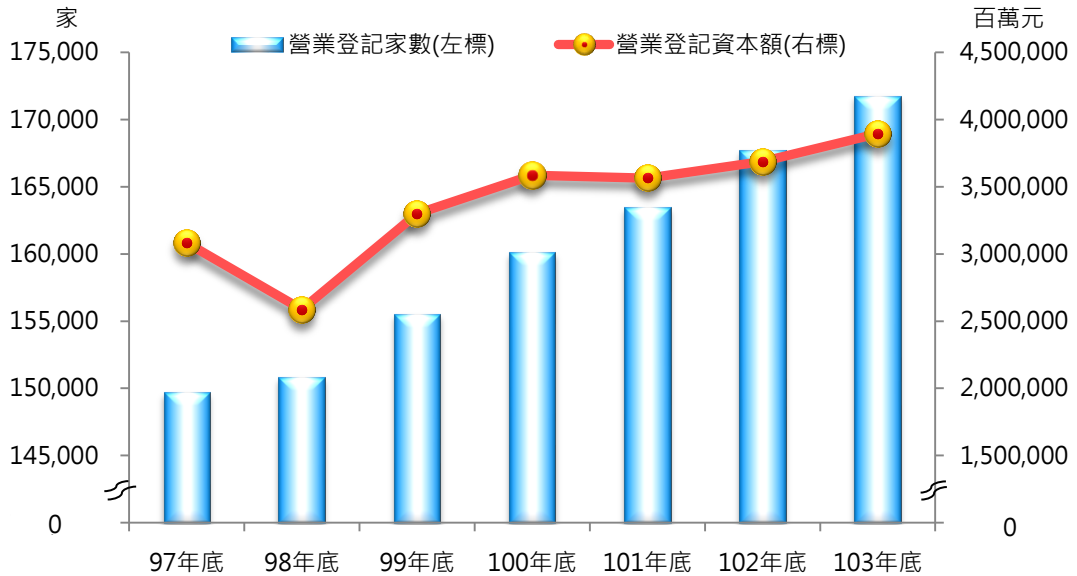
## 六、工商經濟

## 24.工商登記



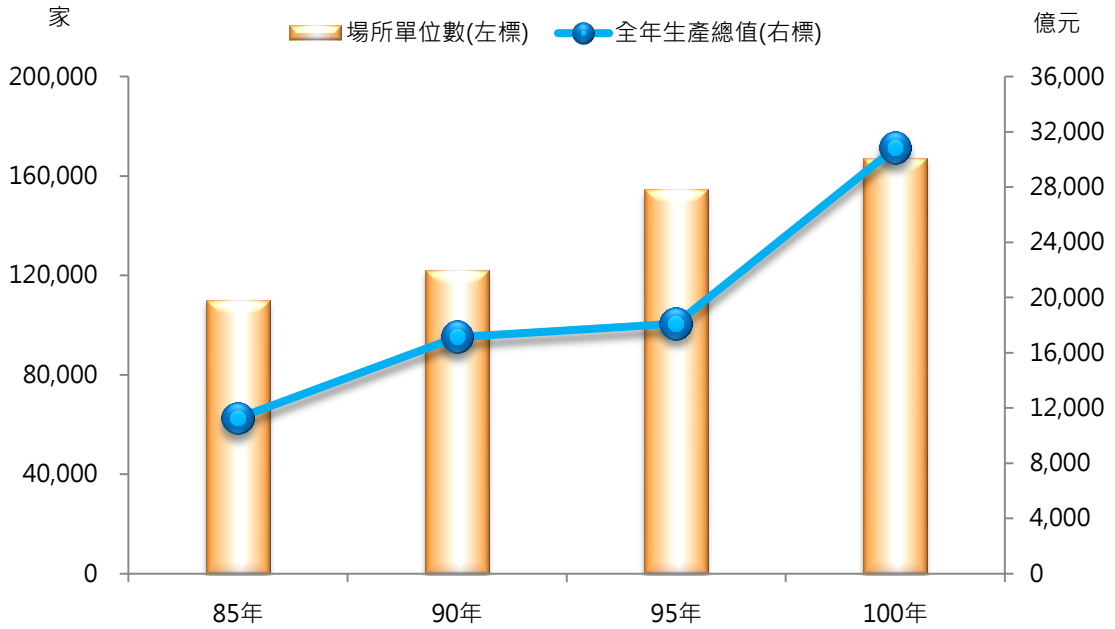
項目	商業登記現有家數	平均每平方公里家數	公司登記現有家數	平均每平方公里家數	工廠登記現有家數	平均每平方公里家數	九大行業家數	合法家數	
單位	家	家/平方公里	家	家/平方公里	家	家/平方公里	家	家	
93年底	84,621	38.21	76,949	34.74	19,724	8.91	...	...	
94年底	86,348	38.99	79,006	35.67	19,773	8.93	...	...	
95年底	87,816	39.65	80,085	36.16	15,934	7.19	...	...	
96年底	88,462	39.94	75,940	34.29	16,255	7.34	...	...	
97年底	89,328	40.33	72,911	32.92	16,189	7.31	...	...	
98年底	91,573	41.34	73,492	33.18	15,766	7.12	...	...	
99年底	93,306	42.13	75,605	34.13	15,789	7.13	...	...	
100年底	95,643	43.18	77,672	35.07	15,879	7.17	828	662	
101年底	97,313	43.94	79,225	35.77	16,237	7.33	682	569	
102年底	100,016	45.16	81,684	36.88	16,719	7.55	639	552	
103年底	101,770	45.95	85,159	38.45	16,965	7.66	582	549	
103較102年底增減數	1,754	0.79	3,475	1.57	246	0.11	-57	-3	
103較93年底增減數	17,149	7.74	8,210	3.71	-2,759	-1.25	...	...	
計算方式	分子	商業登記現有家數	商業登記現有家數	公司登記現有家數	公司登記現有家數	工廠登記現有家數	工廠登記現有家數	九大行業家數	九大行業合法家數
	分母		土地面積		土地面積		土地面積		
資料來源		本府經濟發展局							

## 25.工商營業



項目	營業登記家數	平均每平方公里營業登記家數	行業別百分比			營業登記銷售額	平均每每家營業登記資本額	
			農業	工業	服務業			
單位	家	家/平方公里	%	%	%	百萬元	千元/家	
97年底	149,680	67.58	0.15	27.06	72.79	3,082,051	20,591	
98年底	150,821	68.09	0.17	26.42	73.41	2,587,175	17,154	
99年底	155,474	70.19	0.18	26.17	73.66	3,300,237	21,227	
100年底	160,114	72.29	0.19	26.18	73.63	3,585,557	22,394	
101年底	163,471	73.81	0.21	25.98	73.82	3,564,258	21,804	
102年底	167,719	75.72	0.23	25.71	74.07	3,687,510	21,986	
103年底	171,750	77.54	0.23	25.66	74.11	3,894,100	22,673	
<hr/>								
103較102年底增減數	4,031	1.82	-	-0.05	0.04	206,590	687	
103較97年底增減數	22,070	9.96	0.08	-1.40	1.32	812,049	2,082	
計算方式	分子	營業登記家數	營業登記家數	農業營業登記家數*100	工業營業登記家數*100	服務業營業登記家數*100	營業登記銷售額	營業登記銷售額*1000
	分母		土地面積	營業登記家數	營業登記家數	營業登記家數		營業登記家數
資料來源		財政部						

## 26.工商及服務業普查



項目	場所單位						
	總數 (年底)	員工人數 (年底)	全年生產總值	平均每員工全年薪資		實際運用固定資產淨額(年底)	
				原臺中市	原臺中縣		
單位	家	人	億元	元/人	元/人	百萬元	
85年	109,979	773,689	11,256	412,212	365,230	1,318,918	
90年	122,054	777,088	17,134	466,710	376,740	1,908,592	
95年	154,590	903,661	18,109	476,839	427,628	1,946,874	
100年	167,184	1,009,620	30,832	446,000		3,036,671	
100較95年增減數	12,594	105,959	12,723	...	...	1,089,797	
100較85年增減數	57,205	235,931	19,576	...	...	1,717,753	
計算方式	分子	期底場所單位總數	期底場所單位員工人數	場所單位全年生產總值	原臺中市全年薪資總額	原臺中縣全年薪資總額	場所單位期底實際運用固定資產淨額
	分母				原臺中市員工人數	原臺中縣員工人數	
資料來源	行政院主計總處						