

## 十五、家庭生活

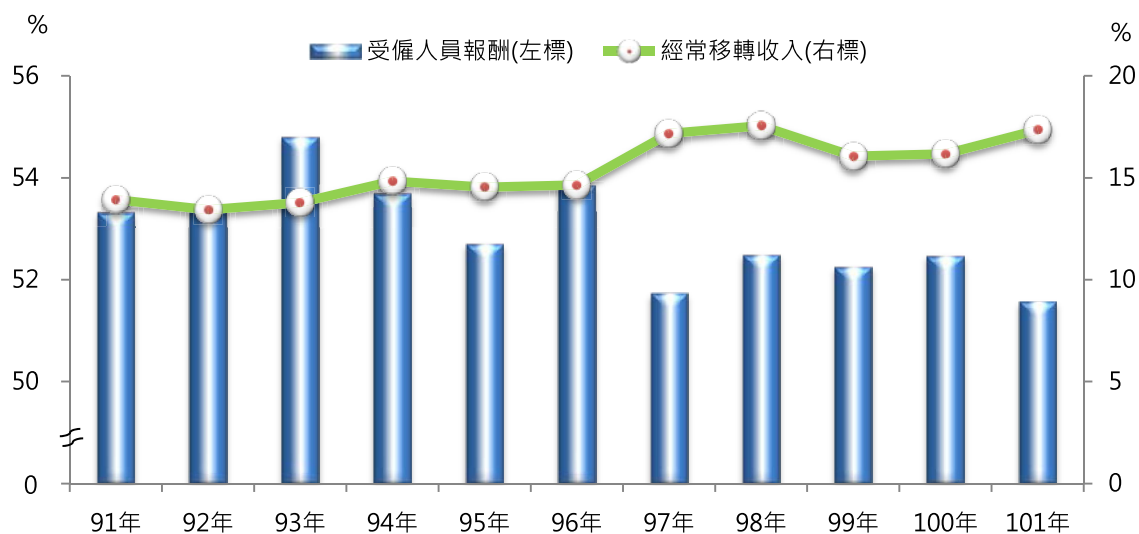
## 75.家庭收支

萬元/戶



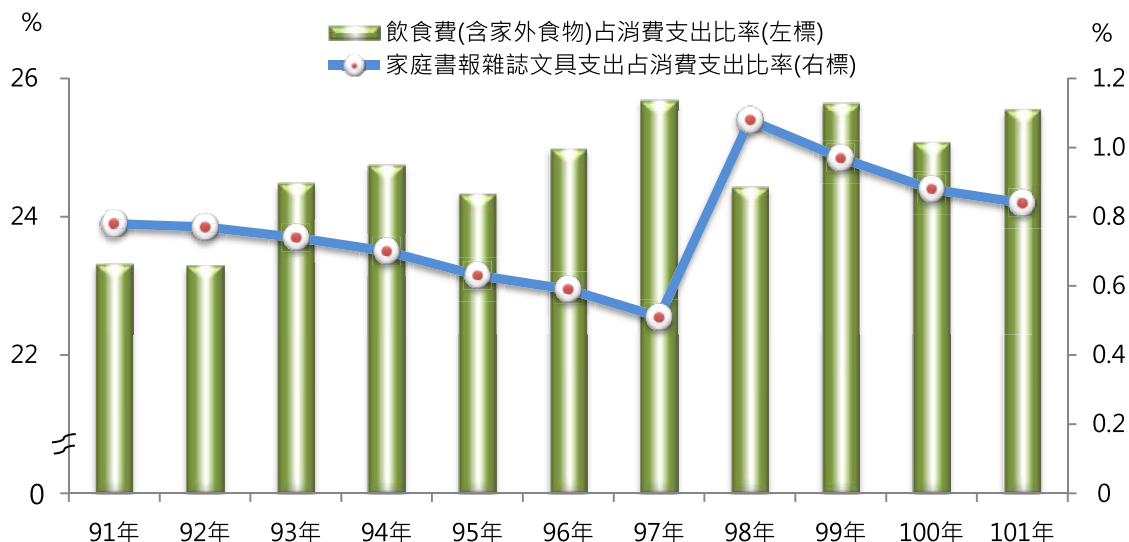
項目	平均每戶全年經常性收入			平均每戶經常性支出			平均消費傾向	平均儲蓄傾向	
	平均每戶可支配所得	平均每人可支配所得	平均每人消費支出						
單位	元/戶	元/戶	元/人	元/戶	元/戶	元/人	%	%	
91年	1,063,418	843,776	223,221	839,917	667,721	176,646	79.13	20.87	
92年	1,071,267	856,510	237,919	840,253	673,311	187,031	78.61	21.39	
93年	1,039,664	820,520	224,186	874,785	704,672	192,533	85.88	14.12	
94年	1,038,235	829,541	232,364	846,485	687,530	192,585	82.88	17.12	
95年	1,096,431	881,886	246,337	899,030	732,742	204,677	83.09	16.91	
96年	1,159,515	930,676	261,426	920,522	745,960	209,539	80.15	19.85	
97年	1,075,462	861,977	244,880	881,714	717,059	203,710	83.19	16.81	
98年	1,025,086	814,673	238,208	843,277	680,219	198,894	83.50	16.50	
99年	1,031,831	823,848	241,598	851,760	688,348	201,862	83.55	16.45	
100年	1,149,637	915,341	265,316	911,325	726,320	210,527	79.35	20.65	
101年	1,115,529	886,682	271,157	898,272	717,894	219,539	80.96	19.04	
101較100年增減數	-34,108	-28,659	5,840	-13,054	-8,426	9,012	1.61	-1.61	
101較91年增減數	52,111	42,906	47,935	58,355	50,173	42,894	1.83	-1.83	
計算方式	分子	經常性收入	可支配所得	可支配所得	經常性支出	消費支出	消費支出	消費支出*100	儲蓄*100
	分母	總戶數	總戶數	總人數	總戶數	總戶數	總人數	可支配所得	可支配所得
資料來源	行政院主計總處及本府主計處								

## 76.家庭所得結構及差距



項目	經常性收入結構比					
	受僱人員報酬	產業主所得	財產所得	經常移轉收入	雜項收入	
單位	%	%	%	%	%	
91年	53.34	18.86	13.87	13.92	0.01	
92年	Ⓡ53.42	19.80	13.33	13.43	0.01	
93年	54.81	18.66	12.73	13.79	0.01	
94年	53.70	18.18	13.27	14.84	0.01	
95年	52.71	19.69	13.06	14.54	0.00	
96年	53.85	17.28	14.21	14.65	0.01	
97年	Ⓡ51.73	17.36	13.72	17.17	0.01	
98年	52.50	15.28	14.65	17.56	0.01	
99年	Ⓡ52.25	18.69	12.98	16.06	0.01	
100年	Ⓡ52.48	Ⓡ18.27	Ⓡ13.06	Ⓡ16.17	0.01	
101年	51.56	17.09	13.98	17.36	0.01	
101較100年增減數	-0.92	-1.18	0.91	1.19	0.00	
101較91年增減數	-1.77	-1.77	0.11	3.44	0.00	
計算方式	分子	受僱人員報酬*100	產業主所得收入*100	財產所得收入*100	經常移轉收入*100	雜項收入*100
	分母	經常性收入	經常性收入	經常性收入	經常性收入	經常性收入
資料來源		行政院主計總處及本府主計處				

## 77.家庭消費

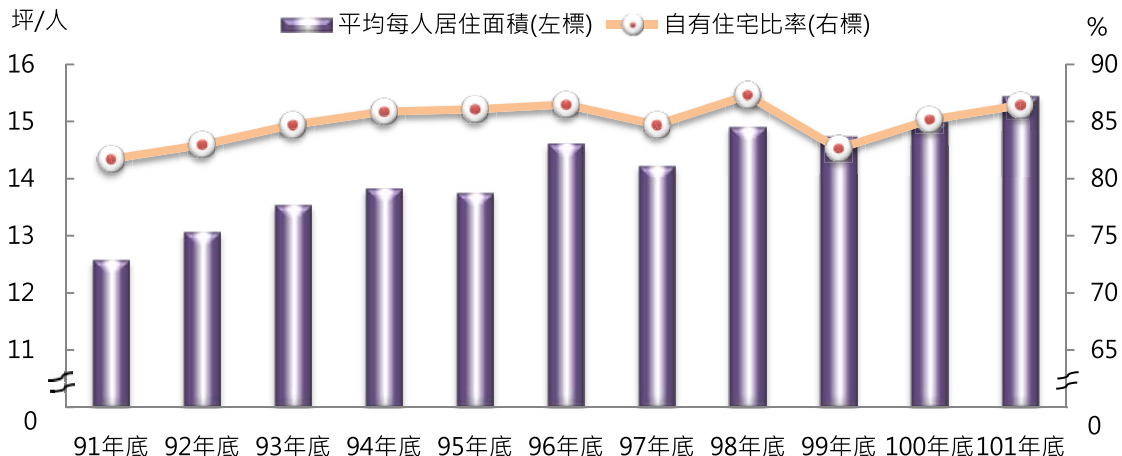


項目	飲食費(含家外食物)占消費支出比率①	飲食費(不含家外食物)占消費支出比率①	家庭書報雜誌文具支出占消費支出比率②	
單位	%	%	%	
91年	23.31	14.92	0.78	
92年	23.29	14.82	0.77	
93年	24.48	15.20	0.74	
94年	24.74	15.48	0.70	
95年	24.34	14.49	0.63	
96年	24.99	14.78	0.59	
97年	25.68	15.23	0.51	
98年	24.42	15.34	1.08	
99年	25.64	16.74	0.97	
100年	25.07	15.48	0.88	
101年	25.55	15.53	0.84	
101較100年增減數	0.48	0.05	-0.04	
101較91年增減數	2.24	0.61	0.06	
計算方式	分子	飲食費(含家外食物)*100	飲食費(不含家外食物)*100	書報雜誌文具支出*100
	分母	消費支出	消費支出	消費支出
資料來源	行政院主計總處及本府主計處			

附註：①家外食物係指婚生壽慶喪祭宴費(餐廳及外燴)及在外伙食費。

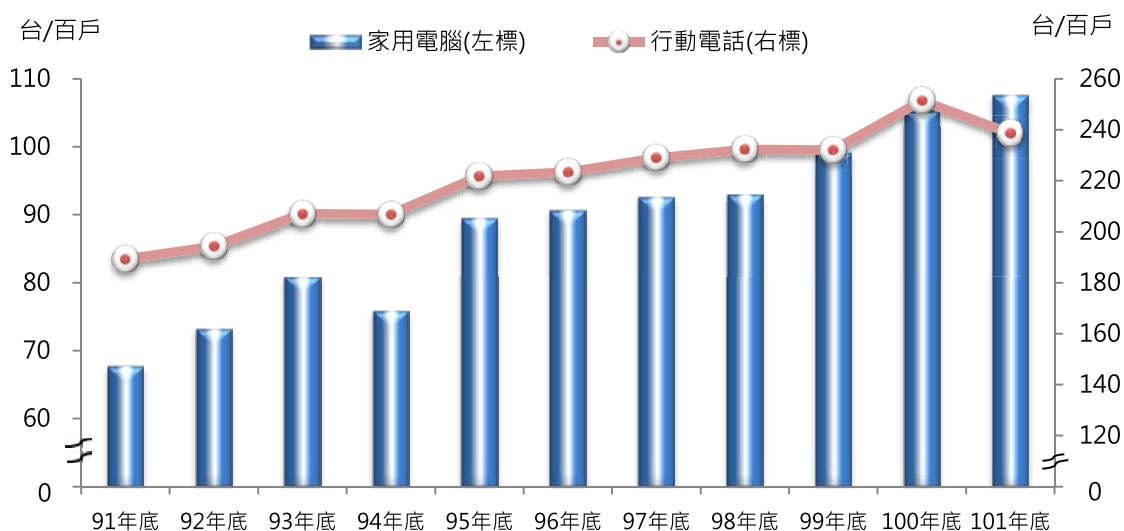
②自98年起含學雜費或補習費或支付家庭教師費所內含之購買教科書、參考書、講義及其他學習用書之費用。

## 78.生活水準-普及率



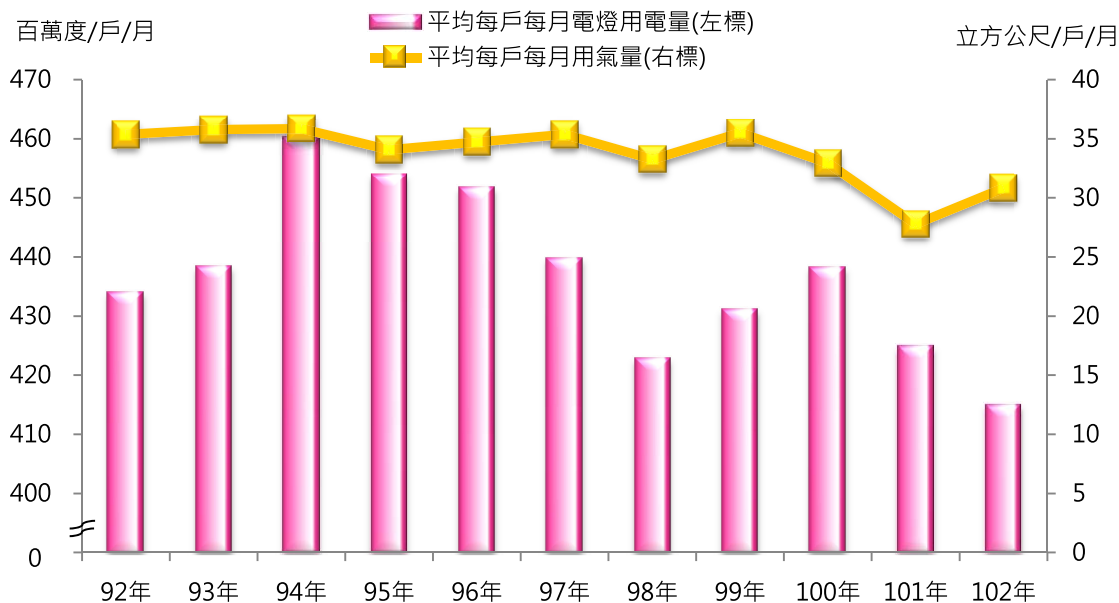
項目	平均每人居住面積	自有住宅比率	家庭設備普及率											
			彩色電視	數位影音光碟機	有線電視頻道	家用電腦	電話機	行動電話	網際網路	汽車	機車	冷暖氣機	報紙	
單位	坪/人	%	%	%	%	%	%	%	%	%	%	%	%	
91年底	12.58	81.73	99.61	31.55	72.61	59.34	98.31	85.61	45.29	67.87	86.61	75.38	40.32	
92年底	13.07	82.97	100.00	38.38	74.84	62.43	98.68	86.44	48.60	68.76	84.90	80.39	41.71	
93年底	13.54	84.72	99.84	46.14	75.71	68.26	97.40	88.40	52.87	68.81	85.51	80.79	37.18	
94年底	13.82	85.88	99.61	47.30	76.15	64.47	97.63	89.05	55.27	67.90	86.63	79.53	35.90	
95年底	13.75	86.07	99.52	57.40	81.16	72.90	97.34	90.96	63.34	70.85	87.96	83.86	34.32	
96年底	14.61	86.49	99.38	48.22	77.58	71.86	96.93	90.76	63.20	70.08	88.63	83.82	32.60	
97年底	14.24	84.73	99.45	35.52	81.29	73.99	95.78	90.58	66.40	67.89	86.05	82.36	29.02	
98年底	14.91	87.31	99.48	32.59	79.09	73.41	96.21	91.39	67.55	70.85	88.32	84.48	25.30	
99年底	14.74	82.64	99.60	31.07	80.43	75.53	95.43	90.88	71.96	67.81	88.57	83.88	24.05	
100年底	15.00	85.16	99.10	30.71	81.31	76.57	95.45	93.35	72.66	71.24	85.53	83.93	23.53	
101年底	15.45	86.43	99.20	30.03	81.52	75.61	93.66	92.69	72.44	67.81	87.25	87.07	20.82	
101較100年底增減數	0.45	1.27	0.10	-0.68	0.21	-0.96	-1.79	-0.66	-0.22	-3.43	1.72	3.14	-2.71	
101較91年底增減數	2.87	4.70	-0.41	-1.52	8.91	16.27	-4.65	7.08	27.15	-0.06	0.64	11.69	-19.50	
計算方式	分子	建坪總數	住宅權狀自有戶數*100	擁有彩色電視戶數*100	擁有數位影音光碟機戶數*100	裝有線電視頻道戶數*100	擁有家用電腦戶數*100	擁有電話機戶數*100	擁有行動電話戶數*100	擁有網際網路戶數*100	擁有汽車戶數*100	擁有機車戶數*100	擁有冷暖氣機戶數*100	擁有報紙戶數*100
	分母	總人數	總戶數	總戶數	總戶數	總戶數	總戶數	總戶數	總戶數	總戶數	總戶數	總戶數	總戶數	總戶數
資料來源		行政院主計總處及本府主計處												

## 79.生活水準-每百戶擁有



項目	彩色電視	數位影音光碟機	有線電視頻道	家用電腦	電話機	行動電話	汽車	機車	冷暖氣機	報紙	
單位	台/百戶	台/百戶	台/百戶	台/百戶	台/百戶	台/百戶	輛/百戶	輛/百戶	台/百戶	份/百戶	
91年底	154.49	33.10	72.76	67.66	116.64	189.33	83.46	152.55	153.94	41.92	
92年底	156.57	41.61	74.84	73.18	117.21	194.29	86.01	149.84	164.86	43.57	
93年底	160.57	50.89	75.79	80.97	116.86	207.09	86.09	146.07	168.20	38.34	
94年底	157.35	53.18	76.15	75.89	108.95	206.83	83.69	151.70	160.09	37.18	
95年底	161.68	66.25	81.16	89.62	115.35	221.78	87.98	155.58	183.94	35.24	
96年底	157.82	55.34	77.66	90.68	112.45	223.46	88.90	156.80	185.24	33.89	
97年底	159.22	38.86	82.34	92.66	104.32	229.00	84.82	159.52	171.85	30.24	
98年底	158.74	36.48	80.22	92.93	104.57	232.31	84.76	161.20	185.27	25.84	
99年底	155.89	33.56	81.91	99.11	103.75	232.07	83.43	164.80	182.93	24.52	
100年底	161.96	33.45	82.96	105.46	105.85	251.49	91.23	163.70	194.83	24.27	
101年底	156.18	33.22	83.36	107.71	101.12	238.68	83.59	161.34	203.21	21.06	
101較100年底增減數	-5.78	-0.23	0.40	2.25	-4.73	-12.81	-7.64	-2.36	8.38	-3.21	
101較91年底增減數	1.69	0.12	10.60	40.05	-15.52	49.35	0.13	8.79	49.27	-20.86	
計算方式	分子	彩色電視數*100	數位影音光碟機數*100	有線電視頻道數*100	家用電腦數*100	電話機數*100	行動電話數*100	汽車數*100	機車數*100	冷暖氣機數*100	報紙數*100
	分母	總戶數	總戶數	總戶數	總戶數	總戶數	總戶數	總戶數	總戶數	總戶數	總戶數
資料來源	行政院主計總處及本府主計處										

## 80.天然氣及電力



項目	天然氣			電力 (電燈)			
	供氣戶數 (年底)	供氣量	平均每戶 每月用氣量	電燈用戶數	用電量	平均每戶每月 電燈用電量	
單位	戶數	立方公尺	立方公尺/戶/月	戶	百萬度	百萬度/戶/月	
92年	365,268	155,065,284	35.38	1,259,516	6,504.05	434.00	
93年	375,405	161,159,565	35.77	1,282,098	6,683.93	438.33	
94年	387,755	166,918,698	35.87	1,314,090	7,168.73	460.25	
95年	402,725	164,661,673	34.07	1,348,040	7,252.02	454.00	
96年	415,949	173,334,889	34.73	1,383,239	7,402.58	451.75	
97年	428,030	181,642,219	35.36	1,412,563	7,376.81	439.75	
98年	437,756	174,691,073	33.26	1,437,013	7,227.54	422.75	
99年	447,619	190,728,046	35.51	1,457,026	7,484.42	431.00	
100年	458,154	181,062,375	32.93	1,481,183	7,789.98	438.25	
101年	467,861	155,977,185	27.78	1,508,405	7,622.00	424.92	
102年	478,536	176,976,284	30.82	1,535,206	7,646.00	415.00	
102較101年增減數	10,675	20,999,099	3.04	26,801	24.00	-9.92	
102較92年增減數	113,268	21,911,000	-4.56	275,690	1,142	-19.00	
計算 方式	分子	天然氣供氣戶 數	天然氣供氣量	天然氣供氣量	電燈用戶數	電燈用電量	電燈用電量
	分母			天然氣供氣 期中戶數*12			電燈期中用戶 數*12
資料來源		本府經濟發展局			臺灣電力公司		