

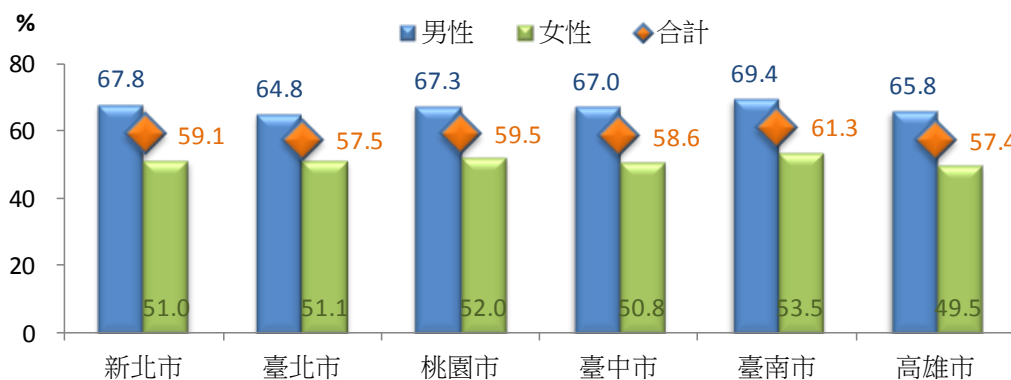
臺中市性別統計通報

106年2月

105年女性勞動力參與率50.8%，低於男性16.2個百分點，其失業率4.3%反高於男性0.8個百分點。

本市105年勞動力參與率為58.6%，六都中臺南市61.3%最高，桃園市59.5%及新北市59.1%居次，本市居第4。以性別觀察，男性67.0%，女性50.8%，女性投入勞動市場比率低於男性，兩者差距16.2個百分點，隨女性教育程度提升及服務業工作機會增加，兩性平權觀念漸普及，近年來勞參率差距呈逐漸縮小。(圖一)

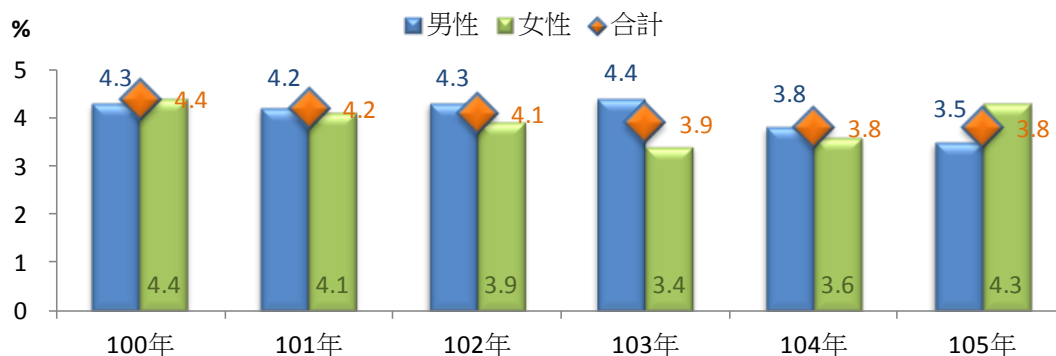
圖一、105年六都勞動力參與率



資料來源：行政院主計總處

本市失業率自100年4.4%最高，後逐年下降至105年3.8%，減少0.6個百分點，其中男性失業率趨勢與整體失業率相同，由4.3%降至3.5%，減少0.8個百分點，女性失業率呈U型趨勢，最低點為103年3.4%，105年達4.3%，反高於男性0.8個百分點。(圖二)

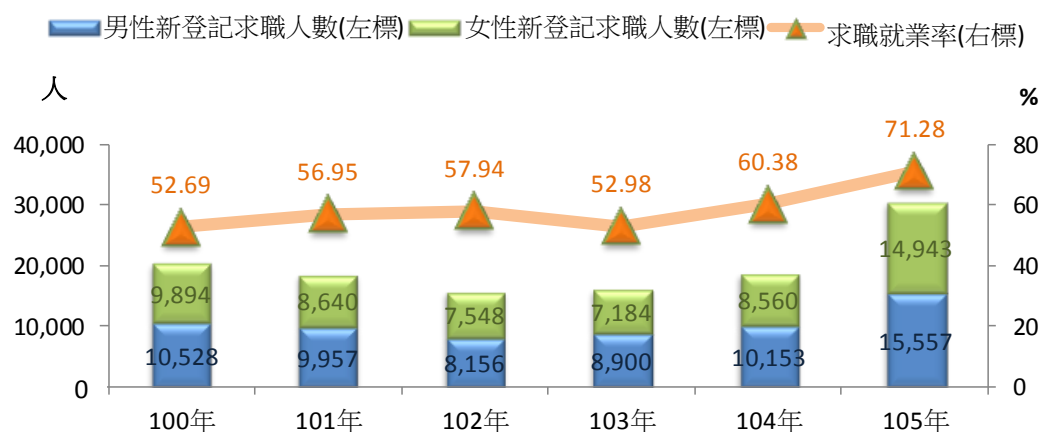
圖二、近年臺中市失業率



資料來源：行政院主計總處

本市就業服務處辦理推介就業服務，105年受理新登記求職人數為3萬500人，其中男性為1萬5,557人(占51.01%)，女性為1萬4,943人(占48.99%)，歷年來皆呈男性多於女性。105年有效求職推介就業人數2萬1,740人，求職就業率71.28%，亦即每100人求職媒合成功71人，為近年最高。觀察新登記求職人年齡，以30~44歲年齡層1萬1,835人最多，25~29歲年齡層6,422人次之；進一步檢視兩性狀況，男性以30~44歲6,006人最多，25~29歲3,638人次之，女性以30~44歲5,829人最多，45~64歲3,323人次之，各年齡層除20~24歲、45~64歲為女性多於男性外，餘皆男性較多。(圖三、圖四)

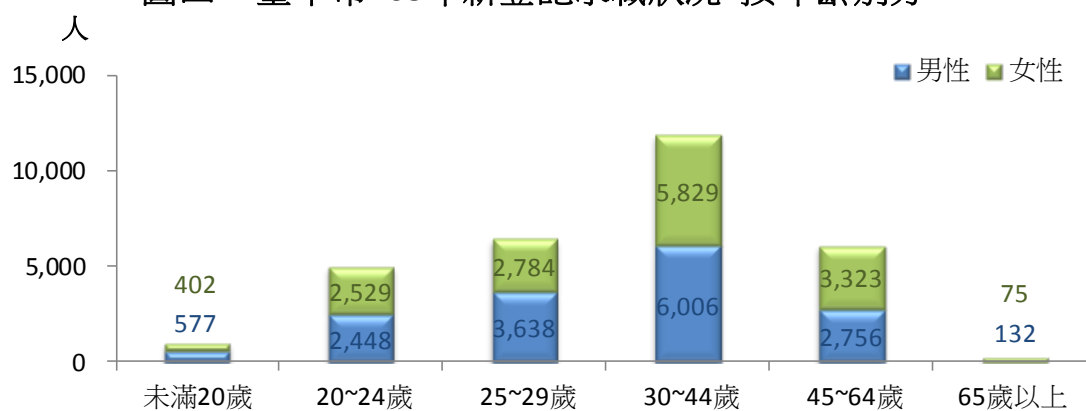
圖三、臺中市推介求職就業狀況



資料來源：臺中市公務統計資訊網

備註：僅統計本市就業服務站資料，自105年起新增豐原就業服務站。

圖四、臺中市105年新登記求職狀況-按年齡別分



資料來源：臺中市公務統計資訊網

備註：僅統計本市就業服務站資料，自105年起新增豐原就業服務站。