

主計處市政統計簡析

105-006 號

105 年 6 月

臺中市刑案被害人及犯罪嫌疑人性別簡析

一、本市 104 年全般刑案發生數 2 萬 7,888 件，占全國總數 9.36%，被害人 1 萬 8,200 人，其中女性被害人占 43.53%，略高於全國平均 42.78%。

104 年本市全般刑案發生數 2 萬 7,888 件，較 103 年減少 624 件 (-2.19%)，占全國總數 29 萬 7,800 件之 9.36%。6 都中除桃園市 2 萬 254 件最低外，本市為第 2 低。以歷史資料觀察，94 年本市全般刑案發生數 7 萬 9,807 件，占全國總數 55 萬 5,109 件之 14.38%，為 6 都第 2 高，經歷年積極打擊犯罪，治安防治，104 年較 10 年前 (94 年) 減少 5 萬 1,919 件，降幅達 65.06%，減幅比率為六都最高。另本 (105) 年至 4 月底，本市全般刑案累計發生 9,090 件，亦較上年同期減少 1,053 件 (-10.38%)。(表 1)

表 1 全國及六都歷年全般刑案發生數

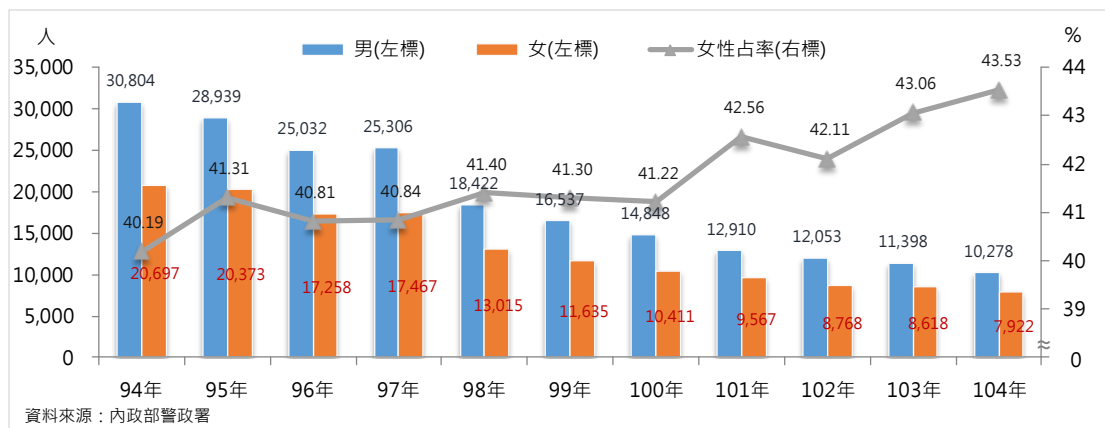
年月別	單位：件、%						
	全國	臺中市	新北市	臺北市	桃園市	臺南市	高雄市
94 年	555,109	79,807	99,937	58,250	56,349	37,995	74,430
95 年	512,788	71,035	93,552	55,670	49,887	38,705	66,665
96 年	491,815	66,048	88,719	53,921	40,641	37,519	66,878
97 年	453,439	51,593	86,390	54,328	35,368	34,501	65,034
98 年	386,075	35,931	74,864	52,544	30,348	28,265	58,824
99 年	371,934	32,078	68,039	49,646	27,234	26,866	62,919
100 年	347,674	29,170	66,496	46,690	23,864	26,308	59,318
101 年	317,356	28,533	62,650	40,113	21,495	24,420	50,020
102 年	298,967	28,252	54,387	41,255	20,328	25,657	36,360
103 年	306,300	28,512	50,197	43,952	20,169	28,356	33,884
104 年	297,800	27,888	48,911	42,212	20,254	28,167	29,072
1 至 4 月	101,812	10,143	16,134	13,802	6,919	9,345	10,487
105 年							
1 至 4 月	94,230	9,090	15,080	13,455	6,588	8,682	8,731
104 年較 94 年增減率	-46.35	-65.06	-51.06	-27.53	-64.06	-25.87	-60.94
104 年較 103 年增減率	-2.78	-2.19	-2.56	-3.96	0.42	-0.67	-14.20

資料來源：內政部警政署

刑事案件發生之統計係經民眾報案或警方主動偵辦，可反映社會治安現況，而特定案件或族群別案件統計數字，可能隨社會變遷、自我權益意識提高，主動報案，致認定權益受侵害人數增加。

以性別觀察本市全般刑事案件被害人，94年男性被害人3萬804人，女性被害人2萬697人，之後兩性被害人呈逐年下降趨勢，至104年男性被害人1萬278人，女性被害人7,922人。在社會治安改善，男女於各社會角色日益平等的同時，平權觀念的進展也反映於性別比率上，女性被害人比率由94年40.19%升至104年43.53%（圖1）。

圖 1 臺中市歷年全般刑案被害人數-按性別分



二、本市104年各類刑案中，女性被害人占率較高之案類依序為妨害風化93.75%、妨害性自主92.04%、妨害婚姻及家庭68.18%。妨害性自主案類中，性交猥褻案類件數由94年87件占28.33%顯著增至104年443件占89.13%。

以刑案各類型被害人觀察，104年本市以竊盜案類被害人數最多，男、女被害人分別為4,803、3,172人，詐欺背信案類次之，男、女被害人分別為1,477、1,529人，公共危險類件居第3高，男、女被害人分別為591、408人。（圖2）

圖 2 104 年臺中市各類刑案被害人-按性別分

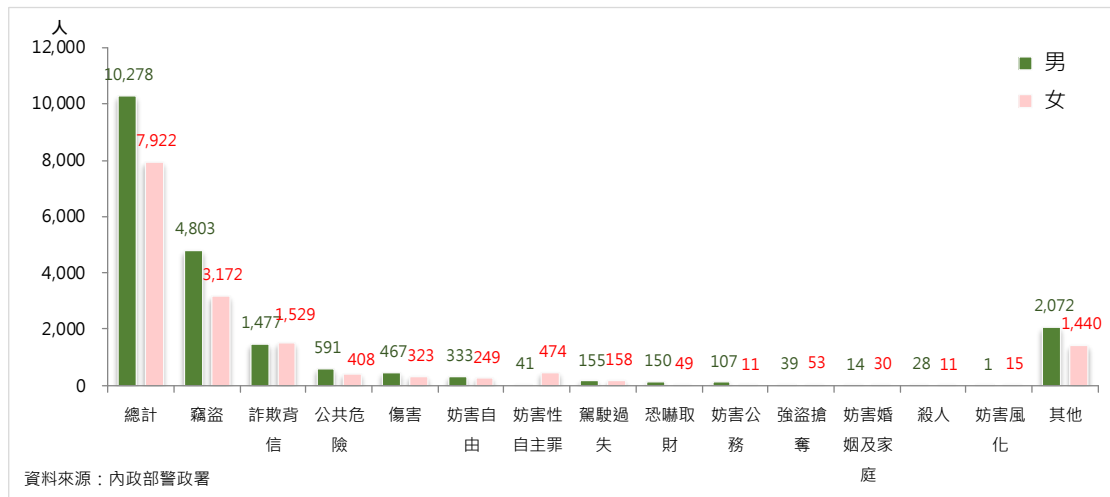
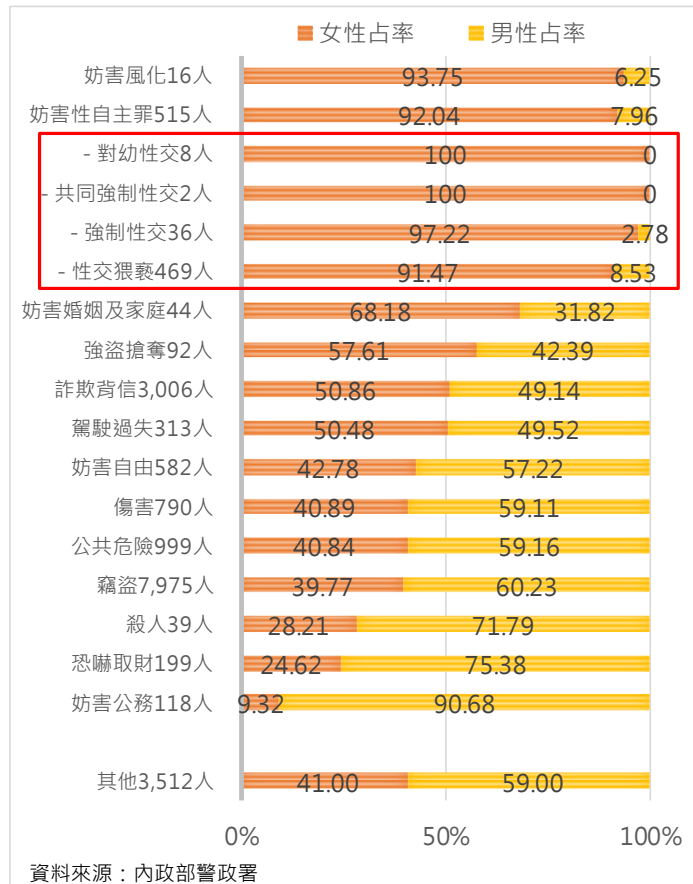


圖 3 104 年臺中市各類刑案被害人性別占率

另以被害人性別所占比率觀察，女性被害人占率較高案類，依序為妨害風化（占該案類 93.75%）、妨害性自主（占 92.04%）、妨害婚姻及家庭（占 68.18%）、強盜搶奪（占 57.61%）、詐欺背信（占 50.86%）、駕駛過失（占 50.48%）。（圖 3）

男性被害人占率較高者，則依序為妨害公務（占該案類 90.68%）、恐嚇取財（占 75.38%）、殺人（占 71.79%）、竊盜（占 60.23%）、公共危險（占 59.16%）、傷害（占 59.11%）、妨害自由（占 57.22%）。（圖 3）



進一步觀察女性被害風險案類歷年發生情形，妨害風化案類於 96 年達 724 件高峰後逐年下降至 99 年 314 件低點，100-103 年介於 320

件至 390 件間，惟 104 年增至 437 件，較 103 年大幅成長 29.67%。(圖 4)

妨害性自主案類 94-99 年介於 280 件至 360 件間，100 年首次超越 500 件，至 101 年 565 件達高峰後趨緩，104 年為 497 件。此案類中，94-97 年間以強制及共同強制性交案最多，均占 5 成 5 至 6 成 1，但 98 年起性交猥褻案超過強制及共同強制性交案類，轉為其所占比率最高，且呈遞增趨勢，102 年已突破 8 成，104 年 443 件更占 89.13%。另對幼性交於 100 年 71 件達高峰後，有逐年下降趨勢(圖 6)。**妨害婚姻及家庭**案類於 101 年 86 件高峰後，逐年下降至 104 年 39 件。(圖 4)

圖 4 臺中市女性被害風險之刑案發生數 (一)

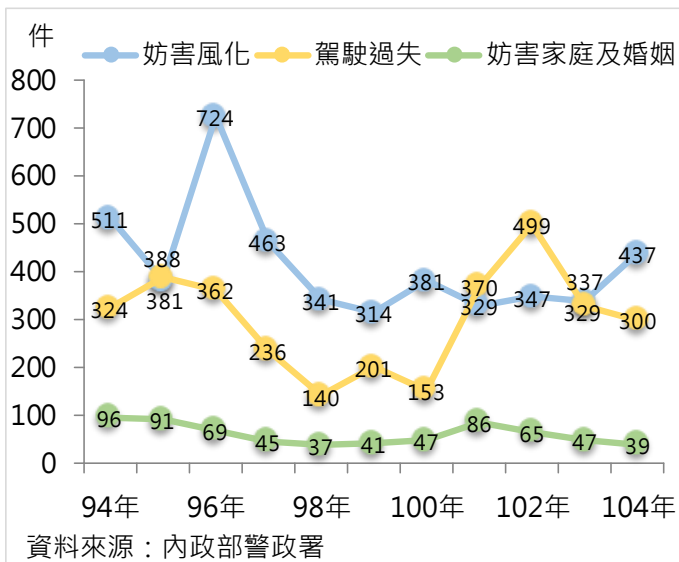


圖 5 臺中市女性被害風險之刑案發生數 (二)

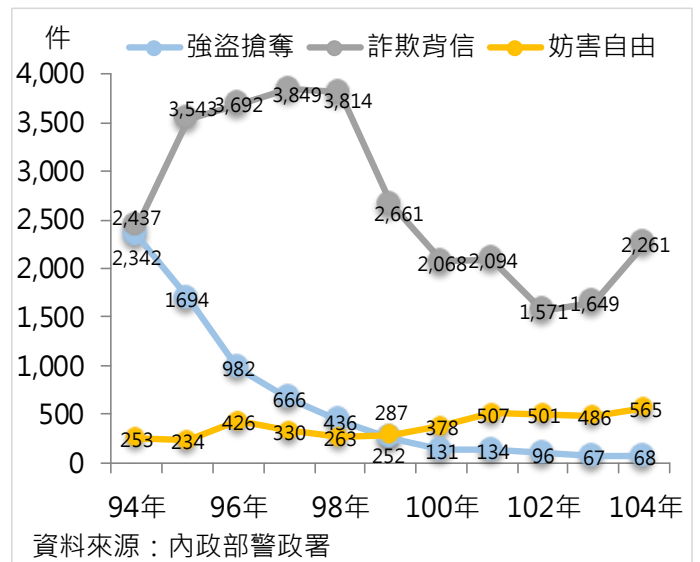
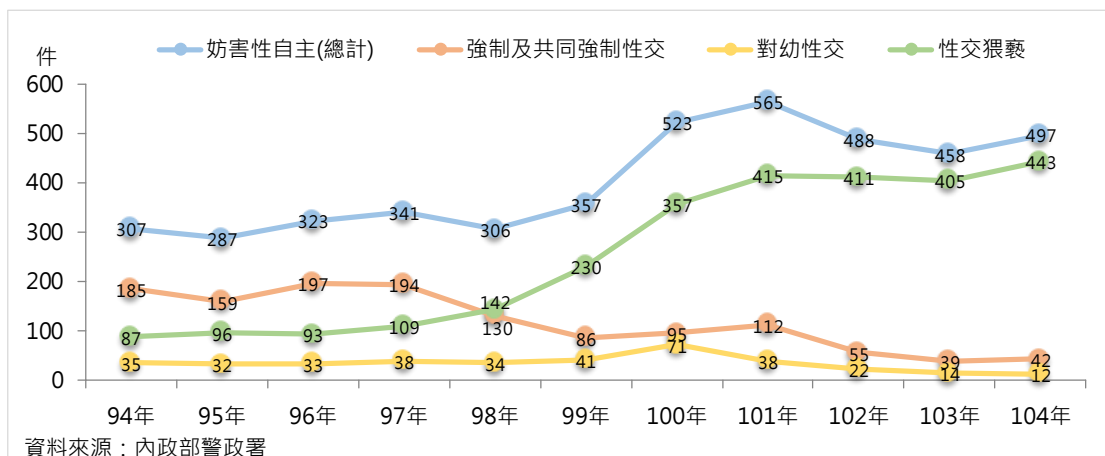


圖 6 臺中市違反刑法妨害性自主案類發生數

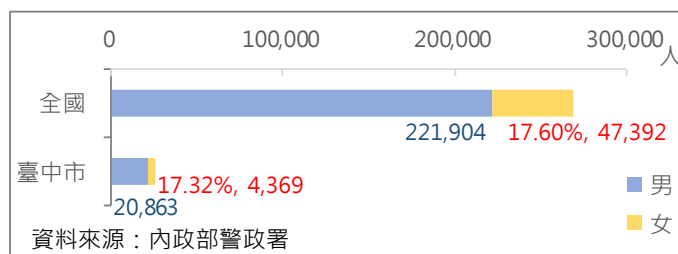


強盜搶奪案類近 10 年顯著下降，反映治安明顯改善，從 94 年 2,342 件大幅減少至 99 年 252 件後，減幅趨緩，至 104 年僅發生 68 件。詐欺背信案類於 95 年至 98 年間大量發生，97 年 3,849 件為高點，後經政府宣導，民眾防範詐騙警覺性提升，大幅降至 102 年 1,571 件，然詐騙手法不斷推陳出新，後又微幅升高至 104 年 2,261 件。駕駛過失案類於 102 年達 499 件高峰後轉減少趨勢，104 年已降至 300 件。(圖 5)

三、本市 104 年各類刑案犯罪嫌疑人數 2 萬 5,232 人，女性占 17.32%，略高於全國平均 17.60%。妨害性自主案類男性犯罪嫌疑人占比達 98.59%，且年齡層以 18-23 歲占 25.51%最多；近 10 年女性被害人占比呈下降走勢，104 年占 92.04%，年齡層以 12-17 歲占 52.74%最多。

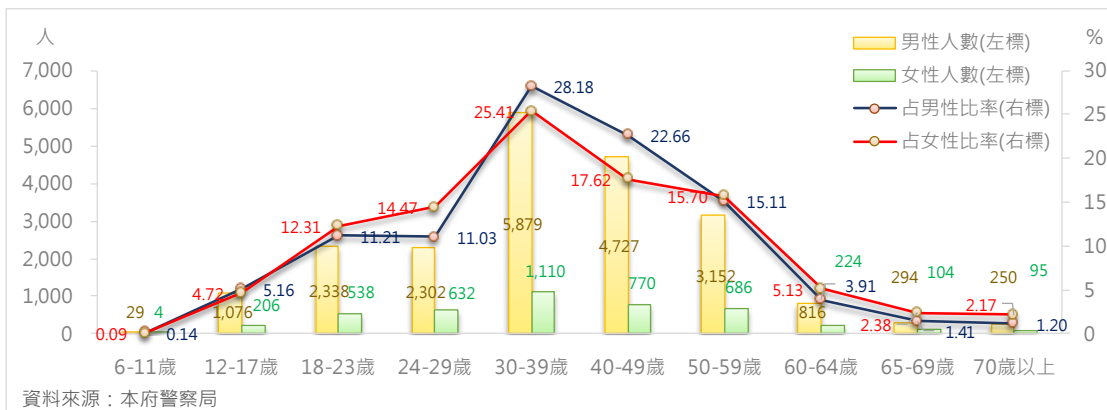
刑案犯罪嫌疑人方面，本市 104 年犯罪嫌疑人共 2 萬 5,232 人，以男性 2 萬 863 人占 82.68%為大宗，女性占 17.32%略高於全國平均 17.60%。(圖 7)

圖 7 104 年全國及臺中市刑案犯罪嫌疑人 - 按性別分



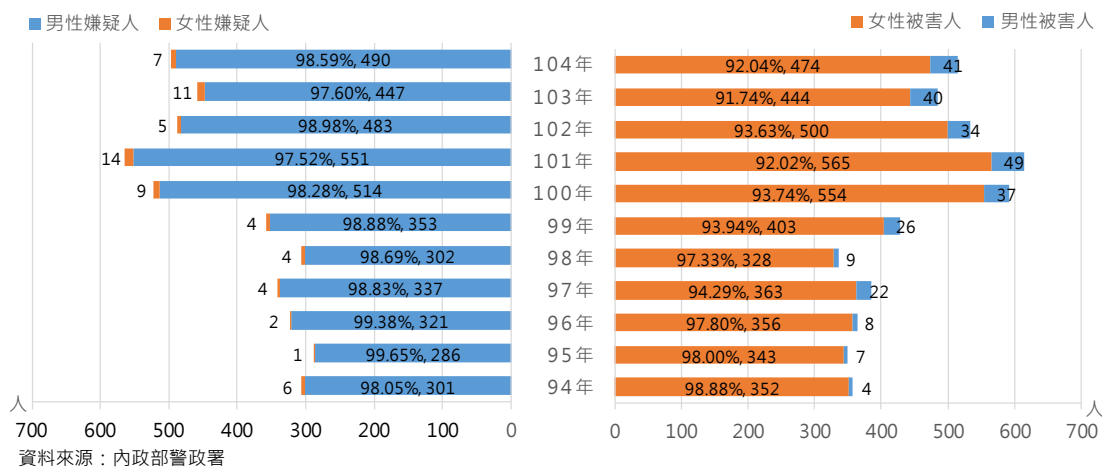
以兩性各年齡層所占比率觀察，均以 30-39 歲占率最高，男性 40-49 歲占率為 22.66%較女性 17.62%高 5.04 個百分點，男性 30-39 歲占率 28.18%，亦較女性 24.51%高 3.67 個百分點。另一方面女性 24-29 歲占率 14.47%及 18-23 歲占率 12.31%，較男性 11.03%、11.21%分別高出 3.44 及 1.10 個百分點，顯示青年期女性犯罪率較男性偏高。(圖 8)

圖 8 104 年臺中市各年齡層刑案犯罪嫌疑人數



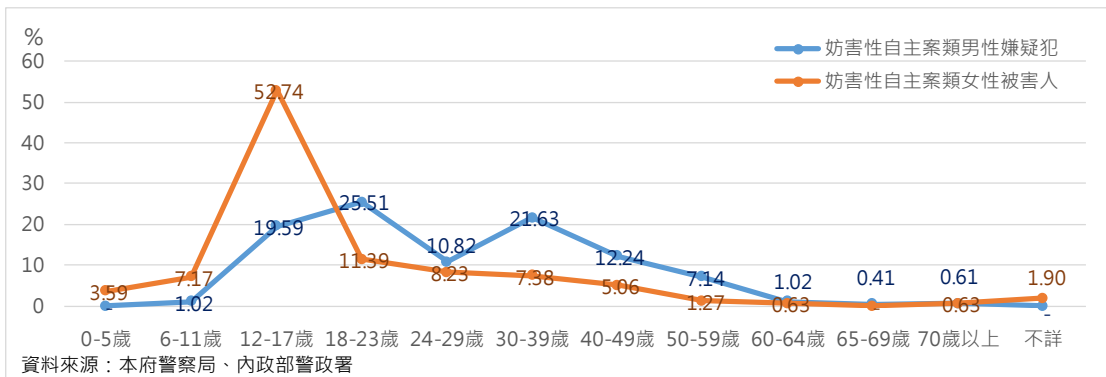
進一步針對違反妨害性自主案類觀察，其犯罪嫌疑人自 94 年 307 人增至 101 年 565 人呈遞增趨勢，之後趨緩降至 500 人以下，104 年 497 人較 103 年增加 39 人 (8.52%)，歷年來男性犯罪嫌疑人占比均達 9 成 7 以上，104 年達 98.59%。其年齡分布呈雙高峰，以 18-23 歲占 25.51% 最多、30-39 歲占 21.63% 次之。(圖 9、圖 10)

圖 9 臺中市歷年妨害性自主案類犯罪嫌疑人及被害人數



再以被害人觀察，104 年為 515 人，較 103 年增加 31 人 (6.40%)，近 10 年其走勢與案件發生數、犯罪嫌疑犯人數一致，女性被害人占比呈現下降趨勢，自 94 年 98.88% 下降至 104 年 92.04%，10 年間下降 6.84 個百分點。女性被害人年齡層以 12-17 歲占 52.74% 最高多，相對男性犯罪嫌疑人則以 18-23 歲占比較高，因此婦幼警察應持續深入學校加強國中(小)、高中(職)學生相關法律規定宣導。(圖 9、圖 10)

圖 10 104 年臺中市妨害性自主案類男性嫌疑人及女性被害人年齡分布



四、近 10 年本市妨害性自主案類破獲率除 94 及 95 年外，餘皆在 9 成以上，104 年更達 99.2%。

本市 104 年全般刑案破獲率 87.1%，較 94 年 56.7% 提升 30.4 個百分點，而妨害性自主案類歷年破獲率均高於全般刑案平均，除 94 及 95 年未達 9 成，之後呈增加走勢，突破 9 成，103 年為 96.8%，104 年更高達 99.2%，10 年間提升 11.2 個百分點。104 年妨害性自主各案類中，性交猥褻案類受害人占率達 91.07%，惟其破獲率為 97.8%，低於強制性交及共同強制性交 110.5%。(圖 11)

圖 11 臺中市歷年違反刑法妨害性自主案類破獲率

