

主計處統計通報

第 100-002 號

100 年 5 月

99 年臺中市治安維護概況

一、全般刑案

本市去年每十萬人口刑案發生數為 1,214.11 件，低於全國發生數（1,607.25 件/十萬人），為五都最低，臺南市為 1,433.16 件/十萬人次高，其餘依序為新北市 1,751.10 件/十萬人，臺北市 1,899.89 件/十萬人，高雄市 2,269.65 件/十萬人。

機關別	全般刑案 案件數 (件)	排序	全般刑案犯罪 人口率 (件/十萬人)	排序	全般刑案 破獲率 (%)	排序
臺中市	32,078	4	1,214.11	5	78.33	2
臺南市	26,866	5	1,433.16	4	73.78	3
新北市	68,039	1	1,751.10	3	83.09	1
臺北市	49,646	3	1,899.89	2	71.82	4
高雄市	62,919	2	2,269.65	1	68.05	5

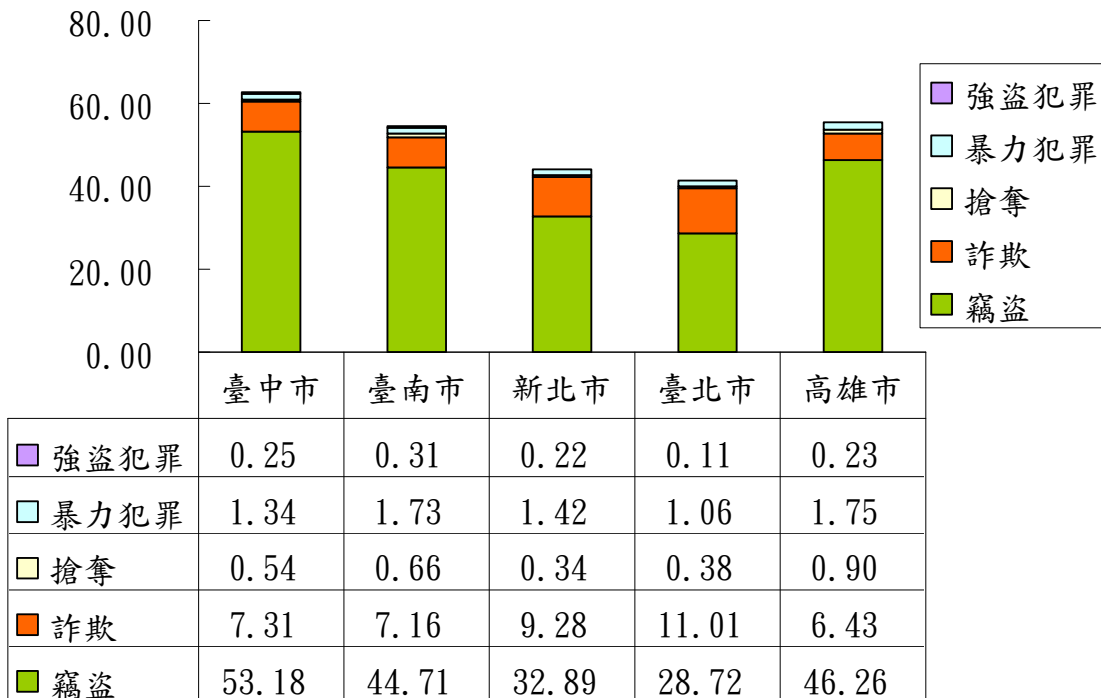
資料來源：內政部警政署-警政統計年報

此外，本市去年全般刑案發生件數為 32,078 件，五都排名第四，僅略高於臺南市的 26,866 件，新北市則以 68,039 件居冠。然而在全般刑案中，與民眾生活息息相關而較受注目的刑案類型為竊盜、詐欺、搶奪、暴力犯罪及強盜犯罪，由圖一可看出 99 年本市上述案件總數佔全般刑案的 62.62%，為五都最高，因而衍生出外界對本市治安觀感不佳之印象。

而本市各類刑案中又以竊盜案件佔 53.18% 為最多，其次為詐欺案佔 7.31%，再其次為暴力犯罪案件佔 1.34%，搶奪及強盜犯罪則分佔 0.54% 及 0.25%。以下將針對各類刑案進行案件發生情形及破獲率分析。

單位：%

圖一、各類刑案所佔比例



資料來源：內政部警政署-警政統計年報

(一) 竊盜案件

觀察竊盜案件發生情形，本市去年全般竊盜案件發生數為 17,058 件，五都中排名第三，略高於臺南市的 12,011 件及臺北市的 14,258 件；低於新北市的 22,376 件及高雄市的 29,104 件。

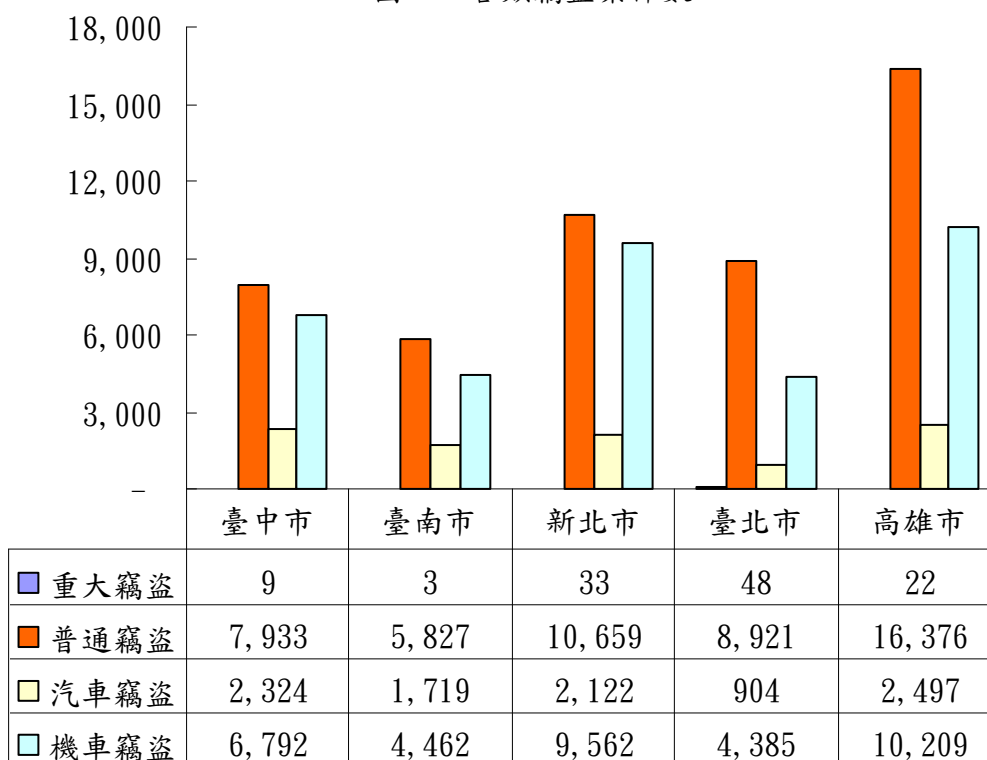
然而本市 99 年的竊盜案件破獲率高居第一，顯見本市積極打擊犯罪的決心已逐漸看出成效。

	竊盜案件發生數(件)	排序	竊盜案破獲率(%)	排序
臺中市	17,058	3	67.65	1
臺南市	12,011	1	50.99	5
新北市	22,376	4	63.30	2
臺北市	14,258	2	61.95	3
高雄市	29,104	5	52.27	4

資料來源：內政部警政署-警政統計年報

再細分竊盜案的種類可分為重大竊盜案、普通竊盜案、汽車竊盜案及機車竊盜案，由圖二可看出本市去年竊盜案中以普通竊盜案佔46.51%最多，計7,933件為五都第二低；其次為機車竊盜案佔39.82%，計6,792件為五都第三低；汽車竊盜案佔13.62%再次之，計2,324件為五都第二高；重大竊盜案所佔比率0.05%最低，計9件為五都第二低。

圖二、各類竊盜案件數



資料來源：內政部警政署-警政統計年報

以破獲率觀察，普通竊盜案件破獲率 58.55%，居五都第一高；機車竊盜案件及重大竊盜案件破獲率分別為 83.78%、77.78%，均為五都中第三高；汽車案件破獲率 51.55% 為五都中第四高。

	普通竊盜案件破獲率 (%)	排序	機車竊盜案件破獲率 (%)	排序	汽車竊盜案件破獲率 (%)	排序	重大竊盜案破獲率 (%)	排序
臺中市	58.55	1	83.78	3	51.55	4	77.78	3
臺南市	40.05	3	73.20	4	30.08	5	233.33	1
新北市	54.05	2	71.54	5	72.62	1	63.64	4
臺北市	34.74	4	118.65	1	56.42	3	43.75	5
高雄市	28.75	5	85.57	2	70.04	2	86.36	2

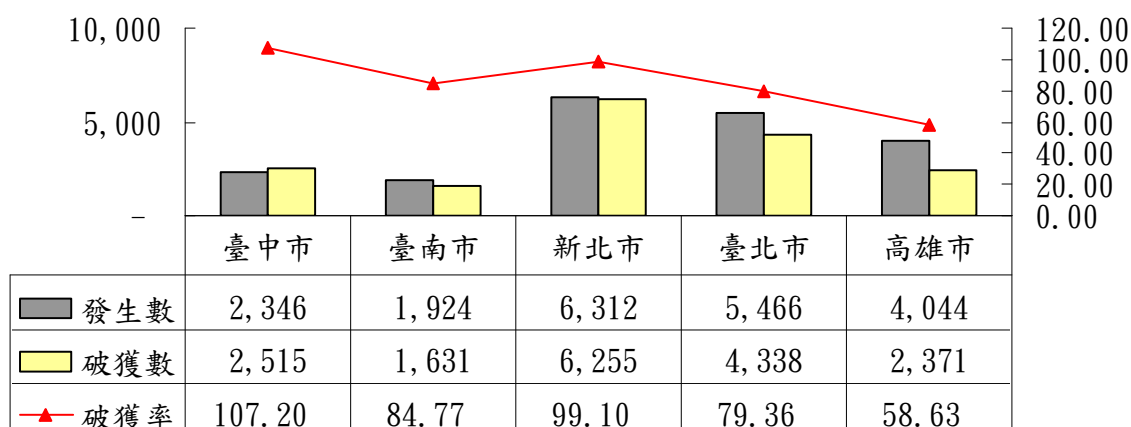
資料來源：內政部警政署-警政統計年報

(二) 詐欺案件

本市去年詐欺案件發生數為 2,346 件，為五都第四低，較前年減少 1,710 件，為五都中減少第二多，僅低於臺北市減少的 2,899 件，顯見防制成效佳；餘各直轄市依序為：新北市減少 1,641 件、高雄市減少 864 件、臺南市減少 804 件。

此外本市去年破獲率 107.2% 為五都最高，破獲成效最佳，餘各直轄市為：新北市破獲率 99.10%、臺南市破獲率 84.77%、臺北市破獲率 79.36%、高雄市破獲率 58.63%。

圖三、詐欺案件發生及破獲成效



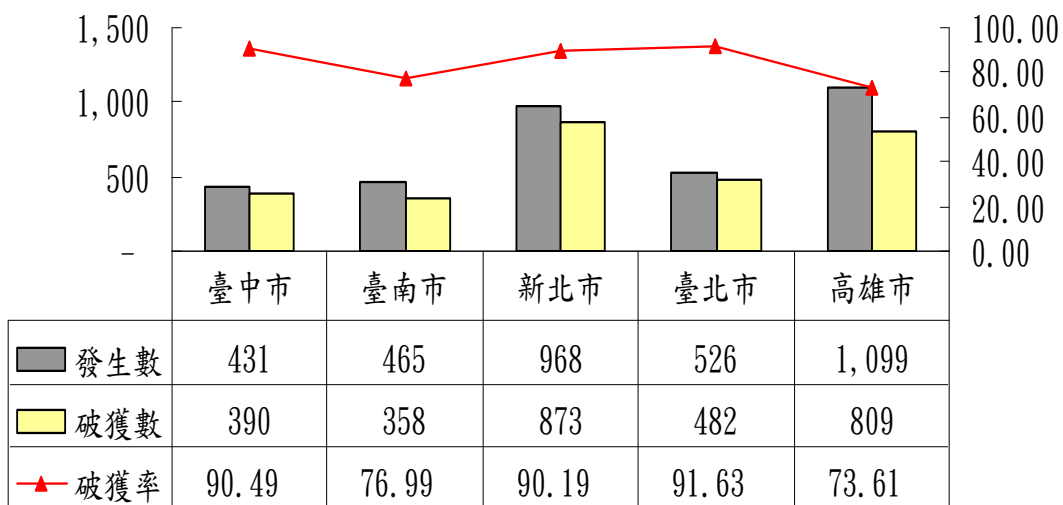
資料來源：內政部警政署-警政統計年報

(三) 暴力犯罪案件

本市去年暴力犯罪案件發生數 431 件，為五都最低，餘各直轄市依序為：臺南市 465 件、臺北市 526 件、新北市 968 件、高雄市 1,099 件。

此外本市去年破獲率 90.49% 為五都第二高，破獲成效僅略低於臺北市破獲率 91.63%，餘各直轄市依序為：新北市破獲率 90.19%、臺南市破獲率 76.99%、高雄市破獲率 73.61%。

圖四、暴力犯罪案件發生及破獲成效



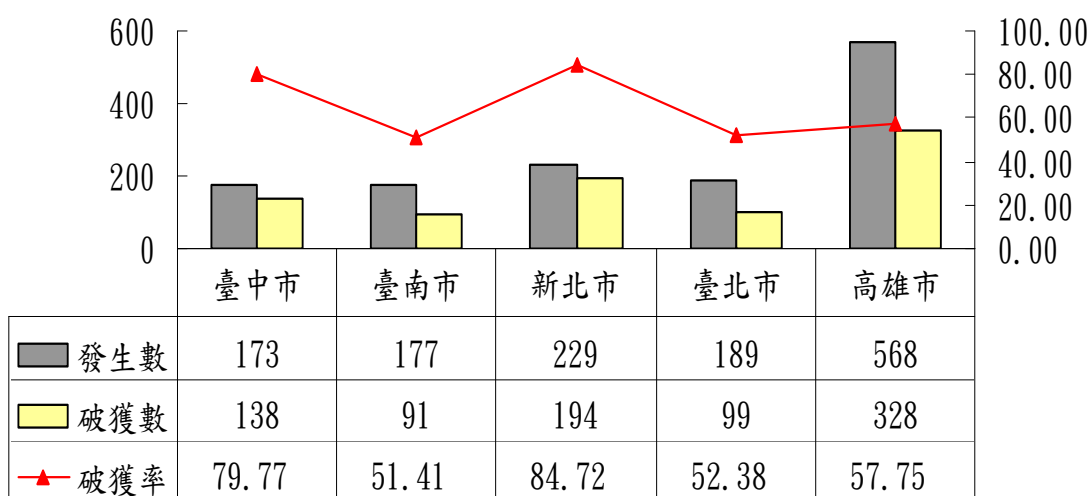
資料來源：內政部警政署-警政統計年報

(四) 搶奪案件

本市去年搶奪案件發生數 173 件，為五都最低，餘各直轄市依序為：臺南市 177 件、臺北市 189 件、新北市 229 件、高雄市 568 件。

此外本市去年破獲率 79.77% 為五都第二高，破獲成效僅低於新北市破獲率 84.72%，餘各直轄市依序為：高雄市破獲率 57.75%、臺北市破獲率 52.38%、臺南市破獲率 51.41%。

圖五、搶奪案件發生及破獲成效



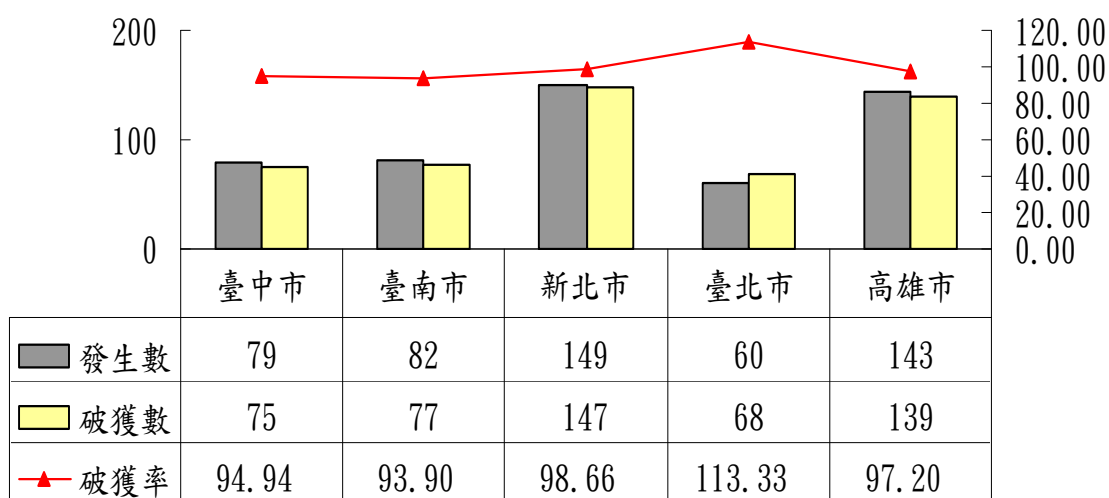
資料來源：內政部警政署-警政統計年報

(五) 強盜犯罪案件

本市去年強盜犯罪案件發生數 79 件，為五都第二低，僅高於臺北市的 60 件，餘各直轄市依序為：臺南市 82 件、高雄市 143 件、新北市 149 件。

此外本市去年破獲率 94.94% 為五都第二低，破獲成效高於臺南市破獲率 93.90%，餘各直轄市依序為：臺北市破獲率 113.33%、新北市破獲率 98.66%、高雄市破獲率 97.20%。

圖六、強盜犯罪案件發生及破獲成效



資料來源：內政部警政署-警政統計年報

二、總結

綜論本市 99 年全般刑案及各類刑案的破獲情形，本市 99 年全般刑案破獲率 78.33%，居五都第二；其中竊盜案件破獲率 67.65%、詐欺案件破獲率 107.20%，高居五都第一，搶奪案件破獲率 79.77%、暴力犯罪案件破獲率 90.49%，居五都第二，僅強盜犯罪案件破獲率 93.90%，居五都第四，顯見本市正以具體行動展現打擊犯罪的決心，期望能為市民帶來安全無畏的生活環境。

機關別	全般刑案破獲率 (%)	排序	竊盜案破獲率 (%)	排序	詐欺案破獲率 (%)	排序	搶奪案破獲率 (%)	排序	暴力犯罪案破獲率 (%)	排序	強盜犯罪案破獲率 (%)	排序
臺中市	78.33	2	67.65	1	107.20	1	79.77	2	90.49	2	94.94	4
臺南市	73.78	3	50.99	5	84.77	3	51.41	5	76.99	4	93.90	5
新北市	83.09	1	63.30	2	99.10	2	84.72	1	90.19	3	98.66	2
臺北市	71.82	4	61.95	3	79.36	4	52.38	4	91.63	1	113.33	1
高雄市	68.05	5	52.27	4	58.63	5	57.75	3	73.61	5	97.20	3

資料來源：內政部警政署-警政統計年報