

主計處統計通報

第 101-008 號

101 年 9 月

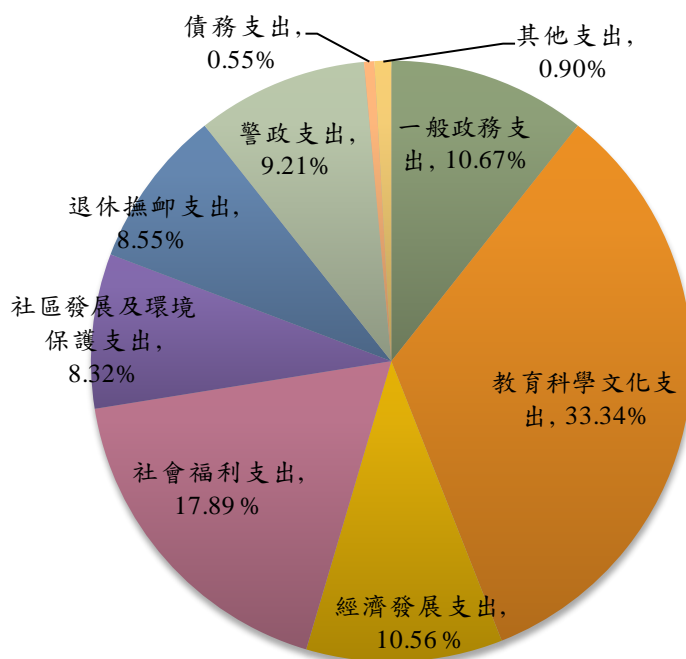
100 年度五都總決算歲出政事別分析

一、本市 100 年度總決算歲出為 968.87 億元，其中以教育科學文化支出 323.06 億元占 33.34% 最多

本市 100 年度總決算歲出為 968.87 億元，若以政事別來看，教育科學文化支出 323.06 億元占 33.34% 最多，社會福利支出 173.35 億元占 17.89% 次之，一般政務支出及經濟發展支出分別為 103.34 億元及 102.34 億元，各占 10.67% 及 10.56%，分居第 3 及第 4。

再就總決算歲出細項來看，100 年度以教育支出 302.87 億元占總決算歲出 31.26% 最多，警政支出 89.26 億元占 9.21% 次之，退休撫卹給付支出 82.83 億元占 8.55% 再次之。(詳附表 1)

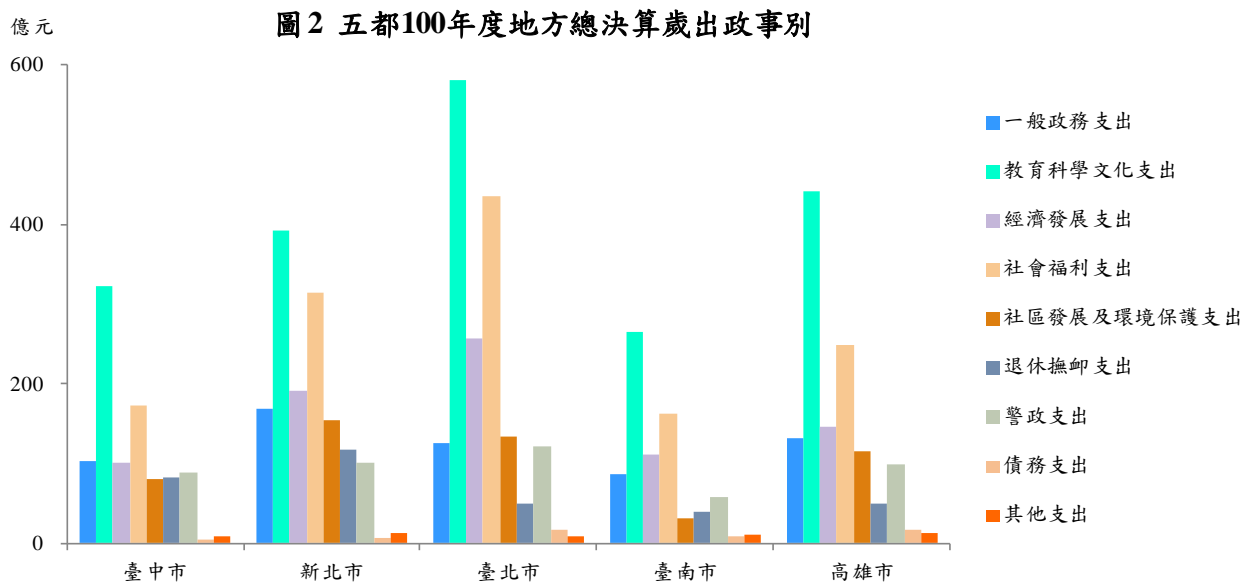
圖 1 臺中市 100 年度總決算歲出政事別



二、本市 100 年度總決算歲出居五都中第四

觀察五都 100 年度總決算歲出，以臺北市 1,730.32 億元最高，新北市 1,458.99 億元次之，高雄市 1,267.12 億元再次之，本市 968.87 億元則居第 4，僅高於臺南市之 775.79 億元。

再觀察五都中歲出政事別比例，均以教育科學文化支出最高，除新北市比例為 26.84% 外，其餘四都皆高於 3 成；五都之社會福利支出均占其總決算歲出第 2 位，其中以臺北市占 25.15% 最高，新北市 21.53% 次之，臺南市 21.01% 再次之，高雄市及本市則皆未達 2 成。五都之總決算歲出排名第 3 位者，臺北市、新北市及高雄市皆以經濟發展支出居其總決算歲出第 3 位，本市及臺南市則是由一般政務支出居第 3 位，分別為 10.67 % 及 13.46%。(詳附表 1)



三、五都 100 年度平均每位市民享有總決算歲出數，以臺北市 6 萬 5,670 元居冠，本市 3 萬 6,473 元居五都之末

觀察五都 100 年度平均每位市民享有總決算歲出數，以臺北市 6 萬 5,670 元居冠，高雄市 5 萬 8,875 元次之，臺南市 4 萬 1,367 元再次之，本市 100 年度每位市民享有總決算歲出數為 3 萬 6,473 元，居五都之末。

再依政事別觀察五都平均每位市民享有總決算歲出數，平均每位市民享有

一般政務支出以高雄市 6,180 元最高，為本市 3,890 元之 1.59 倍；平均每位市民享有教育科學文化支出以臺北市 2 萬 2,049 元最高，為本市 1 萬 2,161 元之 1.81 倍；平均每位市民享有經濟發展支出以臺北市 9,739 元最高，為本市 3,853 元之 2.53 倍；平均每位市民享有社會福利支出以臺北市 1 萬 6,517 元最高，為本市 6,526 元之 2.53 倍；平均每位市民享有社區發展及環境保護支出以高雄市 5,407 元最高，為本市 3,033 元之 1.78 倍；平均每位市民享有警政支出以高雄市 4,646 元最高，為本市 3,360 元之 1.38 倍。

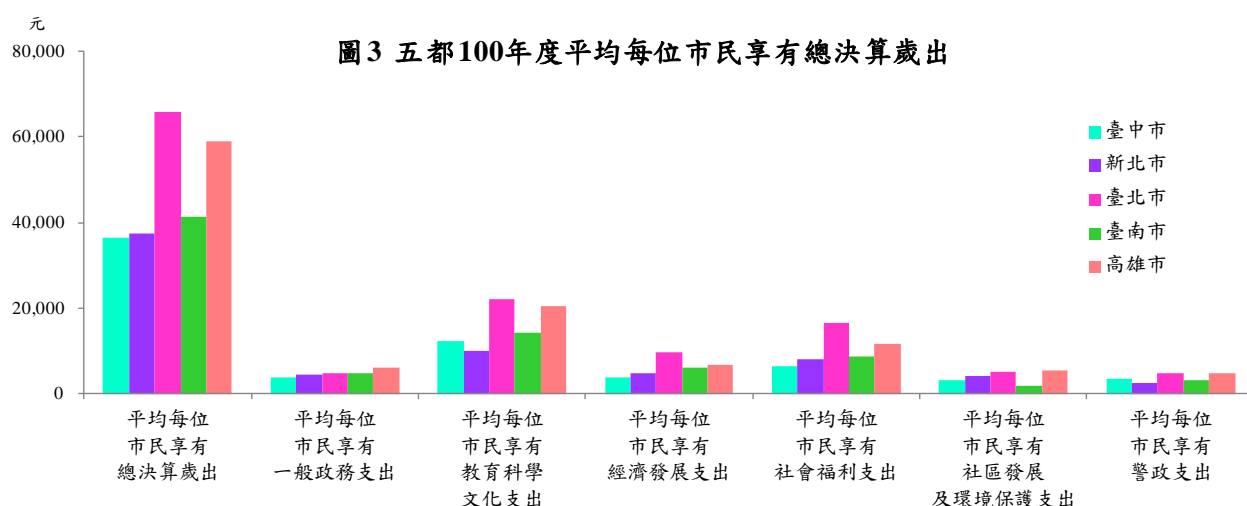


表1 五都100年度地方總決算歲出政事別決算審定表

單位：千元、%

	臺中市	占總數%	新北市	占總數%	臺北市	占總數%	臺南市	占總數%	高雄市	占總數%
總計	96,887,313	100.00	145,899,009	100.00	173,032,481	100.00	77,578,826	100.00	126,711,535	100.00
一般政務支出	10,334,098	10.67	16,819,012	11.53	12,507,981	7.23	8,677,965	11.19	13,300,094	10.50
政權行使支出	1,107,955	1.14	600,034	0.41	748,622	0.43	565,115	0.73	901,643	0.71
行政支出	1,015,049	1.05	1,286,311	0.88	1,661,565	0.96	663,579	0.86	1,005,905	0.79
民政支出	7,315,616	7.55	13,726,359	9.41	8,212,984	4.75	6,778,009	8.74	10,335,339	8.16
財務支出	895,479	0.92	1,206,308	0.83	1,884,811	1.09	671,262	0.87	1,057,206	0.83
教育科學文化支出	32,305,858	33.34	39,160,644	26.84	58,097,125	33.58	26,515,842	34.18	44,063,310	34.77
教育支出	30,286,813	31.26	36,853,058	25.26	52,235,359	30.19	25,646,322	33.06	41,497,817	32.75
文化支出	2,019,045	2.08	2,307,586	1.58	5,861,766	3.39	869,520	1.12	2,565,493	2.02
經濟發展支出	10,234,108	10.56	19,117,730	13.10	25,660,898	14.83	11,255,768	14.51	14,642,597	11.56
農業支出	2,182,602	2.25	4,726,173	3.24	6,165,476	3.56	4,196,261	5.41	625,525	0.49
工業支出	627,952	0.65	634,411	0.43	1,540,699	0.89	102,620	0.13	-	-
交通支出	6,265,532	6.47	12,445,652	8.53	16,681,422	9.64	5,891,040	7.59	12,523,202	9.88
其他經濟服務支出	1,158,023	1.20	1,311,493	0.90	1,273,301	0.74	1,065,847	1.37	1,493,870	1.18
社會福利支出	17,335,086	17.89	31,406,277	21.53	43,518,869	25.15	16,298,143	21.01	24,839,485	19.60
社會保險支出	7,927,565	8.18	1,304,309	0.89	24,278,557	14.03	7,745,257	9.98	10,027,249	7.91
社會救助支出	616,343	0.64	3,913,219	2.68	9,749,073	5.63	701,768	0.90	6,626,823	5.23
福利服務支出	7,977,043	8.23	24,756,659	16.97	4,702,325	2.72	6,445,099	8.31	6,074,414	4.79
國民就業支出	855	0.00	79,579	0.05	348,537	0.20	332,884	0.43	107,043	0.08
醫療保健支出	813,279	0.84	1,352,511	0.93	4,440,377	2.57	1,073,136	1.38	2,003,957	1.58
社區發展及環境保護支出	8,056,489	8.32	15,366,412	10.53	13,504,323	7.80	3,124,386	4.03	11,637,114	9.18
社區發展支出	1,682,249	1.74	550,974	0.38	3,209,148	1.85	322,934	0.42	1,781,320	1.41
環境保護支出	6,374,241	6.58	14,815,439	10.15	10,295,175	5.95	2,801,451	3.61	9,855,795	7.78
退休撫卹支出	8,282,918	8.55	11,862,343	8.13	4,961,524	2.87	3,905,872	5.03	5,111,677	4.03
退休撫卹給付支出	8,282,918	8.55	11,862,343	8.13	4,961,524	2.87	3,905,872	5.03	5,111,677	4.03
警政支出	8,926,101	9.21	10,111,767	6.93	12,226,412	7.07	5,927,716	7.64	9,998,090	7.89
警政支出	8,926,101	9.21	10,111,767	6.93	12,226,412	7.07	5,927,716	7.64	9,998,090	7.89
債務支出	536,672	0.55	756,126	0.52	1,718,004	0.99	840,487	1.08	1,807,867	1.43
債務付息支出	536,672	0.55	756,126	0.52	1,718,004	0.99	840,487	1.08	1,797,067	1.42
還本付息試務支出	-	-	-	-	-	-	-	-	10,800	0.01
其他支出	875,982	0.90	1,298,698	0.89	837,346	0.48	1,032,648	1.33	1,311,301	1.03
其他支出	875,982	0.90	1,298,698	0.89	837,346	0.48	1,032,648	1.33	1,311,301	1.03
第二預備金	-	-	-	-	-	-	-	-	-	-

資料來源：審計部

註：高雄市地方總決算審核報告之歲出政事別決算審定表中，警政支出原列於一般政務支出中；經濟發展支出僅分農業支出、交通支出及其他經濟服務支出。

表2 五都100年度平均每位市民享有總決算歲出

單位：元

	平均每位 市民享有 總決算歲出	五都 排名	平均每位 市民享有 一般政務 支出	五都 排名	平均每位 市民享有 教育科學 文化支出	五都 排名	平均每位 市民享有 經濟發展 支出	五都 排名	平均每位 市民享有 社會福利 支出	五都 排名	平均每位 市民享有 社區發展 及環境保 護支出	五都 排名	平均每位 市民享有 警政支出	五都 排名
臺中市	36,473	5	3,890	5	12,161	4	3,853	5	6,526	5	3,033	4	3,360	3
新北市	37,344	4	4,305	4	10,023	5	4,893	4	8,039	4	3,933	3	2,588	5
臺北市	65,670	1	4,747	2	22,049	1	9,739	1	16,517	1	5,125	2	4,640	2
臺南市	41,367	3	4,627	3	14,139	3	6,002	3	8,691	3	1,666	5	3,161	4
高雄市	58,875	2	6,180	1	20,474	2	6,804	2	11,541	2	5,407	1	4,646	1

資料來源：審計部、內政部