

# 主計處統計通報

第 101-015 號

101 年 10 月

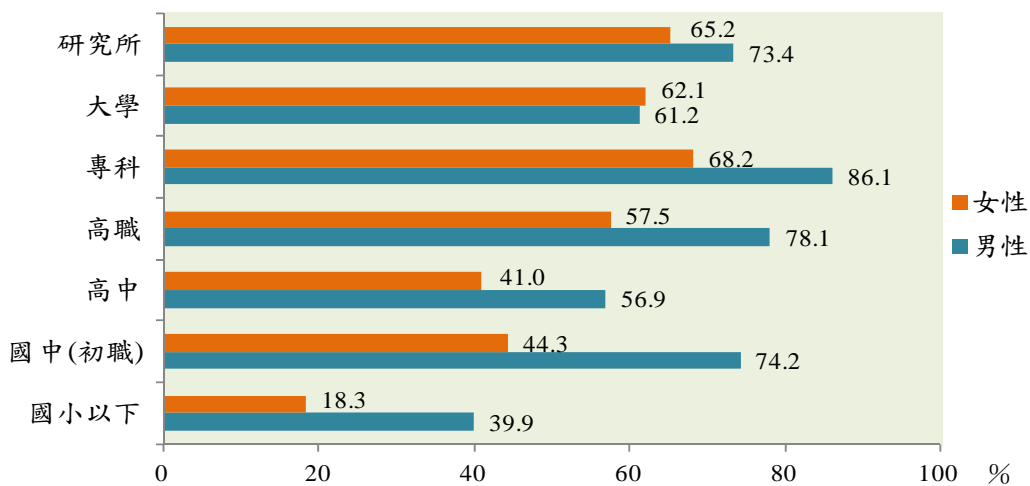
## 臺中市100年兩性勞參率與失業率概況

100 年臺中市平均勞動力為 129 萬 4 千人，較 99 年平均增加 1 萬 5 千人。按性別分，男性平均勞動力為 72 萬 5 千人，女性平均勞動力為 57 萬人。

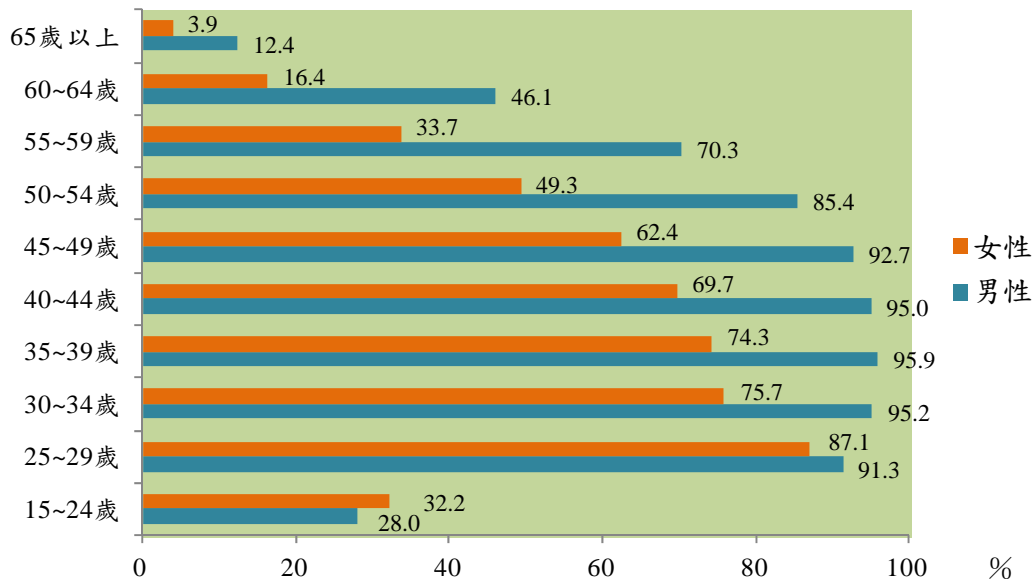
100 年臺中市平均勞動參與率為 59.4%，較 99 年減少 0.2 個百分點。按性別分，男性平均勞動參與率為 68.5%，女性平均勞動參與率為 50.9%，顯示男性投入勞動市場的比例較女性高。而女性平均勞動參與率自 92 年 48.2% 逐年上升至 98 年之 51.8%，之後受金融風暴，國內經濟景氣不佳，部分女性退出勞動市場，致 99 年則微降至 51.4%，100 年續降至 50.9%。（表 1）

若按教育程度分，100 年本市的兩性平均勞動參與率皆以專科學歷所占比率最高，男、女性分別為 86.1%、68.2%，男性次高學歷為高職 78.1%，女性次高學歷則是研究所 65.2%。若按年齡別分，男性平均勞動參與率以 35-39 歲最高（95.9%），其次是 30-34 歲居次（95.2%）；女性平均勞動參與率則以 25-29 歲最高（87.1%），其次是 30-34 歲居次（75.7%）。

100年臺中市勞動力參與率－教育程度



100年臺中市勞動力參與率—年齡別

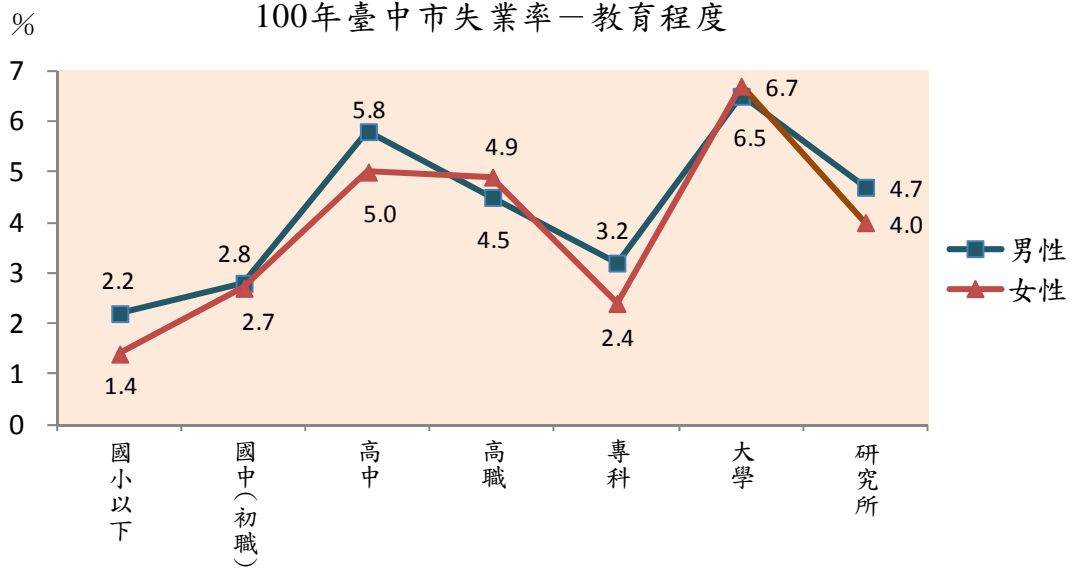


100年臺中市平均失業人口為5萬6千人，較99年平均減少1萬1千人。其中男性平均失業人口為3萬1千人，女性平均失業人口為2萬5千人。

100年臺中市失業率為4.4%，較99年減少0.8個百分點；按性別分，男性失業率為4.3%，女性失業率為4.4%，顯示兩性在100年失業率無明顯差異，惟近三年皆有下降趨勢。（表1）

若按教育程度分，兩性失業率皆以大學學歷所占比率最高，男、女性分別為6.5%、6.7%，次高學歷皆為高中，男、女性分別為5.8%、5.0%。若按年齡別分，兩性失業率皆以15-24歲最高，男、女性分別為12.6%、14.6%，次高年齡別皆為25-29歲，男、女性分別為7.2%、7.6%。

100年臺中市失業率－教育程度



100年臺中市失業率－年齡別

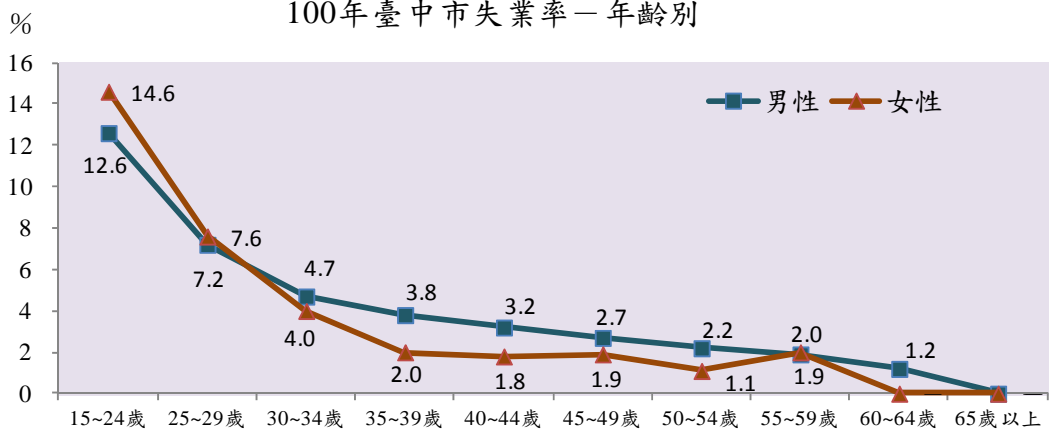


表 1、臺中市15歲以上人口勞動力狀況及指標

單位：千人

年別	十五歲以上 民間人口			勞動力									勞動力參與率 (%)			失業率 (%)		
				總計			就業			失業								
	合計	男	女	合計	男	女	合計	男	女	合計	男	女	合計	男	女	合計	男	女
民國90年平均	1,855	909	946	1,095	640	454	1,041	605	436	53	35	18	59.0	70.5	48.0	4.9	5.5	4.0
民國91年平均	1,884	923	962	1,096	644	451	1,036	603	433	60	41	18	58.1	69.8	46.9	5.4	6.4	4.0
民國92年平均	1,916	937	978	1,119	647	471	1,060	611	449	59	36	22	58.4	69.1	48.2	5.3	5.6	4.7
民國93年平均	1,947	952	995	1,154	663	492	1,101	631	470	53	32	21	59.3	69.6	49.4	4.6	4.9	4.3
民國94年平均	1,979	967	1,011	1,169	664	504	1,120	636	483	49	28	21	59.1	68.7	49.9	4.2	4.2	4.2
民國95年平均	2,013	984	1,029	1,189	670	519	1,140	642	499	49	28	20	59.1	68.1	50.4	4.1	4.2	3.9
民國96年平均	2,048	1,001	1,047	1,213	685	528	1,165	658	506	48	27	22	59.2	68.4	50.4	4.0	3.9	4.1
民國97年平均	2,082	1,017	1,066	1,245	695	550	1,193	666	526	52	29	23	59.8	68.4	51.6	4.2	4.2	4.2
民國98年平均	2,113	1,031	1,082	1,258	697	560	1,184	652	532	74	46	28	59.5	67.6	51.8	5.9	6.6	5.0
民國99年平均	2,145	1,045	1,100	1,279	714	565	1,212	673	540	67	41	25	59.6	68.3	51.4	5.2	5.8	4.5
民國100年平均	2,178	1,058	1,120	1,294	725	570	1,238	693	545	56	31	25	59.4	68.5	50.9	4.4	4.3	4.4

資料來源：行政院主計總處。

備註：①勞動參與率 = (勞動力/十五歲以上民間人口) \* 100。

②失業率 = (失業人口/勞動力) \* 100。