

主計處市政統計簡析

102-015 號

102 年 10 月

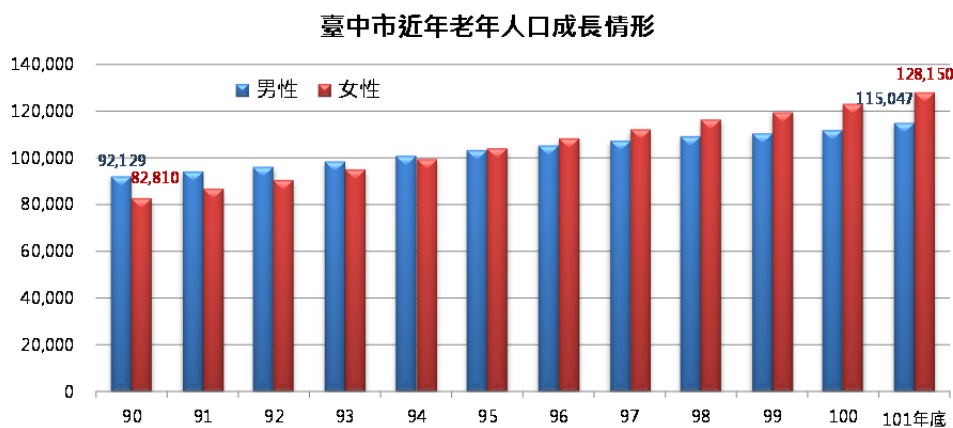
臺中市老年人口數及生活概況

人口為國家構成的基本要素之一，人口數量及年齡結構的變化則為決定國家發展的重要關鍵，隨著近年出生率下滑及老年人口比例升高，世界各國皆呈現老化情形。為掌握人口結構與性質，我國經建會每兩年進行人口推計（僅全國數據），行政院主計總處亦每十年辦理人口普查（有公布縣市數據），可藉其結果報告瞭解本市人口現況及未來可能發展。

壹、本市老年人口現況

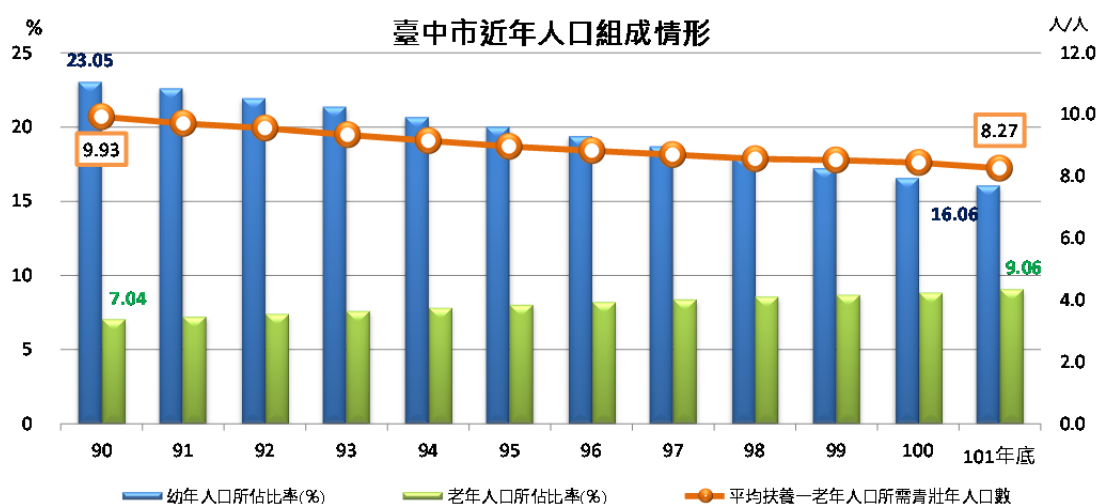
一、老年人口成長

老年人口係指 65 歲以上人口，民國 101 年底設籍本市老年人口數為 24 萬 3,197 人，較 90 年底增加 6 萬 8,258 人(39.0%)，其中男性 11 萬 5,047 人，女性 12 萬 8,150 人，亦分別較 90 年底增加 2 萬 2,918 人 (24.9%) 與 4 萬 5,340 人 (54.8%)。由下圖可明顯看出，90 年時男性老年人口數大於女性，但這十年來女性老年人口數成長幅度明顯高於男性，在 95 年時即超越男性人數並逐年拉大差距。



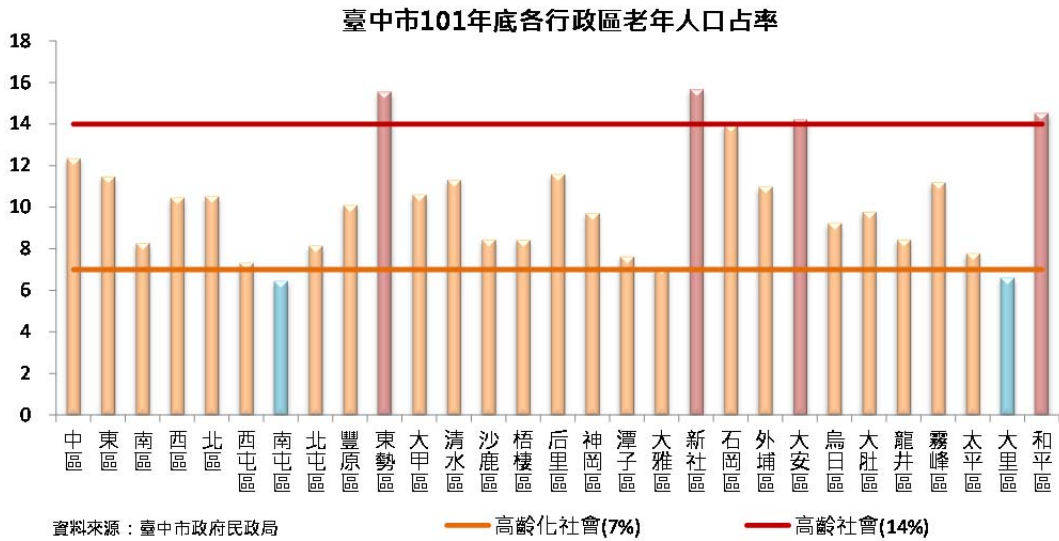
資料來源：臺中市政府民政局

老年人口占所有人口之比率亦呈上升趨勢，本市於民國 90 年突破 7%，進入高齡化社會，並逐年增加至 101 年 9.06%，相對地幼年人口比率則從 90 年 23.05% 下滑至 101 年 16.06%，老化指數（老年人口與幼年人口之比）更從 30.52% 大幅增加至 56.40%，更可明顯看出幼減老增之情形。青壯年人口比率近年尚穩定維持在 70~75% 間，若計算平均扶養一老年人口所需青壯年人口數，從 90 年 9.93 人下降至 101 年 8.27 人，亦即青壯年人口扶老負擔日益沈重。



資料來源：臺中市政府民政局

再就本市民國 101 年底各行政區老年人口所佔比率來看，以南屯區 6.45% 及大里區 6.62% 較為年輕，未達聯合國所定義之高齡化社會 (ageing society, 7%)，相對地新社區 15.67%、東勢區 15.57%、和平區 14.54%、大安區 14.23% 已達高齡社會 (aged society, 14%) 之標準，由下圖可看出各行政區因地理特性及發展程度之不同，老年人口所佔比率亦呈現極大差異。



二、平均餘命

本市民國 98-100 年 0

歲平均餘命為 78.98 歲，
其中男性為 76.16 歲，較
上年增加 0.05 歲，女性
82.02 歲，較上年增加 0.17
歲。兩性比較為女性較男
性多 5.86 歲，與上年相比差距增加 0.13 歲。

臺中市0歲平均餘命

單位：歲

	合計	男	女	兩性相差 (女-男)
民國97-99年	78.86	76.11	81.85	5.73
民國98-100年	78.98	76.16	82.02	5.86
增減	0.12	0.05	0.17	

資料來源：內政部「中華民國臺灣地區簡易生命表」。

附註：因簡易生命表係依據各年度年齡別死亡率編算，而單一縣市年度間年齡別死亡率常變動頗大，致造成年度間平均餘命異常波動情形，故單一縣市別生命表係利用該縣市三年合併人口資料編算。

三、行政院經建會推估情形

行政院經濟建設委員會於民國 101 年 8 月公布「中華民國 2012 年至 2060 年人口推計」報告，其「中推計」¹結果中與老年人口相關之結果主要摘錄如下：

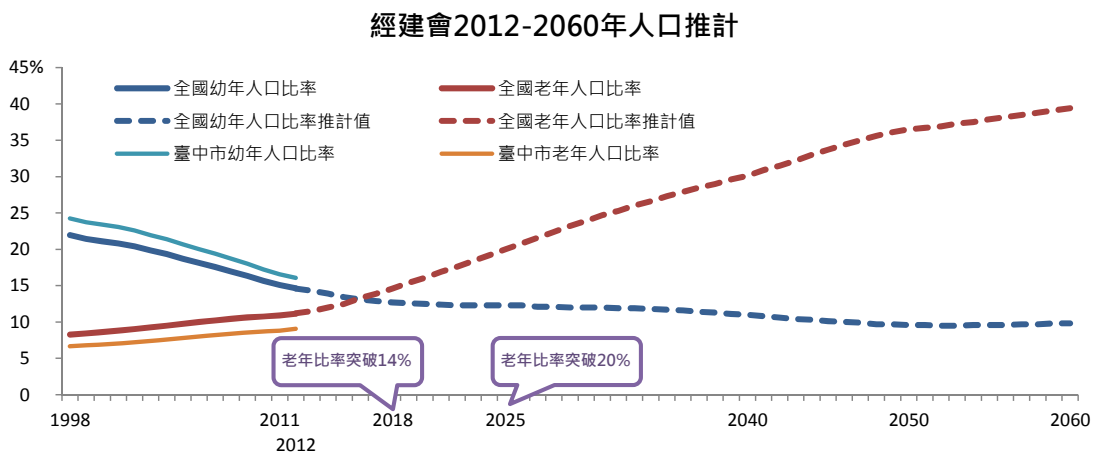
1. 老年人口：西元 2060 年老年人口數將大幅增加為 2012 年之 2.9 倍，占總人口比率將由 2012 年之 11.2% 增加為 2060 年 39.4%。其中 80 歲以上人口占老年人口之比率，亦將由 2012

¹人口推計報告中將總生育率(平均每一婦女一生中所生育之子女數)設定高、中、低3種假設，分別估算出「高推計」、「中推計」、「低推計」三種數據，該報告亦多以中推估數據進行分析。

年之 25.4%，大幅上升為 2060 年之 41.4%。

2. 高齡化時程：我國已於西元 1993 年老年人口占總人口比率超過 7%，成為高齡化社會；推計將於 2018 年此比率超過 14%，我國將邁入高齡社會；2025 年此比率將再超過 20%，我國將成為超高齡社會之一員。
3. 老化指數：西元 2012 年老化指數為 76.3%，即老年人口與幼年人口之比約為 1：1.3；2016 年老年人口數將超過幼年人口數，老化指數亦將超過 100%；至 2060 年，老化指數將高達 401.5%，老年人口約為幼年人口之 4 倍。
4. 扶養比：西元 2012 年扶養比為 34.7%，是歷年最低點，之後將逐年上升，至 2060 年增加為 97.1%。若僅觀察老年人口對青壯年人口之扶養負擔，2012 年約每 6.7 個青壯年人口扶養 1 位老年人口，至 2060 年將降為每 1.3 個青壯年人口扶養 1 位老年人口。

本市民國 101 年幼年所占比率為 16.06%，較全國平均 14.63% 高，老年所占比率 9.06% 較全國平均 11.15% 低，在各縣市中屬較年輕城市，從下圖可約略進行比較與預估本市老化情形。



資料來源：行政院經濟建設委員會「中華民國 2012 年至 2060 年人口推計」報告

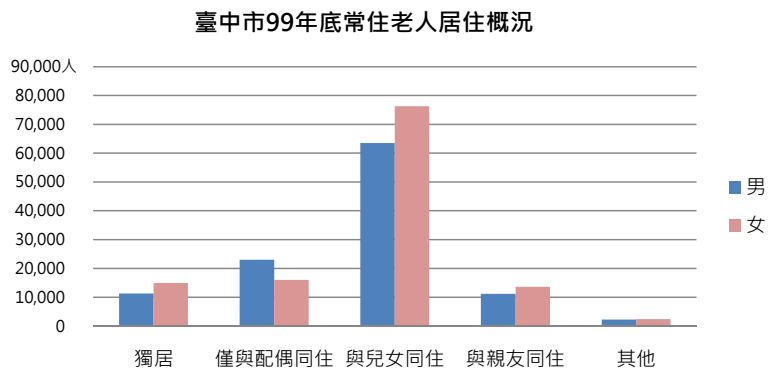
貳、本市老人生活現況

綜合上面數據可看出，老年人口不斷成長且平均餘命增加，以及出生率下降造成幼年人口持續下滑，致老年人口占率已由民國 90 年 7.04% 增加至 101 年 9.06%。老年人口可能因身體機能退化與自理能力降低，經濟上與生活上較需子女或他人協助，因此除了老年人口數量的變化外，再以行政院主計總處民國 99 年人口及住宅普查結果，探討本市 65 歲以上「常住」人口生活情形。

一、居住情形

普查結果顯示，本市民國 99 年底常住老人共有 23 萬 4,782 人，其中男性

11 萬 1,418 人，女性 12 萬 3,364 人，概因女性平均餘命較高致老年人口多於男性。而老人與

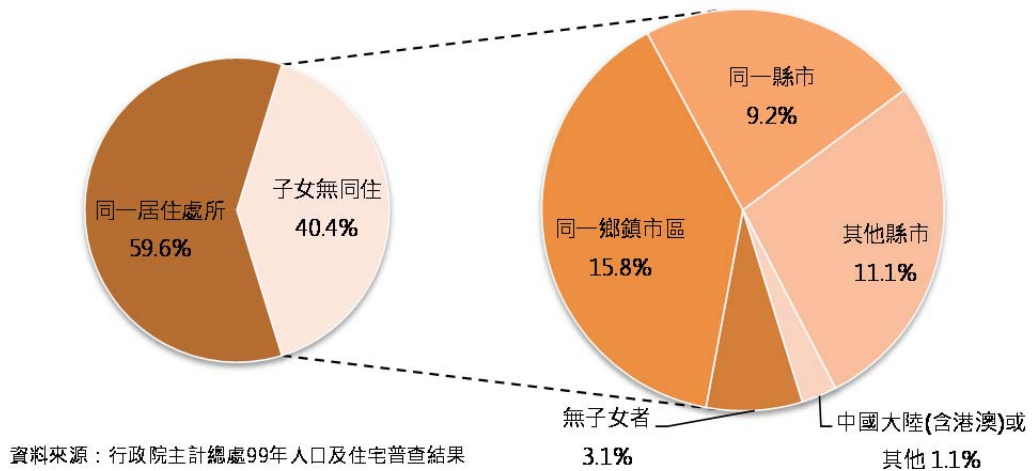


資料來源：行政院主計總處99年人口及住宅普查

誰同住呢？獨居者計有 2 萬 6,235 人 (11.2%)，僅與配偶居住者 3 萬 9,095 人 (16.7%)，與兒女同住者 13 萬 9,835 人 (59.6%)，與親友同住 2 萬 4,877 人 (10.6%)，其他 (如養護機構等) 計有 4,740 人 (2.0%)。

扣除掉與兒女同住者 13 萬 9,835 人後常住老人為 9 萬 4,947 人 (40.4%)，再針對這 9 萬多人分析其距離最近之子女居住情形，其中 7,334 人並無子女 (占全部常住老人之 3.1%)，3 萬 7,200 人 (15.8%) 之子女居住在同一區，2 萬 1,540 人 (9.2%) 之子女居住在本市 (不同區)，2 萬 6,178 人 (11.1%) 之子女居住在他縣市，2,695 人 (1.1%) 之子女居住在大陸港澳與其他地區。

65歲以上與其居住距離最近子女之居住地點

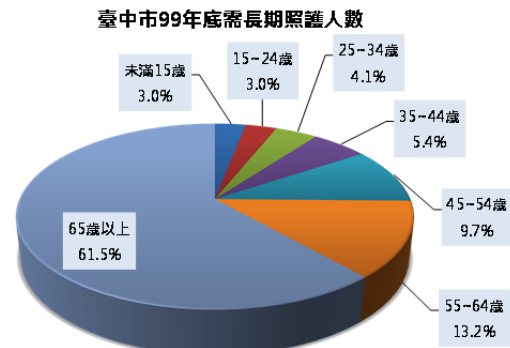


二、長期照護需求概況

民國 99 年底本市常住人口中有長期照護者需求者共計 5 萬 996 人，其中 65 歲以上老人計有 3 萬 1,356 人占 61.5% 最高，55~64 歲 6,743 人占 13.2% 次之，45~54 歲 4,952 人占 9.7% 再次之，整體而言比例隨年齡層增加而提高。

觀察 65 歲以上老人有長期照護需求者之活動障礙項目²，86.7% 有家事

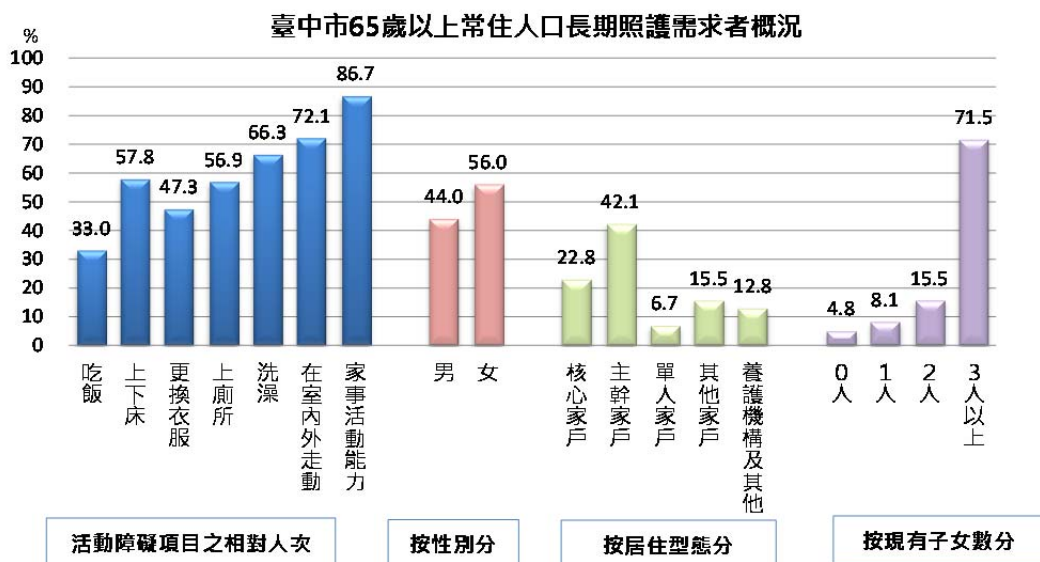
活動能力障礙，室內外走動則有 72.1%，66.3% 在洗澡方面有障礙，另上下床 57.8%、上廁所 56.9%、更換衣服 47.3% 及吃飯 33.0%。再就其基本特性來看，男性占 44.0%，女性占 56.0%；若按居住型態分³，42.1% 為主幹家戶，其次為核心家戶 22.8%，



² 長期照護需求係指因生病、受傷、衰老而有表列之活動障礙，且需他人幫忙長達 6 個月以上者。活動障礙項目可能為一種以上，本表係指有該項活動障礙之長期照護人口占需長期照護總人口之相對人次。

³ 核心家戶：係指由「夫婦」、「夫婦及未婚子女」或「夫（或婦）及未婚子女」所組成之家戶。主幹家戶：係指由「祖父母、父母及未婚子女」、「夫婦及已婚子女」或「祖父母及未婚孫子女」所組成之家戶。其他家戶：係指無法歸類於「核心家戶」、「主幹家戶」及「單人家戶」之有親屬關係成員組成之家戶，或戶長與無親屬關係之受僱人或寄居(籍)人所組成之家戶均屬之。

於養護機構者有 12.8%，另有 6.7%長期照護需求者為單人家戶（獨居），應為需特別關注之對象。現有子女數方面，71.5%有 3 名以上子女，15.5%有 2 名子女，8.1%有 1 名子女，無子女者為 4.8%。



資料來源：行政院主計總處99年人口及住宅普查

參、總結

總體來說，本市民國 101 年底老人數為 24 萬餘人，且女性多於男性，而本市於 90 年進入高齡化社會，101 年底老年占率已增至 9.06%，青壯年人口扶老負擔亦日愈沈重，且有四個行政區已進入高齡社會。與全國相較本市仍屬年輕城市，惟依經建會全國人口推估結果觀之，我國老年占率預估於 2018 年即超過 14% 進入高齡社會，本市步入高齡社會相對時間應較晚但仍終將面臨相同境遇與問題。

而依據行政院主計總處民國 99 年人口及住宅普查結果，本市常住老人中，一成一為獨居狀態，近一成七為僅與配偶同住，另約 2% 為居住於養護機構等。生活品質方面，有 13.4% 老人有長期照護需求，女性所占比率高於男性，當中有超過八成有家事活動能力障礙，超過

七成有在室內外走動障礙，而 12.8%居住於養護機構，6.7%為獨居狀態。

10月1日是「國際老人日」，為了讓臺中市更好，本府社會局去年已推動「長青守護讚」服務，今年擴大為「禮大人守護讚」，結合臺中市各類公務機關與民間企業，發揮「處處見友善」與「及時連結資源」溫馨服務與功能，並已有一千餘家機關團體及商家加入，通報有迫切需求的老人個案，以便相關單位前往協助。此外亦加強稽查老人福利機構，以促進並落實關懷長者生活與維護長者權益之具體行動。