

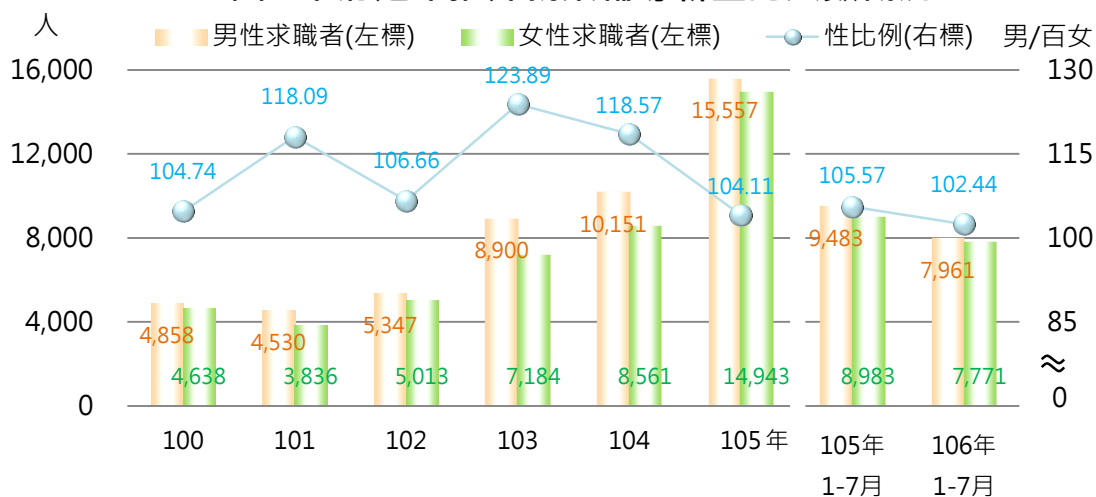
臺中市性別統計通報

106年9月

本市 106 年 1-7 月辦理推介就業輔導，新登記求職者計 1 萬 5,732 人，性比例為 102.44，求職就業率 74.66%(男性 75.66%、女性 73.63%)；各年齡層除「55-59 歲」及「65 歲以上」外，男性求職就業率均高於女性。

本市為協助求職者與業者媒合就業事宜，由本市就業服務處辦理推介就業輔導，106 年 1-7 月新登記求職者計 1 萬 5,732 人，與上年同期相較，減少 2,734 人(-14.81%)，其中男性求職者 7,961 人(占 50.60%)，減 1,522 人(-16.05%)，女性求職者 7,771 人(占 49.40%)，減 1,212 人(-13.49%)，求供倍數¹1.83；以性比例(男/百女)觀之，106 年 1-7 月推介就業輔導新登記求職者性比例為 102.44，較上年同期低，近年皆高於 100，本府就業輔導求職人數男性均多於女性。(圖 1)

圖1 市府近年推介就業輔導新登記人數概況



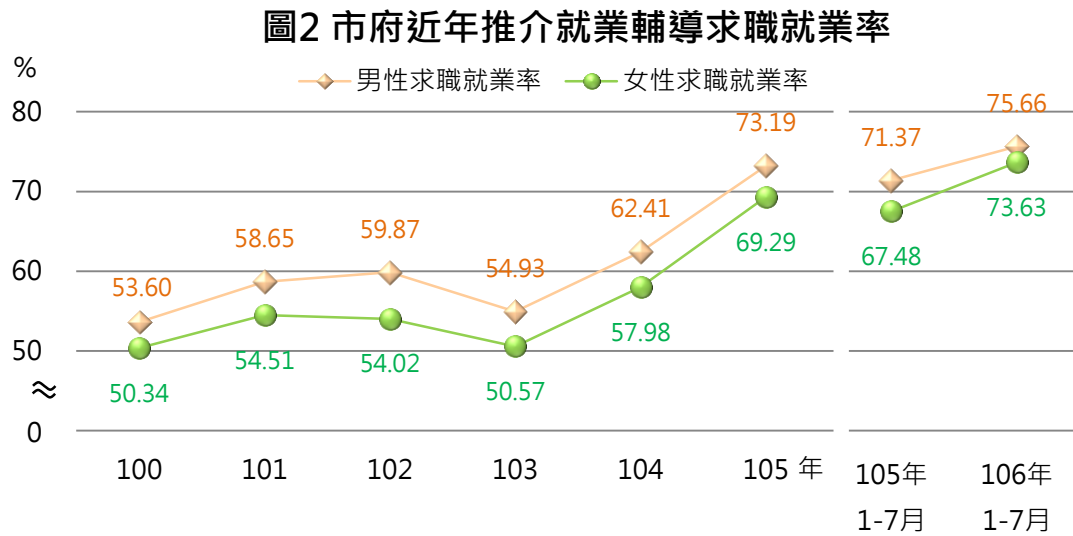
資料來源：本市公務統計資訊網

本市 106 年 1-7 月推介就業輔導新登記求職者求職就業率²74.66%，其中男性求職就業率 75.66%，較上年同期增加 4.29 個百分點，女性求職就業率 73.63%，增 6.15 個百分點，近年兩性透過市府

¹求供倍數：指求才人數對求職人數之倍數。

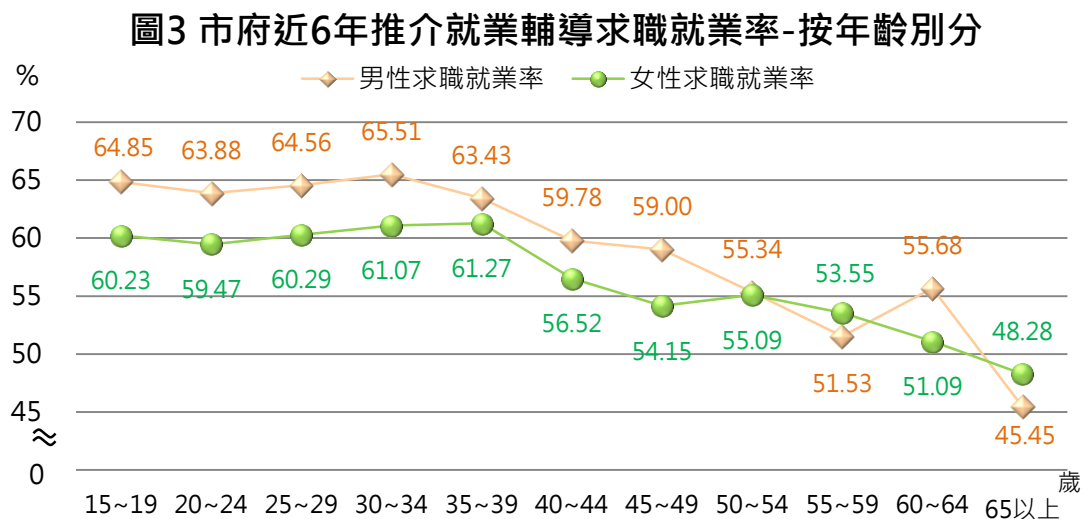
²求職就業率：指求職推介就業人數占求職人數之百分比。

推介就業輔導求職就業率均大幅提升，然男性求職就業率皆高於女性，顯示兩性於求職情形仍存在差異。(圖 2)



資料來源：本市公務統計資訊網

以年齡別觀之，本市近 6 年推介就業輔導新登記求職者求職就業率除「65 歲以上」外皆大於 50%，並自 35 歲起逐年遞減；各年齡層除「55-59 歲」及「65 歲以上」外，男性求職就業率均高於女性，另，「20-34 歲」為社會新鮮人畢業找工作至就業穩定期，兩性求職就業率呈現男高於女 4 個百分點以上之差距，年輕就業族群求職仍有差異性。(圖 3)



資料來源：本市公務統計資訊網