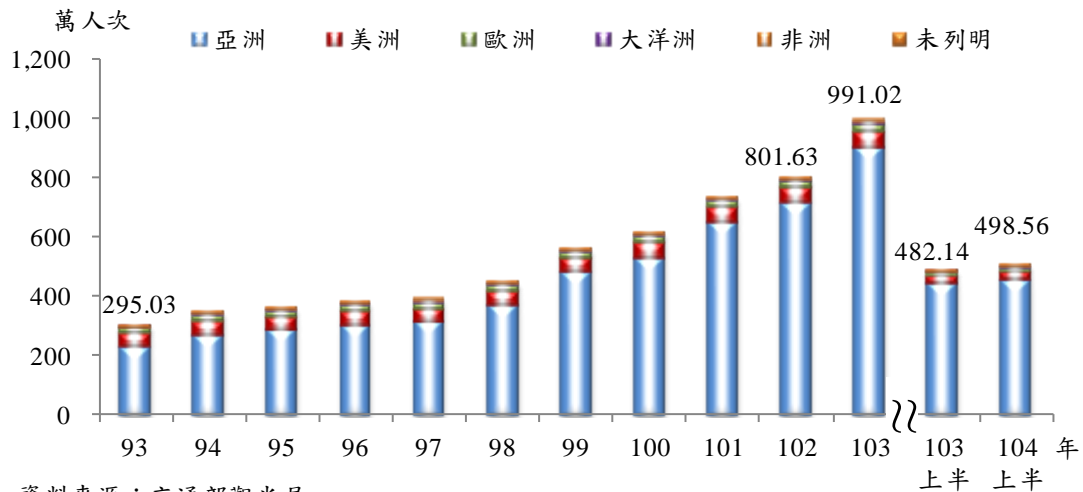


## 活化臺中觀光，推廣在地人文風情

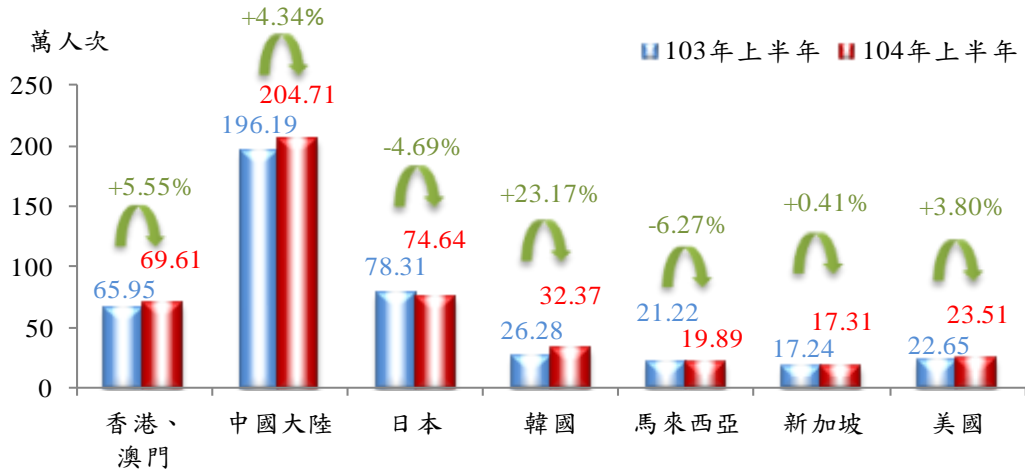
### 一、104 年上半年韓國來臺旅客增幅達 23.17%

104 年上半年來臺旅客 498.56 萬人次，較上年同期增加 3.41%，觀察其居住地，大部分來自亞洲地區占 9 成，其中中國大陸 204.71 萬人次最多（占 41.06%），增加 4.34%，併計香港、澳門為 274.32 萬人次占 5 成 5，增加 4.65%；其次為日本 74.64 萬人次（占 14.97%）；再次為韓國 32.37 萬人次（占 6.49%）。除日本因日幣貶值下降 4.69% 及馬來西亞因空難意外影響出遊意願下降 6.27% 外，各主要國家來臺旅客人次大多亦有成長，其中韓國則在電視媒體及旅遊業者持續推廣及這期間韓幣匯率升值下，增幅達 23.17% 最為顯著。以歷史資料觀察，在政府積極推動觀光產業下，103 年來臺旅客總計 991.02 萬人次創歷史新高（平均每日 2.72 萬人次），較 102 年增加 23.63%，10 年來增加近 2.36 倍。（圖一及圖二）

圖一 來臺旅客人次—按區域別分



圖二 來臺旅客人次—按主要居住地分

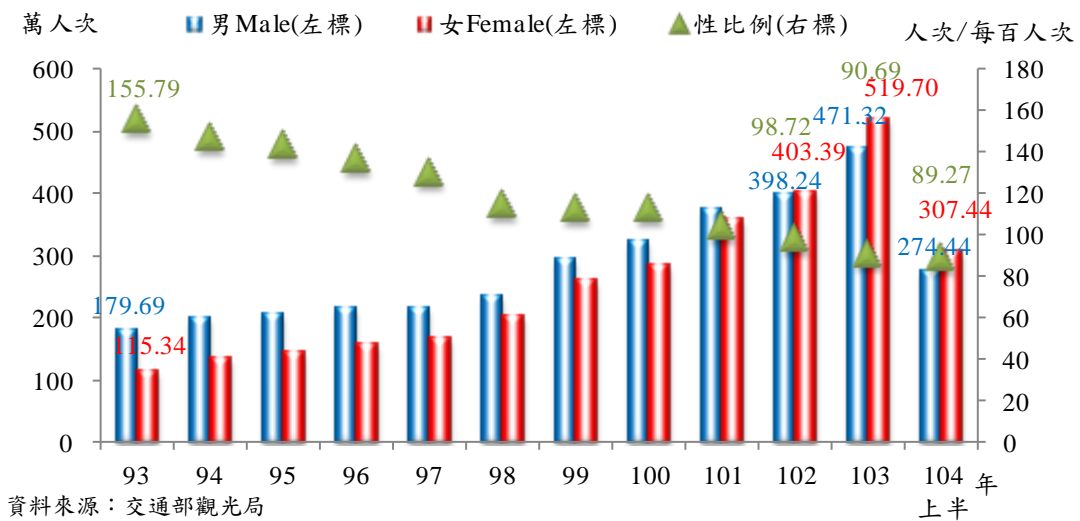


資料來源：交通部觀光局

二、104 年上半年女性來臺旅客較男性多達 33 萬人次

另以性別觀察，可知來臺旅客性比例自 93 年 155.79 (男人/百女人) 隨女性旅客成長速度高於男性，且女性旅客比率逐年增加，至 102 年來臺女性旅客人次超越男性旅客。103 年性比例為 90.69，女性旅客較男性多 48.38 萬人次，104 年上半年性比例已下降為 89.27，女性旅客較男性則多達 33.00 萬人次。(圖三)

圖三 來臺旅客人次—按性別分

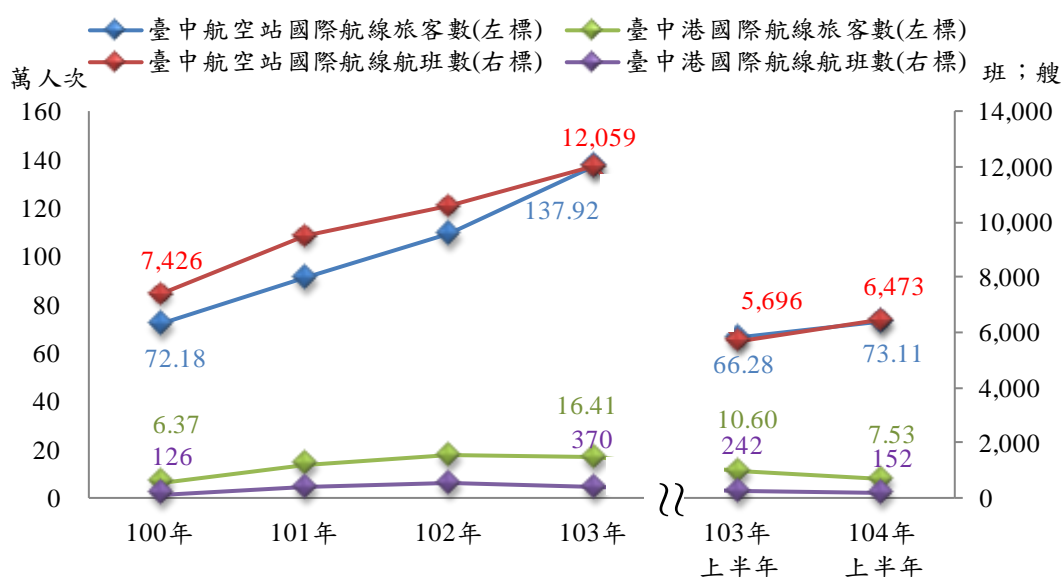


資料來源：交通部觀光局

### 三、104 年上半年台中航空站國際航線出入境旅客成長 10.30%，惟臺中港國際航線減少 28.96%

臺中港、臺中航空站為本市對外連通的門戶，104 年上半年臺中航空站國際航線出入境旅客為 73.11 萬人次，較上年同期增加 10.30%；而臺中港國際航線為 7.53 萬人次，因海峽號自 103 年 10 月起歲修停止營運，較上年同期大幅減少 28.96%。以近年資料觀察，隨臺中航空站國際航廈完成及臺中港與中國大陸通航，不論在空運及海運國際航線班次都較 100 年大幅成長，致臺中航空站國際航線出入境旅客 103 年 137.92 萬人次，較 100 年 72.18 萬人次成長 65.74 萬人次(91.08%)，臺中港國際航線 103 年 16.41 萬人次，3 年來共成長 10.04 萬人次(157.61%) (圖四)

圖四 近年臺中港、臺中航空站國際航線出入境旅客人次



資料來源：交通部民用航空局、臺灣港務股份有限公司

### 四、103 年每名來臺旅客僅 11.09 人至本市境內遊憩

交通部觀光局在「103 年來台旅客消費及動向調查<sup>1</sup>」指出，受訪旅客在臺期間最常參加活動排名<sup>2</sup>分別為購物 90.25 (人次/每百人次)

<sup>1</sup> 「103 年來臺旅客消費及動向調查」，分別在臺灣桃園國際機場、高雄國際航空站、臺北松山機場及臺中航空站現場訪問離境旅客，調查對象為 103 年 1 月 1 日至 12 月 31 日入境之外籍與華僑旅客(含中國大陸旅客，不含過境之外籍與華僑旅客)，有效樣本數為 6,033 人。

<sup>2</sup> 「受訪旅客在臺期間參加活動」該題目為複選題。

為最多，其次為逛夜市 79.02（人次/每百人次），參觀古蹟 46.81（人次/每百人次）居第三，接著依序為遊湖 26.36（人次/每百人次）、泡溫泉浴 21.25（人次/每百人次）。

若以主要客源觀察，中國大陸旅客最常參加活動前 5 名，與全體一致，而日本旅客亦以購物、逛夜市、參觀古蹟為前 3 名，而按摩、指壓跳升至第 4 名緊接在後，泡溫泉浴雖為第 5 名，然相對次數則有明顯落差。103 年受訪旅客主要遊覽景點前 10 名依序分別為日月潭、九份、墾丁國家公園、太魯閣.天祥、阿里山、野柳、故宮博物院、淡水、西門町及臺北 101，皆未座落本市境內。而每百人名外來遊客中僅有 11.09 人會到本市境內的遊憩景點觀光活動，在來臺觀光人數逐步成長下，如何吸引觀光客至本市遊憩為主要課題。（表一及表二）

表一 103 年受訪旅客在臺期間參加活動排名

單位：人次、人次/每百人次

名次	項目	受訪旅客 遊憩人次	來臺旅客 相對次數	日本旅客 相對次數	大陸旅客 相對次數
1	購物	5,445	90.25	88.61	97.78
2	逛夜市	4,767	79.02	64.95	92.11
3	參觀古蹟	2,824	46.81	41.58	63.09
4	遊湖	1,590	26.36	3.07	54.60
5	泡溫泉浴	1,282	21.25	7.03	27.28
6	按摩.指壓	592	9.81	38.22	1.96
7	主題樂園	270	4.48	0.1	5.07
8	參觀展覽	237	3.93	0.99	3.20
9	夜總會.PUB 活動	233	3.86	2.48	0.94
10	生態旅遊	160	2.65	0.59	2.73
11	卡拉 OK 或唱 KTV	130	2.15	1.29	1.15
12	運動或賽事	97	1.61	1.09	1.11
13	SPA.三溫暖	95	1.57	1.09	0.98
14	參觀節慶活動	83	1.38	0.59	0.98
15	參觀藝文表演活動	56	0.93	1.29	0.77
16	保健醫療	40	0.66	0.2	0.77
17	護膚.美容.彩繪指甲	35	0.58	0.79	0.13
18	拍婚紗或個人藝術照	21	0.35	0.4	0.13

資料來源：交通部觀光局「中華民國 103 年來臺旅客消費及動向調查」

表二 103 年受訪旅客主要遊覽景點所在縣市

單位：人次/每百人次

名次	項目	相對次數	名次	項目	相對次數
1	臺北市	85.35	12	宜蘭縣	3.98
2	新北市	59.74	13	基隆市	3.78
3	南投縣	35.17	14	彰化縣	0.94
4	高雄市	32.21	15	新竹縣	0.81
5	屏東縣	30.02	16	新竹市	0.43
6	花蓮縣	27.52	17	苗栗縣	0.35
7	嘉義縣	23.35	18	雲林縣	0.17
8	臺東縣	13.53	19	澎湖縣	0.15
9	臺中市	11.09	20	嘉義市	0.13
10	臺南市	5.85	21	金門縣	0.07
11	桃園縣	5.29	22	連江縣	-

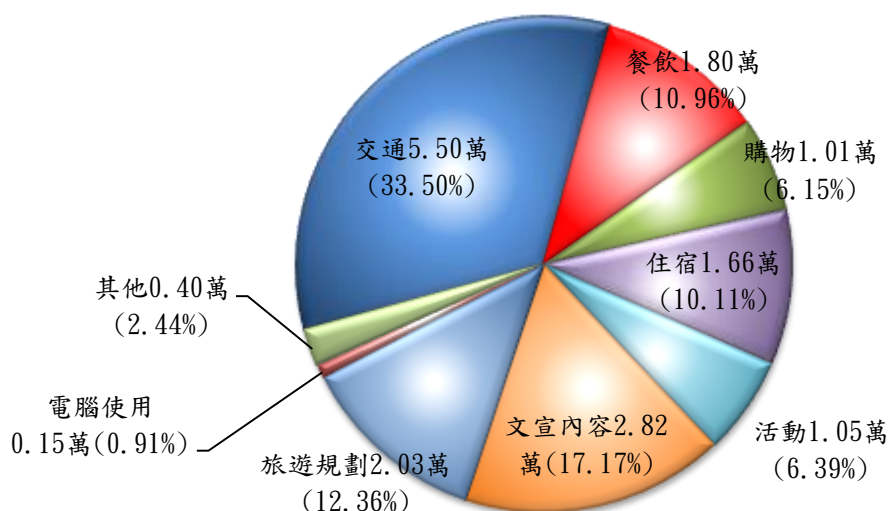
資料來源：交通部觀光局「中華民國 103 年來臺旅客消費及動向調查」

### 五、本市旅客服務中心諮詢項目以交通、文宣內容、旅遊規劃為最多

為提升本國及外國遊客旅遊品質，本市計有臺中航空站、高鐵台中站、臺中車站 3 個旅遊服務中心及石岡遊客中心。104 年上半年至本市之旅客服務中心諮詢項目（含本國國人）計 16.42 萬項次，以諮詢交通 5.50 萬項次（占 33.50%）為最高，文宣內容 2.82 萬項次（占 17.17%）次之，旅遊規劃 2.03 萬項次再次之（占 12.36%）。（圖五）

圖五 104 年上半年臺中市旅遊服務中心服務類別情形

單位：項次



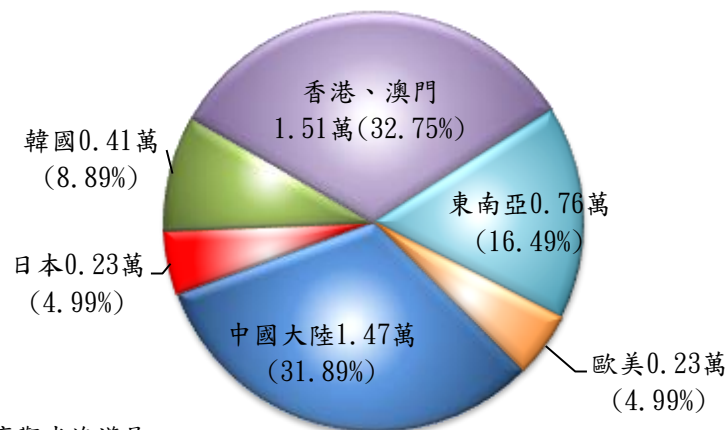
資料來源：本府觀光旅遊局

## 六、本市旅遊服務中心諮詢人次以香港、澳門為最多

若以外國遊客諮詢人次觀察，104年上半年計4.61萬人次，其中以香港、澳門1.51萬人次（占32.75%）最多，中國大陸1.47萬人次（占31.89%）居次，東南亞0.76萬人次（占16.49%）第3。以近3年資料觀察，103年共計8.93萬人次外國遊客至本市旅遊服務中心諮詢，3年來增加5.57萬人次（165.77%），亦以中國大陸增加1.97萬人次最多，香港、澳門1.36萬人次次之，東南亞1.00萬人次第3。值得一提的是韓國近3年雖僅增加0.55萬人次，其增加率高達1,833.33%。（圖六及圖七）

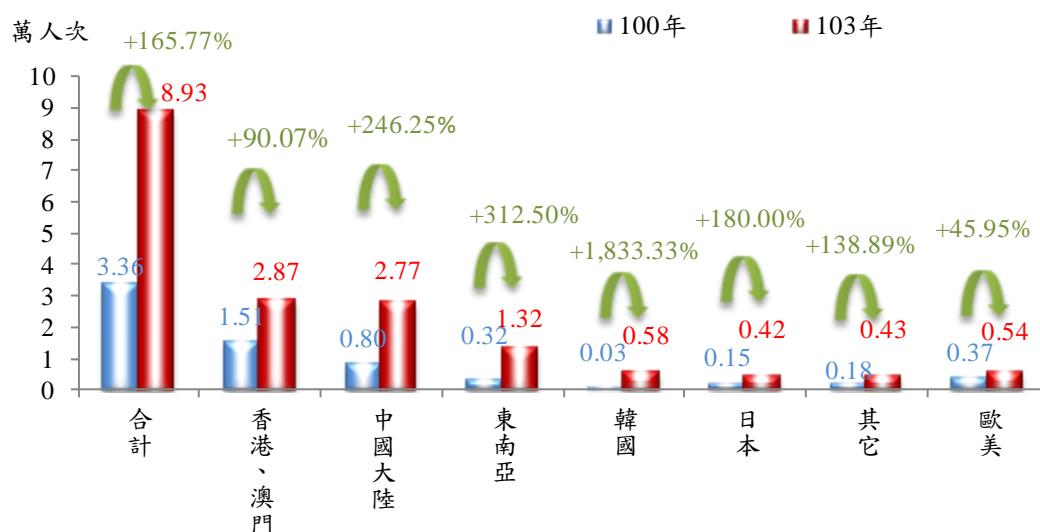
圖六 104年上半年臺中市旅遊服務中心服務外國遊客情形

單位：人次



資料來源：本府觀光旅遊局

圖七 臺中市旅遊服務中心服務外國遊客情形

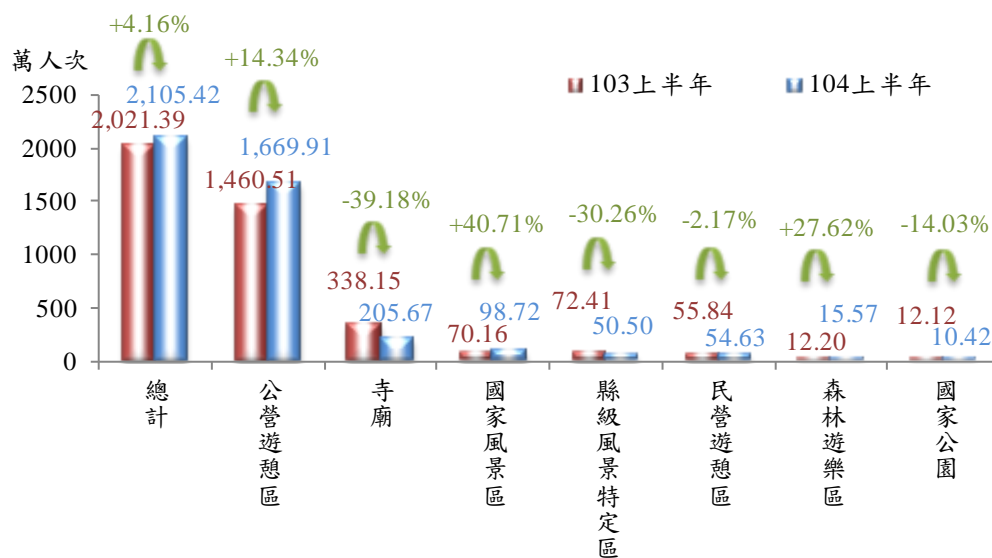


資料來源：本府觀光旅遊局

## 七、本市前三大類型景點分別為公營遊憩區、寺廟及國家風景區

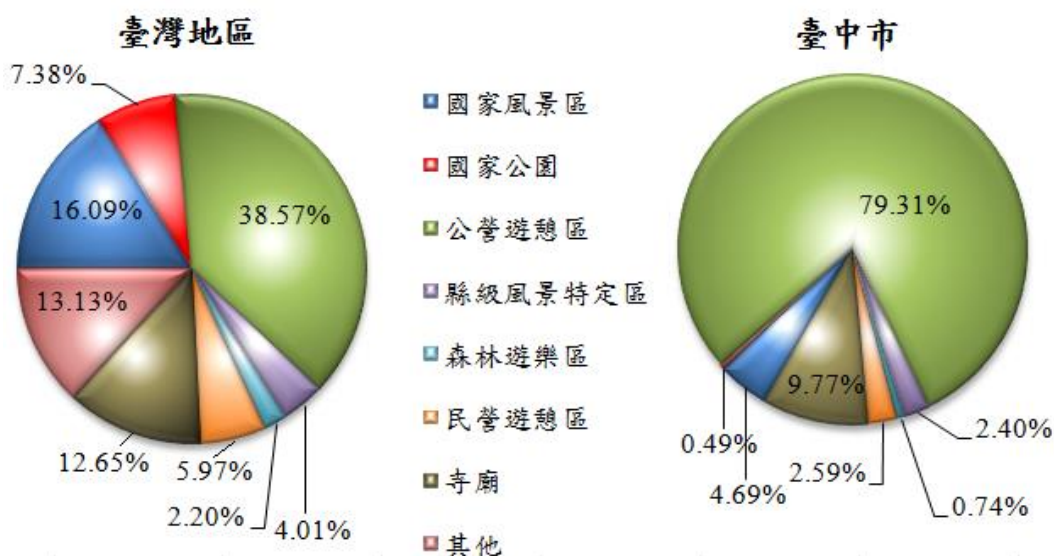
104年上半年臺灣地區各類型風景遊憩區遊客1億5,392.15萬人次，較上年同期減少2.06%，其前三大類型景點分別為公營遊憩區占38.57%、國家風景區占16.09%及寺廟占12.65%。本市各類型風景遊憩區遊客2,105.42萬人次，較上年同期增加4.16%，以公營遊憩區占79.31%最多，因萬和宮為縣級古蹟，而大甲鎮瀾宮為知名廟宇香火鼎盛，故寺廟占9.77%次之，國家風景區占4.69%位列第3。按遊憩景點觀察，本市以公營遊憩區增加209.40萬人次為最多，國家風景區28.56萬人次次之，森林遊樂區3.37萬人次再次之；惟寺廟減少132.48萬人次，值得注意。(圖八、圖九、表三及表四)

圖八 臺中市各類景點遊客遊憩人次



資料來源：本府觀光旅遊局

圖九 104年上半年各類型景點遊客遊憩人次



資料來源：交通部觀光局、本府觀光旅遊局

表三 臺灣地區與臺中市各類型景點遊客休憩人數

單位：萬人次

遊憩景點區別	103 上半年 臺灣地區	104 上半年 臺灣地區	103 上半年 臺中市	104 上半年 臺中市
總計	15,715.68	15,392.15	2,021.39	2,105.42
國家風景區	2,512.30	2,477.35	70.16	98.72
國家公園	1,189.31	1,136.37	12.12	10.42
公營遊憩區	6,015.01	5,936.03	1,460.51	1,669.91
縣級風景特定區	607.06	616.81	72.41	50.50
森林遊樂區	339.27	338.35	12.20	15.57
民營遊憩區	807.37	919.37	55.84	54.63
寺廟	2,292.89	1,946.92	338.15	205.67
其他類型遊憩景點	1,952.47	2,020.95	-	-

資料來源：交通部觀光局、本府觀光旅遊局

表四 臺中市各類型風景遊憩區景點

風景遊憩區類別	風景遊憩區景點
國家風景區	梨山遊憩區、谷關遊憩區
國家公園	武陵遊客中心
公營遊憩區	國立科學自然博物館、臺中公園、大坑登山步道、福壽山農場、后里馬場、梧棲觀光漁港、臺中都會公園、國立臺灣美術館、草悟道、東豐自行車綠廊及后豐鐵馬道、武陵農場
縣級風景特定區	鐵砧山
森林遊樂區	八仙山國家森林遊樂園、大雪山國家森林遊樂園
民營遊憩區	麗寶樂園、東勢林場遊樂區
寺廟	萬和宮、大甲鎮瀾宮

資料來源：交通部觀光局