

104 學年度

新移民子女就讀  
臺中市國中小概況



臺中市政府教育局

中華民國105年4月

## 104學年度新移民子女就讀臺中市國中小概況

**【提要】**由於社經環境變遷，人口結構改變，新移民子女就讀國中小人數逐年增加，於103學年度達到高峰，計2萬2,012人，104學年度減少至2萬1,661人，其中國小1萬4,088人、國中7,573人，較上學年度減少351人或1.59%；其父或母原生國籍以越南籍最多，占41.76%。

台灣跨國婚姻案比例已越來越高，新移民子女也愈來愈多，因此跨國婚姻子女教育問題，亦成為社會不可忽略的議題，為了解新移民子女就讀本市國中小之教育與學習現況，本局蒐集相關資料加以彙整分析，俾提供研訂具體可行教育措施之重要資訊，以提升新移民子女之學習成效。

(一) 104學年度新移民子女就讀臺中市國中小之學生數計2萬1,661人，較100學年度增加2,120人，增幅10.85%。

臺中市國中、小學生總數由100學年度29萬9,991人降至104學年度25萬4,709人，4年來降幅15.09%，惟新移民子女就讀臺中市國中、小學生數自100學年度1萬9,541人增至104學年度2萬1,661人，增幅10.85%。以學校等級觀察，新移民子女就讀國小學生數100學年度為1萬6,175人，至104學年度減為1萬4,088人，減少2,087人或12.90%，就讀國中計7,573人，較100學年度增加4,207人，增幅達1.25倍。

若由新移民子女學生所占比重觀察，自100學年度6.51%上升至104學年度8.50%，增加1.99個百分點，若以學校等級區分，國小自100學年度8.70%增至102學年度9.82%，於104學年度降至8.96%，國中由2.95%增至7.77%，增加4.82個百分點。(詳表1、圖1)

(二)新移民子女就讀國中小學生數，女性占48.81%，男性占51.19%

104學年度新移民子女就讀臺中市國中小之性別分布，男性計1萬1,089人，占51.19%，女性計1萬572人，占48.81%，其中國小女性比率為48.63%，國中女性比率為49.13%。（詳表1）

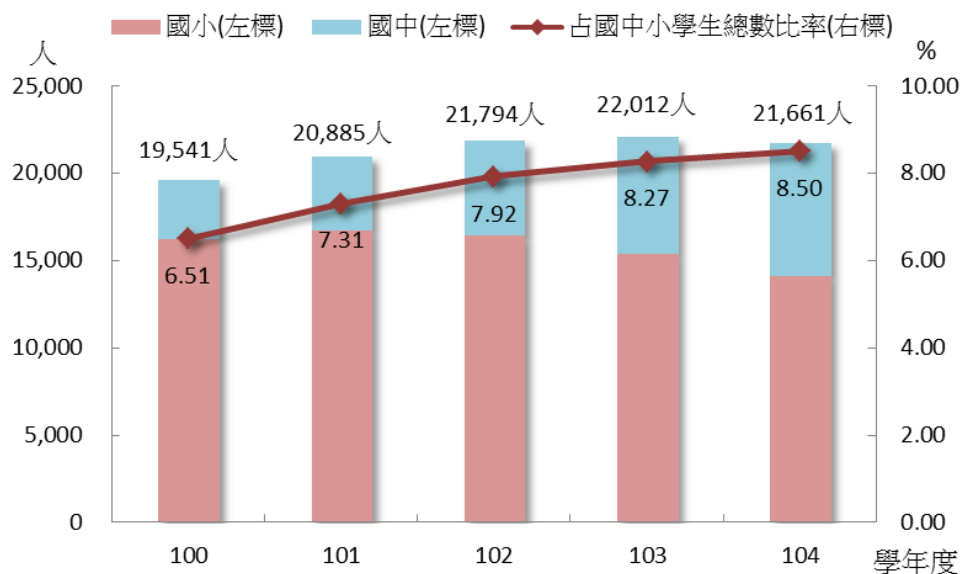
表1 新移民子女就讀臺中市國中小學生人數及所占比率

單位：人、%

學年度別	總計			國小			國中		
	女性	占國中小學生總數 %		女性	占國小學生總數 %		女性	占國中學生總數 %	
100	19,541	9,527	6.51	16,175	7,861	8.70	3,366	1,666	2.95
101	20,885	10,244	7.31	16,655	8,057	9.48	4,230	2,187	3.85
102	21,794	10,666	7.92	16,373	7,899	9.82	5,421	2,767	5.00
103	22,012	10,760	8.27	15,296	7,432	9.46	6,716	3,328	6.43
104	21,661	10,572	8.50	14,088	6,851	8.96	7,573	3,721	7.77
104較100學年度增減數(百分點)	2,120	1,045	1.99	-2,087	-1,010	0.26	4,207	2,055	4.82

資料來源：國中小(含補校)定期公務統計報表網路填報作業系統。

圖 1 新移民子女就讀臺中市國中小學生人數及所占比率



資料來源：國中小(含補校)定期公務統計報表網路填報作業系統。

(三) 新移民子女之父或母主要來自越南、中國大陸(含港澳)及印尼

以國籍別觀察，104學年度就讀臺中市國中及國小之新移民子女中，其父或母以越南籍最多，計9,046人，占41.76%，其次為中國大陸(含港澳)籍8,338人，占38.49%，再次為印尼籍1,794人，占8.28%，三者合占88.53%。(詳表2)

表2 新移民子女就讀臺中市國中小學生人數  
-按父(母)原生國籍及學校設立別分  
104學年度

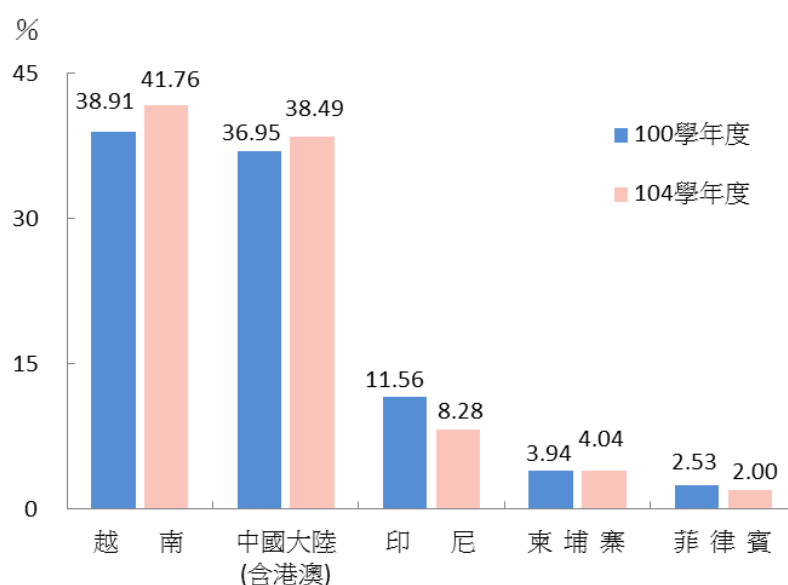
單位：人

國籍別	總計		國小		國中	
		公立		公立		公立
總計	21,661	21,206	14,088	13,910	7,573	7,296
中國大陸 (含港澳)	8,338	8,103	5,643	5,556	2,695	2,547
越南	9,046	8,983	5,835	5,828	3,211	3,155
印尼	1,794	1,786	959	959	835	827
泰國	344	340	203	203	141	137
菲律賓	433	423	277	272	156	151
柬埔寨	875	872	561	561	314	311
日本	101	72	72	54	29	18
馬來西亞	176	154	121	110	55	44
美國	102	84	85	69	17	15
南韓	47	36	31	28	16	8
緬甸	113	107	77	74	36	33
新加坡	21	16	12	10	9	6
加拿大	46	40	35	31	11	9
其他	225	190	177	155	48	35

資料來源：國中小(含補校)定期公務統計報表網路填報作業系統。

從歷年變動趨勢觀察，越南籍國中小新移民子女所占比率由100學年度38.91%增至104學年度41.76%，增加2.85個百分點，中國大陸(含港澳)籍由36.95%增至38.49%，增加1.54個百分點，印尼籍則由11.56%降至8.28%，減少3.28個百分點；三者合占比率由87.42%增至88.53%，增加1.11個百分點。(詳圖2)

圖 2 新移民子女就讀臺中市國中小學生父母原生國籍比率



資料來源：國中小(含補校)定期公務統計報表網路填報作業系統。

(四)臺中市近九成之國中小，各校新移民子女學生人數占總學生數比率落在0%~20%區間

104學年度臺中市國中小校數計333所（含附設國小部、國中部），每校均有新移民子女學生就讀，其中各校新移民子女學生人數占總學生數比率，以落在0%~10%的學校居多，計154所，占46.25%，其次為落在10%~20%的學校，計146所，占43.84%。若以學校等級觀察，國小各校新移民子女學生人數占總學生數比率，以落在10%~20%居多，國中以落在0%~10%的學校居多。（詳表3）

國小平均每校新移民子女學生數約為60人，國中平均每校約為79人。其中新移民子女學生占該校學生總數五成以上之學校為市立大林國小(51.35%)及市立福民國小(57.14%)。

表3 新移民子女就讀臺中市國中小校數分布  
104學年度

單位：所、%

學校類別	校數總計	各校新移民子女人數占總學生數比率結構						
		0%	0%~10%	10%~20%	20%~30%	30%~40%	40%~50%	>50%
校數								
總計	333	-	154	146	20	10	1	2
國小	237	-	94	114	18	9	-	2
國中	96	-	60	32	2	1	1	-
百分比								
總計	100.00	-	46.25	43.84	6.01	3.00	0.30	0.60
國小	100.00	-	39.66	48.10	7.59	3.80	-	0.84
國中	100.00	-	62.50	33.33	2.08	1.04	1.04	-

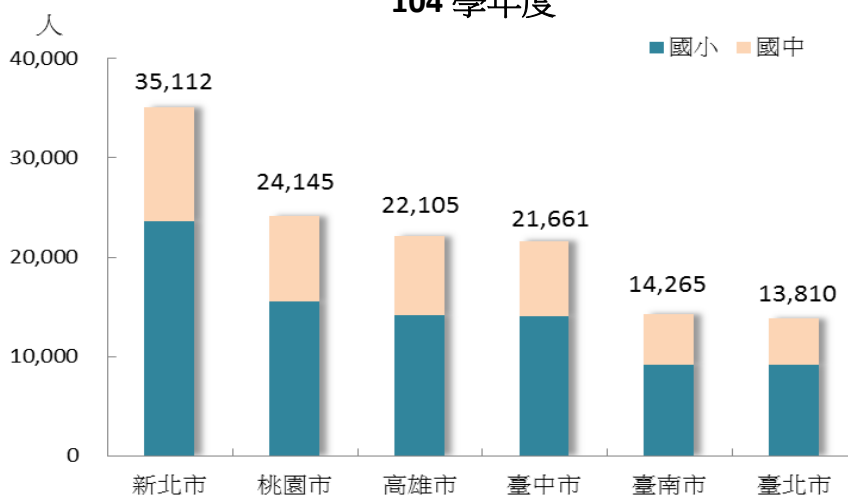
資料來源：國中小(含補校)定期公務統計報表網路填報作業系統。

說明：0%~10%指0%<比率≤10%，以下依此類推。

(五) 新移民子女就讀國中小學生數及所占比率，臺中市於六都中居第四

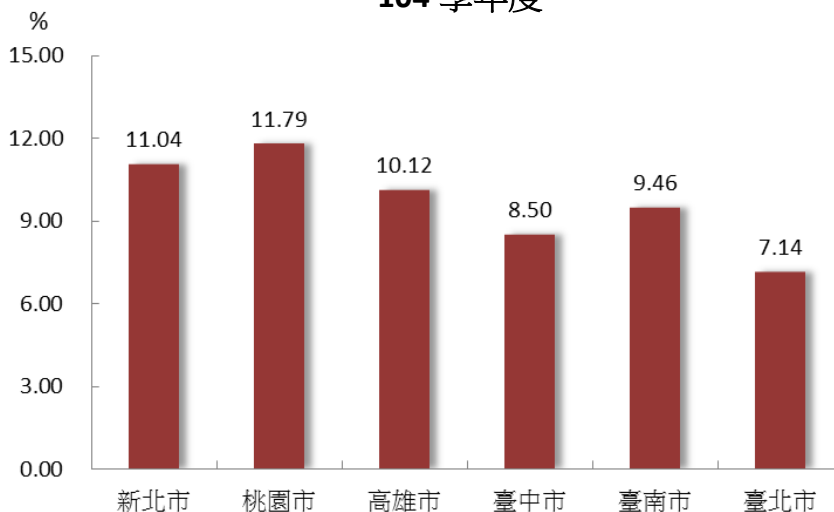
以六都中新移民子女就讀國中小學生數觀察，新北市 3 萬 5,112 人居冠，臺中市 2 萬 1,661 人居第四，若依國中小新移民子女占國中小學生總數比率觀察，桃園市新移民子女所占比率 11.79% 為六都最高，臺中市 8.50% 居第五。(詳圖 3、圖 4)

圖 3 新移民子女就讀國中小學生數-六都比較  
104 學年度



資料來源：教育部統計處。

圖 4 國中小新移民子女占國中小學生總數比率-六都比較  
104 學年度

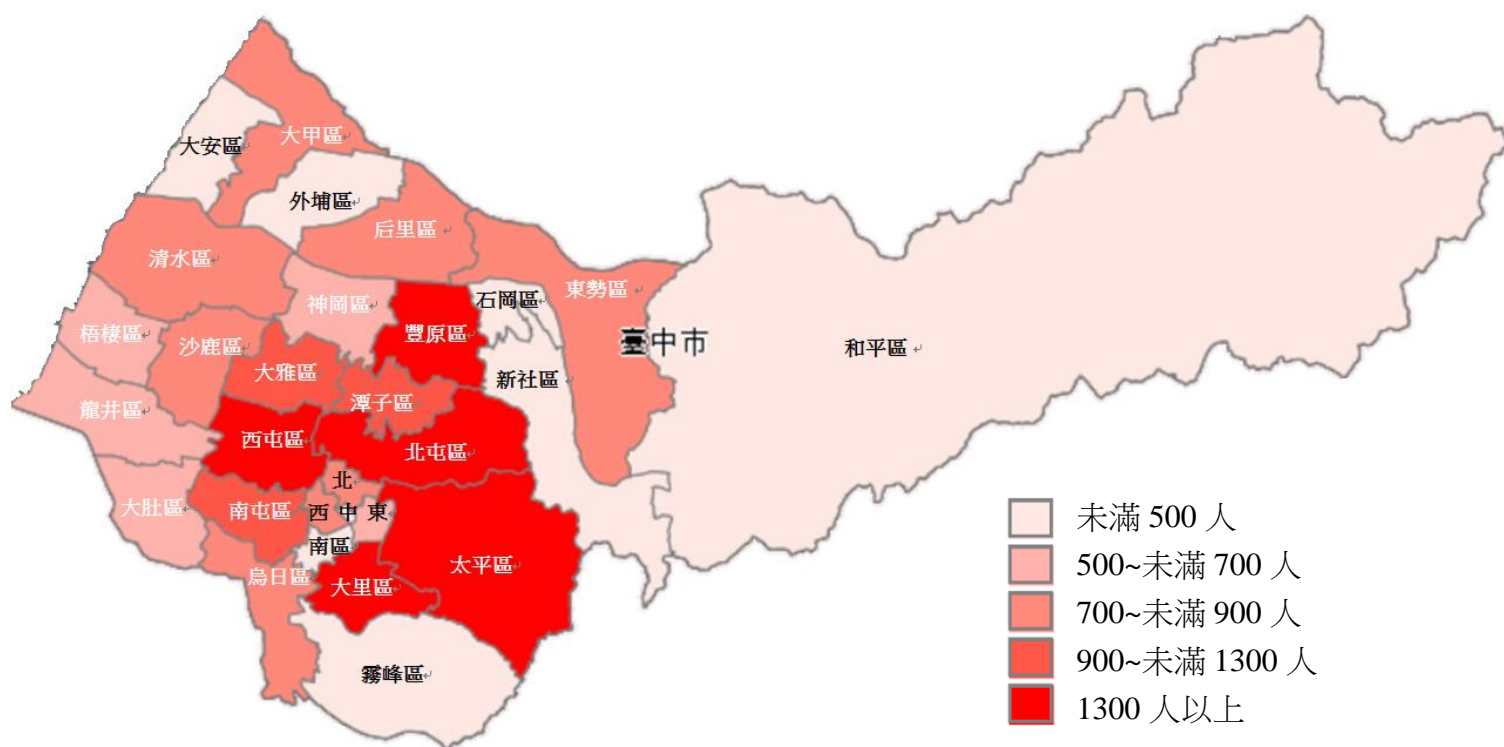


資料來源：教育部統計處。

(六) 太平區新移民子女學生數最多，新社區新移民子女占該區學生總數比率最高

以臺中市各地區學校觀察，104學年度新移民子女就讀國中小學生數，以太平區計1,691人最多，其次為北屯區1,630人，再次為大里區1,530人。若依新移民子女占該區學生總數比率觀察，以新社區20.81%最高，其次為東勢區19.38%，石岡區18.29%居第三。(詳圖5)

圖 5 新移民子女就讀臺中市國中小學生人數-按學校行政區分  
104 學年度



資料來源：國中小(含補校)定期公務統計報表網路填報作業系統。