

104年5月份 臺中市物價指數概況

壹、消費者物價指數變動提要分析

104年5月消費者物價指數(CPI)為103.13(基期:民國100年=100),較上月上漲0.20%;較上年同月下跌0.74%;1-5月平均較上年同期下跌0.83%。

一、5月較上月上漲0.20%:主因油料費上漲、部分房屋租金調漲、電費回饋金扣抵結束;蔬菜、乳類及檳榔價格上漲所致。惟部分家庭用品(鍋具、照明燈管及燈泡等)及保健食品降價促銷,肉類、雞蛋、水產品及水果價跌,因母親節部分女裝降價促銷及部分理容服務費(染髮)有折扣優惠,而旅館住宿費、國內外旅遊團費收費回穩,抵銷部分漲幅。

(一)按基本分類別分析(詳表1與表2):

7大類指數中漲跌幅較顯著者說明如下:

1.交通及通訊類上漲1.31%:主因油料費隨國際油價調漲上漲5.23%所致。

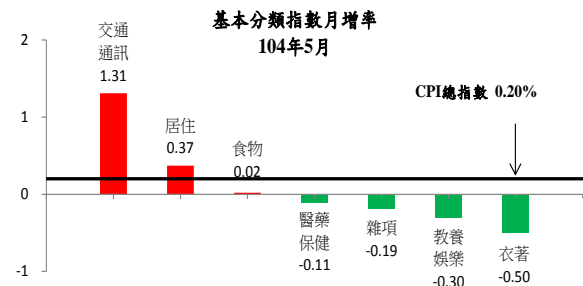
2.衣著類下跌0.50%:主因適逢母親節部分女裝降價促銷所致。

3.居住類上漲0.37%:主因部分

房屋租金調漲,及電費回饋金扣抵結束影響所致,惟部分家庭用品(鍋具、照明燈管及燈泡等)降價促銷,抵銷部分漲幅。

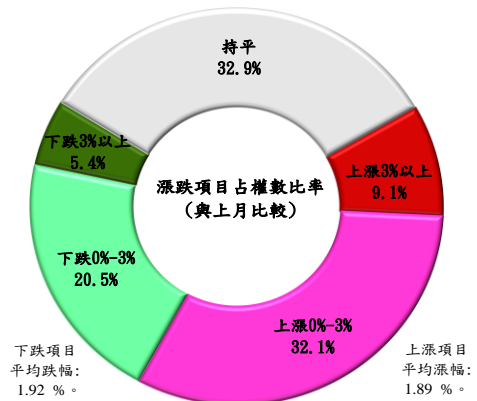
4.教養娛樂類下跌0.30%:主因旅館住宿費、國內外旅遊團費上月逢清明連假提高收費,本月收費回穩所致。

5.食物類上漲0.02%:主因5月下旬連日大雨,蔬菜價格上漲4.19%及乳類價格上揚所致,惟肉類、雞蛋、水產品及水果價格下跌,抵銷部分漲幅。



(二)按漲跌分布情形分析(詳圖1):

在370個項目群中,上漲項目占CPI權重41.2%;下跌項目占25.9%。其中漲幅較顯著者有菠菱菜、荔枝、青蒜、甘藍菜、番茄與檳榔等;跌幅較顯著者有苦瓜、絲瓜、其他蔬菜(菜豆、南瓜、辣椒等)、扁蒲、鯧魚與哈密瓜等。

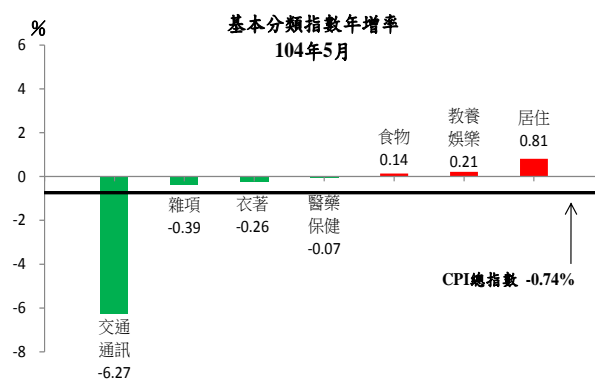


二、5月較上年同月下跌0.74%：主因油料費、部分美容及衛生用品價格、洗剪髮費用、瓦斯及台電基準電價調降，水果與肉類價格、國內旅遊團費下跌；服飾優惠、電腦及其周邊設備商品與電視機優惠較去年增加所致。惟外食費用、蔬菜、調理食品、國外旅遊團費及房屋租金上漲，抵銷部分跌幅。

(一)按基本分類別分析(詳表1)：

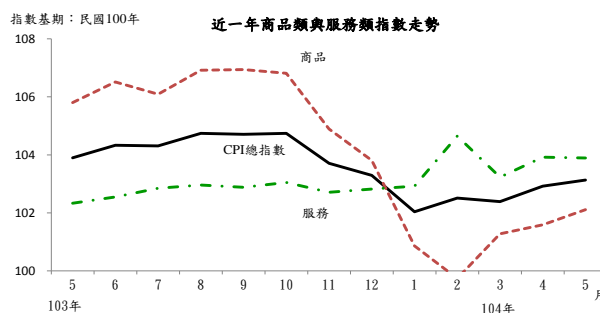
7大類指數中漲跌幅較顯著者說明如下：

- 1.交通及通訊類下跌6.27%：主因油料費隨國際油價調降下跌21.57%所致。
- 2.居住類上漲0.81%：主因房租價格上漲3.32%，惟水電燃氣反映瓦斯及台電基準電價調降，下跌9.83%，抵銷部分漲幅所致。
- 3.雜項類下跌0.39%：主因部分美容及衛生用品價格與洗、剪髮費用調降所致。
- 4.食物類上漲0.14%：主因外食費、蔬菜、調理食品上漲，惟水果與肉類分別下跌9.73%與3.53%，抵銷部分漲幅所致。



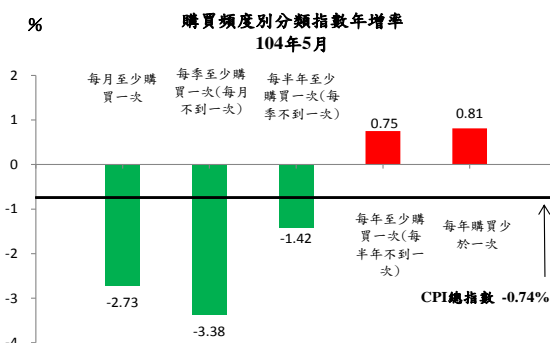
(二)按商品性質別分析(詳表1)：

商品類指數為102.11，較上年同月下跌3.49%，其中非耐久性消費品下跌4.87%最多。服務類指數為103.89，較上年同月上漲1.52%，其中以居住服務上漲3.02%最多。



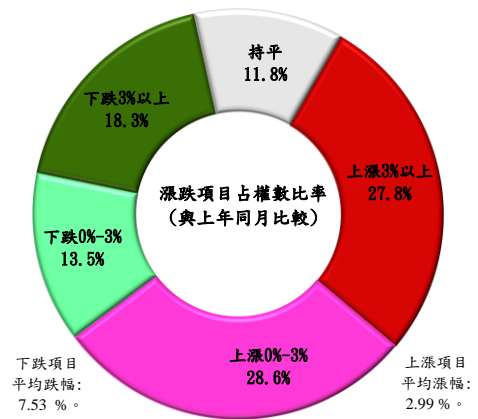
(三)按購買頻度別分析(詳表1)：

按購買頻度別觀察「每季至少購買一次」與「每月至少購買一次」分別下跌3.38%與2.73%，「每年購買少於一次」與「每年至少購買一次」分別上漲0.81%與0.75%，至於「每半年至少購買一次」則下跌1.42%。

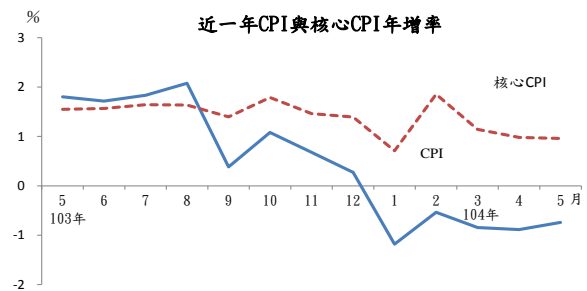


(四)按漲跌分布情形分析(詳圖 1)：

在 370 個項目群中，上漲項目占 CPI 權重 56.4%；下跌項目占 31.8%，其中漲幅較顯著者有甘藍菜、蒜頭、敏豆、甜椒(含青椒)與肉魚等；跌幅較顯著者有青蒜、香蕉、其他根菜(甘薯、山藥等)、柴油與天然瓦斯等。



三、本年 1 至 5 月本市 CPI 平均較上年同期下跌 0.83%；其中商品類下跌 3.70%，服務類上漲 1.51%，剔除蔬果能源之核心物價則上漲 1.13%。



貳、營造工程物價指數變動提要分析

104 年 5 月營造工程物價指數(CCI)為 103.11 (基期：民國 100 年=100)，較上月下跌 0.54%，較上年同月下跌 1.49%。詳細變動情形如下(詳表 3、表 4)：

一、5 月較上月下跌 0.54%：

- (一) 材料類指數下跌 0.86%：主因金屬製品類受鋼筋價跌影響，指數下跌 2.88%。
- (二) 勞務類指數本月與上月持平。

二、5 月較上年同月下跌 1.49%：

- (一) 材料類下跌 3.84%：主因金屬製品類受鋼筋、型鋼、鋼板及焊接鋼絲網價跌影響，指數下跌 13.62%，惟水泥及其製品類受預拌混凝土價揚，指數上漲 1.04%，抵銷部分跌幅。
- (二) 勞務類上漲 2.73%：主因工資類上漲 3.10%及機具設備租金類上漲 1.80%所致。

參、發布概況

- 一、本處物價新聞稿透過網際網路系統(<http://www.dbas.taichung.gov.tw/>)同步發布。
- 二、104年6月份臺中市物價指數變動概況訂於104年7月7日上午9時發布。

肆、附件

- 圖1、臺中市消費者物價指數漲跌較顯著項目
- 表1、臺中市消費者物價指數變動分析表
- 表2、臺中市消費者物價指數近6個月變動概況表
- 表3、臺中市營造工程物價指數變動分析表
- 表4、臺中市營造工程物價指數近6個月變動概況表

圖 1 臺中市消費者物價指數漲跌較顯著項目
104年5月

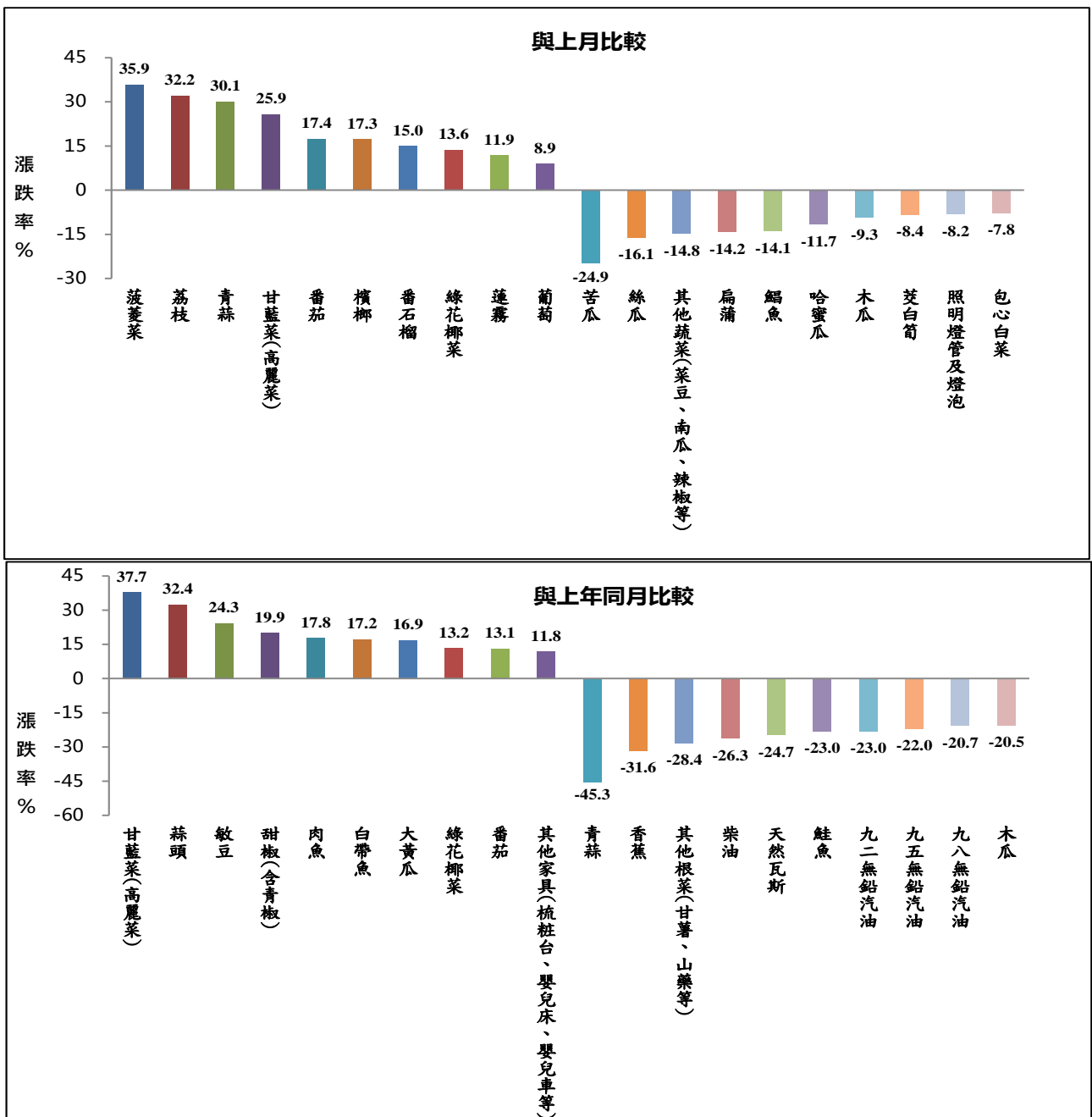


表 1 臺中市消費者物價指數變動分析表

104年5月

基期：民國100年=100

類 別	權數 (%)	本月 指數	與上月比較		與上年同月比較		本年前5月指數平均 與上年同期比較			
			漲跌率 (%)	對總指 數影響 (百分點)	漲跌率 (%)	對總指 數影響 (百分點)	平均指數	漲跌率 (%)	對總指 數影響 (百分點)	
總 指 數	1000.00	103.13	0.20	0.20	-0.74	-0.74	102.60	-0.83	-0.83	
基 本 分 類	食物類	265.19	109.36	0.02	0.01	0.14	0.04	109.62	1.86	0.51
	穀類及其製品	14.69	107.53	0.87	0.01	1.43	0.02	106.17	1.28	0.02
	肉類	22.74	112.35	-2.42	-0.06	-3.53	-0.09	118.20	3.75	0.09
	肉類製品	2.85	113.12	-0.49	0.00	5.65	0.02	112.83	7.54	0.02
	蛋類	1.99	107.24	-4.95	-0.01	-2.49	-0.01	115.97	4.79	0.01
	水產品	17.38	111.88	-2.30	-0.04	-0.66	-0.01	114.64	2.18	0.04
	蔬菜	20.41	120.78	4.19	0.10	5.42	0.12	110.25	9.19	0.18
	加工蔬菜	4.85	117.39	0.78	0.00	1.36	0.01	116.88	2.92	0.02
	水果	23.55	103.63	-1.75	-0.04	-9.73	-0.25	111.75	-7.01	-0.19
	加工水果	0.66	98.07	-0.73	0.00	-1.07	0.00	97.98	0.34	0.00
	乳類	11.25	106.04	1.96	0.02	1.77	0.02	104.53	-0.26	0.00
	非酒精性飲料及材料	9.55	103.56	0.22	0.00	1.38	0.01	103.43	1.10	0.01
	調理食品	6.85	113.92	1.81	0.01	7.00	0.05	111.85	5.95	0.04
	外食費	102.74	109.25	0.12	0.01	1.37	0.15	108.86	2.56	0.27
	衣著類	35.55	104.25	-0.50	-0.02	-0.26	-0.01	100.73	0.07	0.00
	成衣	27.21	105.92	-1.01	-0.03	-0.99	-0.03	101.95	-0.04	0.00
	鞋類	6.87	99.41	1.65	0.01	2.89	0.02	96.88	0.71	0.00
	衣著服務及配件	1.47	98.23	-0.47	0.00	-0.55	0.00	98.03	-1.05	0.00
	居住類	259.58	103.33	0.37	0.10	0.81	0.21	102.04	-0.48	-0.12
	房租	169.76	105.81	0.12	0.02	3.32	0.56	104.75	2.41	0.41
	家庭用品	29.83	101.65	-0.48	-0.01	1.79	0.05	101.51	0.28	0.01
	家庭管理費用	6.75	98.13	0.00	0.00	-0.89	-0.01	99.32	-0.84	-0.01
	水電燃氣	39.71	94.83	2.46	0.09	-9.83	-0.40	90.87	-13.28	-0.54
	交通及通訊類	160.35	94.42	1.31	0.19	-6.27	-0.97	92.90	-7.94	-1.24
	交通設備	31.83	101.69	-0.35	-0.01	1.58	0.05	100.88	-0.19	-0.01
	油料費	45.79	85.86	5.23	0.19	-21.57	-1.05	80.85	-26.18	-1.27
	交通服務及維修零件	82.73	96.79	0.13	0.01	0.29	0.02	96.94	0.52	0.04
	醫藥保健類	47.59	102.58	-0.11	-0.01	-0.07	0.00	102.68	0.01	0.00
	藥品及保健食品	11.13	104.50	-0.44	0.00	-0.39	0.00	105.17	0.39	0.00
	醫療保健器材	4.07	98.45	-0.11	0.00	0.17	0.00	97.80	-0.81	0.00
教養娛樂類	163.52	100.80	-0.30	-0.05	0.21	0.03	100.95	0.21	0.03	
教養費用	95.02	98.45	-0.21	-0.02	-0.75	-0.07	98.68	-0.49	-0.04	
娛樂費用	68.50	104.08	-0.41	-0.03	1.50	0.10	104.13	1.18	0.08	
雜項類	68.22	102.84	-0.19	-0.01	-0.39	-0.03	103.89	-0.33	-0.02	
香菸及檳榔	12.47	115.69	1.45	0.02	0.97	0.01	113.19	0.73	0.01	
美容及衛生用品	19.08	98.94	-0.79	-0.01	-0.99	-0.02	99.53	-1.18	-0.02	
理容服務費	15.23	101.45	-1.86	-0.03	-1.50	-0.02	103.80	-1.02	-0.02	
其他	9.86	102.95	0.19	0.00	0.16	0.00	102.90	0.18	0.00	
商 品 性 質 分 類	商品類	444.16	102.11	0.51	0.22	-3.49	-1.57	101.12	-3.70	-1.67
	非耐久性消費品	304.32	102.95	0.91	0.28	-4.87	-1.55	101.99	-4.97	-1.58
	半耐久性消費品	59.87	102.41	-0.32	-0.02	-0.19	-0.01	100.28	0.02	0.00
	耐久性消費品	79.97	97.34	-0.48	-0.04	-0.15	-0.01	97.13	-1.23	-0.09
	服務類	555.84	103.89	-0.03	-0.02	1.52	0.84	103.72	1.51	0.83
	外食費	102.74	109.25	0.12	0.01	1.37	0.15	108.86	2.56	0.27
	居住服務	185.44	105.32	0.11	0.02	3.02	0.55	104.39	2.18	0.40
	交通及通訊服務	79.03	96.51	0.11	0.01	0.27	0.02	96.72	0.54	0.04
	醫療保健服務	32.38	102.33	0.00	0.00	0.01	0.00	102.34	-0.01	0.00
	教養娛樂服務	126.24	103.41	-0.25	-0.03	1.09	0.14	103.49	1.02	0.13
雜項服務	29.40	99.86	-0.82	-0.02	-0.68	-0.02	102.92	-0.33	-0.01	
購 買 頻 度 分 類 (不 含 設 算 租 金)	每月至少購買一次	275.45	104.58	0.97	0.26	-2.73	-0.77	103.56	-2.47	-0.69
	每季至少購買一次 (每月不到一次)	155.81	101.76	0.70	0.11	-3.38	-0.55	100.51	-3.60	-0.58
	每半年至少購買一次 (每季不到一次)	103.14	102.54	-1.24	-0.13	-1.42	-0.15	103.48	-0.29	-0.03
	每年至少購買一次 (每半年不到一次)	117.85	102.60	-0.30	-0.04	0.75	0.09	102.69	0.65	0.08
	每年購買少於一次	201.01	101.01	-0.10	-0.02	0.81	0.16	100.94	0.14	0.03
特 分 類	總指數(不含蔬菜水果)	956.04	102.68	0.17	0.16	-0.63	-0.60	102.14	-0.87	-0.83
	總指數(不含蔬果及能 源)	875.51	103.96	-0.14	-0.13	0.96	0.83	103.82	1.13	0.98
	總指數(不含設算租金)	853.26	102.70	0.22	0.19	-1.42	-1.21	102.26	-1.39	-1.19

說明：由於受查者延誤或更正報價，本表所載資料於公布後3個月內均可能修正。

表 2 臺中市消費者物價指數近 6 個月變動概況表

104年5月

基期：民國100年=100

類別	本月指數	最近六個月與上月比較漲跌率(%)					
		103/12	104/1	104/2	104/3	104/4	104/5
總指數	103.13	-0.40	-1.21	0.46	-0.12	0.52	0.20
一. 食物類	109.36	0.32	-0.11	-1.20	-0.21	0.13	0.02
1. 穀類及其製品	107.53	0.13	-0.51	-0.83	2.02	-0.07	0.87
2. 肉類	112.35	-0.17	1.26	2.43	-2.36	-4.22	-2.42
3. 肉類製品	113.12	0.46	0.15	-2.17	2.67	0.07	-0.49
4. 蛋類	107.24	5.03	7.33	-1.72	2.89	-7.16	-4.95
5. 水產品	111.88	-0.22	1.17	5.29	-2.63	-0.87	-2.30
6. 加工水產品	99.60	-0.13	-0.63	-0.26	0.26	-0.05	-0.37
7. 蔬菜	120.78	2.66	-8.03	-16.58	-2.37	19.85	4.19
8. 加工蔬菜	117.39	1.04	-0.55	-0.17	0.60	-0.66	0.78
9. 水果	103.63	0.16	3.88	-0.84	-1.39	-8.39	-1.75
10. 加工水果	98.07	-0.34	-1.07	-1.85	2.34	0.22	-0.73
11. 乳類	106.04	-1.60	1.12	-2.39	2.09	-0.76	1.96
12. 食用油	102.36	3.10	-1.18	-3.17	2.94	1.23	-0.80
13. 調味品	106.22	0.63	-0.08	-1.92	1.63	-0.23	0.77
14. 酒	99.70	-0.01	-0.54	-0.03	0.89	-0.18	0.37
15. 非酒精性飲料及材料	103.56	-0.36	1.26	-0.64	1.04	-0.56	0.22
16. 調理食品	113.92	0.47	0.22	-0.05	1.33	-0.18	1.81
17. 外食費	109.25	0.06	0.07	-0.02	0.02	0.43	0.12
18. 其他食品	106.16	1.37	-1.16	-2.13	3.06	-0.62	0.02
二. 衣著類	104.25	-2.15	-1.89	-3.81	-1.16	8.94	-0.50
1. 成衣	105.92	-2.51	-2.66	-4.81	-1.05	10.74	-1.01
2. 鞋類	99.41	-0.95	0.64	-0.48	-1.95	3.69	1.65
3. 衣著服務及配件	98.23	-0.85	1.39	-0.42	0.70	0.64	-0.47
三. 居住類	103.33	-0.23	-2.60	0.55	1.97	0.14	0.37
1. 房租	105.81	0.03	0.35	0.78	0.03	1.25	0.12
2. 住宅維修費	104.15	-0.03	-0.04	0.05	0.34	0.06	0.06
3. 家庭用品	101.65	-0.09	-0.31	-0.41	1.08	0.28	-0.48
4. 家庭管理費用	98.13	0.00	-0.11	6.05	-5.71	0.00	0.00
5. 水電燃氣	94.83	-1.47	-18.11	-0.72	15.32	-5.00	2.46
四. 交通及通訊類	94.42	-2.70	-2.99	0.61	0.90	0.18	1.31
1. 交通設備	101.69	-0.78	-0.36	0.50	1.55	0.62	-0.35
2. 油料費	85.86	-9.02	-10.86	1.01	3.63	0.62	5.23
3. 交通服務及維修零件	96.79	0.03	-0.07	0.46	-0.57	-0.21	0.13
五. 醫藥保健類	102.58	-0.13	0.11	-0.09	0.30	-0.19	-0.11
1. 醫療費用	102.33	0.00	0.00	0.00	0.00	-0.01	0.00
2. 藥品及保健食品	104.50	-0.55	0.52	-0.36	0.63	-0.77	-0.44
3. 醫療保健器材	98.45	0.03	-0.10	-0.04	1.82	0.07	-0.11
六. 教養娛樂類	100.80	0.26	-0.09	2.68	-2.28	0.81	-0.30
1. 教養費用	98.45	-0.02	0.09	-0.21	0.02	-0.04	-0.21
2. 娛樂費用	104.08	0.64	-0.34	6.62	-5.21	1.96	-0.41
七. 雜項類	102.84	0.14	0.17	4.15	-4.00	-0.04	-0.19
1. 香菸及檳榔	115.69	1.01	0.73	1.09	0.89	0.79	1.45
2. 美容及衛生用品	98.94	-0.17	-0.44	-1.02	1.32	-0.47	-0.79
3. 個人隨身用品	95.42	0.14	1.78	-0.27	-0.79	-0.63	0.68
4. 個人服務	95.72	0.00	0.00	49.42	-33.07	0.00	0.83
5. 理容服務費	101.45	0.00	0.00	0.43	-2.15	0.00	-1.86
6. 其他	102.95	-0.11	0.09	-0.08	-0.05	-0.12	0.19

說明：由於受查者延誤或更正報價，本表所載資料於公布後3個月內均可能修正。

表 3 臺中市營造工程物價指數變動分析表

		104年5月					基期：民國100年=100		
類別	權數 (%)	本月 指數	與上月比較		與上年同月比較		本年前5月指數平均與 上年同期比較		
			漲跌率 (%)	對總指 數影響 (百分點)	漲跌率 (%)	對總指 數影響 (百分點)	平均指數	漲跌率 (%)	對總指 數影響 (百分點)
總指數	1000.00	103.11	-0.54	-0.54	-1.49	-1.49	103.72	0.36	0.36
材料類	657.32	98.41	-0.86	-0.54	-3.84	-2.46	99.51	-2.35	-1.52
水泥及其製品類	178.49	118.77	-0.38	-0.08	1.04	0.21	119.15	2.85	0.57
砂石及級配類	13.29	118.51	0.13	0.00	2.14	0.03	118.42	6.48	0.09
磚瓦瓷類	11.56	113.95	0.00	0.00	1.26	0.02	113.74	2.07	0.03
金屬製品類	226.95	76.62	-2.88	-0.50	-13.62	-2.65	79.60	-10.35	-2.04
木材及其製品類	21.14	105.93	-0.85	-0.02	0.85	0.02	106.65	2.40	0.05
塑膠製品類	21.92	110.97	0.40	0.01	0.15	0.00	110.20	-0.61	-0.01
油漆塗裝類	7.06	107.12	0.00	0.00	0.00	0.00	107.12	0.00	0.00
機電設備類	106.68	97.32	0.56	0.05	-0.36	-0.03	96.67	-1.83	-0.18
瀝青及其製品類	29.53	106.99	0.00	0.00	-1.51	-0.05	107.60	-1.01	-0.03
雜項類	40.70	103.65	-0.05	0.00	-0.31	-0.01	104.19	0.07	0.00
勞務類	342.68	112.09	0.00	0.00	2.73	0.98	111.78	5.34	1.88
工資類	241.19	114.83	0.00	0.00	3.10	0.80	114.52	6.67	1.67
機具設備租金類	101.49	105.85	0.00	0.00	1.80	0.18	105.52	2.08	0.21

表 4 臺中市營造工程物價指數近 6 個月變動概況表

		104年5月						基期：民國100年=100
類別	本月指數	最近六個月與上月比較漲跌率(%)						
		103/12	104/01	104/02	104/03	104/04	104/05	
總指數	103.11	-0.29	-0.32	-0.51	-0.29	0.10	-0.54	
材料類	98.41	-0.45	-0.54	-0.89	-0.48	-0.08	-0.86	
水泥及其製品類	118.77	0.03	0.23	0.16	-0.10	-0.02	-0.38	
砂石及級配類	118.51	0.86	1.28	0.00	-0.11	0.03	0.13	
磚瓦瓷類	113.95	0.22	0.46	0.00	0.00	0.31	0.00	
金屬製品類	76.62	-1.46	-1.88	-2.10	-1.49	-0.72	-2.88	
木材及其製品類	105.93	0.08	0.33	0.00	0.03	0.00	-0.85	
塑膠製品類	110.97	-0.48	-1.14	0.16	0.32	0.36	0.40	
油漆塗裝類	107.12	0.00	0.00	0.00	0.00	0.00	0.00	
機電設備類	97.32	-0.28	-0.54	-2.27	-0.11	1.23	0.56	
瀝青及其製品類	106.99	0.00	0.00	0.00	-0.36	-0.71	0.00	
雜項類	103.65	-0.01	0.04	-0.03	-0.03	-0.78	-0.05	
勞務類	112.09	0.00	0.05	0.16	0.04	0.39	0.00	
工資類	114.83	0.00	0.02	0.00	0.00	0.45	0.00	
機具設備租金類	105.85	0.01	0.14	0.58	0.15	0.23	0.00	