

臺中市性別統計通報

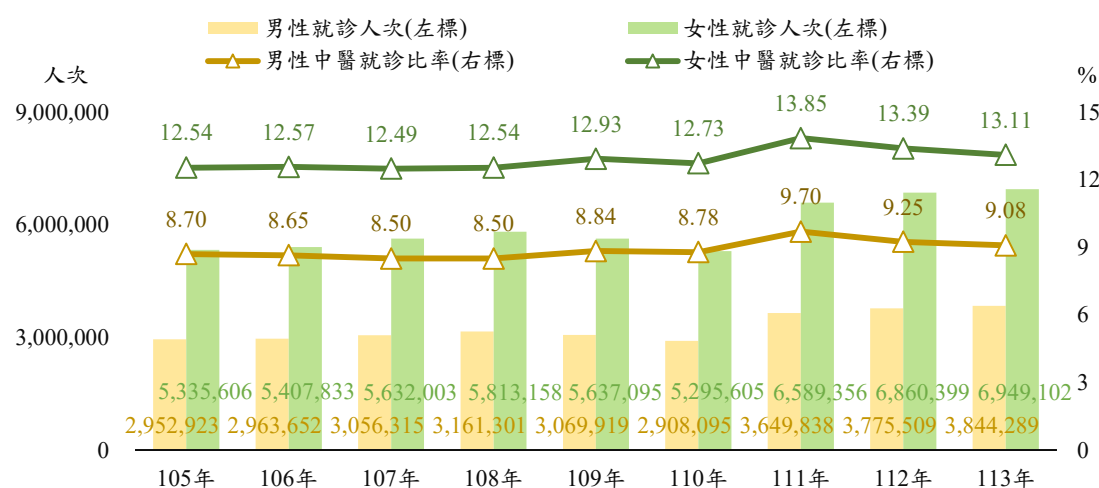
中醫就診情形

115 年 1 月

本市 113 年中醫就診男性 384.43 萬人次(占 35.62 %)，較 105 年增 89.14 萬人次(30.19%)，女性 694.91 萬人次(占 64.38%)，增 161.35 萬人次(30.24%)，歷年女性就診人次均多於男性；兩性皆以 40-49 歲就診人次最多，且女性就診人次為男性之 2.10 倍差距最大。平均每人門診醫療費用，男、女性均以 80 歲以上最多，分別為 9,573.93、9,717.80 點，以 30-39 歲女性為男性之 1.23 倍差距最大。

中醫擅長調理體質，常與西醫互補，提供更全面的治療。本市 113 年中醫就診共計 1,079.34 萬人次，較 105 年增 250.49 萬人次(30.22%)；其中男性 384.43 萬人次(占 35.62 %)，增 89.14 萬人次(30.19%)，女性 694.91 萬人次(占 64.38%)，增 161.35 萬人次(30.24%)，歷年女性就診人次均多於男性。觀察就診偏好，113 年男性中醫就診比率為 9.08%，較女性 13.11%低 4.03 個百分點，均在 111 年疫情後期達最高點(圖 1)。

圖1、臺中市中醫門診就診情形



資料來源：衛生福利部統計處。

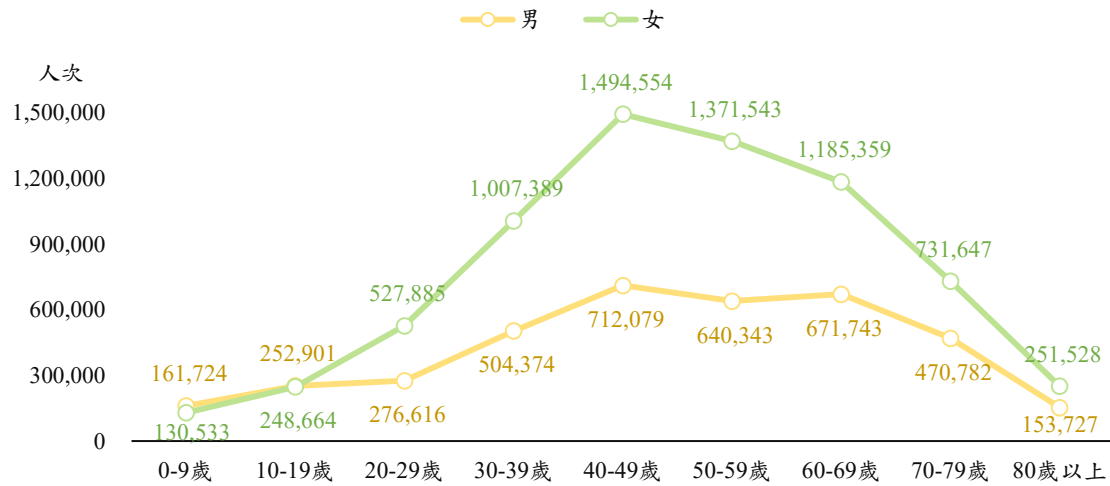
備註：1.自105年始發布地方中醫就診資料。

2.中醫就診比率=中醫門診就診人次÷全部門診(不含急診)就診人次。

以年齡組觀之，113 年男性中醫就診人次以 40-49 歲 71.21 萬人次(占 18.52%)最多，其次為 60-69 歲 67.17 萬人次(占 17.47%)；女性

亦以 40-49 歲 149.46 萬人次(占 21.51%)最多，其次為 50-59 歲 137.15 萬人次(占 19.74%)；除 19 歲以下各年齡組男性中醫就診人次略高於女性外，其餘年齡組皆以女性較多，以 40-49 歲年齡組相差 78.25 萬人次最多，女性為男性之 2.10 倍(圖 2)。

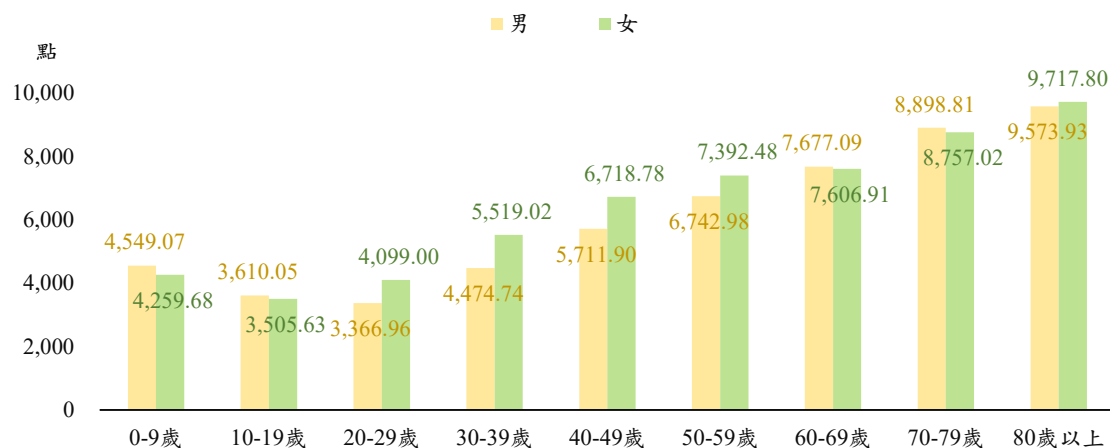
圖2、113年臺中市中醫門診就診人次—按年齡組分



資料來源：衛生福利部統計處。

觀察平均每每人中醫門診醫療費用¹，20 歲以後醫療費用隨年齡成長而遞增，男、女性均以 80 歲以上最多，分別為 9,573.93 與 9,717.80 點；除「0-9 歲」、「10-19 歲」、「60-69 歲」及「70-79 歲」4 個年齡組男性醫療費用較多，其餘年齡組皆以女性較多，以 30-39 歲女性為男

圖3、113年臺中市平均每每人中醫門診醫療費用—按年齡組分



資料來源：衛生福利部統計處。

備註：平均每每人中醫醫療費用=中醫門診醫療費用÷中醫就診人數。

¹ 醫療費用係指醫療院所依實際提供之醫療服務，向衛生福利部中央健康保險署申報並經核定之給付點數。

性之 1.23 倍差距最大(圖 3)。

中醫除了治療疾病，亦廣泛應用於預防醫學與養生保健領域，隨著中醫就診人次持續成長，顯示中醫已成為市民日常健康照護的重要選項，尤以女性及中高齡族群需求更為明顯。本市將持續強化各中醫診所等醫療機構督導與管理，確保中醫醫療服務品質，並維護市民健康權益。