

臺中市性別統計通報

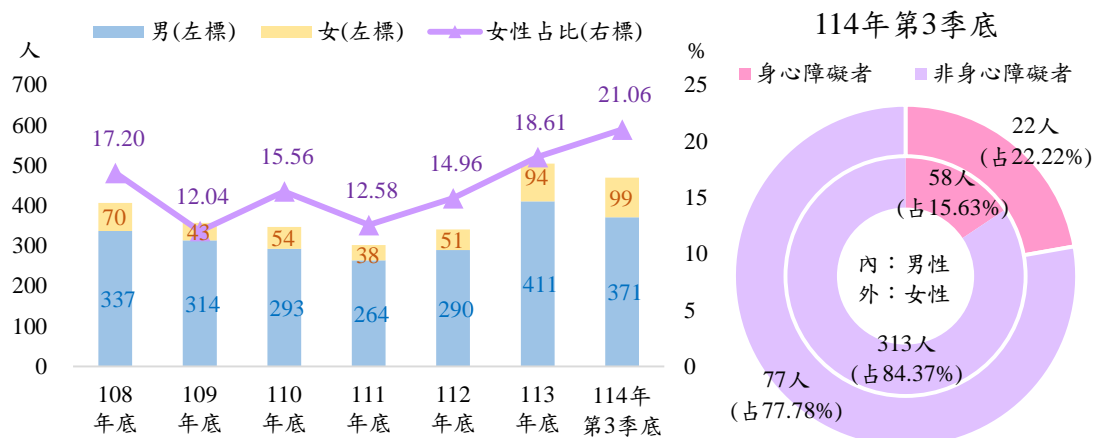
遊民現況

114 年 12 月

本市 114 年第 3 季底列冊遊民 470 人，較 108 年底增 63 人(15.48%)，其中男性 371 人(占 78.94%)，女性 99 人(占 21.06%)，歷年男性遊民皆多於女性，惟女性遊民占比呈增加趨勢。114 年第 1-3 季平均每位男、女性遊民接受 165.18 次及 203.32 次關懷服務，皆以「餐食服務」為大宗；轉介福利服務中，男性「轉介媒合就業或提供職業訓練」占比(70.39%)較女性(44.56%)高 25.83 個百分點。

本市 114 年第 3 季底列冊遊民共計 470 人，較 108 年底增 63 人(15.48%)；其中男性 371 人(占 78.94%)，增 34 人(10.09%)，女性 99 人(占 21.06%)，增 29 人(41.43%)，歷年男性遊民皆多於女性，惟女性遊民占比呈增加趨勢。細觀遊民身心障礙情形，有身心障礙之女性遊民占 22.22%，較男性(占 15.63%)高 6.59 個百分點(圖 1)。

圖1、臺中市列冊遊民人數



資料來源：臺中市政府社會局。

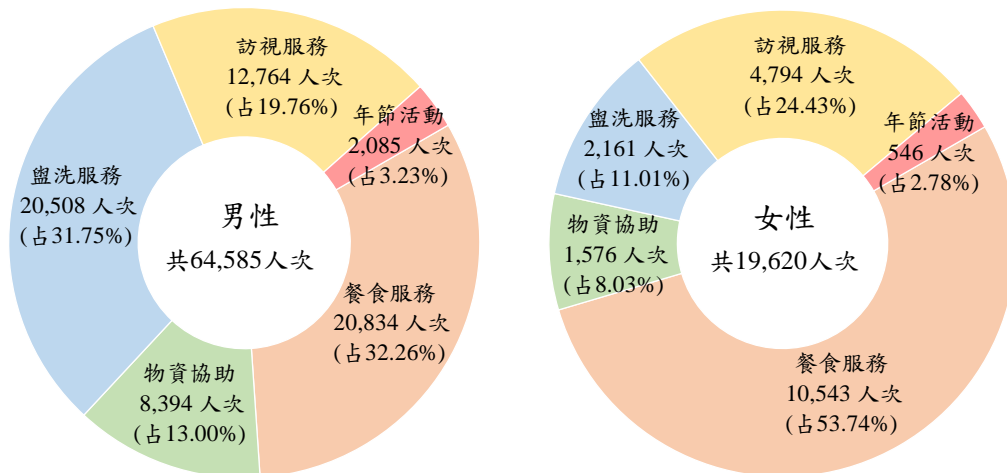
備註：1.自108年起，列冊遊民人數包含街頭遊民與收容安置遊民。

2.身心障礙者係指領有身心障礙證明，或未具身障資格惟經評估其行為或外觀疑似為身心障礙者。

為協助遊民改善其生活困境，本市持續推動街頭關懷與多元支持服務。114 年第 1-3 季提供男性遊民關懷服務總計 6 萬 4,585 人次(平均每人接受 165.18 次服務)，以「餐食服務」占 32.26%為大宗，「盥洗服務」占 31.75%次之；提供女性關懷服務總計 1 萬 9,620 人次(平均每人接受 203.32 次服務)，亦以「餐食服務」53.74%為主，其次則

為「訪視服務」占 24.43%(圖 2)。

圖2、114年第1-3季臺中市遊民關懷服務

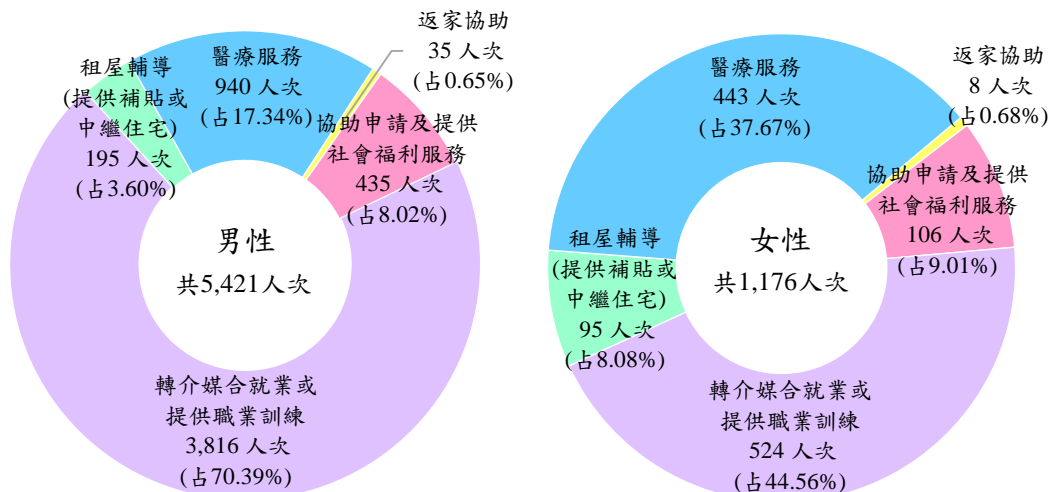


資料來源：臺中市政府社會局。

備註：因四捨五入致細項加總不為100%。

除了基本生存的照顧外，本市亦提供或轉介遊民福利服務，114 年第 1-3 季兩性皆以「轉介媒合就業或提供職業訓練」及「醫療服務」為主，惟男性「轉介媒合就業或提供職業訓練」占比(70.39%)較女性(44.56%)高 25.83 個百分點，而女性「醫療服務」占比(37.67%)則較男性(17.34%)高 20.33 個百分點(圖 3)。

圖3、114年第1-3季臺中市提供或轉介福利服務



資料來源：臺中市政府社會局。

本市透過結合民間資源，提供遊民基本生理需求及輔導安置服務，鼓勵並協助遊民返回職場邁向自立脫貧，對無生活自理能力且無家屬可協助之個案，透過委託安置養護機構提供日常照顧、醫療等服務，期能協助遊民改善處境，重建穩定生活。