

# 臺中市性別統計通報

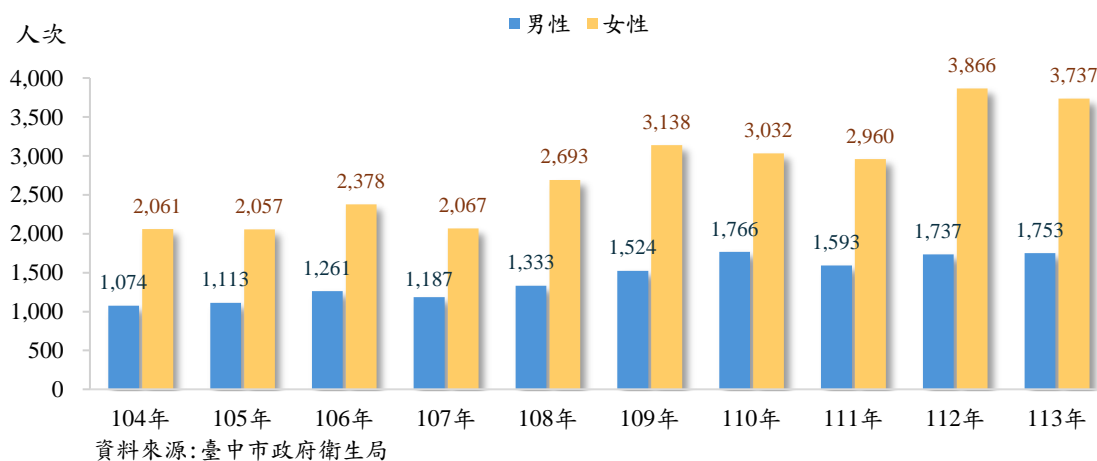
自殺通報情形

114年1月

本市113年自殺通報5,490人次，其中女性3,737人次(占68.07%)，男性1,753人次(占31.93%)；男、女性皆以「25-44歲」分別為725人次及1,343人次最多，各年齡別女性人次皆多於男性；通報原因以「憂鬱傾向、罹患憂鬱症或其他精神疾病」為主(男性占27.73%，女性占36.16%)；值得注意的是近10年「0-14歲」兩性自殺通報人次增幅均超過800.00%。

自108年自殺防治法公布施行後，自殺通報為法定辦理事項，本市通報人次呈上升趨勢，至112年自殺通報達5,603人次最多，於113年微幅下降至5,490人次，較104年增2,355人次(75.12%)；其中女性3,737人次(占68.07%)，增1,676人(81.32%)，男性1,753人次(占31.93%)，增679人次(63.22%)，近10年女性通報人次皆高於男性，以112年差距達2,129人次(122.57%)最多(圖1)。

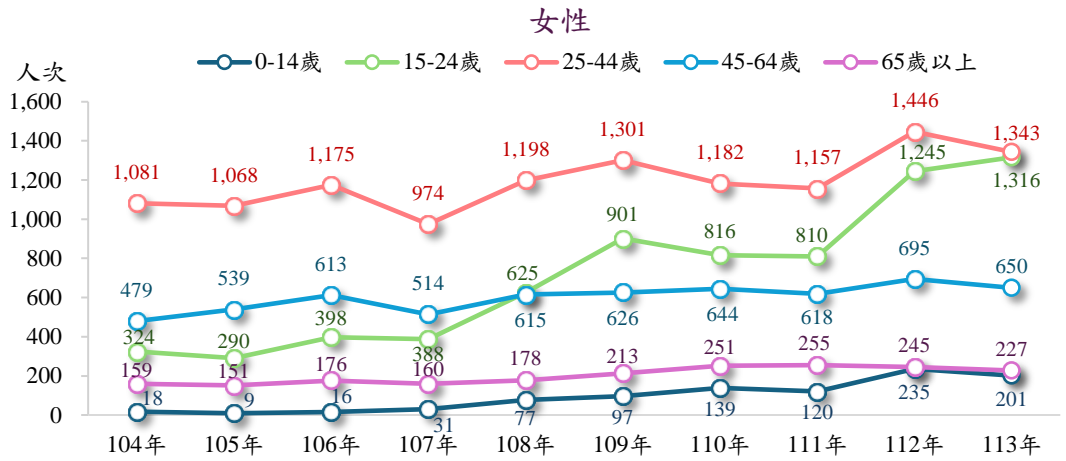
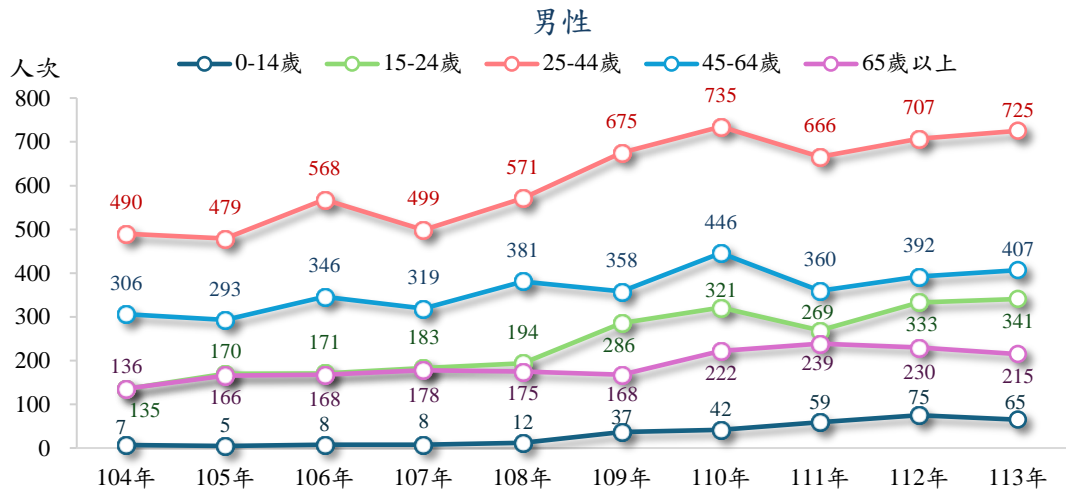
圖1、臺中市自殺通報人次-按性別分



觀察各年齡別自殺通報人次，男性歷年皆以「25-44歲」最多，「45-64歲」次之，113年分別為725人次(占41.36%)及407人次(占23.22%)；女性歷年亦皆以「25-44歲」最多，而「15-24歲」則自108年起超越「45-64歲」成為第2位，113年分別為1,343人次(占35.94%)及1,316人次(占35.22%)；近10年兩性自殺通報人次增幅皆以「0-14

歲」均超過 800.00% 最多，「15-24 歲」超過 150.00% 次之(圖 2)。


圖2、臺中市自殺通報人次-按性別及年齡別分



資料來源：臺中市政府衛生局

細觀自殺通報原因，兩性皆以「憂鬱傾向、罹患憂鬱症或其他精神疾病」為主因(男性占 27.73%，女性占 36.16%)，其次為「家庭成員問題」(男性占 10.65%，女性占 13.39%)，再其次為「感情因素」(男性占 9.59%，女性占 12.87%)，其後女性以「夫妻問題」及「職場工作壓力」為第 4 及第 5 多，分別占 5.96% 及 3.56%，男性則為「債務」及「慢性化的疾病問題」，分別占 6.12% 及 5.69% (圖 3)。

圖3、113年臺中市自殺通報原因-按性別分



資料來源:臺中市政府衛生局

註:因4捨5入致細項加總不為100%。

本市整合跨局處之心理健康促進及自殺防治網絡，透過精神照護資訊系統、保護資訊系統與自殺防治通報系統相互勾稽，提供自殺企圖者追蹤輔導與關懷訪視、自殺風險定期評估及處置與轉介，致力建構綿密的社安網，接住每一位需要幫助的人，期能提供即時且妥善的協助，降低自殺死亡發生。