

市政統計簡析

第 113-008 號

書香環繞，閱讀臺中

113 年 9 月
市立圖書館
主計處

前言

在知識經濟時代，圖書館為民眾獲取知識的重要管道，透過各類型館藏資源與讀者服務，滿足民眾閱讀興趣、休閒及個人文化素養提升等不同層次需求。市立圖書館作為直轄市公共圖書館，具有社會教育、終身學習、資訊服務、休閒娛樂等功能，秉持「友善、便捷、智慧、美學、專業、合作」六大理念，提升閱讀軟硬體實力，用閱讀拉近與民眾距離，營造幸福閱讀城市。

一、112 年底本市有 46 間圖書館，圖書及非書資料收藏數量達 661.69 萬冊，較 108 年底增 145.38 萬冊(28.16%)，平均每位市民擁書¹2.33 冊；全年圖書借閱冊數達 1,938.40 萬冊，較 108 年增 612.99 萬冊(46.25%)，借閱人次 647.08 萬人次，增 286.44 萬人次(79.42%)，每人借閱達 6.85 冊²。

112 年底本市有 46 間圖書館(含和平區立圖書館)共同推廣閱讀，提升閱讀風氣，圖書及非書資料收藏數量達 661.69 萬冊，較 108 年增 145.38 萬冊(28.16%)，逐年攀升，平均每位市民擁書 2.33 冊，高於教育部〈圖書館設立及營運標準〉每人需擁書 2 冊的標準(圖 1)。

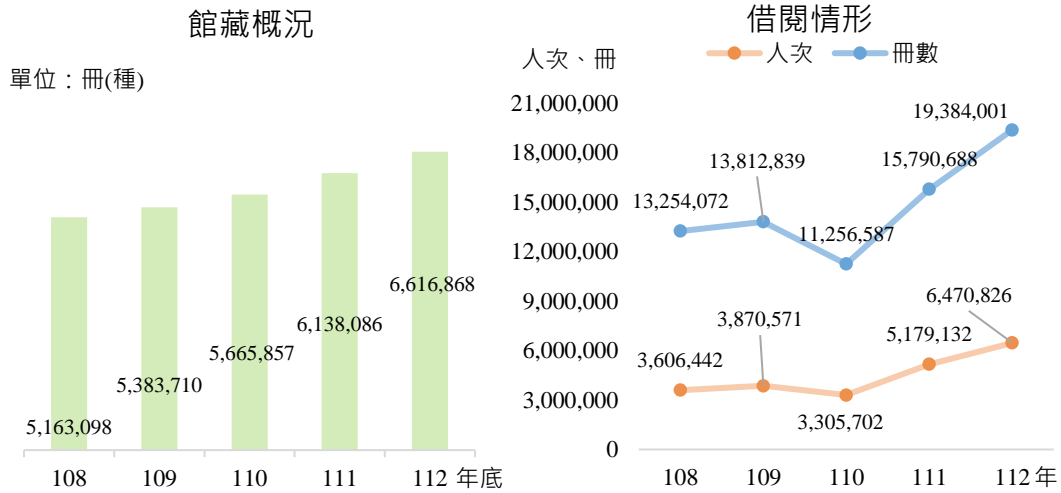
觀察借閱情形，除 110 年因疫情閉館導致借閱冊數、借閱人次下滑外，其餘均逐年上升，112 年總借閱冊數 1,938.40 萬冊，較 108 年增加 612.99 萬冊(46.25%)，借閱人次 647.08 萬人次，增加 286.44 萬人次(79.42%)，皆創歷年新高；平均每位市民借閱 6.85 冊，借閱率³228.64%，顯示閱讀風氣已融入市民生活(圖 1)。

¹ 平均每位市民擁書冊數=年底圖書及非書資料收藏數量/年底人口數。

² 平均每位市民借閱冊數=全年借閱冊數/年中人口數。

³ 借閱率=全年借閱人次/年中人口數。

圖 1、臺中市立圖書館館藏及借閱概況



資料來源：本市市立圖書館。

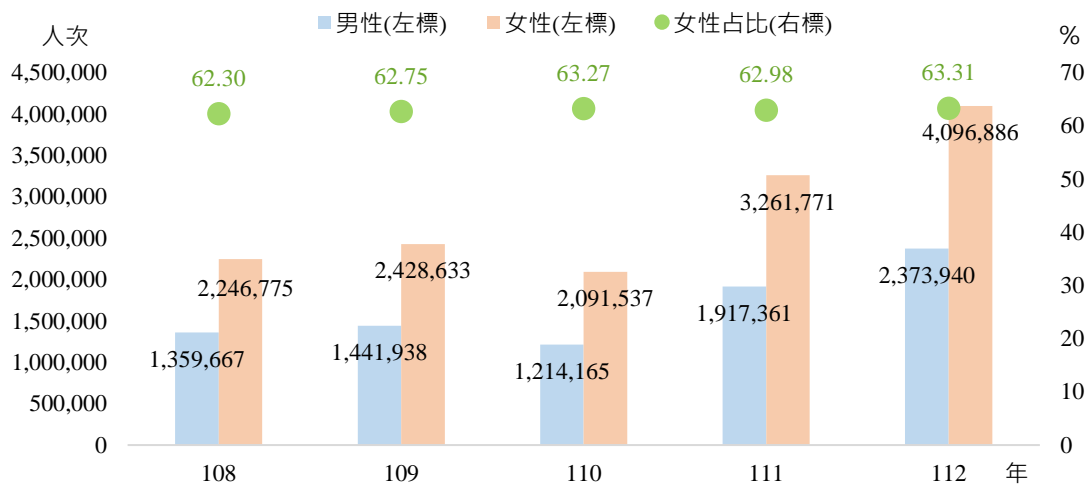
備註：1.借閱冊數、借閱人次自 111 年起含電子書。

2.110/5/19-7/26 因疫情閉館。

二、112 年本市借閱人次以女性 409.69 萬人次(占 63.31%)為多，申辦借閱證共 8.50 萬人，其中亦以女性占 52.61%為多；各年齡別則以 17 歲以下占 56.33%為多，且以男性為大宗，18 歲以上則以女性居多。

觀察借閱者性別，112 年借閱人次中女性共 409.69 萬人次(占 63.31%)，較 108 年增 185.01 萬人次(82.35%)，男性 237.39 萬人次，增 101.42 萬人次(74.60%)，近年來借閱人次女性占比皆超過 6 成 2，顯示圖書館服務的使用族群以女性居多(圖 2)。

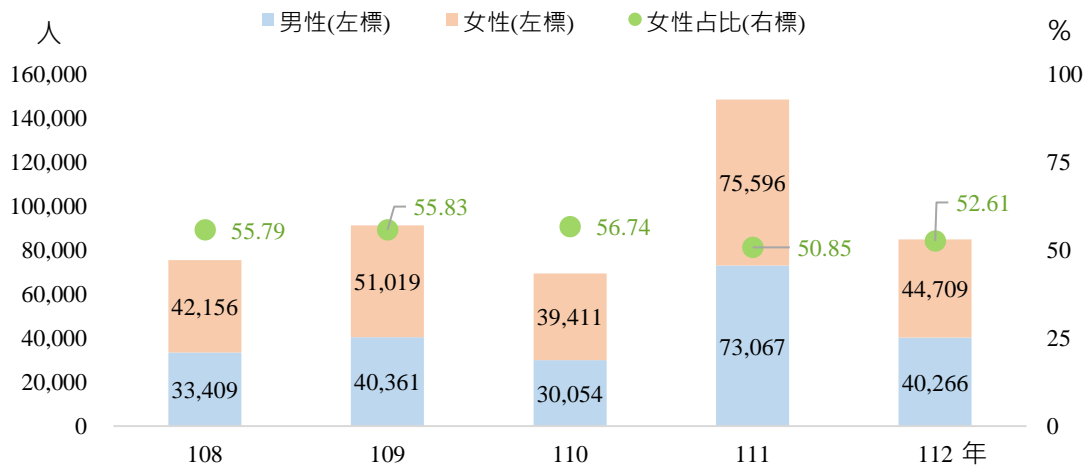
圖 2、臺中市立圖書館借閱人次-依性別分



資料來源：本市市立圖書館。

進一步觀察借閱證申辦情形，112 年本市申辦借閱證共 8.50 萬人，其中男性 4.03 萬人(占 47.39%)，女性 4.47 萬人(占 52.61%)，歷年女性占比皆略高於男性，111 年因首度與市府教育局合作數位學生證，故辦證人數大幅成長(圖 3)。

圖 3、臺中市立圖書館辦理借閱證人數-依性別分

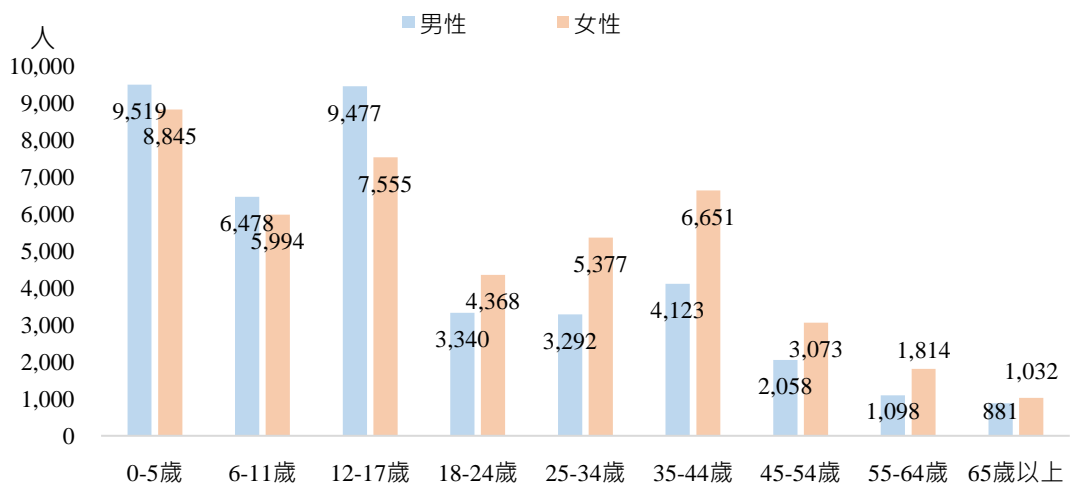


資料來源：本市市立圖書館。

備註：111 年起與本市教育局合作數位學生證，故辦證數較多。

市立圖書館提供全齡化服務，開放各年齡層民眾進館閱讀，以年齡別觀察辦證人數，112 年以 0-5 歲嬰幼兒 1.84 萬人(占 21.61%)最多，12-17 歲青少年 1.70 萬人(占 20.04%)次之，6-11 歲兒童 1.25 萬人(占 14.68%)再次之；輔以性別觀之，17 歲以下辦證人數男性多於女性，18 歲以上則以女性居多(圖 4)。

圖 4、112 年臺中市立圖書館辦理借閱證人數-依年齡及性別分



資料來源：本市市立圖書館。

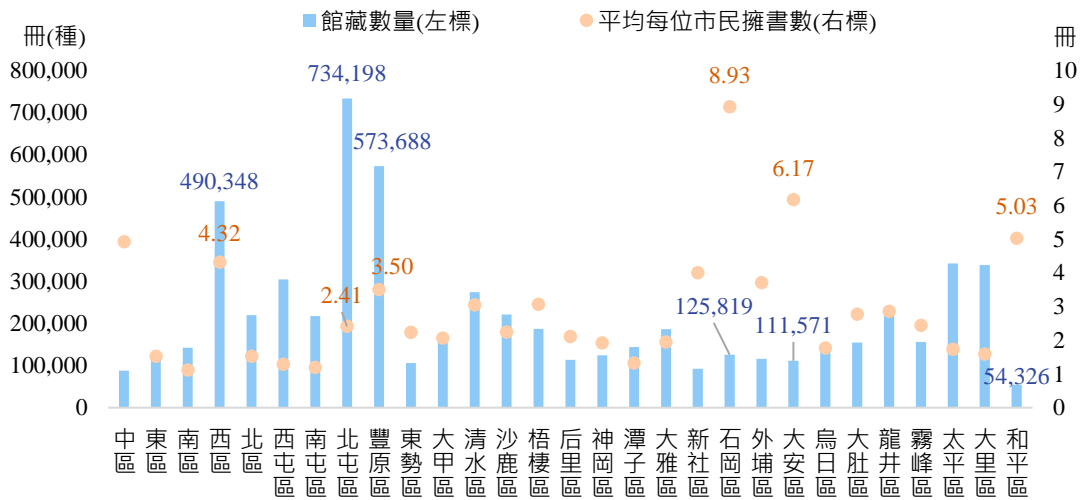
為提供符合不同年齡層、性別讀者需求的多元族群服務，市立圖書館提供分齡分眾服務，各館均規劃兒童、青少年、樂齡等閱覽區，並採購適齡、適讀館藏方便民眾閱讀。另按季規劃多元閱讀、世界閱讀日、閱讀起步走、臺中閱讀節等四大主題活動，串連全市圖書館辦理主題書展、講座、閱讀市集等，讓臺中處處飄書香，享受生活好書福。

此外，為鼓勵民眾申辦借閱證及使用圖書館資源，市立圖書館透過閱讀大富翁活動，鼓勵民眾借書累積閱讀財富，借書除可於閱讀存摺累積數位點數，也可兌換各項好禮並參與每季抽獎活動。近年也辦理「陪寶貝一起愛閱讀」活動，鼓勵家長為 0-5 歲嬰幼兒到館辦證、借書；響應市府民政局慶祝臺中市即將突破 285 萬人，113 年 4-5 月也推出「歡慶臺中突破 285 萬人，家庭幸福證好」活動，鼓勵民眾申辦家庭借閱證並借書進行親子共讀。

三、為平衡城鄉差距，各區皆設有圖書館，112 年底以北屯區實體書館藏量 73.42 萬冊最多，平均每位市民擁書數則以石岡區 8.93 冊最高；全年借閱冊數以北屯區 184.51 萬冊最高，圖書週轉率則以南屯區 5.02 次/冊最高；全年平均每位市民到館次數以西區 10.95 次最高。另為提供偏鄉地區更多資源，本市開創行動圖書車，112 年共出車 2,153 次，總借閱 6.29 萬人次、45.47 萬冊。

臺中市幅員遼闊，為平衡城鄉閱讀資源差距，提供各角落市民書香閱讀服務，現有 46 間圖書館座落於 29 個行政區，每個行政區皆有圖書館為在地民眾提供服務。112 年底以北屯區實體書館藏量 73.42 萬冊最多，豐原區 57.37 萬冊次之，西區 49.03 萬冊再次之；考量各行政區人口數影響，以石岡區平均每位市民擁書 8.93 冊最多，大安區 6.17 冊次之，和平區 5.03 冊再次之(圖 5)。

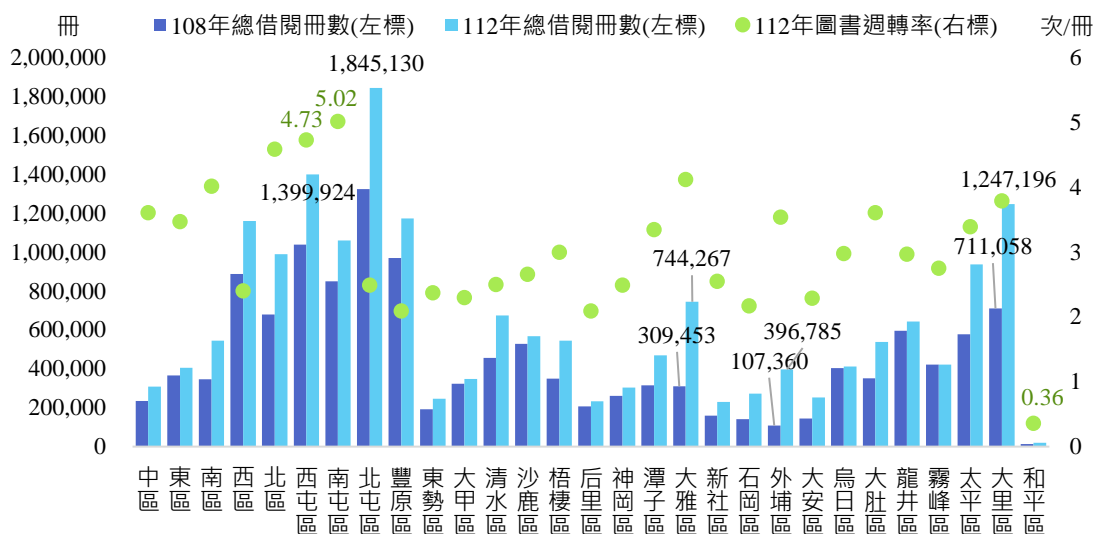
圖 5、112 年底臺中市各行政區實體書館藏概況



資料來源：本市市立圖書館。

本市豐富且新穎即時的閱讀資源，搭配便利的通閱通還系統，市民可甲地借乙地還，還可線上調閱各館書籍，不需舟車勞頓往返各館，讓跨館借書變得更加便捷。112 年本市各行政區以北屯區借閱冊數 184.51 萬冊最高，西屯區 139.99 萬冊次之，大里區 124.72 萬冊再次之，與 108 年相較，各行政區借閱冊數均呈成長趨勢，以外埔區增幅 269.58% 最高，大雅區 140.51% 次之；換算館藏圖書每年平均被借閱次數之週轉率⁴以南屯區平均每冊圖書被借閱 5.02 次最高，其次為西屯區 4.73 次，而和平區以 0.36 次最低(圖 6)。

圖 6、112 年臺中市立圖書館實體書借閱情形-依行政區分

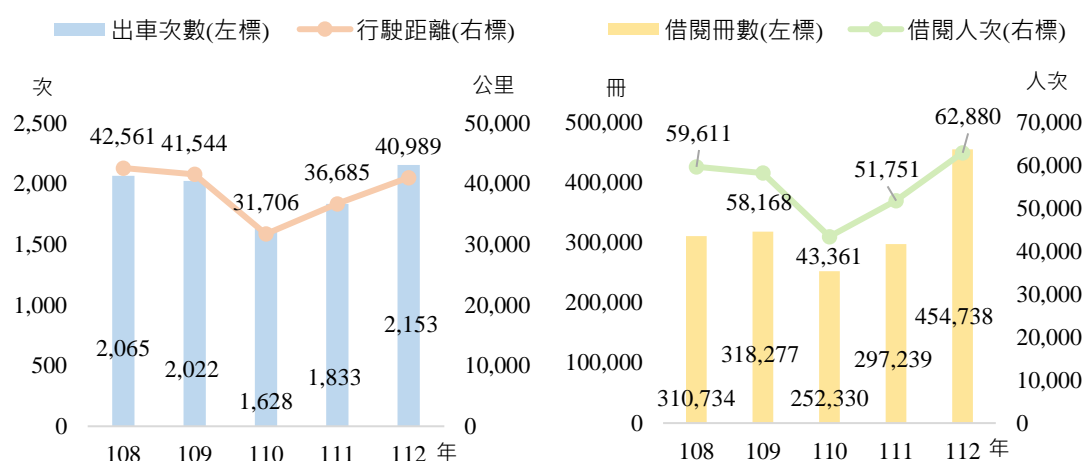


資料來源：本市市立圖書館。

⁴ 圖書週轉率=全年借閱冊數/年中館藏數量。

此外，為延伸服務據點，提供偏遠地區更多資源，本市開創行動圖書車，現有 7 部行動圖書車巡迴全市 29 個行政區推廣閱讀，主動前往廟埕、景點、公園、醫院、學校、矯正機構、超商閱覽室門市等公共空間，提供民眾就近的借還書服務。112 年行動圖書車共出車 2,153 次，較 108 年增 88 次(4.26%)，行駛 4.10 萬公里，則減 1,572 公里(-3.69%)，除 110 年及 111 年受疫情影響外，年出車次數皆超過 2,000 次，行駛距離超過 4 萬公里；總借閱 6.29 萬人次、45.47 萬冊，分別增 3,269 人次(5.48%)及 14.40 萬冊(46.34%) (圖 7)。

圖 7、臺中市立圖書館行動圖書車概況



資料來源：本市市立圖書館。

近年市立圖書館設立捷運松竹自助借還書站拓展借閱通路，提供市民便捷、智慧的閱讀體驗，自 110 年 5 月啟用以來，已累計 14.31 萬人次使用，另外亦利用行動圖書車結合本市大型活動至館外設攤推廣借閱、辦證、數位資源等，並透過社群媒體辦理線上說故事等活動，增加圖書館館藏觸及率。

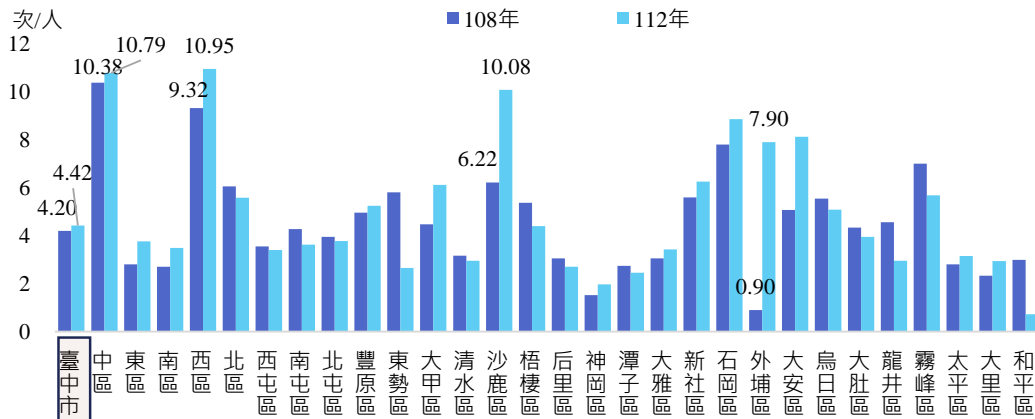
112 年本市到館人次⁵1,250.06 萬人次，較 108 年成長 69.39 萬人次(5.88%)，平均每位市民到館⁶4.42 次，較 108 年成長 5.24%，凸顯讀書風氣日漸提升；觀察各行政區，112 年以西區平均每位市民到館

⁵ 包含各區分館辦理圖書相關活動參與人次。

⁶ 平均每位市民到館次數=全年到館總人次/年中人口數。

10.95 次最高，其次為中區 10.79 次及沙鹿區 10.08 次，顯示此 3 區民眾對圖書館的利用率較高，成長幅度則以外埔區 777.78% 最高，係因 108 年外埔分館整修，致到館次數較低(圖 8)。

圖 8、臺中市立圖書館平均每位市民到館次數-依行政區分



資料來源：本市市立圖書館。
備註：包含各區分館辦理圖書相關活動參與人次。

除了行動圖書車讓閱讀零距離，市立圖書館也透過故事志工巡迴車前往臺中市各個角落，集合充滿熱忱的故事志工至偏鄉小學、醫院、社會住宅等場域說演故事，並結合團體借閱證至社區、民間單位、原住民文化健康站、移工宿舍等設置閱讀角，或提供學校申請共讀書箱，落實閱讀平權。另在各地設置象徵知識與智慧的「讀冊吧」，提供市民在簡單、有趣的公共空間亦能取得閱讀資源，讓更多愛書人享受閱讀樂趣。

四、受疫情影響，民眾轉而使用電子資源獲取新知，112 年市立圖書館網站資源使用 3,362.39 萬次，較 108 年增 1,414.24 萬次(72.59%)；112 年底電子書藏書量達 36.37 萬冊，較 108 年底增 31.86 萬冊(706.76%)，全年借閱冊數為 100.09 萬冊，增 74.13 萬冊(285.55%)，週轉率因電子書館藏增加，而由 108 年 6.58 次/冊降至 3.31 次/冊。

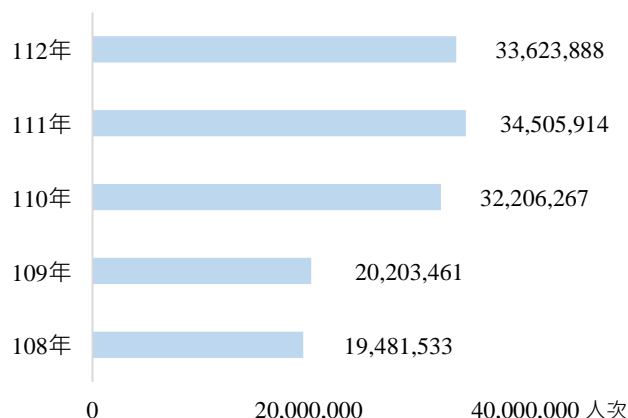
數位閱讀方面，受新冠疫情影響，民眾轉而使用不受時間、地域限制的電子資源獲取新知，圖書館也隨之調整數位閱讀推廣策略，112

年圖書館網站資源使用次數 3,362.39 萬次，較 108 年增 1,414.24 萬次 (72.59%) (圖 9)。

電子書藏書則由 108 年底 4.51 萬冊，大幅增加至 112 年底 36.37 萬冊，成長 706.76 %；全年借閱冊數受 110 年

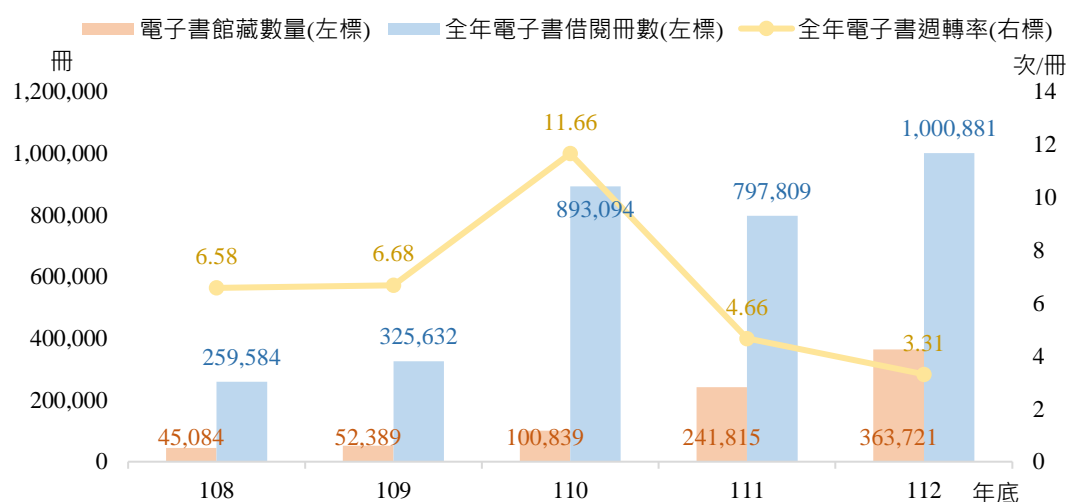
疫情升溫、圖書館閉館等因素大幅增加，112 年達 100.09 萬冊，較 108 年增 74.13 萬冊(285.57%)；平均被借閱次數之週轉率亦自 108 年 6.58 次增至 110 年 11.66 次，隨後因電子書藏書量大幅成長而下降，112 年為 3.31 次/冊。此外，本市也透過圖書館 e 學堂「數位學習趣」系列課程及電子書種子教師團主動到校推廣，提升民眾資訊素養能力 (圖 10)。

圖9、臺中市立圖書館網站資源使用情形



資料來源：本市市立圖書館。

圖 10、臺中市立圖書館電子書館藏及借閱情形

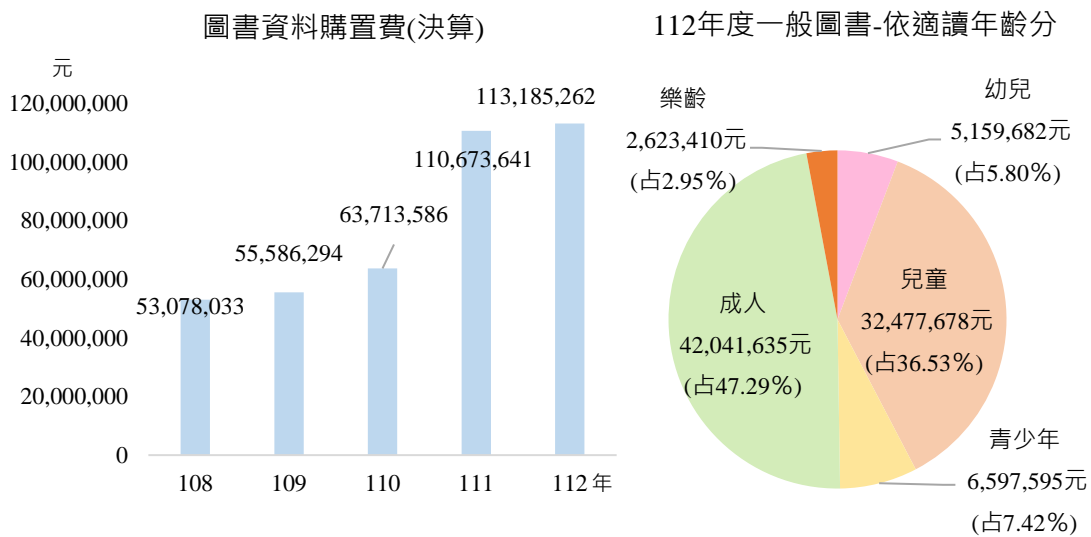


資料來源：本市市立圖書館。

五、為提供市民更豐富且友善舒適的閱讀環境，市立圖書館近年積極進行空間改造及建設新館，並提升購書經費。本市 112 年圖書資料購置費達 1 億 1,318.53 萬元，較 108 年增 6,010.73 萬元(113.24%)；其中購置一般圖書費用為 8,890.00 萬元，以適合成人族群 4,204.16 萬元(占 47.29%)為大宗。此外，112 年底共有 2,020 位圖書志工為讀者提供服務。

為提供市民更豐富且友善舒適的閱讀環境，市立圖書館近年積極進行空間改造及建設新館，如 112 年與民間協力興建北屯區溪東圖書館、東勢區許良宇圖書館，113 年也啟動北屯、沙鹿文昌、南區及豐原分館的耐震補強工程；另結合「月月有新書」政策，採購多元文化、電子書等館藏，112 年更配合文化部擴大推動電子書計次借閱服務，增加「台灣雲端書庫」等電子資源滿足民眾及學子數位學習需求。

圖 11、臺中市立圖書館圖書資料購置經費



資料來源：本市市立圖書館。
備註：因 4 捨 5 入以至細項加總不為 100%。

本市圖書購書經費 111 年起由 5,000 萬元倍增至 1 億元，加上教育部補助，至 112 年市立圖書館圖書資料購置費已達 1 億 1,318.53 萬元，較 108 年增 6,010.72 萬元(113.24%)，加上硬體設備費，每人資源投入經費更居六都之冠；其中 112 年一般圖書購置費用 8,890.00 萬元，依適讀年齡觀察，以適合成人族群 4,204.16 萬元(占 47.29%)為大

宗，適合兒童族群 3,247.77 萬元(占 36.53%)次之，而適合樂齡族群 262.34 萬(占 2.95%)最少(圖 11)。

為提升服務品質，本市亦積極招募圖書志工，除了增加圖書館可用人力資源，亦提供喜好閱讀的市民朋友一個分享交流平臺，112 年底共有 2,020 位圖書志工，較 108 年底增 110 人(5.76%)，其中男性 328 人(占 16.24%)，女性 1,692 人(占 83.76%)。

結語

「閱讀力就是城市競爭力!」

積極落實市長 15 項幸福政見，本市透過公私協力、爭取中央補助改善閱讀環境，推動閱讀便捷化，現有 7 部行動圖書車走入偏鄉學校、社區等，跨域提供圖書資源及辦理多元閱讀活動，同步規劃進行圖書館軟硬體升級強化數位服務；預計於 114 年開館營運的臺中綠美圖，以「公園中的圖書館，森林中的美術館」為設計理念，為美術館及圖書館共構的場域，其中圖書館採分齡分棟設計，提供兒童、青少年及樂齡族群使用。

本省市立圖書館近年閱讀力表現亮眼，於教育部發布《112 年臺灣閱讀風貌及全民閱讀力年度報告》中，榮獲「整體閱讀力表現績優城市」殊榮，各項指標亦表現績優；將持續推動自助借還書站等創新服務、營造以人為本優質閱讀環境、結合社會志工資源參與館舍經營，使圖書館成為人與人交流的分享平臺，並透過購書經費增加、跨域推廣閱讀、推動數位閱讀等策略，結合各區圖書館積極架構大臺中閱讀藍圖，提升閱讀風氣，讓閱讀的種子在臺中市成長茁壯。