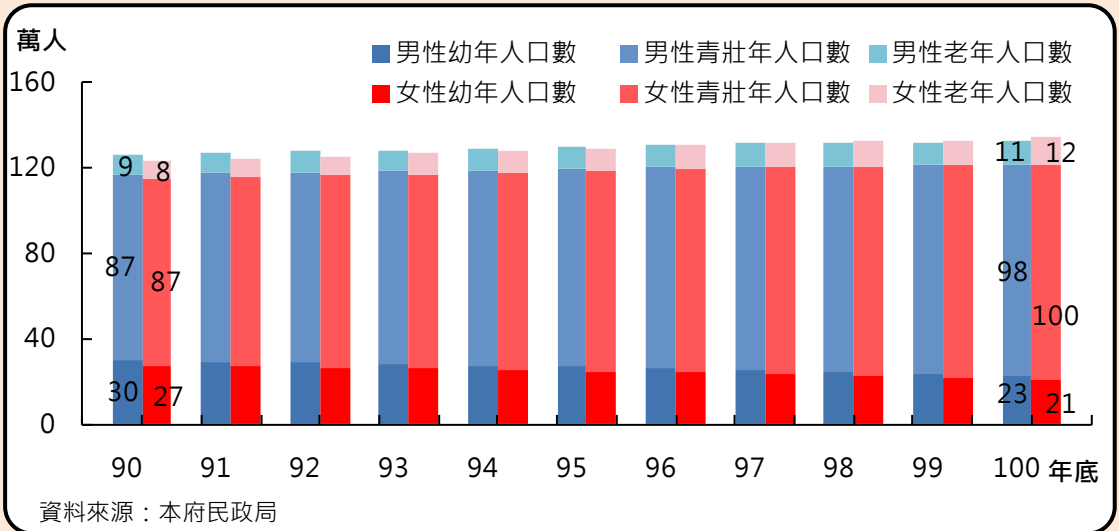


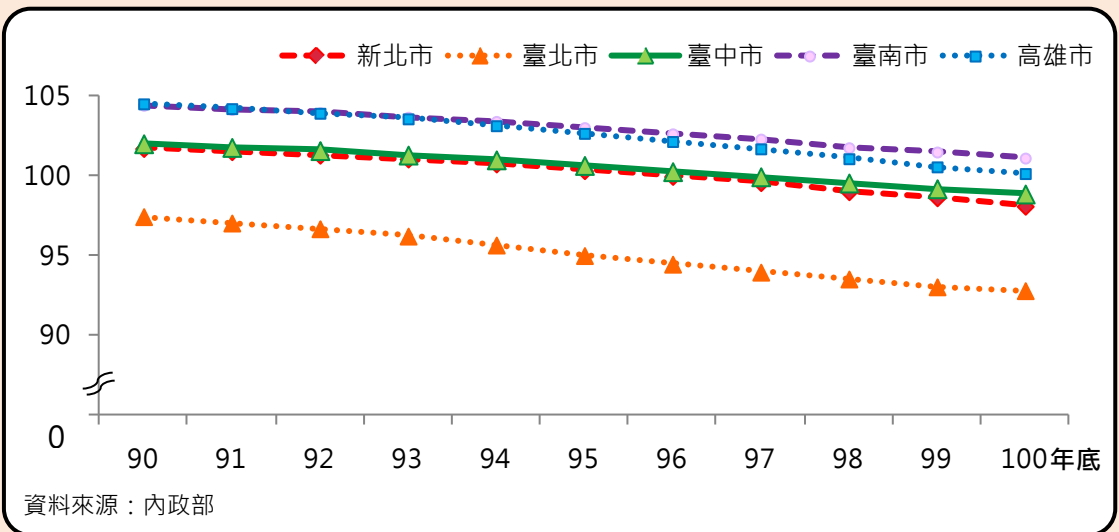
♀人口結構

本市 100 年底幼年人口數為 44 萬 1,335 人，其中男性占 52.06%；青壯年人口數為 198 萬 7,907 人，以女性占 50.54%居多；老年人口數為 23 萬 5,152 人，女性多於男性，占 52.39%。



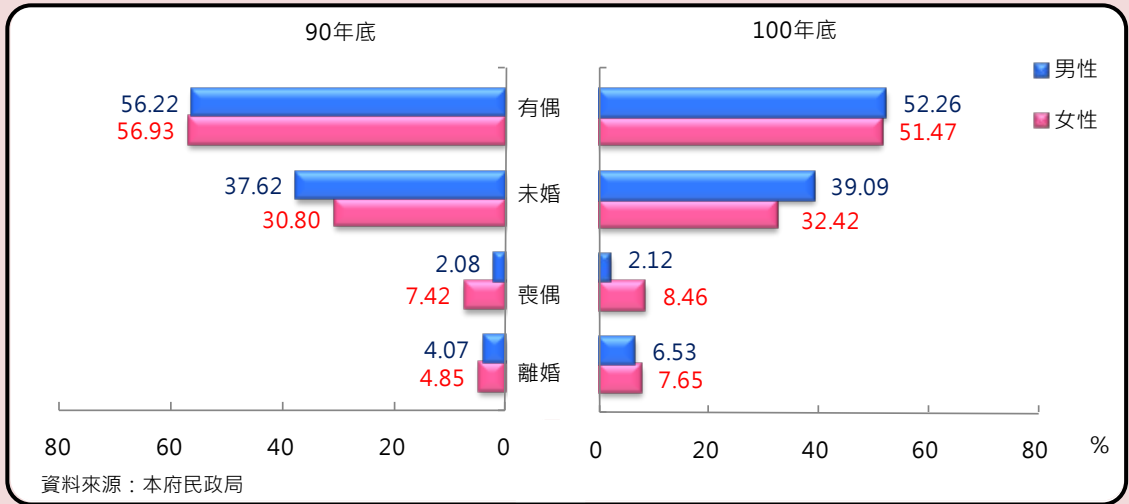
♂五都人口性比例

本市 100 年底人口性比例 98.91，為女性多於男性之都市。近年來性比例逐年遞減，於 97 年降至 100 以下，100 年再創新低；與其他直轄市相較，分別較新北市、臺北市高 0.77、6.06 個百分點，較臺南市、高雄市低 2.25 及 1.28 個百分點，其中臺南市、高雄市人口性比例超過 100，為男性多於女性之都市。



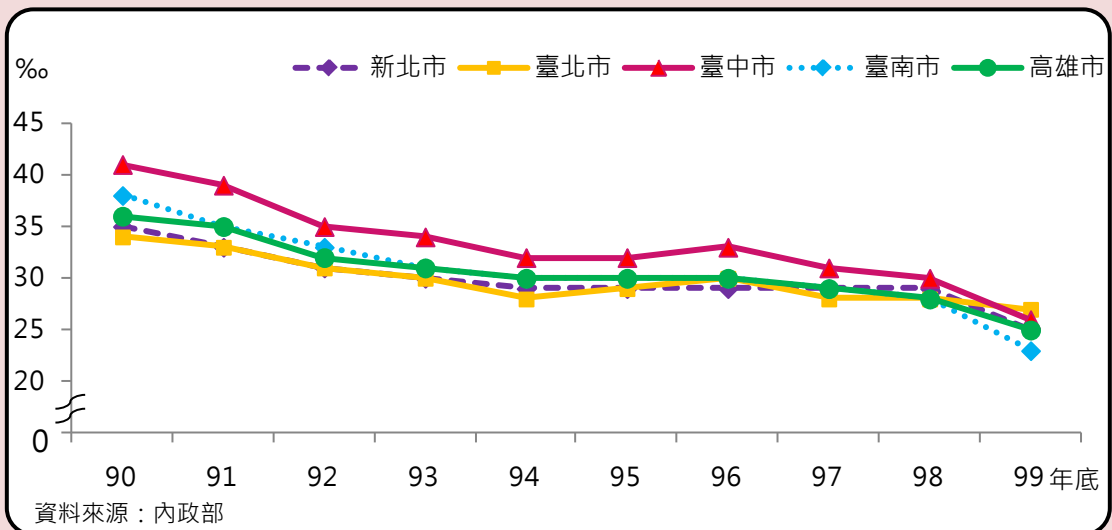
♀ 15 歲以上人口婚姻狀況

本市 100 年底 15 歲以上男性人口有偶比率為 52.26%，較女性 51.47% 為高；男性未婚比率為 39.09%，較女性 32.42% 為高；惟男性喪偶比率 2.12%，較女性 8.46% 為低。近年來性別平等觀念日漸落實，女性更掌有婚姻自主權，故女性有偶率較 90 年底減少 5.46 百分點，未婚率增加 1.62 百分點。



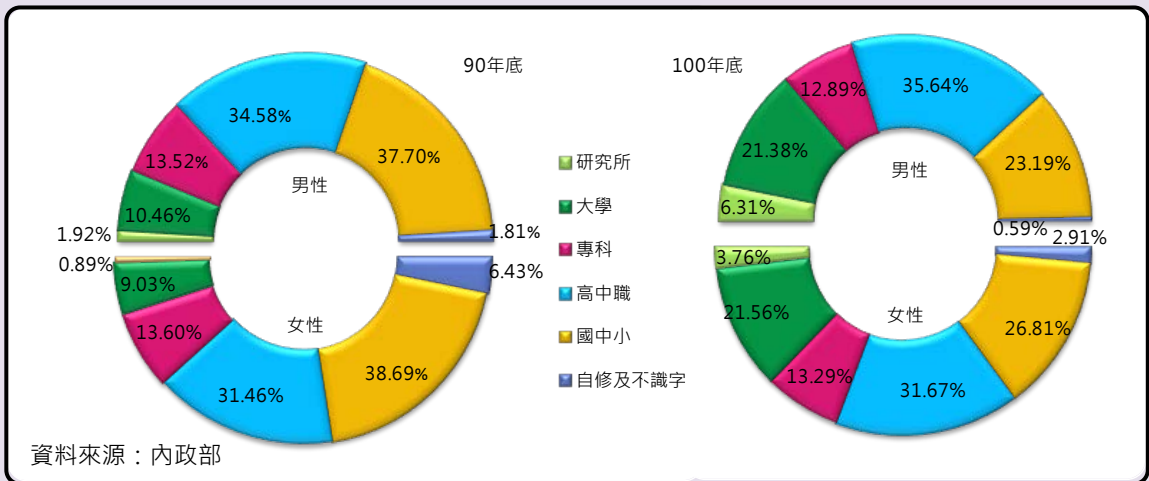
♂ 五都一般生育率

本市 99 年一般生育率為 26‰，較 90 年下降 15‰，為歷年最低。整體而言，五都一般生育率皆呈現逐年遞減的趨勢，本市與其他直轄市相比較，僅次於臺北市 27‰，最低者為臺南市 23‰。



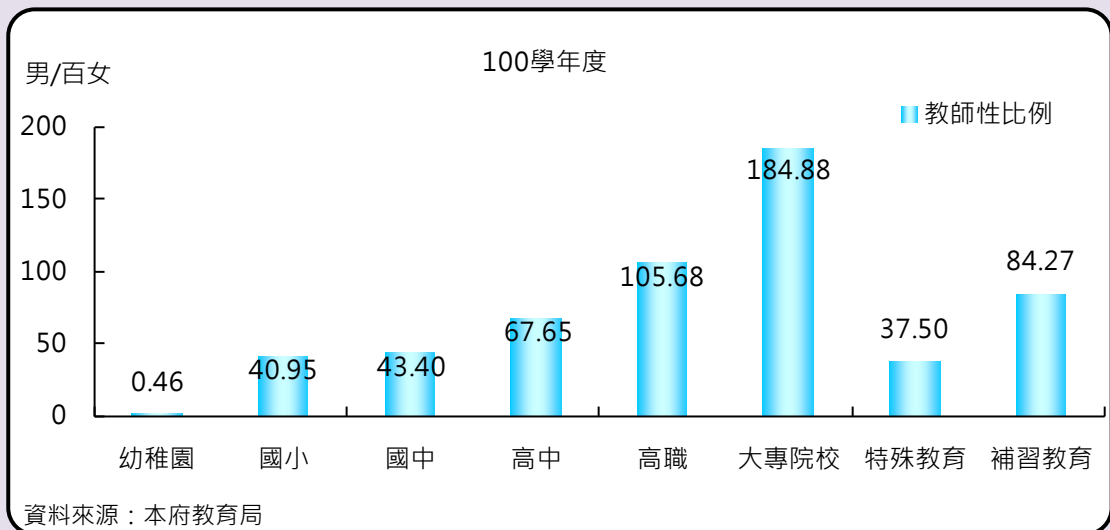
♀15 歲以上人口教育程度

本市 100 年底 15 歲以上男性人口占全部人口 49.26%、女性占 50.74%；15 歲以上人口教育程度男女性均以高中職所占比率最高，男性為 35.64%，女性為 31.67%；受大學及研究所以上教育程度為男性多於女性，分別為 27.69%及 25.32%。與 90 年底相比較，女性在大學教育程度增幅高於男性。



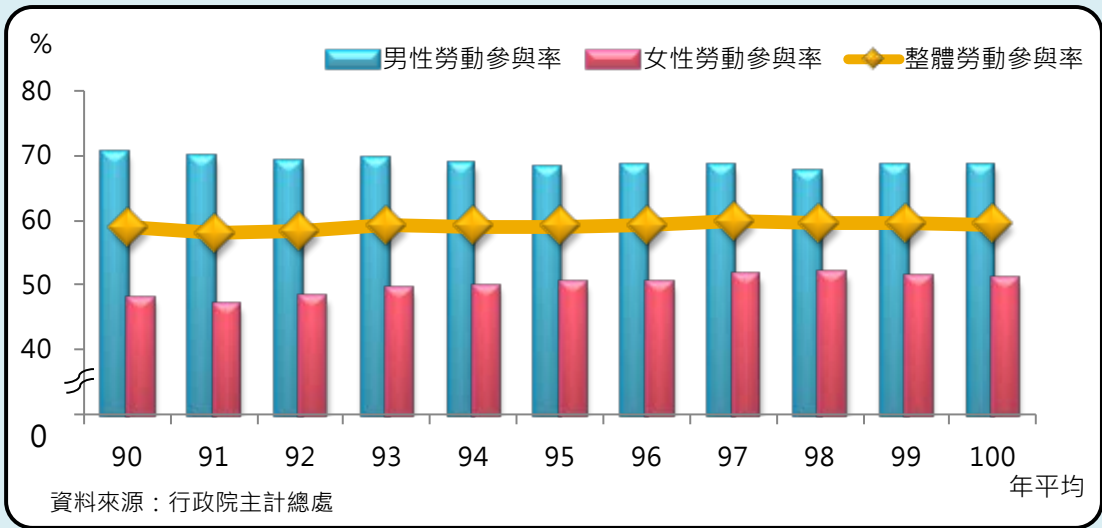
♂各級學校教師人數性比例

本市 100 學年度各級學校教師性比例為 61.54，其中以大專院校 184.88 最高，其次為高職 105.68，再其次為補習教育 84.27。整體顯示各級學校教師人數為女性多於男性，僅大專院校及高職為男性居多之情形。



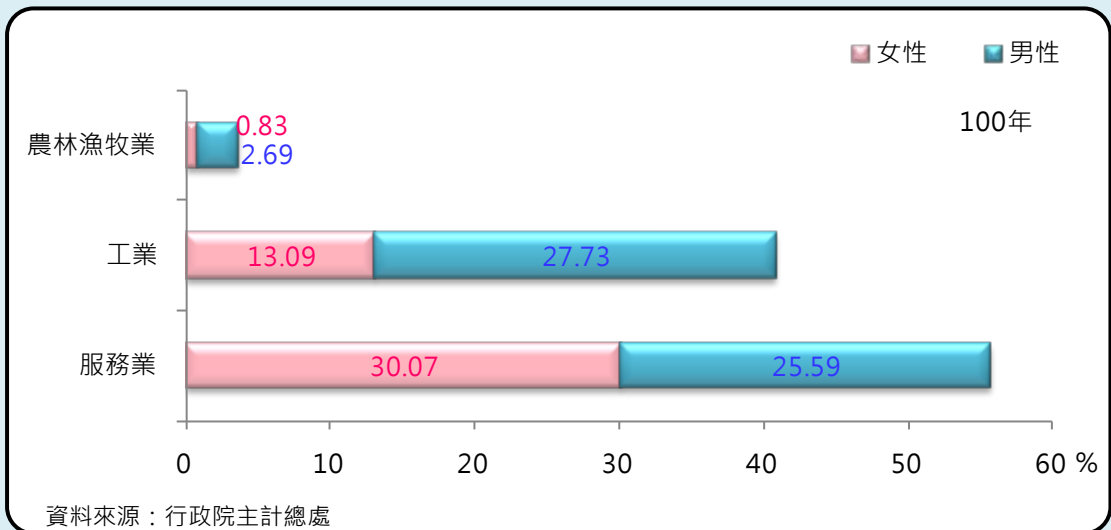
♀ 勞動力參與率

本市 100 年整體勞動參與率 59.4%，較上年及 10 年前分別減少 0.2% 及增加 0.4%。男性勞動力參與率為 68.5%，較上年及 10 年前分別增加 0.2% 及減少 2.0%。女性為 50.9%，較上年及 10 年前分別減少 0.5% 及增加 2.9%。



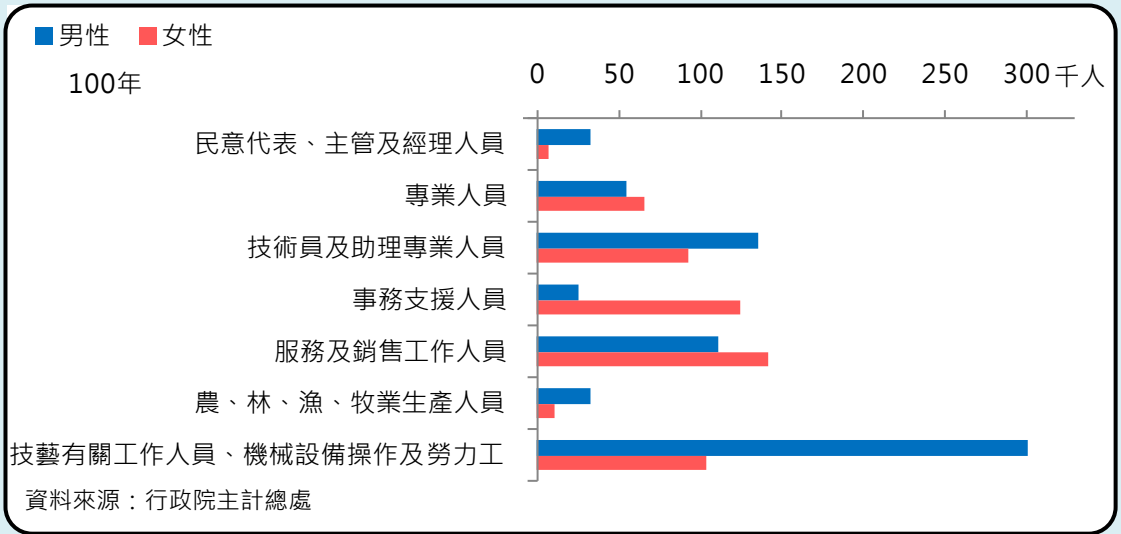
♂ 就業者行業結構

本市 100 年男性就業者從事農業所占比率為 2.69%，女性為 0.83%；從事工業者男性為 27.73%，女性為 13.09%；從事服務業者男性為 25.59%，女性為 30.07%。近年來就業者行業中，男性從事農業、工業所占比率均高於女性，女性則以服務業所占比率高於男性。



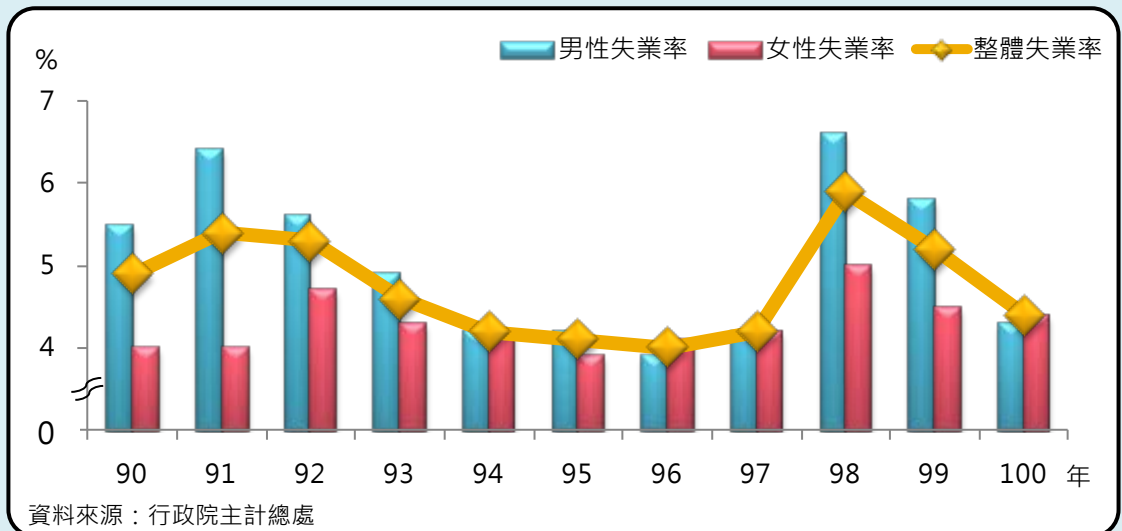
♀ 就業者職業結構

本市 100 年就業者職業男性以從事技藝有關工作人員、機械設備操作及勞力工人數 30.1 萬人為最多；女性則以服務及銷售人員 14.2 萬人最多。專業人員、事務支援人員、服務及銷售人員就業者以女性居多，其餘職業則以男性就業者為多數。



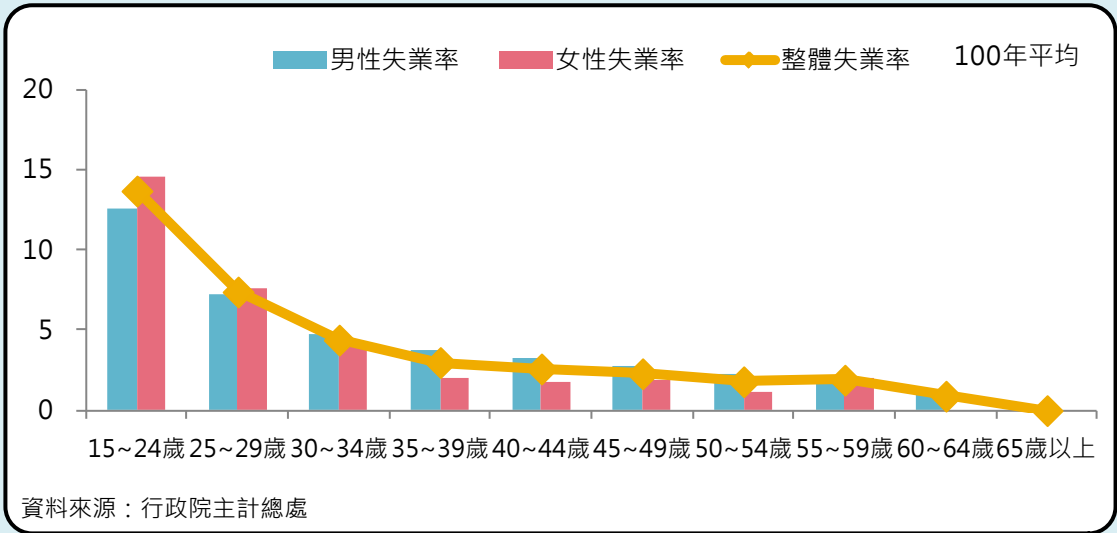
♂ 失業率

本市 100 年失業率為 4.4%，較去年下降 0.8 個百分點，其中男、女失業率分別為 4.3% (較去年下降 1.5 個百分點) 及 4.4% (較去年下降 0.1 個百分點)，除 96 年及 100 年外，男性失業率均較女性為高。



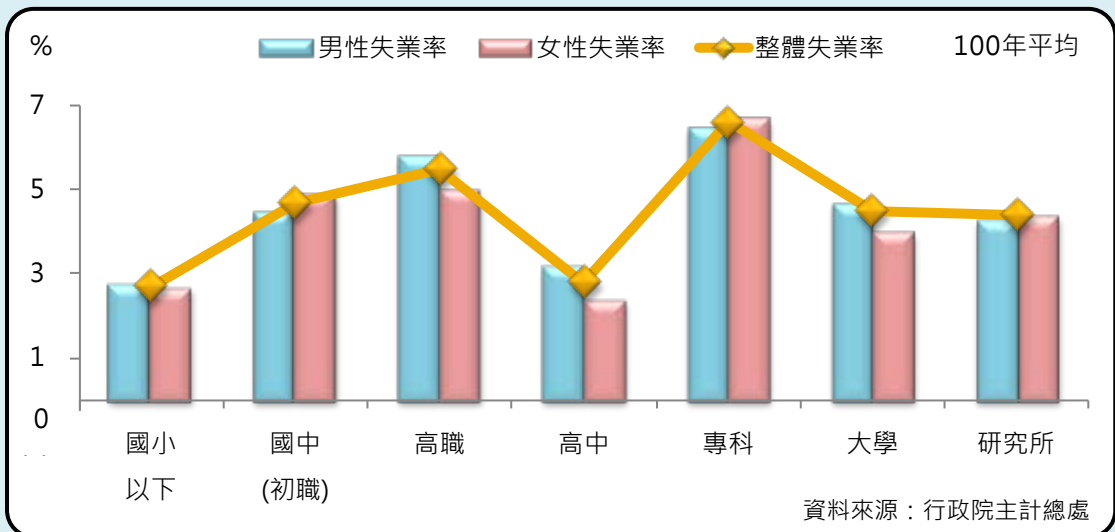
♀ 年齡別失業率

本市 100 年男、女性各年齡層失業率均以 15 至 24 歲為最高，分別為 12.6% 及 14.6%，其次為 25 至 29 歲之 7.2% 及 7.6%；除 15 至 24 歲、25 至 29 歲及 55 至 59 歲為女性高於男性，其餘均為男性高於女性。



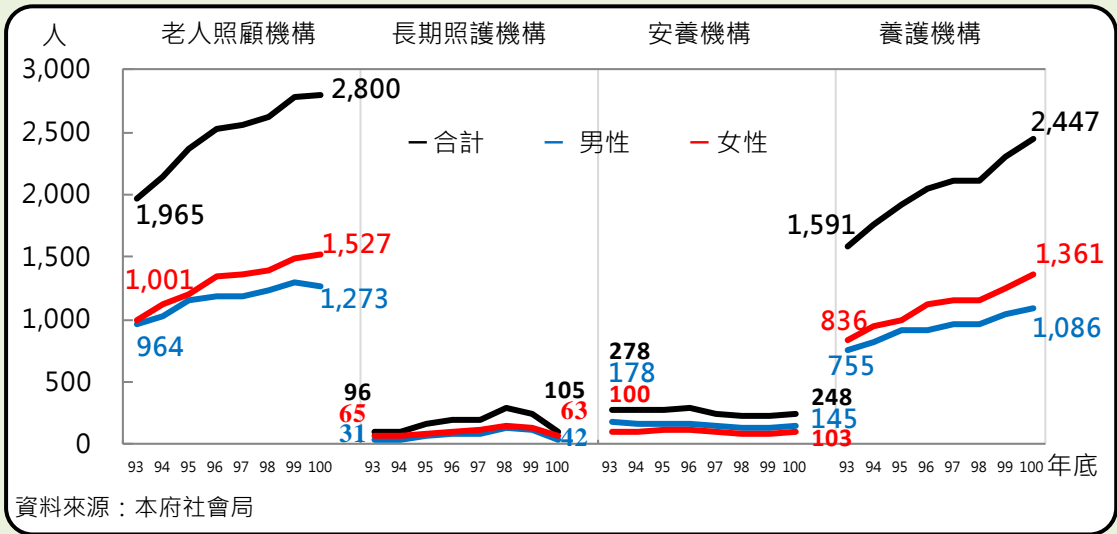
♂ 教育程度別失業率

本市 100 年以專科教育程度失業率 6.6% 最高，男、女分別為 6.5%、6.7%；男性失業率以國小以下教育程度 2.8% 為最低，女性則以高中教育程度 2.4% 為最低。



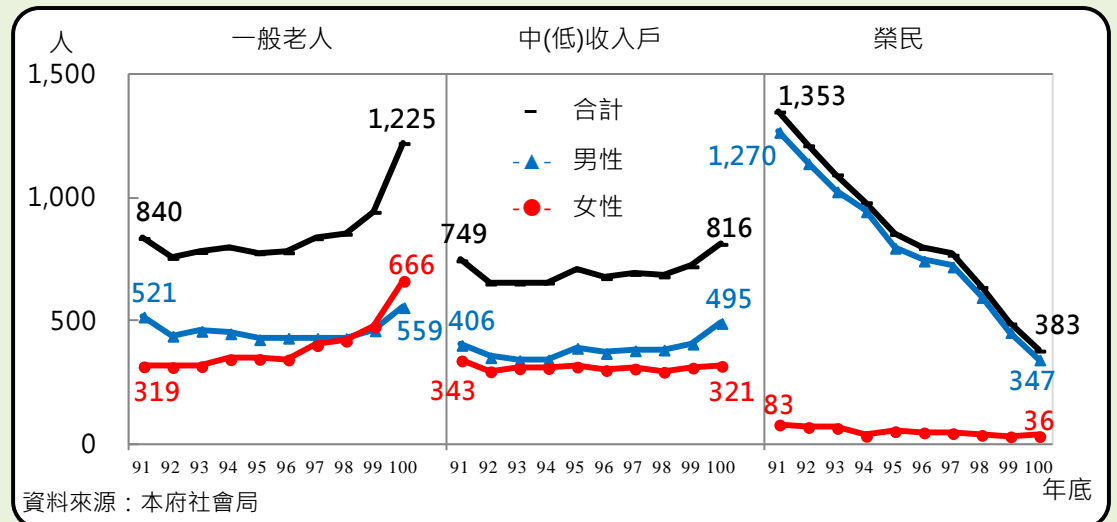
♀老人照顧機構

本市 100 年底老人照顧機構實際進住人數為 2,800 人，男性 1,273 人（占 45.46%），女性 1,527 人（占 54.54%）。近年來老人照顧機構實際進住總人數逐年增加，女性實際進住人數皆高於男性，其中養護機構女性實際進住人數增幅較男性高。



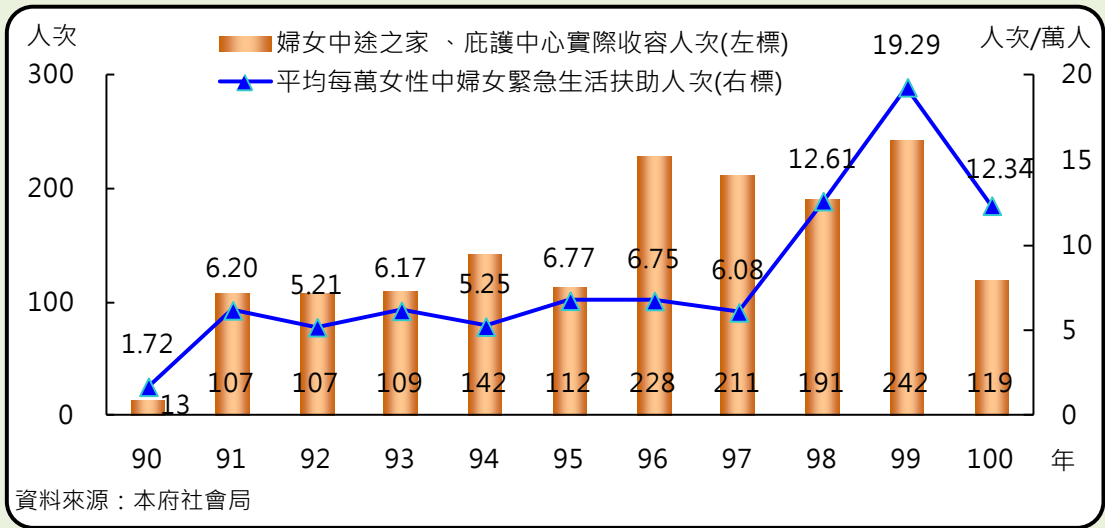
♂獨居老人

本市 100 年底獨居老人人數為 2,424 人，其中男性為 1,401 人、女性為 1,023 人，分占 57.80%、42.20%。獨居老人中，一般老人人數近年呈遞增趨勢，自 99 年底女性人數首次超越男性；中(低)收入戶人數近年亦呈遞增趨勢，以男性居多數占約 5 成 2，而榮民人數近年則呈遞減趨勢，以男性為主占約 9 成。



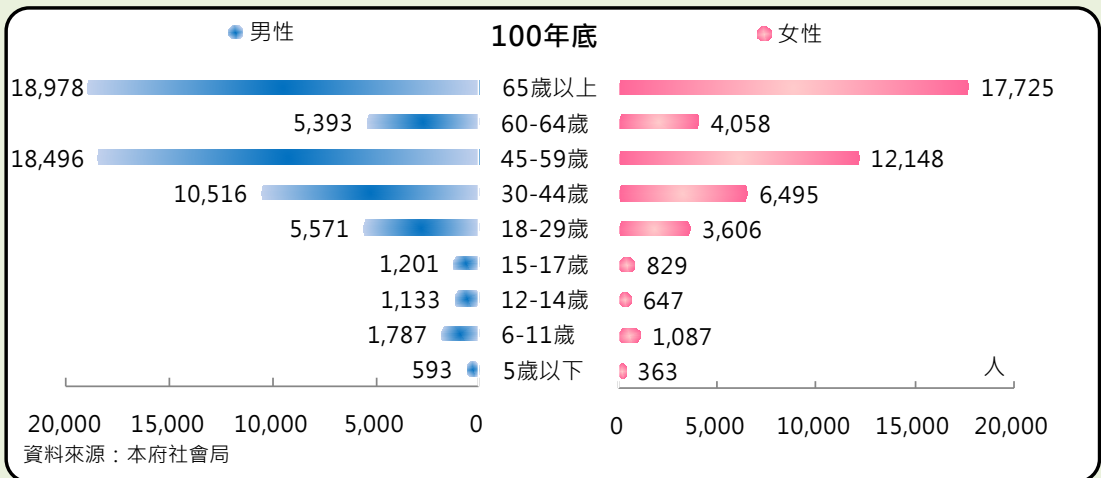
♀ 婦女福利服務

本市 100 年婦女中途之家、庇護中心實際收容人次為 119 人次，較 99 年減少 123 人次 (-50.83%)；近年來平均每萬女性中婦女緊急生活扶助人次呈遞增趨勢，近 3 年大幅成長躍進兩位數，至 99 年達 19.29 人次，惟 100 年降至 12.34 人次。



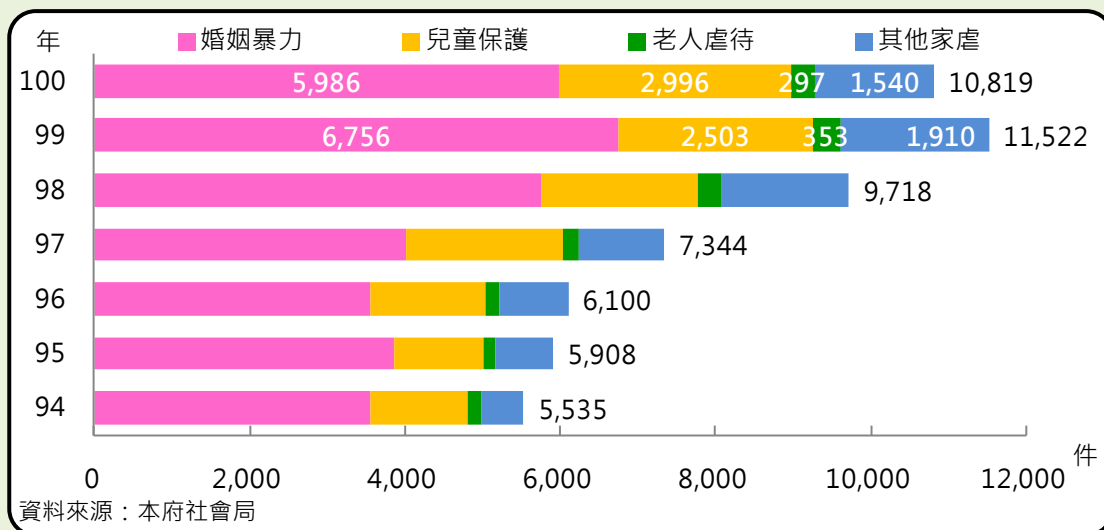
♂ 身心障礙人口數

本市 100 年底身心障礙人口數為 11 萬 626 人，男性為 6 萬 3,668 人(占 57.55%)，女性為 4 萬 6,958 人(占 42.45%)，各年齡層身心障礙人口數，男性皆較女性為多。



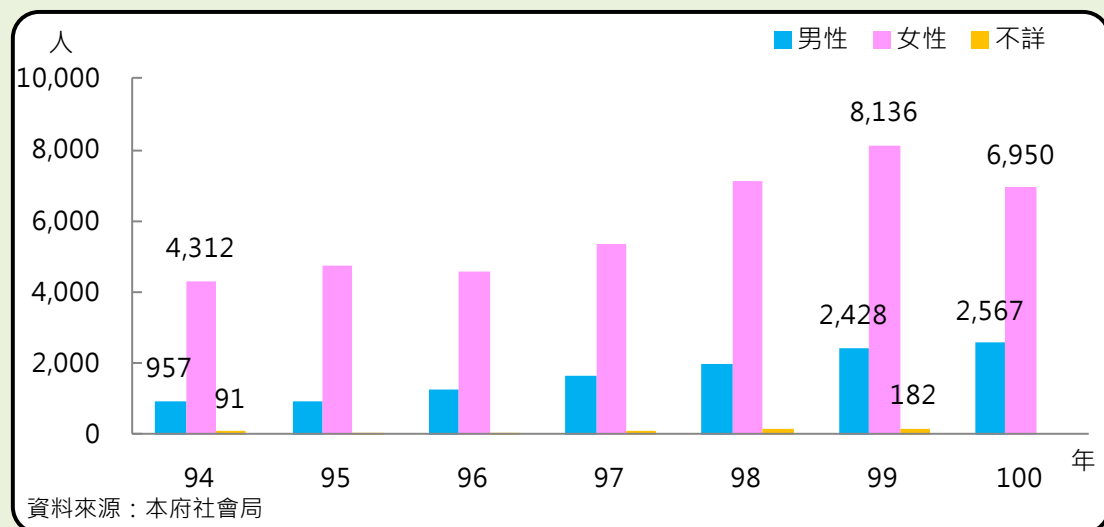
♀家庭暴力通報案件

本市 100 年家庭暴力通報件數為 1 萬 819 件，較 99 年減少 703 件，依通報案件類型來看，婚姻暴力為 5,986 件(占 55.33%)、兒童保護為 2,996 件(占 27.69%)、老人虐待為 297 件(占 2.75%)、其他家虐為 1,540 件(占 14.23%)；近年來各通報類型，均以婚姻暴力為最多，所占比率約為 5 成至 6 成。



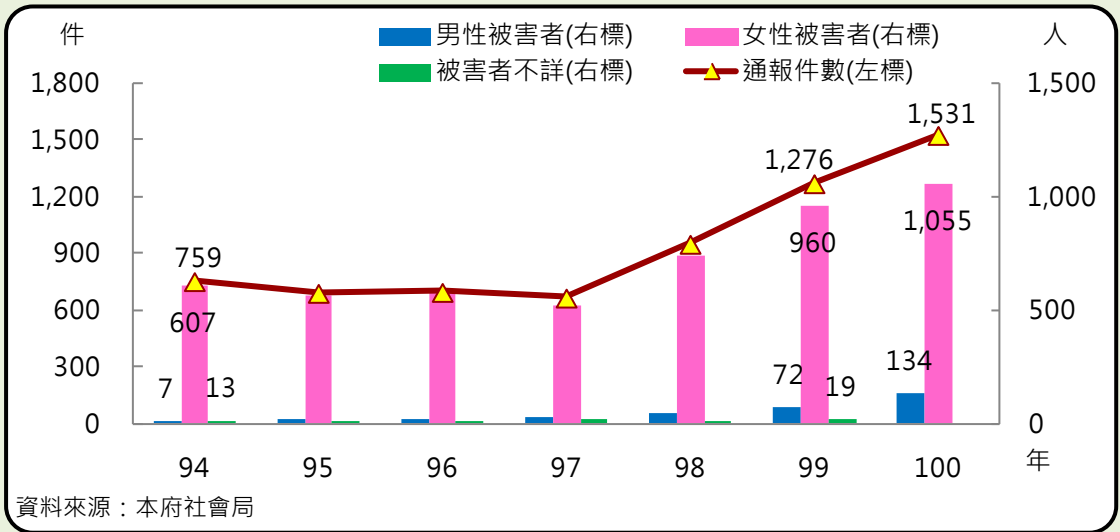
♂家庭暴力受害者

本市 100 年家庭暴力受害者人數為 9,517 人，其中男性為 2,567 人占 26.97%、女性為 6,950 人占 73.03%。近年來家庭暴力受害者有逐年增加趨勢，女性受害者人數均多於男性。



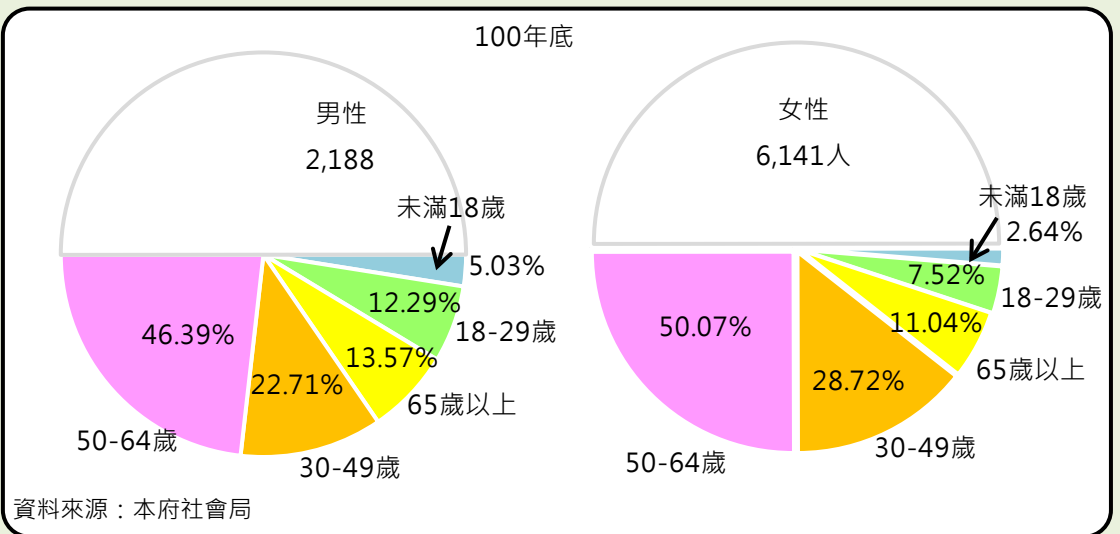
♀性侵害案件

本市 100 年性侵害通報案件數為 1,531 件，較 99 年增加 255 件 (19.98%)，近年來性侵害通報案件數有逐年增加的趨勢；性侵害受害者總數為 1,189 人，男性為 134 人(占 11.27%)，女性為 1,055 人(占 88.73%)。



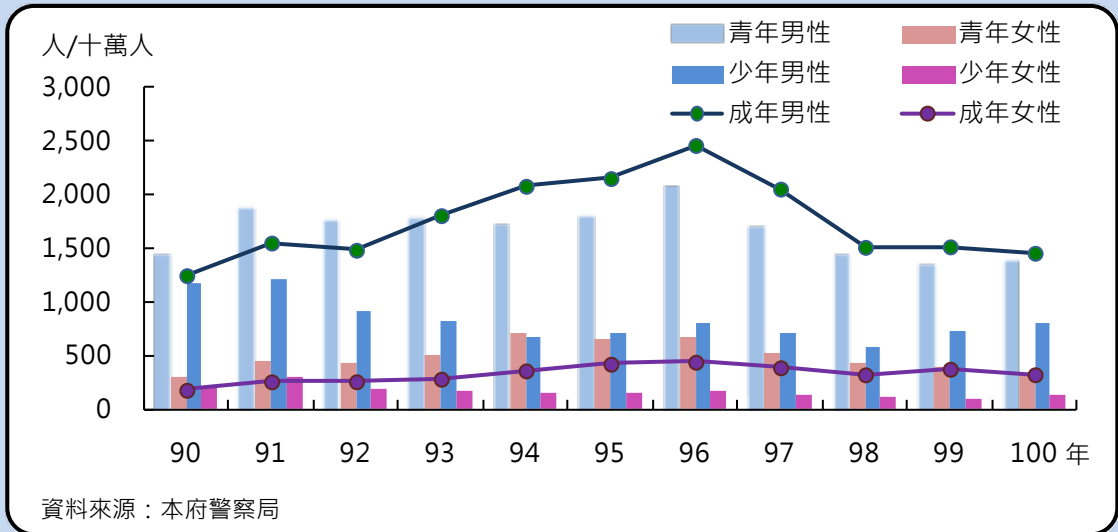
♂志工

本市 100 年底志工人數為 8,329 人，男性為 2,188 人、女性為 6,141 人，分占 26.27%、73.73%。整體而言，男、女性志工均以 30 至 49 歲及 50 至 64 歲兩大家族群占多數，分占 69.10%、78.79%。



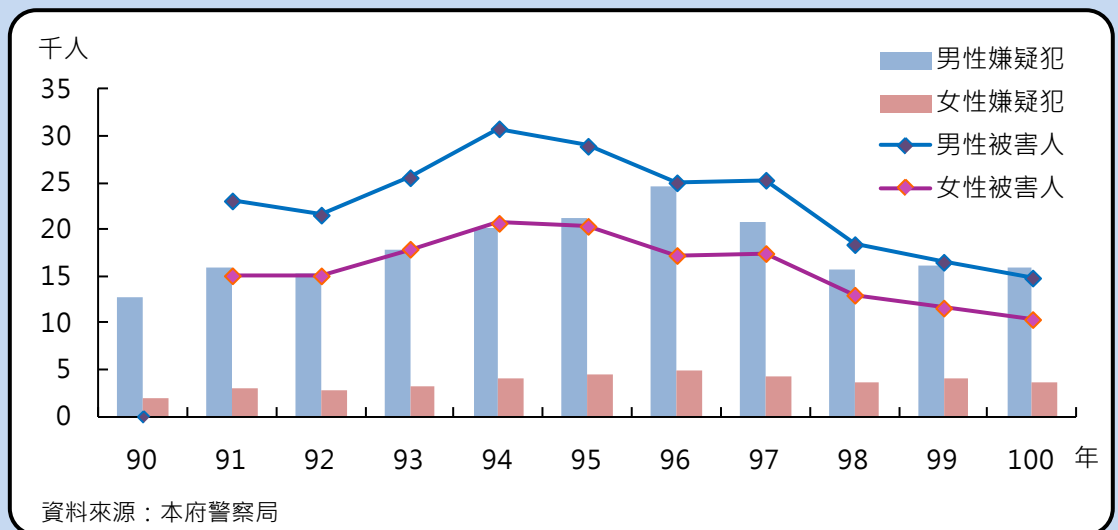
♀ 刑事案件犯罪人口率

本市 100 年刑事案件犯罪人口率為每十萬人 734.64 人，其中成年男性犯罪人口率為每十萬人 1458.40 人最多，其次是青年男性(每十萬人 1382.44 人)居次。女性犯罪人口率亦以成年及青年女性較多。



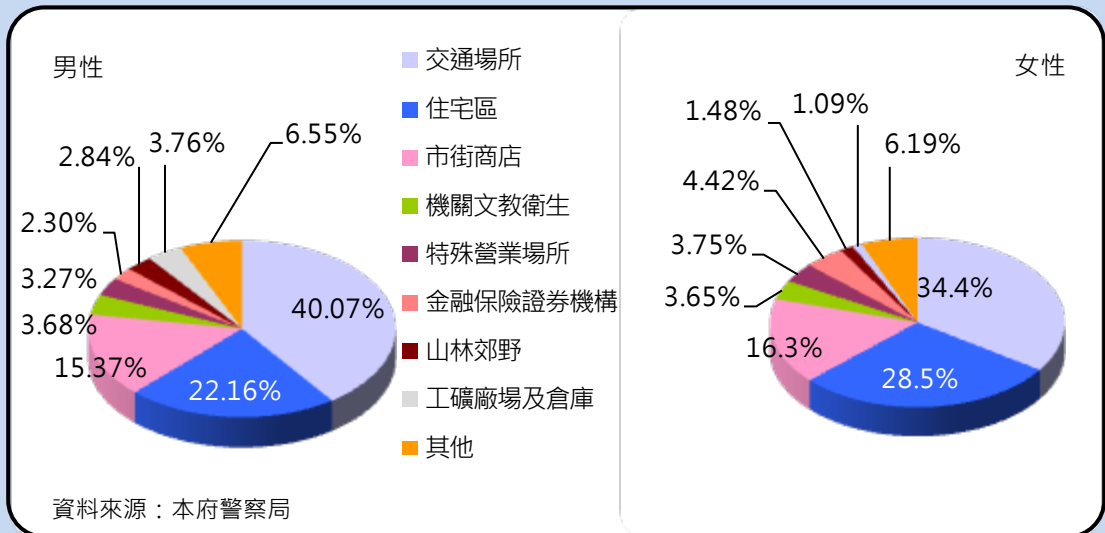
♂ 刑事案件概況

本市 100 年刑事案件嫌疑犯，男性為 1 萬 5,893 人，女性為 3,622 人，分別占 81%、19%；刑事案件被害人，男性為 1 萬 4,848 人，女性為 1 萬 411 人，各占 59%、41%。刑事案件嫌疑犯歷年男性約為女性的 4 至 6 倍，刑事案件被害人男性約為女性的 1.5 倍。



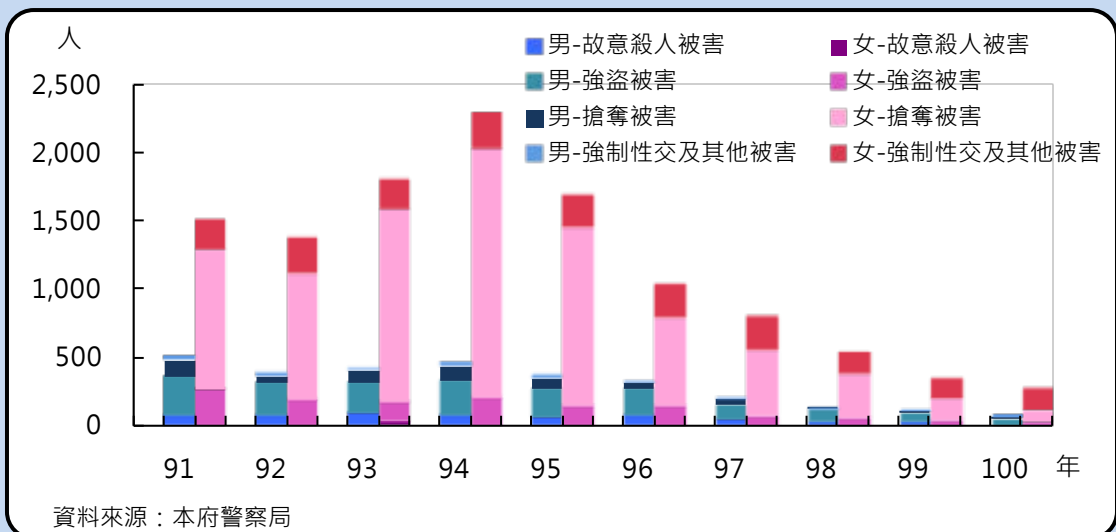
♀ 刑事案件被害人發生場所別

本市 100 年刑事案件被害人最常發生的場所，依序為交通場所、住宅區、市街商店，男女皆同，三者合計接近 8 成。在交通場所發生的刑事案件男性被害人較女性多 5.6 個百分點，住宅區女性被害人則較男性多 6.4 個百分點，其他場所男女性被害人比率差距皆小於 3 個百分點。



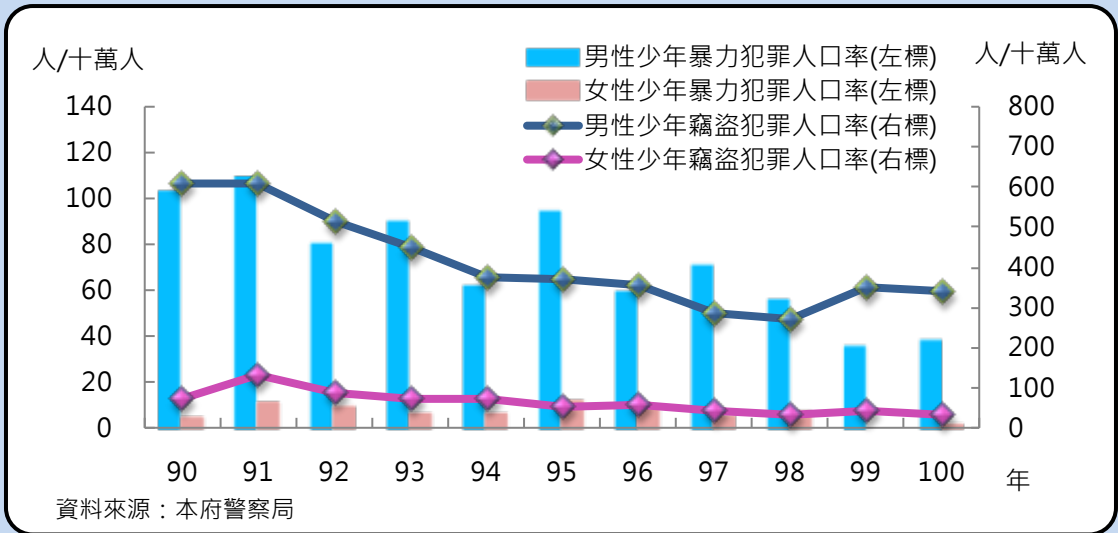
♂ 暴力犯罪被害人發生刑案別

本市 100 年暴力犯罪被害人發生刑案類型中，男女性分別以遭受故意殺人、強制性交及其他最多，各計 31 人、162 人。暴力犯罪被害人歷年來均以女性居多，女性被害人約為男性的 3 至 4 倍。



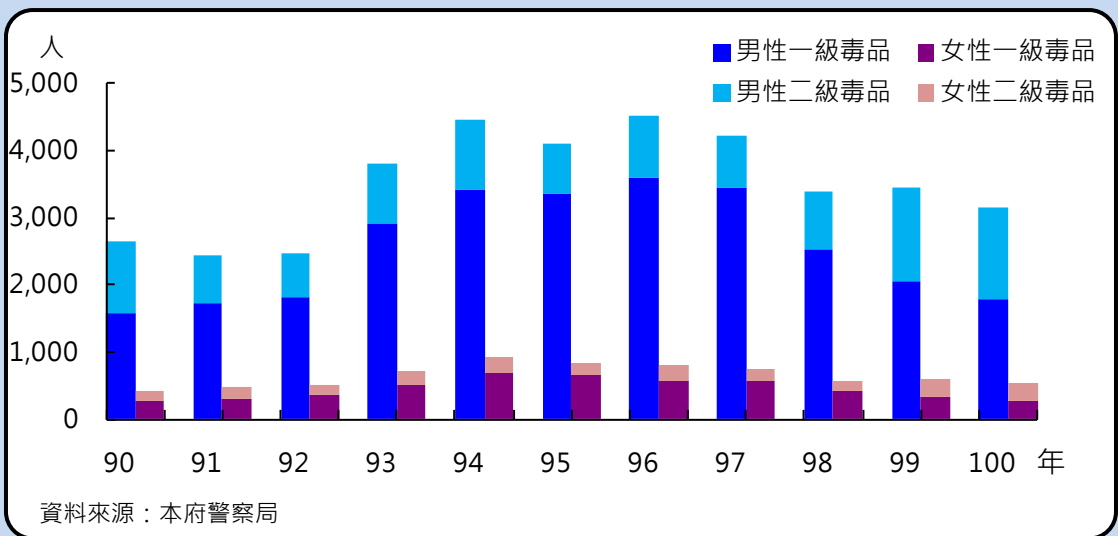
♀少年犯罪人口率

本市 100 年男女性少年暴力犯罪人口率分別為每十萬人 38.10 人、0.88 人，男性為女性的 43 倍；在少年竊盜犯罪人口率方面，男女性分別為 339.64 人、34.24 人，男性為女性的 10 倍。近十年來男性少年暴力、竊盜犯罪人口率皆大於女性。



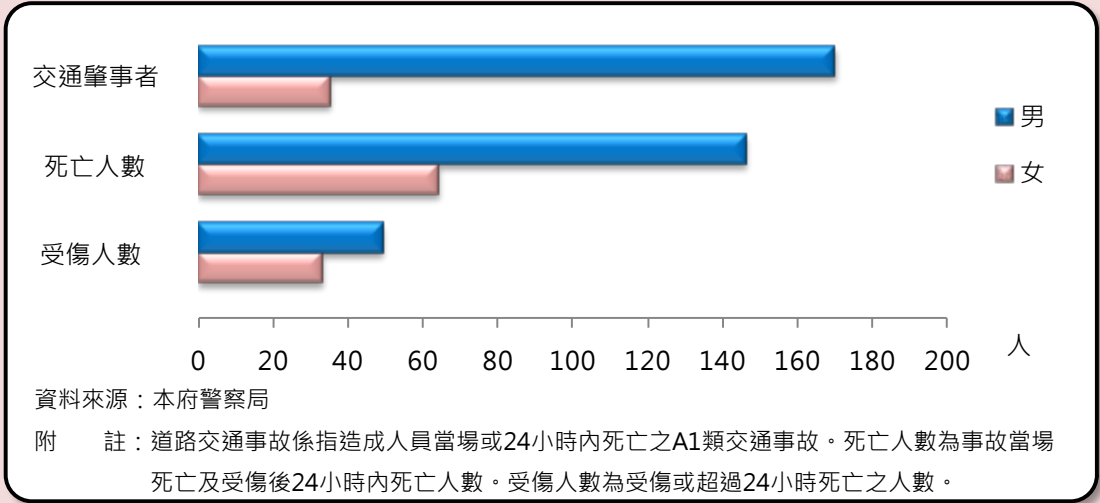
♂毒品吸食人數

本市 100 年男女性吸食一級毒品分別為 1,777 人、269 人，各占 86.85%、13.15%；在吸食二級毒品方面，男女性分別為 1,369 人、271 人，各占 83.48%、16.52%。近十年來吸食一、二級毒品人數均以男性居多，男性吸食一、二級毒品人數約為女性 3 至 6 倍。



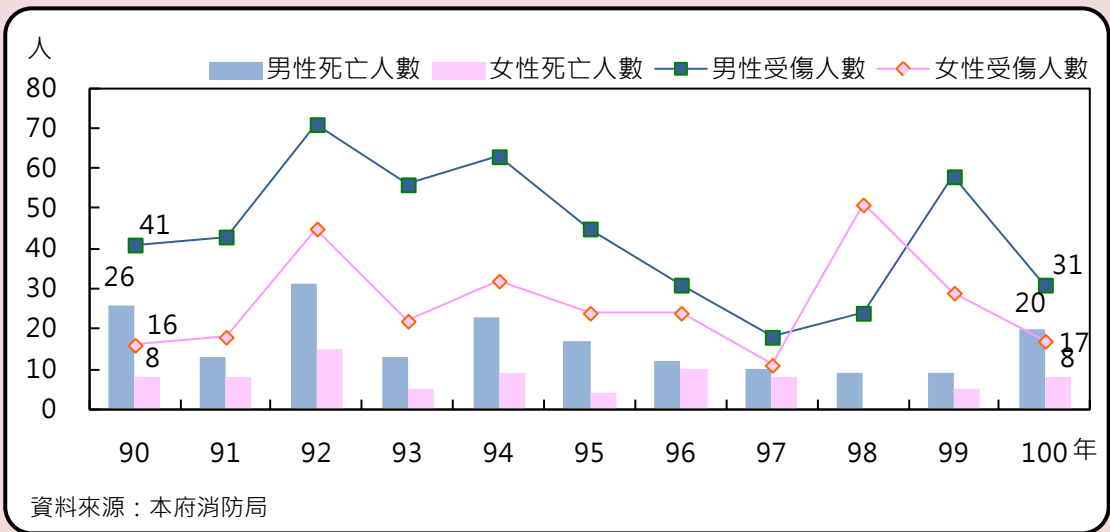
♀ 道路交通事故

本市 100 年道路交通事故肇事者(第一當事人)計 205 人，其中男、女性肇事者分別為 170 人、35 人，男性肇事者約占 8 成 2。在道路交通事故死傷方面，男性亦多於女性。100 年男性死、傷人數分別為 146 人、49 人，女性死、傷人數分別為 64 人、33 人。



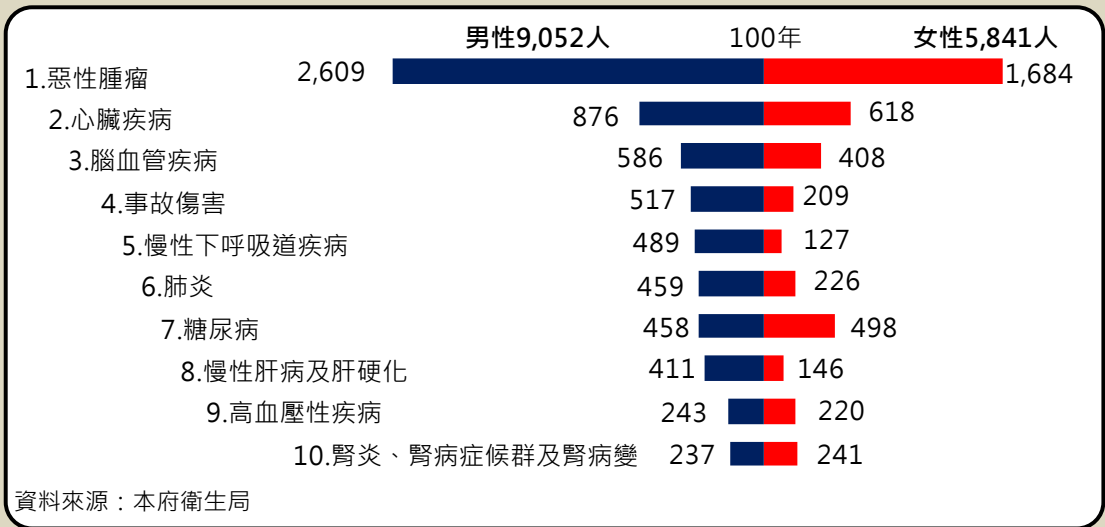
♂ 火災死傷人數

本市歷年火災死傷人數，除 98 年外，餘皆呈現男性多於女性之情形，究其原因為男性吸菸者較多(因吸菸、煙蒂導致火災)及較常在高危險場所(如工廠)工作。100 年火災死亡人數男、女性分別為 20 人、8 人，其中男性占 71.43%，受傷人數男、女性分別為 31 人、17 人，其中男性占 64.58%。



♀主要死因死亡人數

本市 100 年死亡人數中，男性為 9,052 人，女性為 5,841 人，各占 60.78%、39.22%；主要死因中，除糖尿病、腎炎、腎病症候群及腎病變死亡人數為女性較男性分別多 40 人、4 人外，其他死因死亡人數皆為男性多於女性。



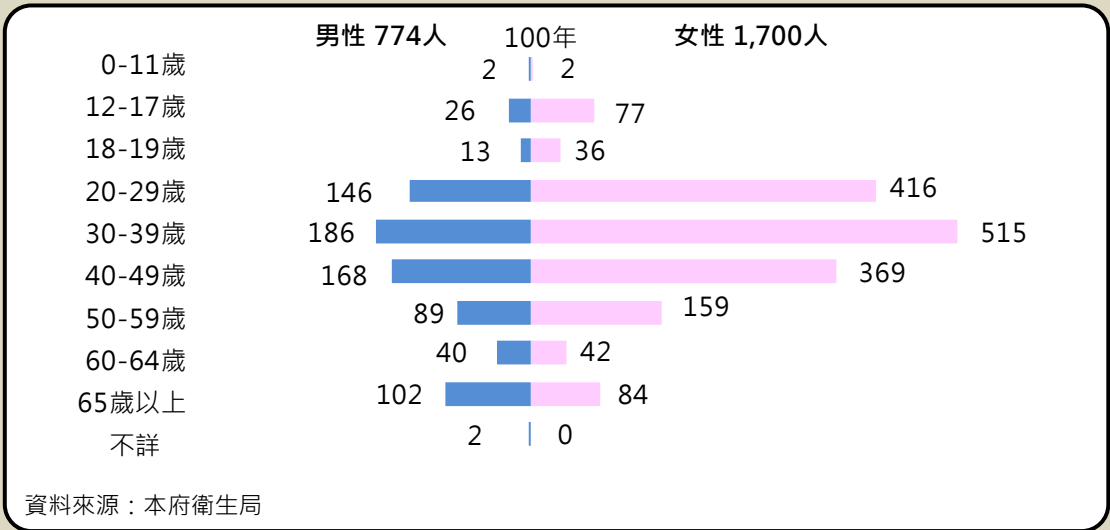
♂主要癌症死亡人數

本市 100 年癌症死亡人數為 4,293 人，其中男性為 2,609 人，女性為 1,684 人，各占 60.77%、39.23%；主要癌症死因中，男、女性第 3 大死亡原因(結腸、直腸和肝門癌)相同，而男性死亡人數比女性多 63 人，其餘癌症死因男、女性排名皆不同。



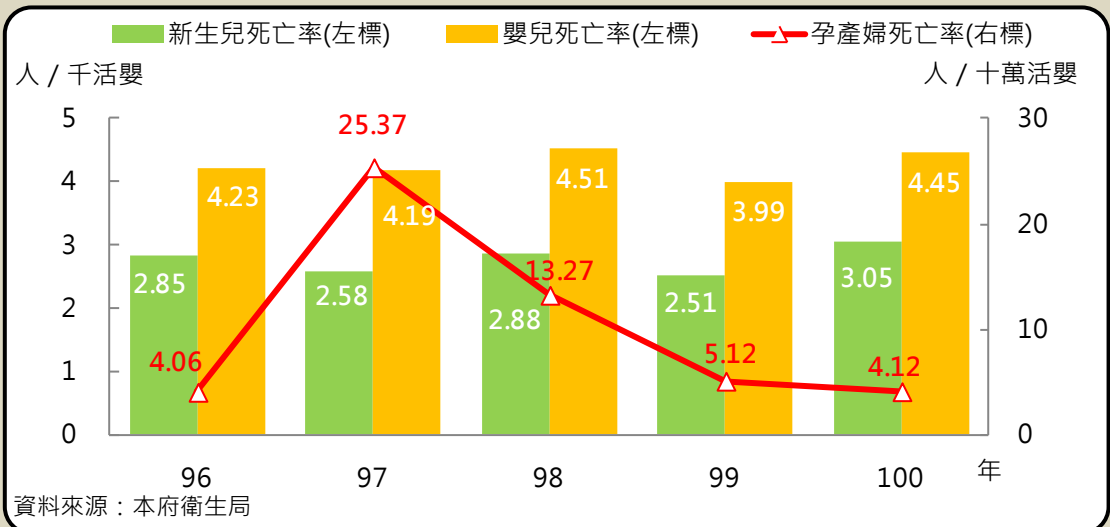
♀自殺通報人數

100年本市自殺通報人數女性遠多於男性，其中男、女性分別為774人、1,700人，各占自殺通報總人數的31.29%、68.71%。以年齡層來分析，男、女性自殺通報最多的年齡層皆為30至39歲，各為186人、515人。



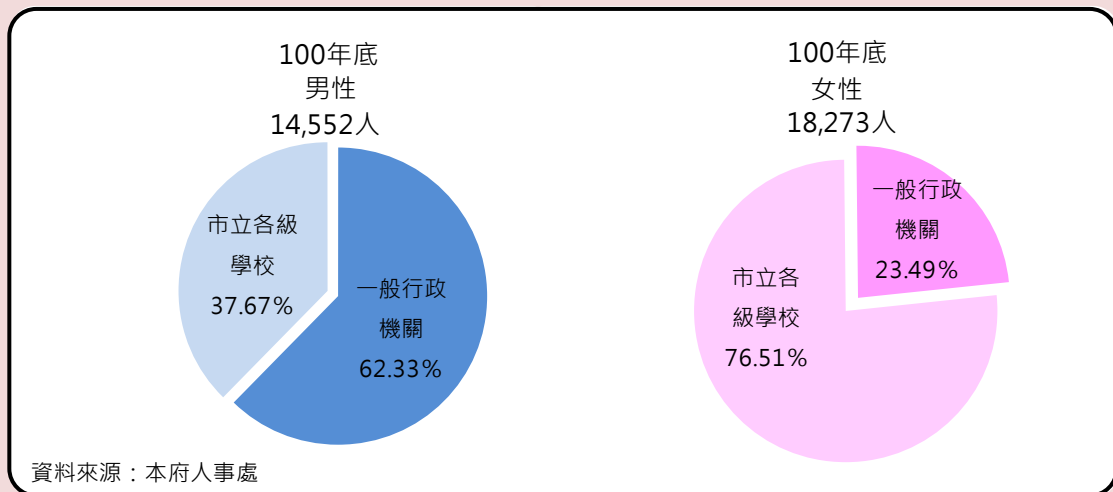
♂孕產死亡情形

本市100年新生兒與嬰兒死亡率分別為每千活嬰中死亡3.05人、4.45人，而孕產婦死亡率(每十萬活嬰中孕產婦死亡人數)於97年達到近期高峰25.37人之後有逐年下降的趨勢，100年為4.12人。



♀ 公教人員性比例

本市 100 年底男、女性公教職員數分別為 1 萬 4,552 人、1 萬 8,273 人，各占 44.33%、55.67%；其中男性公教職員以任職於一般行政機關為最多，占 62.33%，其次為市立各級學校，占 37.67%；女性公教職員以任職於市立各級學校為最多，占 76.51%，其次為一般行政機關，占 23.49%。



臺中市性別圖像

中華民國 100 年

出版機關：臺中市政府主計處

地 址：臺中市西屯區臺灣大道三段 99 號
文心樓 7 樓

電 話：(04)22289111

承 印：信晟印刷有限公司

電 話：(04)22224617

出版日期：中華民國 101 年 7 月

本刊同時登載於臺中市政府主計處網站，網址為
<http://www.dbas.taichung.gov.tw>