

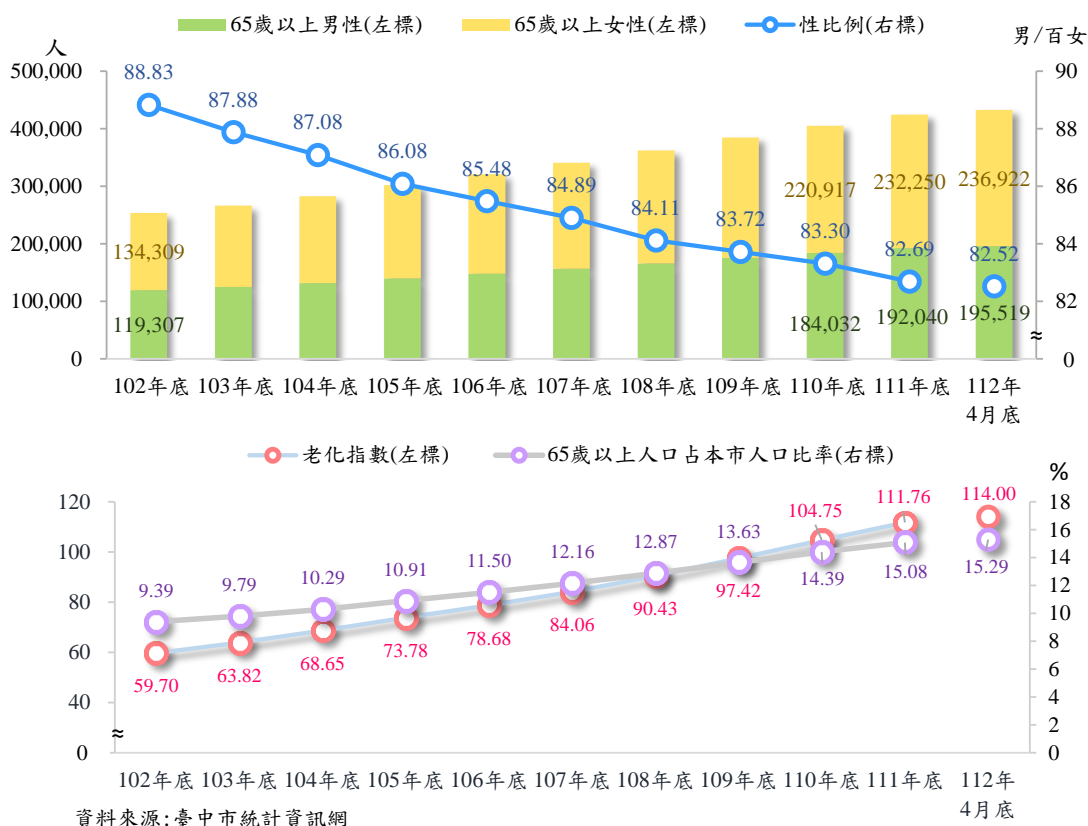
臺中市性別統計通報

邁向高齡友善城 在地安老健康樂活 112年5月

本市於110年已邁入高齡社會，至112年4月底65歲以上人口占全市人口達15.29%，老化指數114.00，且仍呈逐年增加趨勢，同時因家庭結構趨向核心化，需居住自理之老年人口日漸增多，至111年第3季底，僅老年人口居住宅數達6萬1,061宅，較102年底大幅增2萬8,930宅(90.04%)，占本市設籍宅數比率亦增2.79個百分點。

隨醫療設備與技術進步，平均壽命隨之提高，人口結構快速邁向高齡化，至112年4月底本市65歲以上人口達43萬2,441人，占全市人口15.29%，處於世界衛生組織定義之高齡社會，較102年底增17萬8,825人(70.51%)，同時受少子化影響，老化指數¹更達114.00，與102年底59.70相較，大幅增54.30，顯示扶養結構轉為以扶老為主；以性別觀之，男性19萬5,519人(占45.21%)，女性23萬6,922

圖1、臺中市老年人口概況

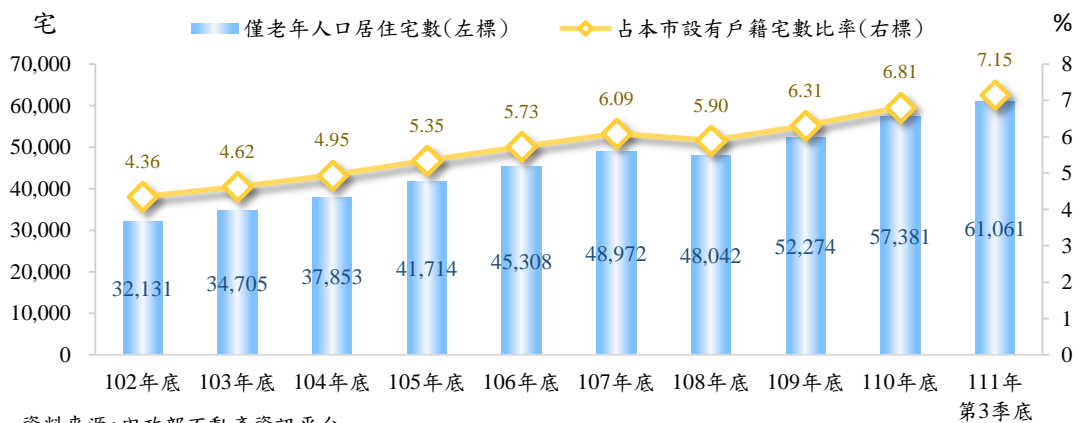


¹ 老化指數：(65歲以上老年人口數)/(0-14歲幼年人口數)×100

人(占 54.79%)，歷年來女性人數皆多於男性，性比例自 102 年底 88.83 逐年下降，至 112 年 4 月底為 82.52，減 6.31，男性、女性老年人口差距逐年擴大(圖 1)。

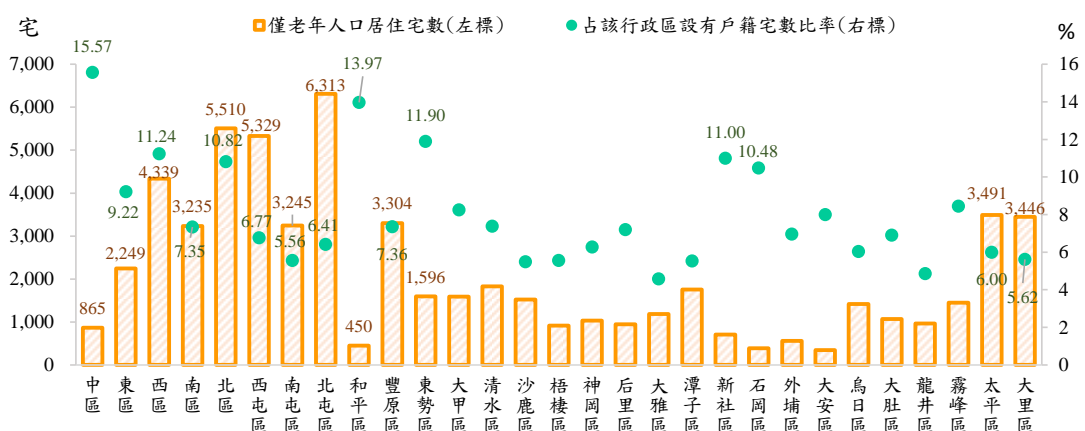
觀察老年人口居住概況，111 年第 3 季底本市僅老年人口居住宅數達 6 萬 1,061 宅，占本市設有戶籍宅數 7.15%，與 102 年底相較，大幅增 2 萬 8,930 宅(90.04%)及 2.79 個百分點，除 108 年底微幅下降外，整體呈逐年上升趨勢；再以各行政區觀之，111 年第 3 季底僅老年人口居住宅數以北屯區 6,313 宅最多，北區 5,510 宅次之，西屯區 5,329 宅再次之；若以占該行政區設有戶籍宅數比率觀之，則以中區 15.57% 最多，其次為和平區 13.97%，再其次為東勢區 11.90%(圖 2、圖 3)。

圖2、臺中市老年人口居住概況



資料來源：內政部不動產資訊平台

圖3、111年第3季底臺中市老年人口居住概況-按行政區分

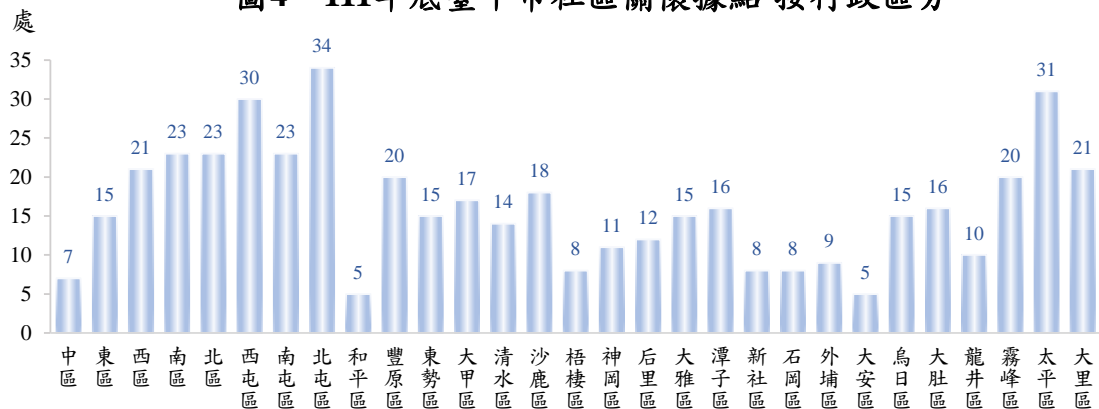


資料來源：內政部不動產資訊平台

隨著僅老年人口居住宅數逐年增加，本市積極推動設立「社區照

顧關懷據點」，由社區提供在地服務，關懷及了解長者之身心狀況及福利需求，給予情緒支持，協助連結醫療照護及社會福利資源，提供關懷訪視、電話問安諮詢及轉介服務、餐飲服務、健康促進等多元服務，111年底社區照顧關懷據點共470處，以北屯區34處(占7.23%)最多，太平區31處(占6.60%)次之，西屯區30處(占6.38%)再次之，期能讓長者就近接受照顧與陪伴，並鼓勵社區參與，進一步滿足心理和社會需求，實現活躍老化、在地安老之目標(圖4)。

圖4、111年底臺中市社區關懷據點-按行政區分



資料來源:本府社會局