

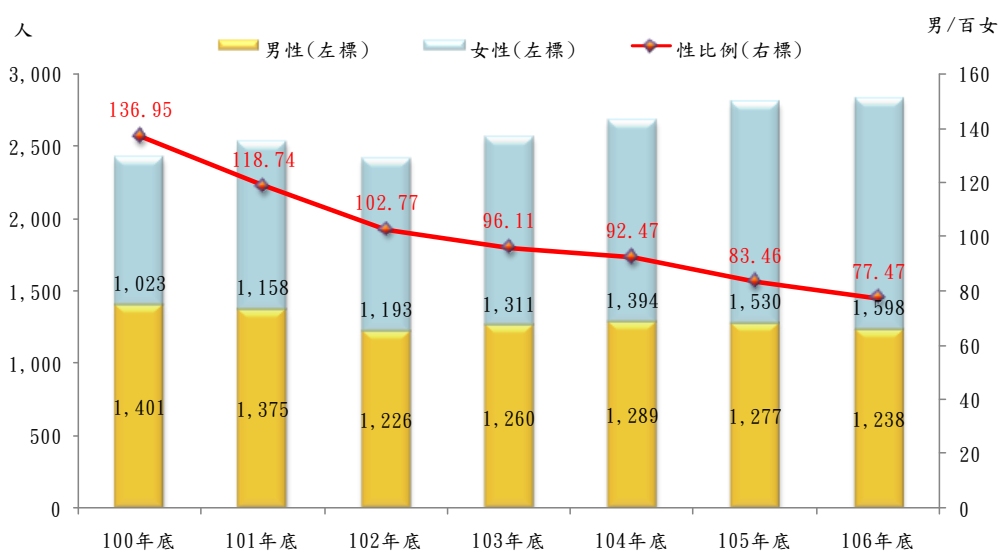
臺中市性別統計通報

107年3月

本市106年底列冊需關懷獨居老人計2,836人，較100年底增加17.00%，性比例則下降至77.47，女性占其同性別老年人口比率為0.92%，高於男性0.08個百分點；106年服務列冊需關懷獨居老人共53萬9,593人次，以餐飲服務27萬3,913人次，占50.76%為大宗。

本市106年底列冊需關懷獨居老人計2,836人，較100年底增加412人(17.00%)，其中男性1,238人(占43.65%)，減163人(-11.63%)，女性1,598人(占56.35%)，增575人(56.21%)，而性比例則由100年底之136.95逐年下降，至103年底為96.11，列冊需關懷獨居老人轉為女性多於男性，106年底更降為77.47。(圖1)

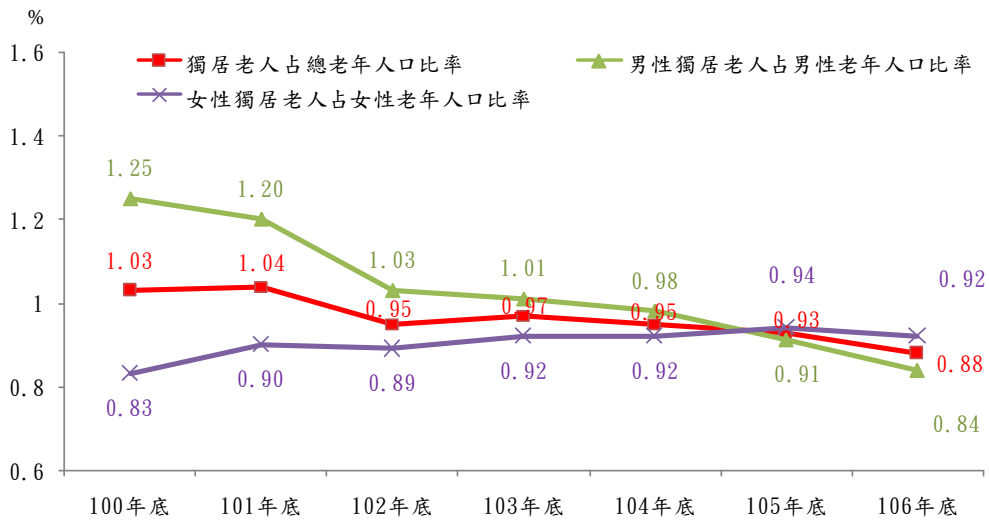
圖1 臺中市列冊需關懷獨居老人概況



資料來源：臺中市公務統計資訊網

觀察本市列冊需關懷獨居老人占比之變動情形，106年底列冊需關懷獨居老人人口占總老年人口比率0.88%，較100年底減少0.15個百分點，另兩性占其同性別老年人口比率，分別為男性0.84%，減0.41個百分點，女性0.92%，增0.09個百分點，雖總比率逐年下降，惟女性比率漸增。(圖2)

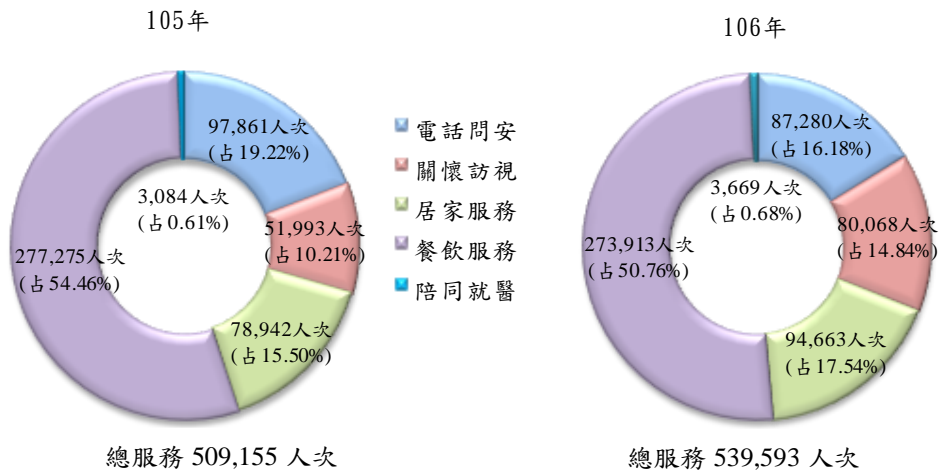
圖 2 臺中市列冊需關懷獨居老人占總老年人口比率



資料來源：臺中市公務統計資訊網

本市 106 年列冊需關懷獨居老人服務總計 53 萬 9,593 人次，較 105 年增加 3 萬 438 人次(5.98%)，平均每位老人接受 191.24 次服務¹，各項服務類型以餐飲服務 27 萬 3,913 人次占 50.76%最高，較 105 年減少 3.7 個百分點，居家服務 94,663 人次，占 17.54%次之，增 2.04 個百分點，電話問安 87,280 人次，占 16.18%再次之，減 3.04 個百分點；另關懷訪視 80,068 人次，占 14.84%，增 4.63 個百分點，顯示對列冊需關懷獨居老人各項服務中，居家服務、關懷訪視比重漸增。(圖 3)

圖 3 臺中市列冊需關懷獨居老人服務成果

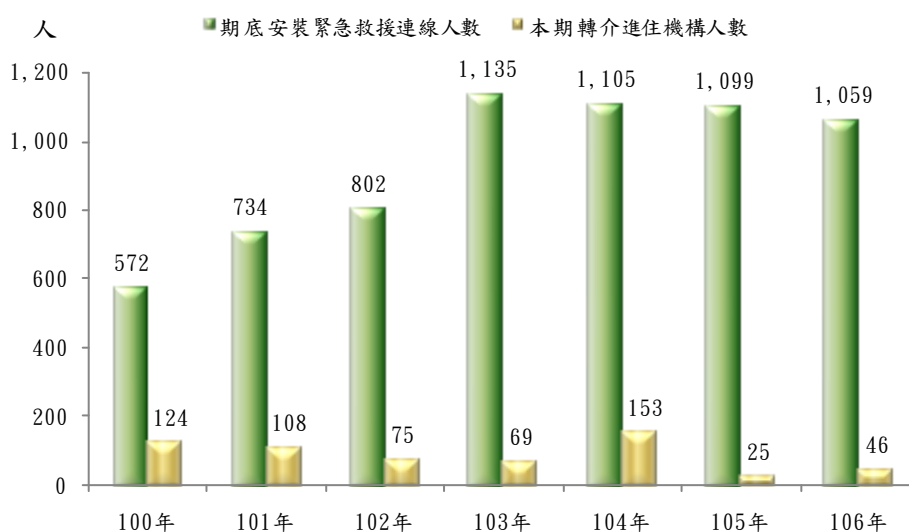


資料來源：臺中市公務統計資訊網

¹ 註 1：平均每位列冊需關懷獨居老人接受服務次數＝總服務次數／年中列冊需關懷獨居老人人數。

為確保獨居老人其發生緊急危難時，能夠得到立即救援，經評估獨居老人實際居住狀況，如判定其符合標準後，即為其安裝緊急救援連線。106年底本市安裝緊急救援連線人數1,059人，較105年底減少40人(-3.64%)，較100年底572人大幅成長85.14%。另106年轉介進住機構人數46人，亦較105年增加21人(84.00%)。(圖4)

圖4 臺中市列冊需關懷獨居老人安裝緊急救援連線及轉介進住機構服務成果



資料來源：臺中市公務統計資訊網