



105年

# 數字臺中



臺中市政府主計處編印

## 凡 例

- 一、本刊物為本市105年一般基本概況資料及主要施政成果之紀錄，所列資料係取自本府各機關編報之公務統計報表及本府主計處直接蒐集之資料，加以整理彙編供各界參考用。
- 二、本期資料計分民政類、警消環衛類、財政經濟類、教育文化類、交通地政類、都發建設水利類6大類。
- 三、本刊各表所列金額均為新臺幣，度量衡單位一律採用公制，其中資料原非公制者，均經換算為公制以資劃一俾便比較。表內數字或因尾數四捨五入，故部分總數與細數之間，或有未能吻合情事，計算時仍以原始數據計算。
- 四、本刊各表內所用符號代表意義如下：

「—」：經統計，但無數據	「--」：有數值，但該數值無意義
「…」：數據不明或尚未公佈產出	「0」：有數值但數值不及半單位
「(r)」：修正數	「(p)」：初步統計數
「(f)」：預測數	「(e)」：估計數
- 五、本刊各表內所列「年」係指全年，「年底」係指該年12月底，「年度」係指會計年度或其他行政上之措施而特定之年限，「學年度」係指教育年度，即當年8月1日起至次年7月31日止，為沿用成例，以每一學年第一學期期初資料代表該一學年度。
- 六、本刊荷蒙本府各機關協助始克編成，謹致謝忱。或有編排校印而產生疏漏之處，尚祈各界不吝指正。

更多資訊請參考



# << 臺中二三事 >>

宜居臺中，人口續升	平價托育，深獲好評	打造無飢餓城市
至年底戶籍登記人口為 276.72 萬人，較 104 年底增 2.31 萬人(0.84%)，人口總增加率為千分之 8.27，人口持續成長。	推行托育一條龍政策，辦理平價托育補助 9 萬 8,150 人次，辦理成果深獲好評，使市民願生、能養。	食物銀行體系發放達 2 萬 7,614 戶次，較 104 年 2 萬 7,123 戶次成長 1.81%，持續結合民間資源，補助及關懷弱勢族群。
推介就業服務成果創新高	構築智慧防衛體系	消防英雄，守護你我
辦理推介就業服務，有效求職就業率 71.28%；求才利用率為 49.45%，皆為近年最高。另行動求職 GPS 發布工作機會 13 萬 8,063 個。	至年底建置 5,746 組監視錄影系統，鏡頭數 2 萬 4,044 個；全年運用於破獲治安與交通件數 1 萬 3,778 件。	至年底消防人員為 1,321 人，義勇消防人員為 3,850 人，消防人力較 104 年底增 239 人(4.85%)，持續增加。
城市清道夫維護市容整潔	節能減碳，不遺餘力	安心變老，照顧終身
至年底清潔隊人力 3,540 人，較 104 年增加 336 人(10.49%)，其中男、女性分別 2,590 人(占 73.16%)及 950 人(占 26.84%)。	申請汰舊換購及新購電動二輪車案件計 510 件，純新購電動車計 2,990 件，減少空氣污染。	提供銀髮族長期照顧及假牙裝置補助 5 萬 7,334 人次，以喘息服務 2 萬 9,906 人次(占 52.16%)最多，打造高齡樂活城市，使市民能安心變老。
失業率 3.8%，六都最低	工商登記再創新高	自來水普及偏鄉地區
失業率由 100 年 4.4% 高點逐年下降至 105 年 3.8%，較台灣地區 3.92% 低 0.12 個百分點，為六都最低。	至年底公司登記數 9 萬 2,069 家、商業登記數 10 萬 5,863 家，分別較 104 年底增加 4.01%、1.89%。	至年底自來水普及率 95.63%，較 103 年底 94.02% 增 1.61 個百分點，其中以大安區增加最多，龍井區次之。



# << 臺中二三事 >>

守護在地生態	運動躍動，動力臺中	書香卷香，共享芬芳
全年移除外來入侵植物 40.67 萬平方公尺，恢復生物多樣性；野生動物及生態保育宣導活動 1 萬 4,711 人次參與，凝聚守護生態意識。	體育業務與推廣活動參加 54 萬 5,091 人次，其中全民體育活動 37 萬 8,744 人次，市民積極參與各類運動賽事活動。	圖書資訊借閱冊次 1,011.85 萬冊次，較 104 年增 138.38 萬冊次（15.84%），並逐年增加。
藝文美展，人文風華	公車搭乘，屢創新高	iBike，We like.
辦理藝文活動出席 670.09 萬人次，以視覺藝術占 40.29% 最多；藝文場館參訪人次 375.12 萬人次，以大墩文化中心占 27.59% 最多。	公車搭乘 1 億 3,570.81 萬人次，較 104 年增 322 萬人(2.43%)，且歷年皆為成長趨勢，大眾運輸日益普及。	公共自行車(iBike)總租借次數 421.68 萬車次，較 104 年增加 56.11%，單車活動日益受到市民朋友喜愛。
騎鐵馬遊台中	停車設備安檢全數合格	路見不平，把路鋪平
主要觀光遊憩區遊客 3,992.48 萬人次，其中以東豐自行車綠廊及后豐鐵馬道 1,077.58 萬人次最多。	建築物停車設備安全檢查計 2,807 件，檢查結果全數合格，展示本府致力維護公共安全的成果。	至年底人孔蓋下地數計 6,240 座，路平專案維護道路面積達 82.24 萬平方公尺，人行道改善 16 公里，有效改善用路人行車行路安全。
水銀燈落日計畫成果	珍惜水資源，人人有責	污水處理率提高
執行水銀燈落日計畫，以 LED 燈汰換水銀燈 8 萬 2,478 盞，至年底 LED 燈達 9 萬 8,872 盞，較 104 年底大幅增加 9 萬 1,856 盞(1,309.23%)。	水資源回收中心再生水供應量 9 萬 2,503 公噸/日，較上年增加 25.25%，環保意識抬頭。	至年底污水下水道用戶接管戶數 38 萬 6,693 戶，換算為汙水處理率 40.94%，較 104 年底增 2.36 個百分點，良心工程持續進行。

# 目次

## 一、民政類

1-1.民政局.....	1
1-2.社會局.....	6
1-3.勞工局.....	16
1-4.秘書處.....	21
1-5.人事處.....	22
1-6.法制局.....	25
1-7.政風處.....	27
1-8.研究發展考核委員會.....	29
1-9.原住民族事務委員會.....	31
1-10.客家事務委員會.....	33

## 二、警消環衛類

2-1.警察局.....	35
2-2.消防局.....	41
2-3.環境保護局.....	46
2-4.衛生局.....	52

## 三、財政經濟類

3-1.地方稅務局.....	56
3-2.財政局.....	58
3-3.主計處.....	60
3-4.經濟發展局.....	64
3-5.農業局.....	69

#### 四、教育文化類

4-1.教育局.....	74
4-2.文化局.....	80
4-3.新聞局.....	83

#### 五、交通地政類

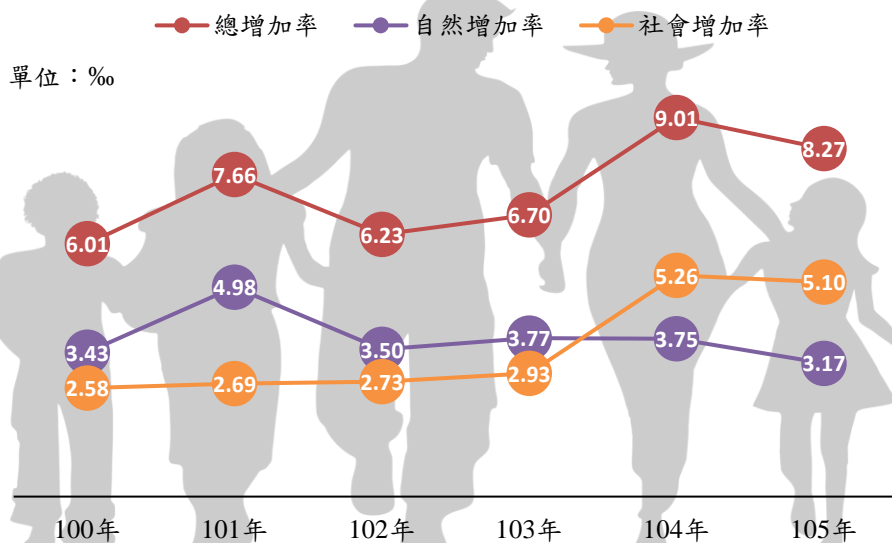
5-1.交通局.....	84
5-2.地政局.....	88
5-3.觀光旅遊局.....	91

#### 六、都發建設水利類

6-1.都市發展局.....	94
6-2.建設局.....	100
6-3.水利局.....	104

## 本市 105 年人口總增加率為 8.27%，自然增加率續降至 3.17%

本市 105 年底人口 276.72 萬人，人口總增加率為 8.27%，較 104 年 9.01% 略減 0.74%，其中自然增加率(出生率減死亡率)續降至 3.17%，社會增加率(遷入率減遷出率)為 5.10%。

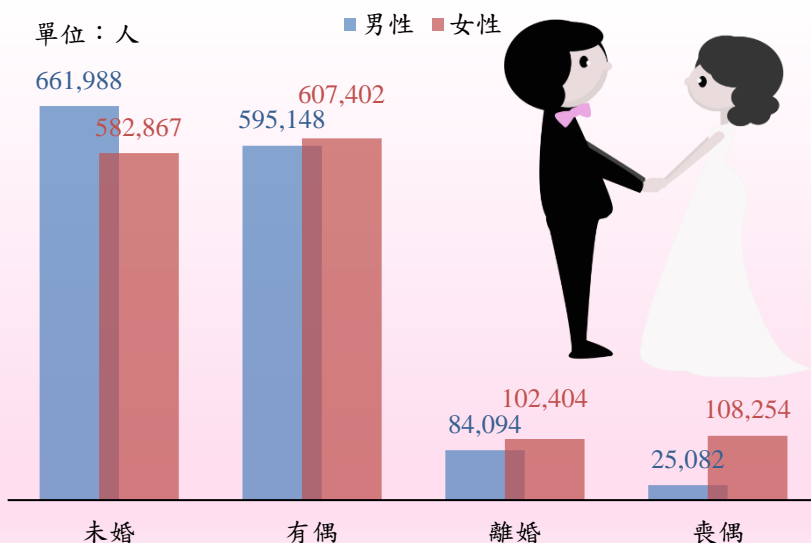


資料來源：本府民政局



## 男性以未婚居大宗，女性則以有偶居大宗

本市 105 年婚姻狀況中，男性以未婚 66 萬 1,988 人(占 48.45%)最多，女性則以有偶 60 萬 7,402 人(占 43.36%)最多；其中除未婚人數為男性多於女性外，其餘婚姻狀況皆為女性多於男性。

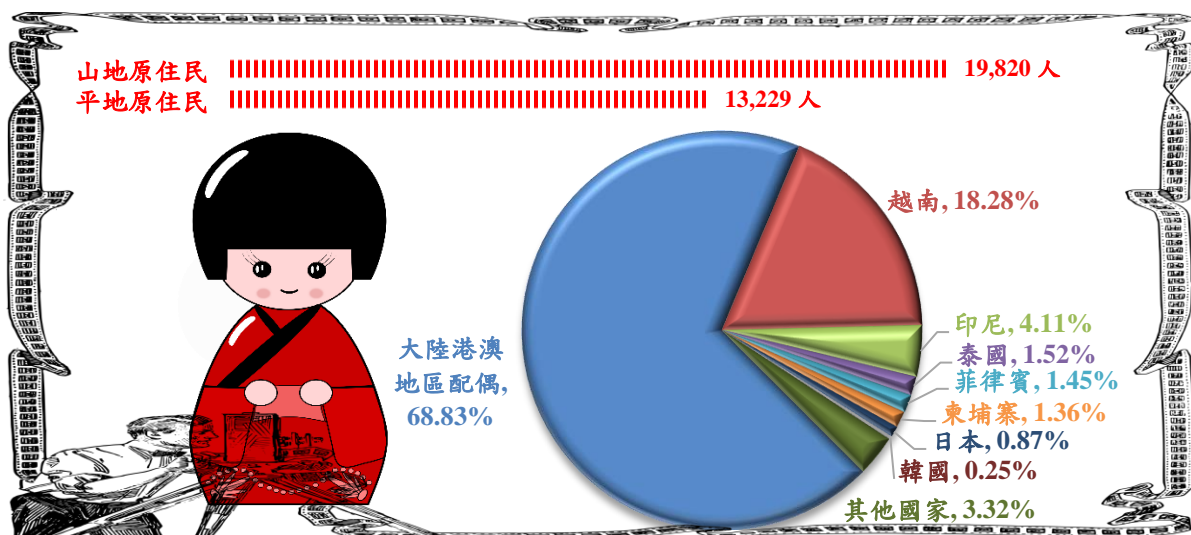


資料來源：本府民政局



## 原住民人口以山地原住民較多，新住民以大陸港澳地區配偶居多

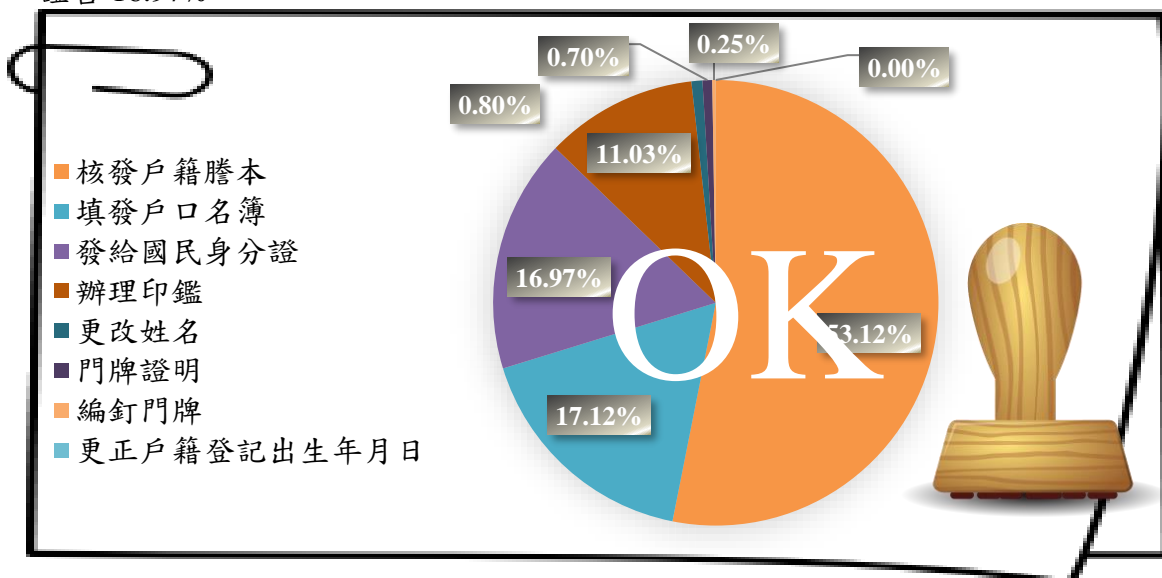
本市 105 年底原住民共 3 萬 3,049 人，山地、平地原住民分別為 1 萬 9,820 人及 1 萬 3,229 人。105 年底 5 萬 4,588 名新住民中，以大陸港澳地區配偶 68.83% 占大宗，越南籍 18.28% 次之，印尼 4.11% 再次之。



資料來源：本府民政局

## 戶政受理案件以核發戶籍謄本最多

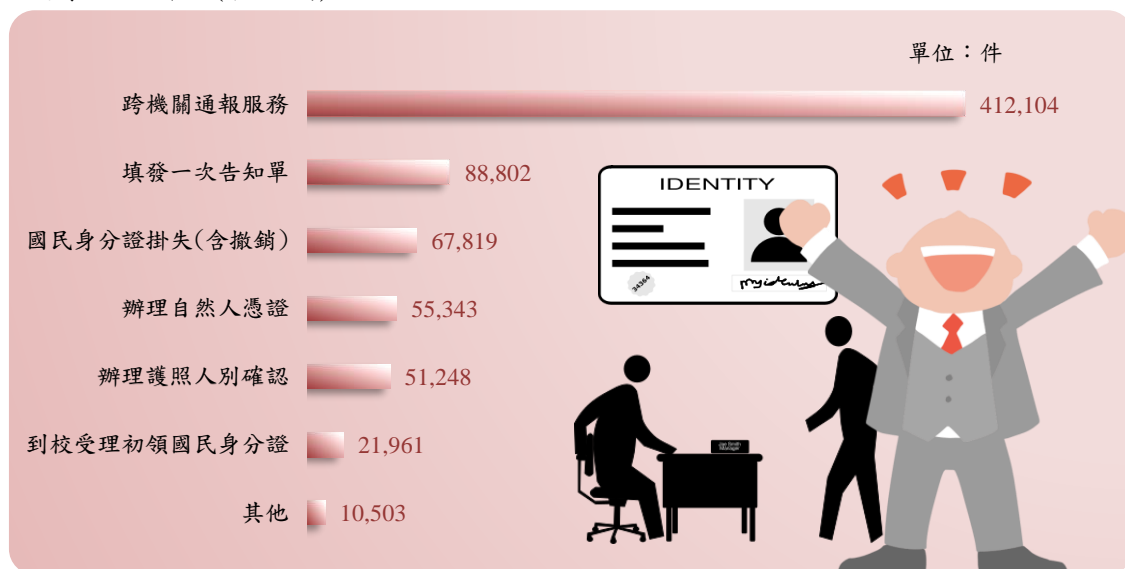
本市 105 年戶政受理案件共 202.65 萬件，主要以核發戶籍謄本 107.65 萬件最多，占總受理案件數 53.12%，其次為填發戶口名簿占 17.12% 及發給國民身分證占 16.97%。



資料來源：本府民政局

## 便民服務案件中，以跨機關通報服務最多

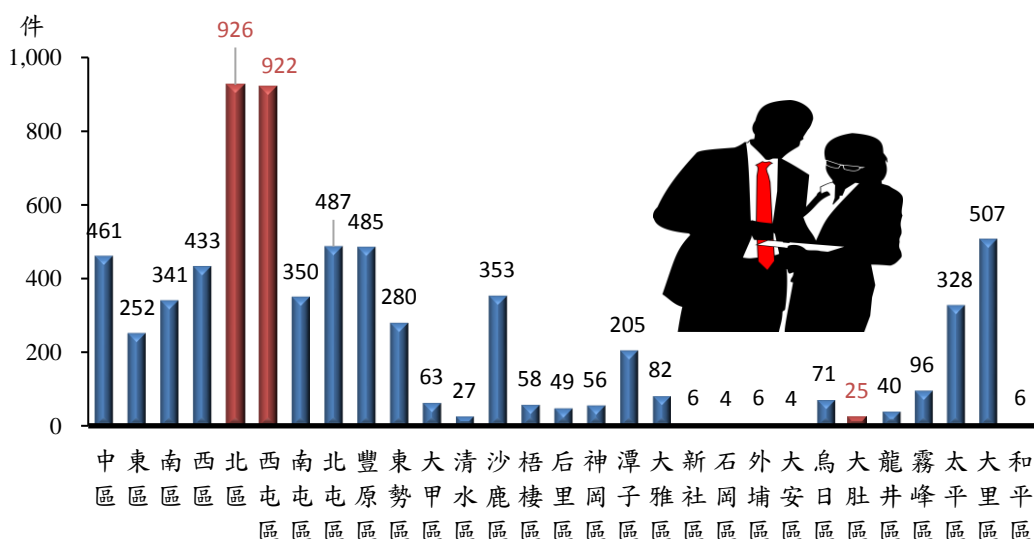
本市 105 年便民服務案件共 70 萬 7,780 件，其中以跨機關通報服務 41 萬 2,104 件最多，占總受理案件數 58.22%，其次為填發一次告知單占 12.55%及國民身分證掛失(含撤銷)占 9.58%。



資料來源：本府民政局

## 跨區申辦案件完成率達 99.73%

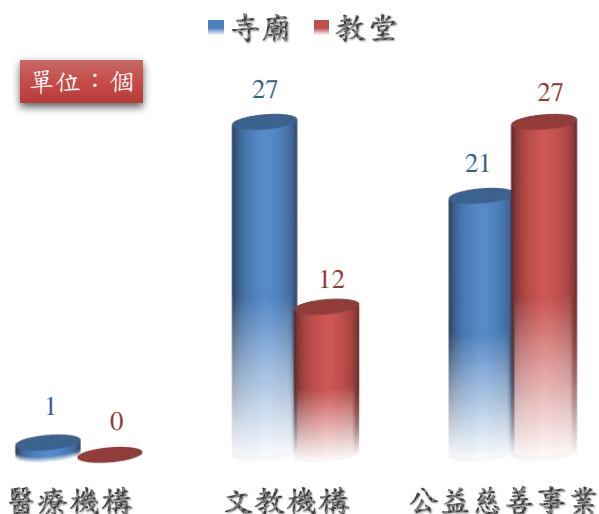
本市 105 年跨區申辦案件共 6,923 件，案件完成率高達 99.73%，各行政區中除西屯區(99.89%)、北區(98.16%)及大肚區(96.00%)外，其餘完成率皆達 100%。



資料來源：本府民政局

## 寺廟以附設文教機構較多，教堂則以公益慈善事業最多

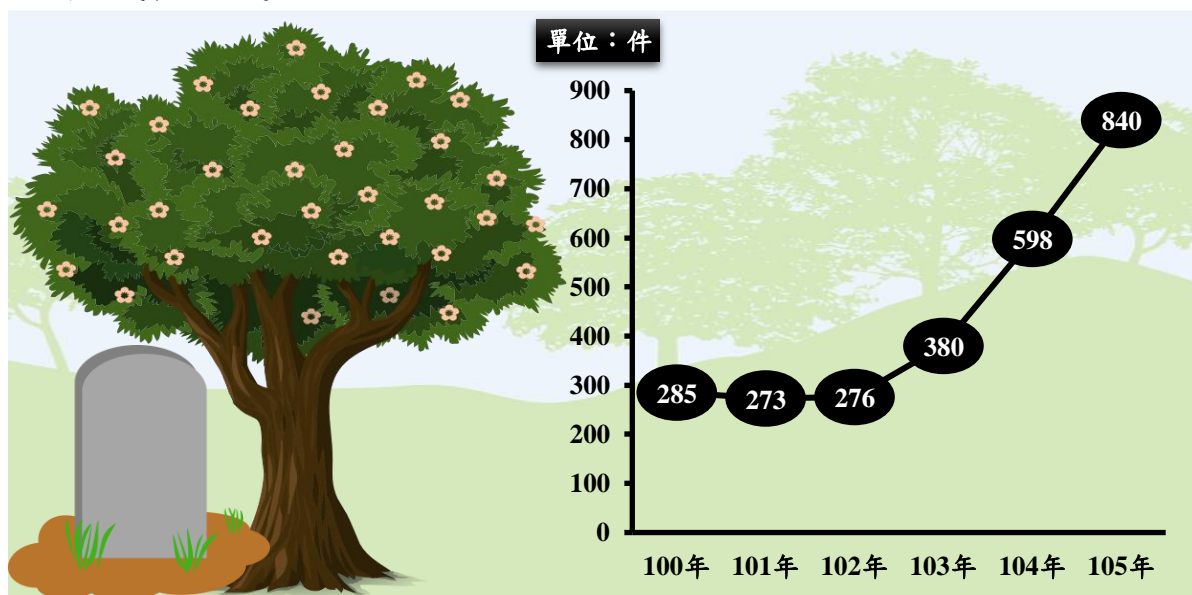
本市 105 年各宗教興辦公益慈善及社會教化事業共 88 個，其中寺廟(含財團法人)類以附設文教機構 27 個最多，教堂(含財團法人)類則以附設公益慈善事業 27 個最多。



資料來源：本府民政局

## 樹葬件數逐漸成長

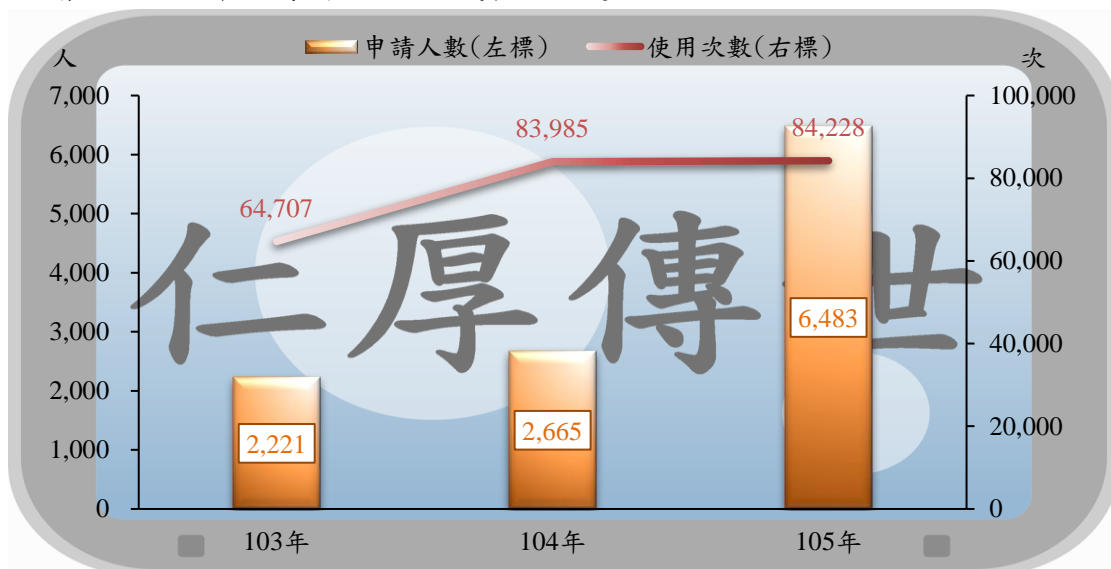
本市近來積極推動各項創新的綠色殯葬服務，包括辦理聯合奠祭、全面使用電子輓聯以及樹葬等。本市 105 年樹葬件數達 840 件，較 100 年 285 件增加 555 件，成長幅度達 194.74%。



資料來源：本府民政局

## 電子軌聯申請人數及使用次數續創新高

本市自 102 年 9 月啟用電子軌聯後申請人數逐年上升，由 103 年 2,221 人增加至 105 年 6,483 人，成長幅度高達 191.90%，使用次數亦由 103 年 6 萬 4,707 次增加至 105 年 8 萬 4,228 次，成長幅度達 30.17%。



資料來源：本府民政局




## 老人營養餐飲送餐到家服務以低收入戶占大宗

本市 105 年底辦理老人營養餐飲送餐到家服務共 24 萬 433 人次，男、女性分別為 10 萬 9,316 人次及 13 萬 1,117 人次；以低收入戶 20 萬 1,808 人次最多(占 83.94%)，其次為中低收入戶 3 萬 8,265 人次(占 15.92%)及一般戶 360 人次(占 0.15%)。

單位：人次

■ 男 ■ 女



資料來源：本府社會局

## 老人福利服務中心 442 家、長青學苑 115 所

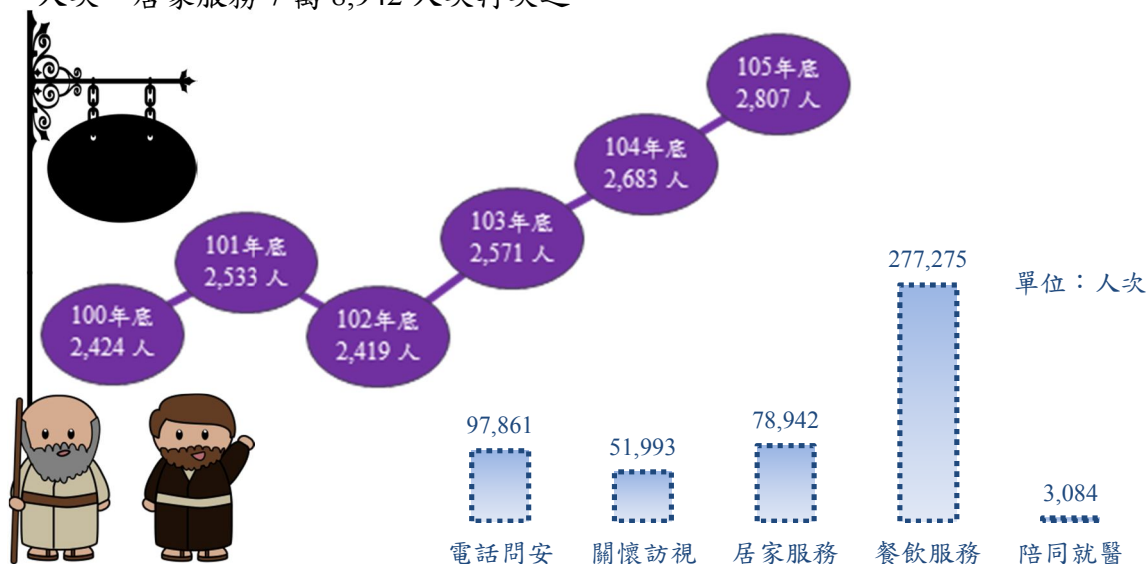
托老一條龍，安心養老不是夢！本市 105 年底老人福利服務中心家數為 442 家，全年度共 49 萬 6,944 人次參與；105 年底長青學苑為 115 所，全年度共辦理 964 班。



資料來源：本府社會局

## 獨居老人呈上升趨勢，105 年獨居老人關懷以餐飲服務為大宗

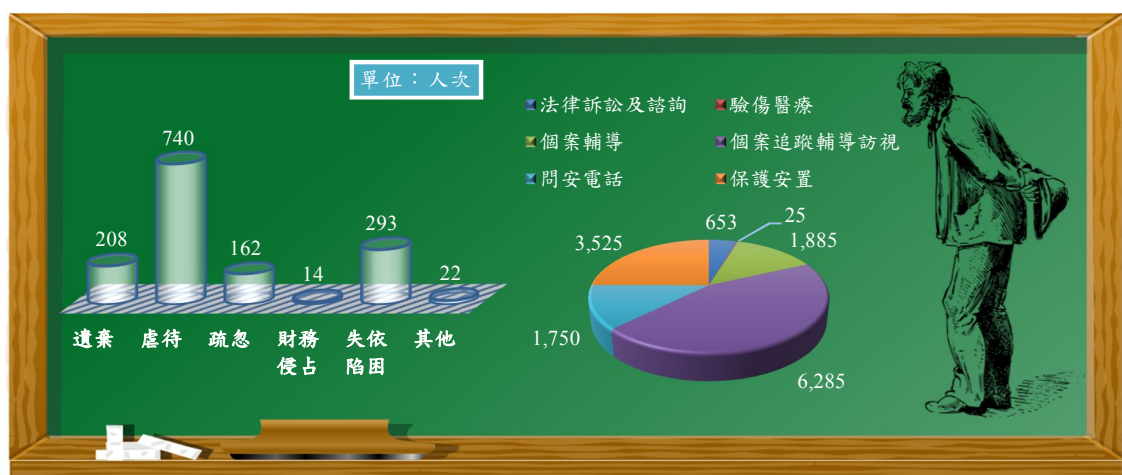
本市 105 年底列冊需關懷獨居老人為 2,807 人，較 100 年底成長 15.80%；105 年獨居老人關懷服務以餐飲服務 27 萬 7,275 人次最多，其次為電話問安 9 萬 7,861 人次，居家服務 7 萬 8,942 人次再次之。



資料來源：本府社會局

## 通報老人受虐型態中以虐待最多，保護服務以個案追蹤輔導訪視最多

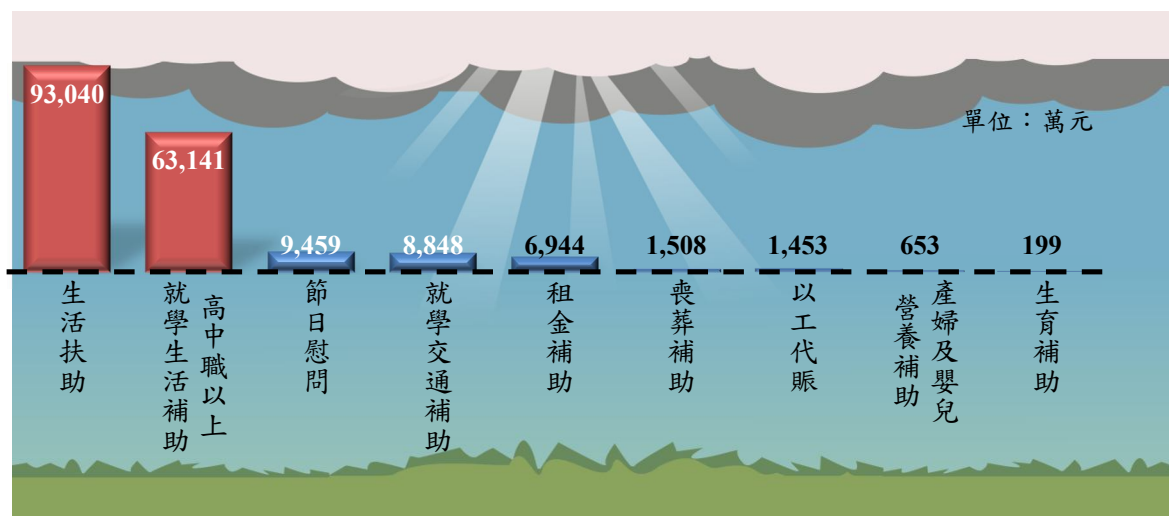
本市 105 年通報老人受虐型態(複數)中以虐待 740 人次最多，超過 5 成，其次為失依陷困 293 人次及遺棄 208 人次；老人保護服務以個案追蹤輔導訪視 6,285 人次最多，其次為保護安置 3,525 人次及個案輔導 1,885 人次。



資料來源：本市家庭暴力及性侵害防治中心

## 低收入戶補助項目中以生活扶助為大宗

本市 105 年照顧低收入戶各項補助金額中，以生活扶助 9 億 3,040 萬元最多(占 50.23%)，其次為高中職以上就學生活補助 6 億 3,141 萬元(占 34.09%)，兩者合占近 8 成 5。



資料來源：本府社會局

## 中低收入老人補助裝置假牙 150 人、補助金額 386.70 萬元

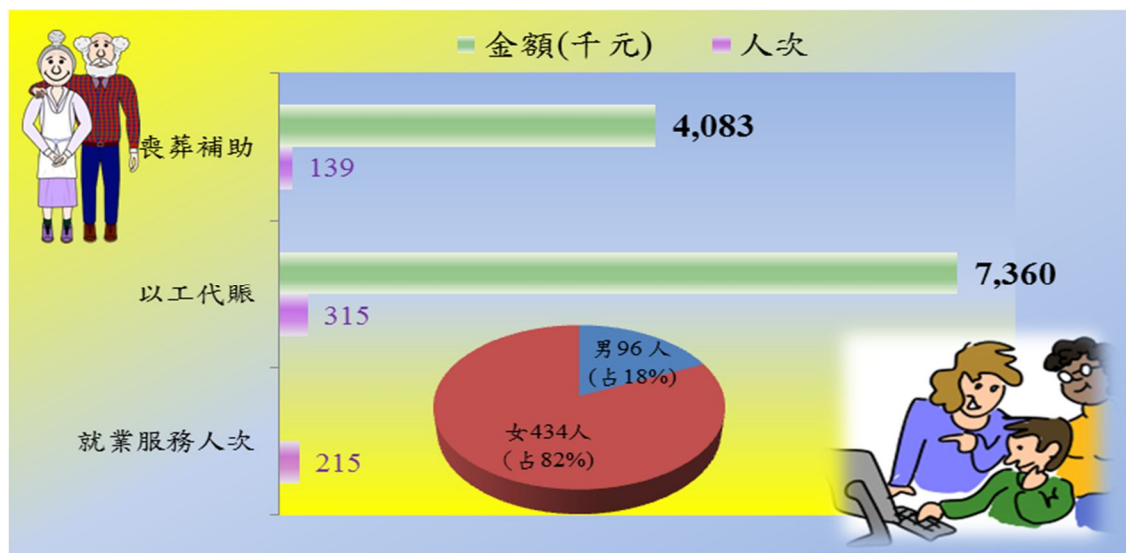
本府 105 年補助中低收入老人補助裝置假牙達 150 人，補助金額為 386.70 萬元；其中以「上、下顎部分活動假牙」64 人最多(占 42.67%；補助金額 178.80 萬元)，其次是「全口活動假牙」28 人(占 18.67%；補助金額 112.00 萬元)。



資料來源：本府社會局

## 照顧中低收入戶以就業服務及以工代賑部份女性參與達 82%

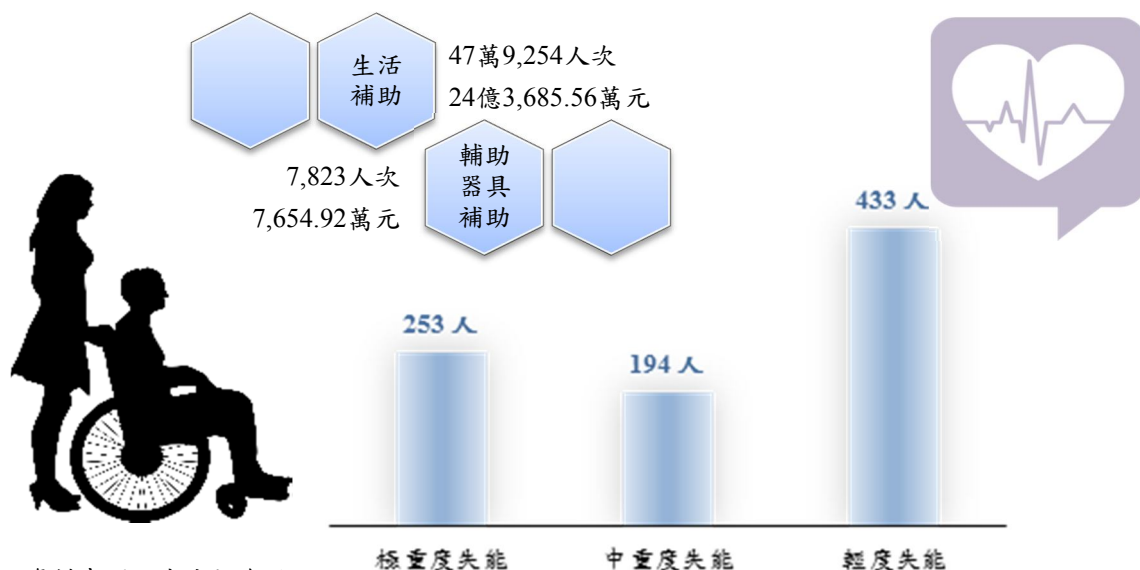
本市 105 年中低收入戶照顧方式以喪葬補助 408.34 萬元、以工代賑 735.97 萬元，其中就業服務及以工代賑部份，女性參與 434 人次(占 82%)男性 96 人次（占 18%）。



資料來源：本府社會局

## 身心障礙者居家照顧服務對象以輕度失能 9,839 人居多

本市 105 年身心障礙者生活補助 47 萬 9,254 人次及 24 億 3,685.56 萬元，輔具補助 7,823 人次及 7,654.92 萬元；居家照顧服務對象以輕度失能 433 人最多，其次為極重度失能 253 人。

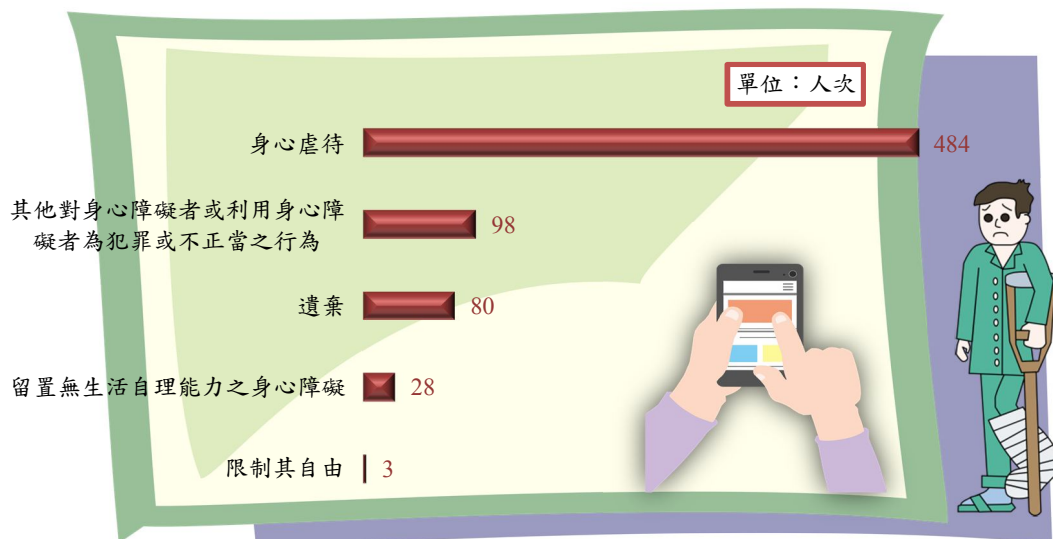


資料來源：本府社會局



## 身心障礙者保護通報以身心虐待為主

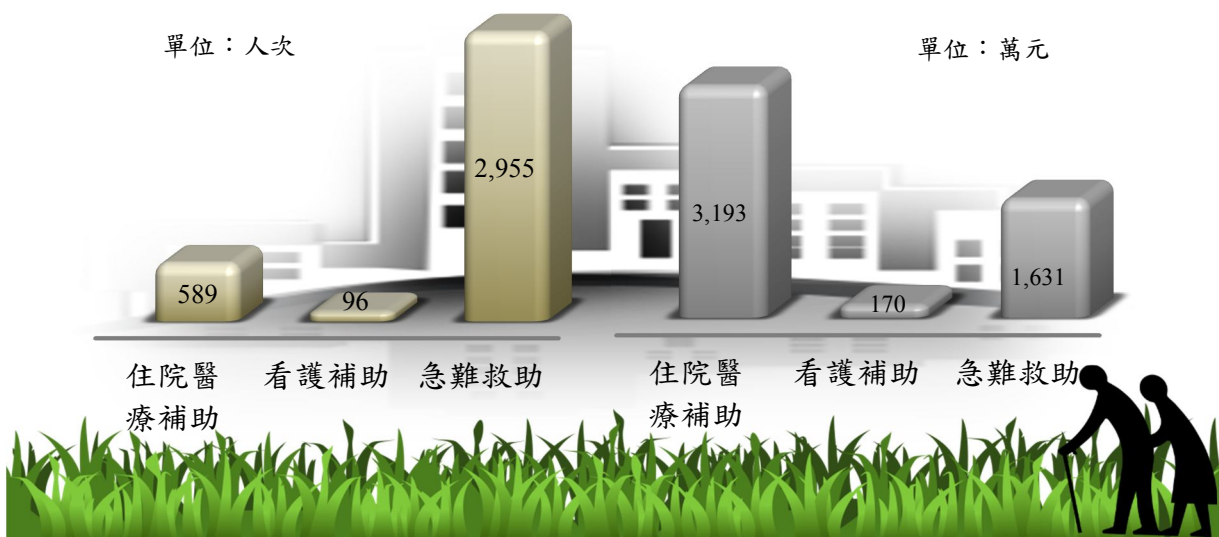
本市 105 年底身心障礙者保護通報類型中，以身心虐待 484 人次(占 69.84%) 為主，將近 7 成，其次為其他對身心障礙者或利用身心障礙者為犯罪或不正當之行為 98 人次(占 14.08%)及遺棄 80 人次(占 11.54%)。



資料來源：本市家庭暴力及性侵害防治中心

## 社會救助以住院醫療補助每人 5.42 萬元最多

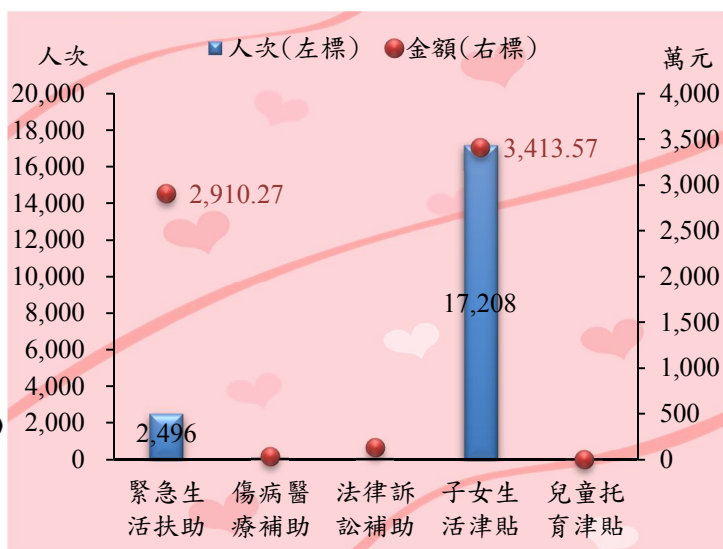
本市 105 年社會救助中，以急難救助 2,955 人次最多，補助金額以住院醫療補助 3,193 萬元最多；如以每人補助金額觀之，則以住院醫療補助每人 5.42 萬元最多。



資料來源：本府社會局

## 特殊境遇家庭扶助服務以子女生活津貼為大宗

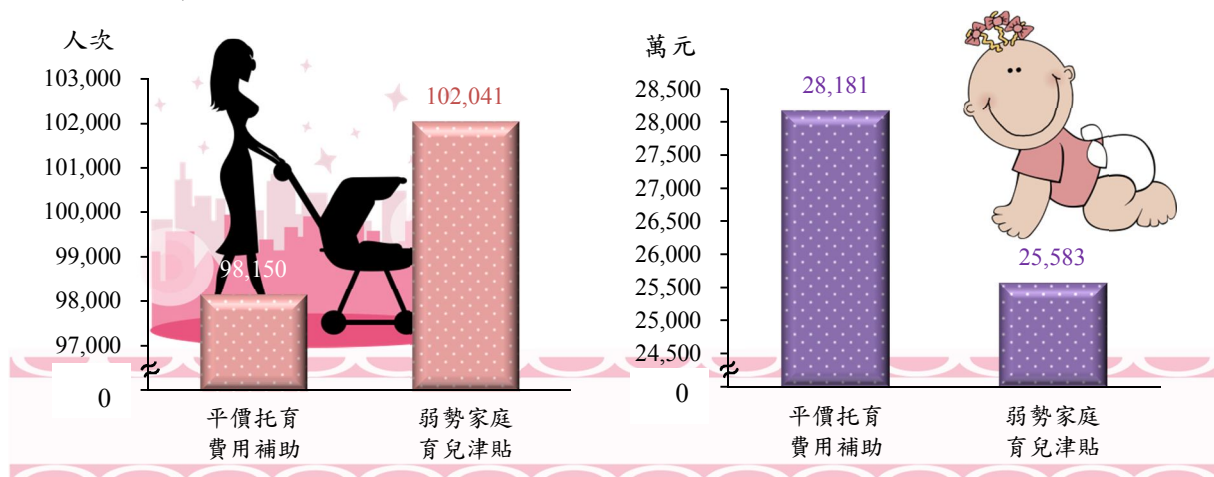
本市 105 年特殊境遇家庭扶助服務共 1 萬 9,734 人次，以子女生活津貼及緊急生活扶助為主，占 99.85%；其中子女生活津貼 1 萬 7,208 人次為最大宗，補助金額達 3,413.57 萬元。



資料來源：本府社會局

## 平價托育達 9 萬 8,150 人次、弱勢家庭育兒津貼達 10 萬 2,041 人次

本市推行托育一條龍政策深獲好評，105 年平價托育補助達 9 萬 8,150 人次，補助金額為 2 億 8,181 萬元；弱勢家庭育兒津貼補助 10 萬 2,041 人次，補助金額為 2 億 5,583 萬元。



資料來源：本府社會局

## 托嬰中心達 119 所，收托對象以 1-未滿 2 歲最多

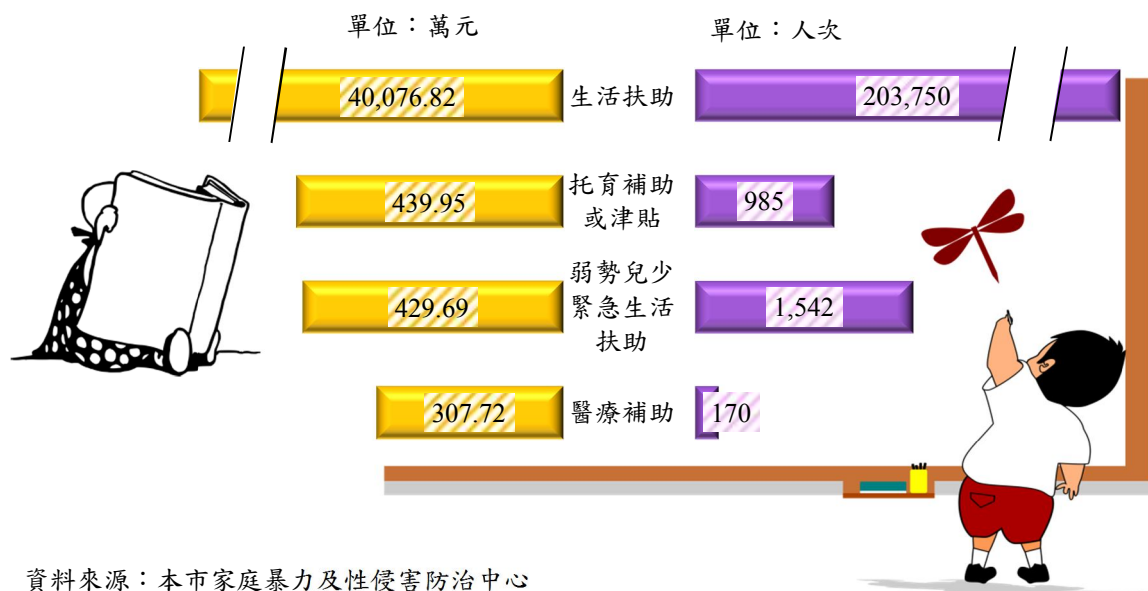
本市 105 年底托嬰中心達 119 所，收托人數共 2,888 人，其中以 1-未滿 2 歲 1,418 人(占 49.10%)最多，將近 5 成，其次為未滿 1 歲 918 人(占 31.79%)及 2-未滿 3 歲 552 人(占 19.11%)。



資料來源：本府社會局

## 弱勢兒童及少年扶助以生活扶助為大宗

本市 105 年弱勢兒童及少年扶助共 20 萬 6,447 人次，扶助金額達 4 億 1,254.18 萬元，其中以生活扶助 20 萬 3,750 人次最多，金額達 4 億 76.82 萬元，扶助人次以弱勢兒少緊急生活扶助居第 2，扶助金額則以托育補助或津貼居第 2。



資料來源：本市家庭暴力及性侵害防治中心

## 食物銀行體系發放戶次達 2 萬 7,614 戶次

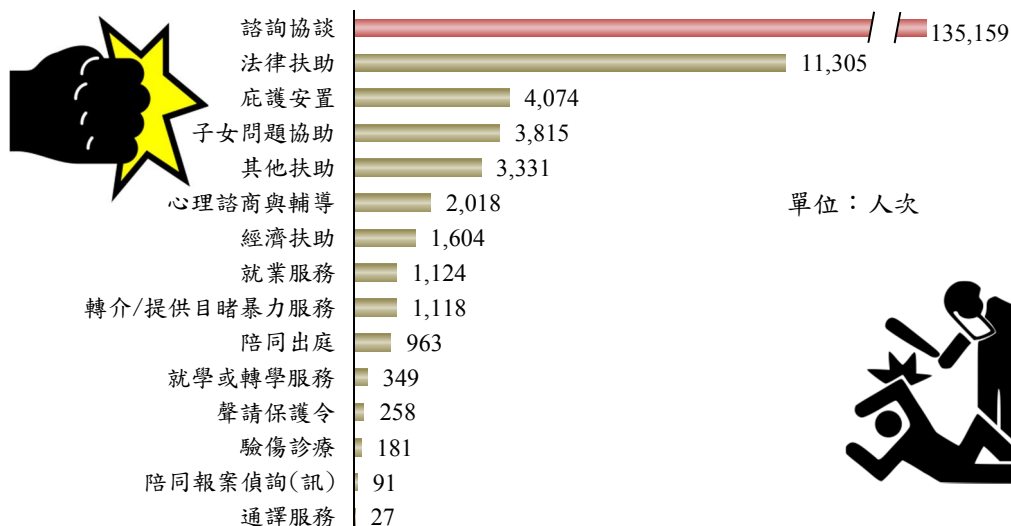
本市透過整合民間愛心資源，補助及關懷弱勢族群，進而打造無飢餓城市。105 年食物銀行體系發放達 2 萬 7,614 戶次，較 101 年 2 萬 1,292 戶次成長 29.69 %。



資料來源：本府社會局

## 家庭暴力被害人保護扶助以諮詢協談 13 萬 5,159 人次最多

家庭暴力係指家庭成員間實施身體或精神上不法侵害之行為。本市 105 年家庭暴力被害人保護扶助共 16 萬 5,417 人次，其中諮詢協談 13 萬 5,159 人次居首(占 81.71%)，其次為法律扶助 1 萬 1,305 人次(占 6.83%)。

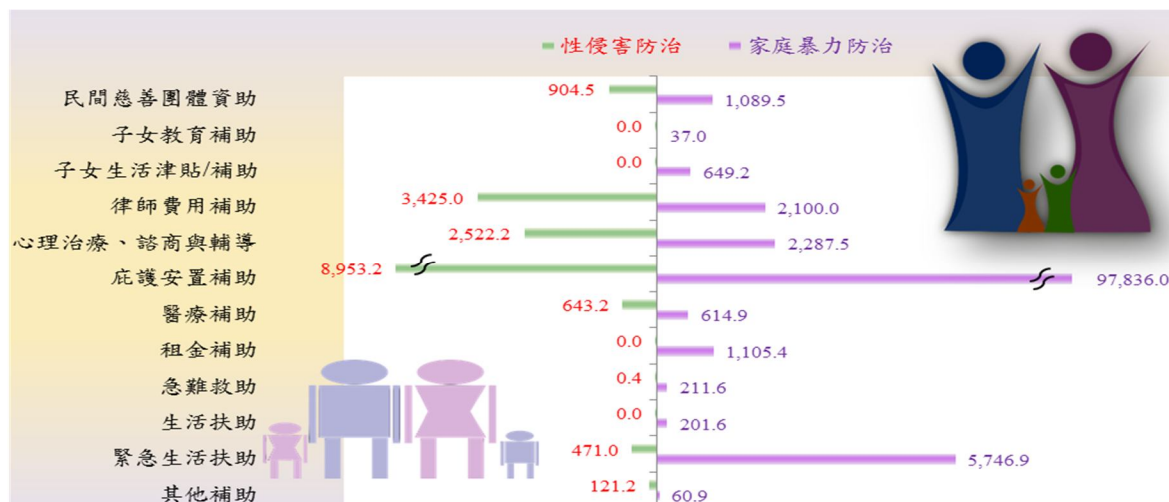


資料來源：本市家庭暴力及性侵害防治中心



## 推動防治家暴、性侵害，被害人保護扶助金額達 1 億 2,898 萬元

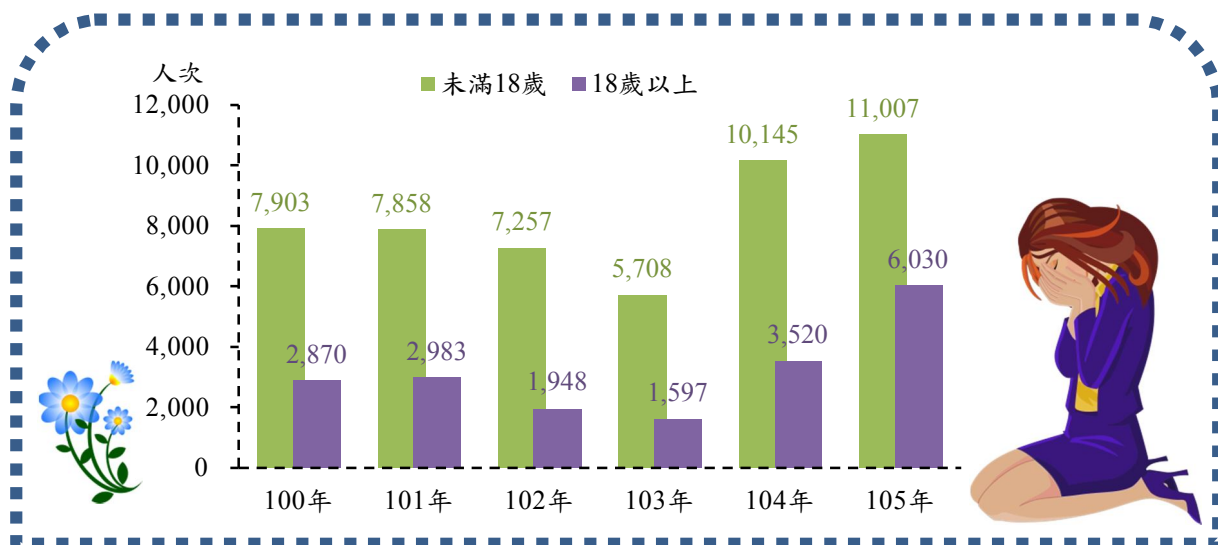
本府 105 年推動防治家暴、性侵害業務，被害人保護扶助金額達 1 億 2,898 萬元，其中家暴防治 1 億 1,194 萬元，性侵防治 1,704 萬元；主要以「庇護安置補助」(占家暴防治 87.40%、占性侵防治 52.54%)。



資料來源：本市家庭暴力及性侵害防治中心

## 性侵害被害人保護扶助人次以未滿 18 歲較多

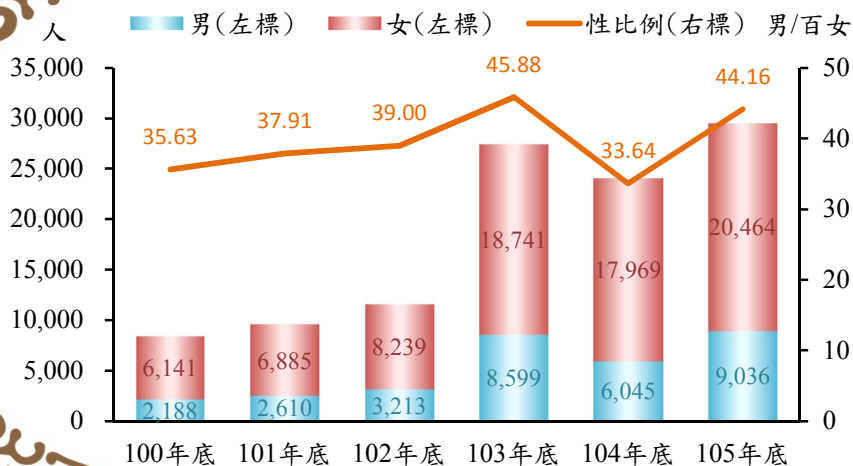
本市 105 年性侵害被害人保護扶助為 1.7 萬人次歷年最多，較 100 年增加 6,264 人次，歷年皆以扶助未滿 18 歲居多；105 年扶助未滿 18 歲性侵害被害人 1.1 萬人次，較 100 年成長 39.28%，18 歲以上扶助 6,030 人次，增 110.10%。



資料來源：本市家庭暴力及性侵害防治中心

## 志工人數以女性較多，男性有逐漸增加趨勢

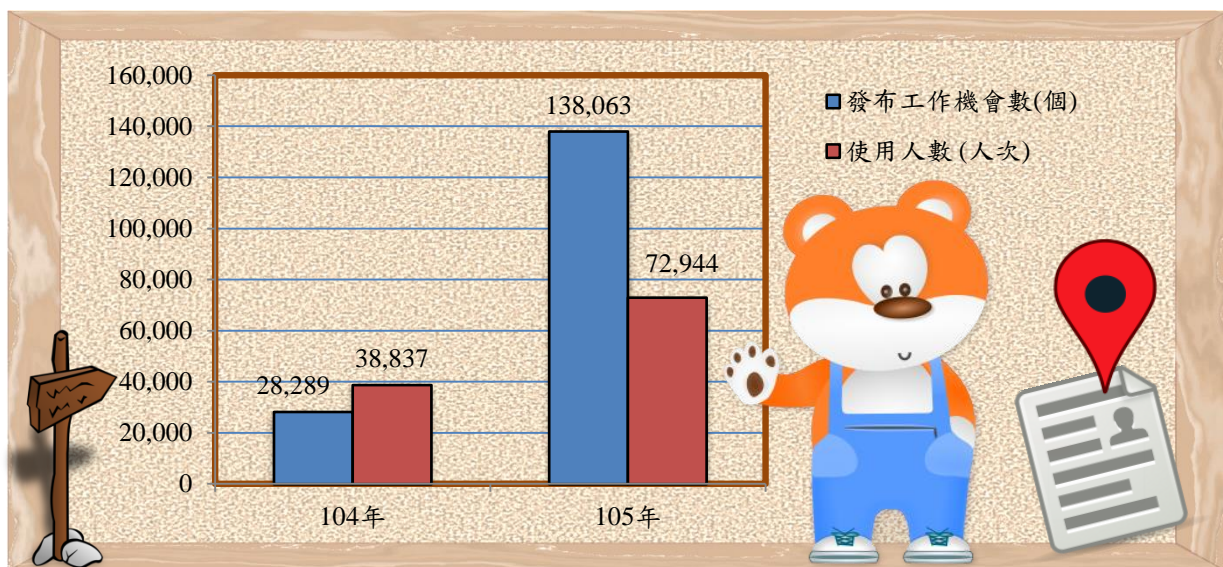
本市 105 年底志工人數達 2 萬 9,500 人，較 100 年底 8,329 人成長 254.18%，歷年皆以女性較多，惟性比例(男/百女)由 100 年底 35.63 上升至 105 年底 44.16，顯見男性有逐漸增加趨勢。



資料來源：本府社會局

## 行動求職 GPS 結合職缺發布工作機會數 13 萬 8,063 個

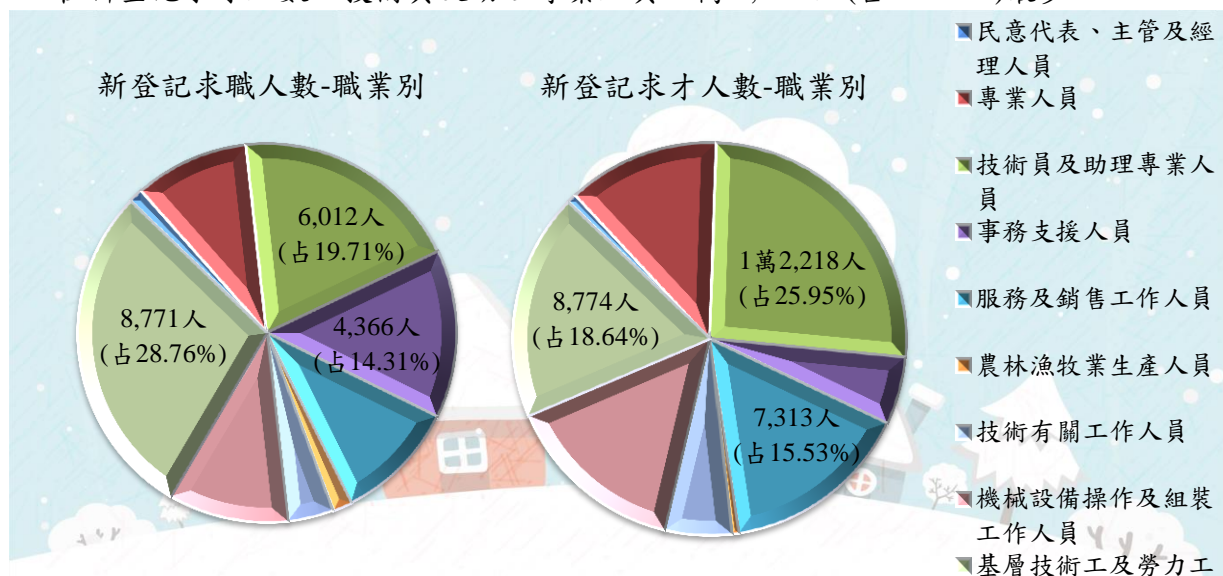
行動求職 GPS 結合職缺與地圖，圖示化在地職缺資訊，便利求職者隨時隨地取得就業資訊，本市 105 年發布工作機會數 13 萬 8,063 個，較上年增加 10 萬 9,774 個(388.04%)，使用人數達 7 萬 2,944 人次，較上年增加 3 萬 4,107 個(87.82%)。



資料來源：本府勞工局

## 市府推介就業服務新登記求職人數以基層技術工及勞力工 8,771 人最多

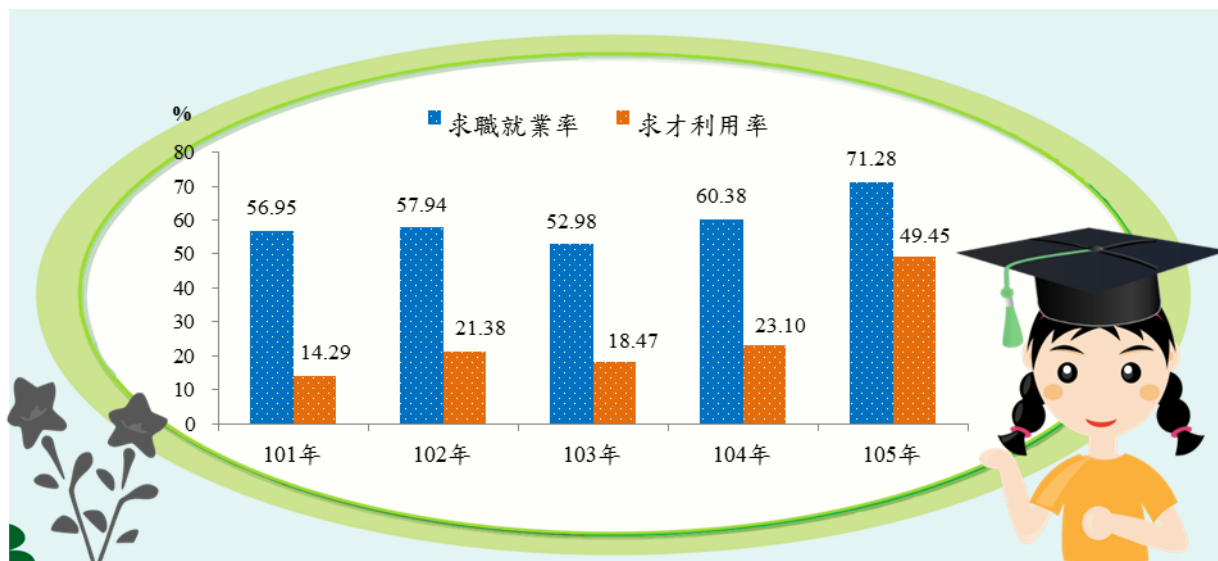
本市 105 年推介就業服務依職業別分，在新登記求職人數以基層技術工及勞力工 8,771 人(占 28.76%)最多，次為技術員及助理專業人員 6,012 人(占 19.72%)；在新登記求才人數以技術員及助理專業人員 1 萬 2,218 人(占 25.95%)最多。



資料來源：本府勞工局

## 勞工大學求職就業率 71.28%為近年新高

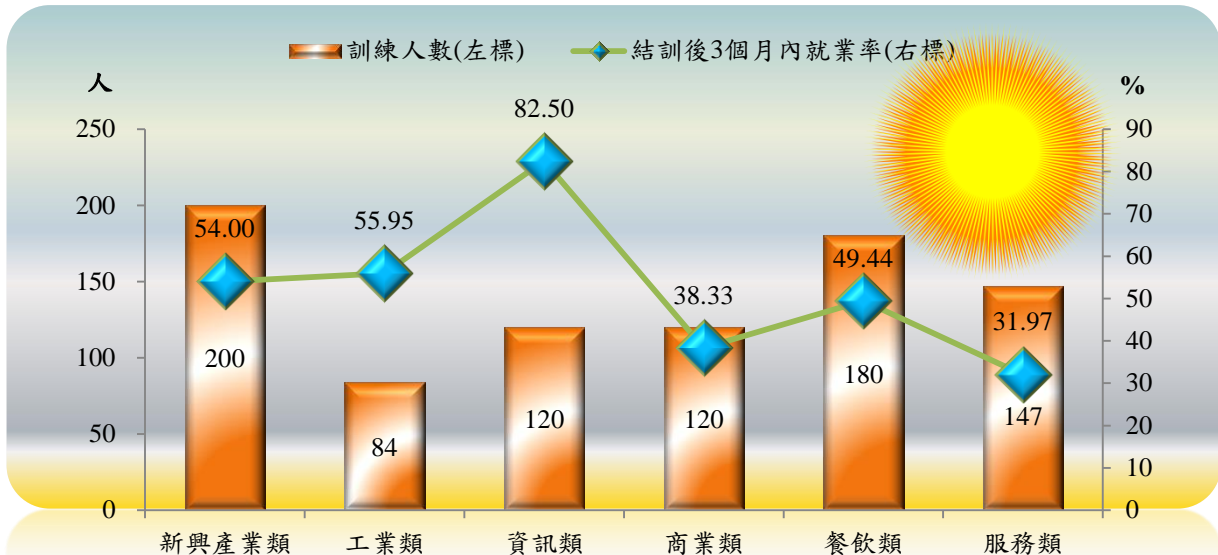
本府 105 年就業服務處辦理推介就業服務，有效求職推介就業人數 2 萬 1,740 人，求職就業率 71.28%(即每 100 人求職媒合成功 71 人)；有效求才僱用人數 2 萬 3,281 人，求才利用率為 49.45%，皆為近年最高。



資料來源：本府勞工局

## 職業訓練結訓後 3 個月內就業率，以資訊類 82.50%最高

本府 105 年職業訓練人數 851 人，以新興產業類 200 人(占 23.50%)最多，餐飲類 180 人(占 21.15%)次之，服務類 147 人(占 17.27%)再次之；結訓後 3 個月內就業率，以資訊類 82.50%最高，工業類 55.95%次之，新興產業類 54.00%再次之。

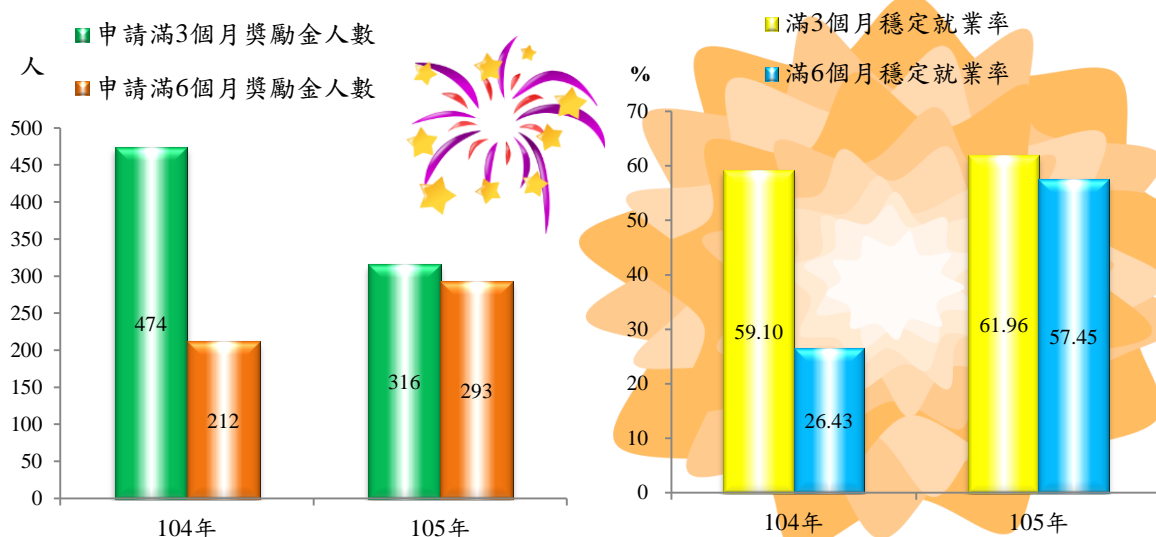


資料來源：本府勞工局



## 獎勵青年穩定就業申請滿 6 個月後就業率為 57.45%

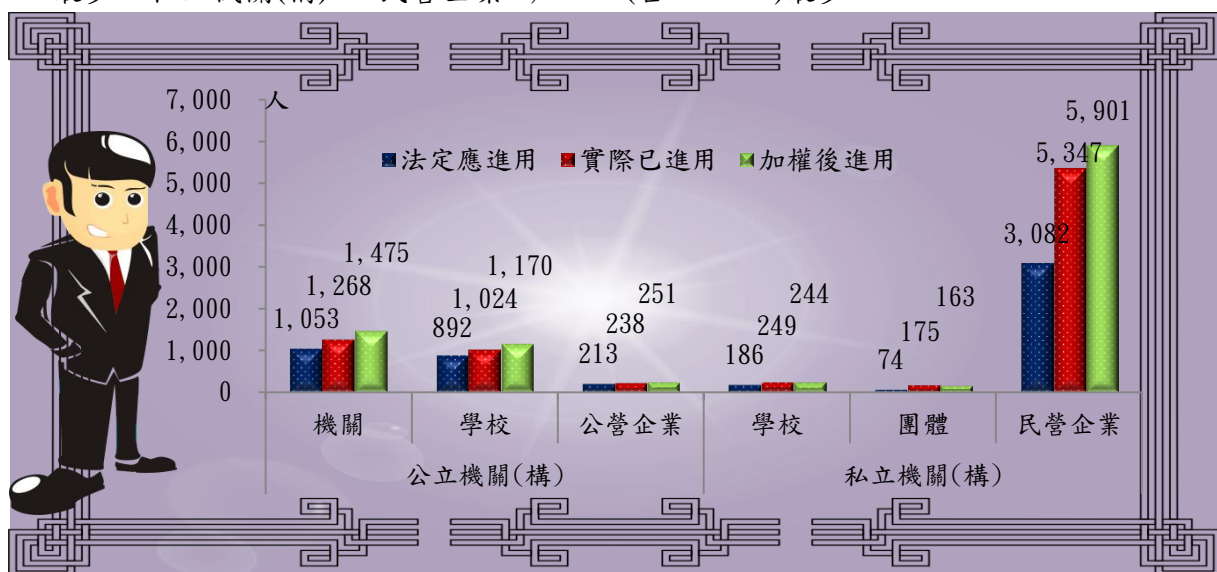
本府為協助青年累積職場經驗及發展實力，推出「獎勵青年穩定就業」計畫，本市 105 年獎勵青年穩定就業人數計 510 人，申請滿 6 個月獎勵金人數為 293 人，較上年增加 81 人(38.21%)，就業率為 57.45%，較上年大幅增加 31.02 個百分點。



資料來源：本府勞工局

## 執行定額進用身心障礙者加權後進用 9,204 人

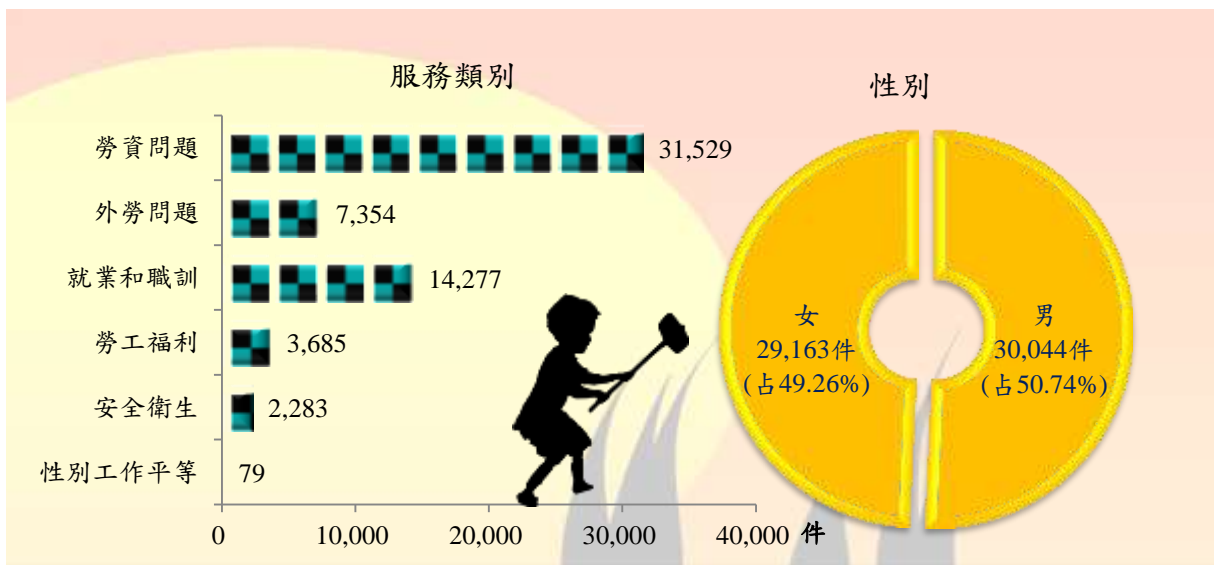
本市 105 年底執行定額進用身心障礙者法定應進用人數計 5,500 人，實際已進用人數 8,301 人，加權後進用 9,204 人，其中公立機關(構)以學校 1,170 人(占 12.71%)最多，私立機關(構)以民營企業 5,901 人(占 64.11%)最多。



資料來源：本府勞工局

## 勞工服務中心服務案件以勞資問題 3 萬 1,529 件最多

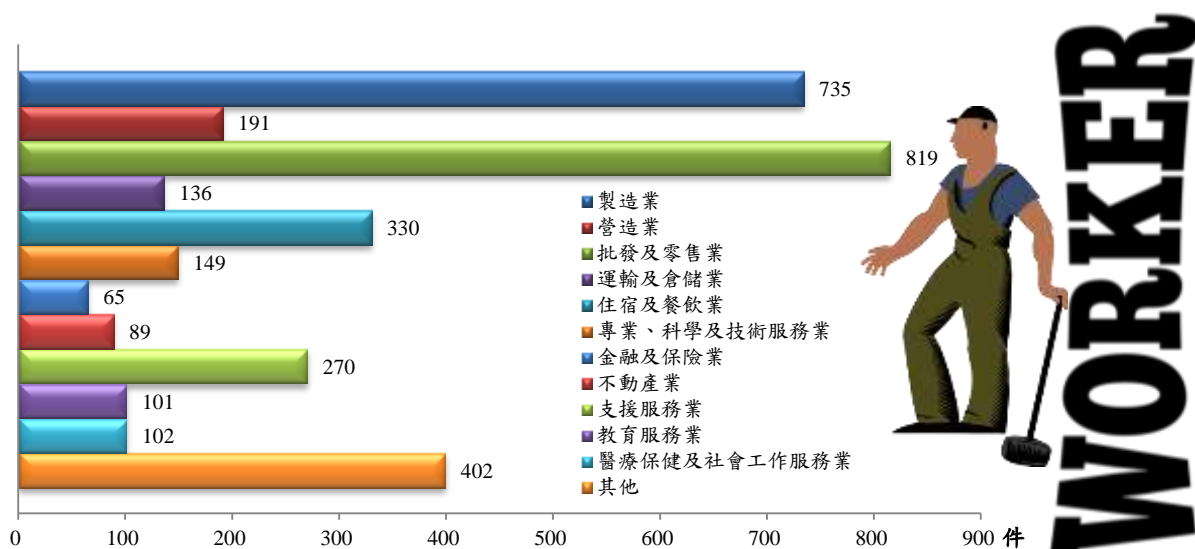
本府 105 年服務中心受理之件數計 5 萬 9,207 件，依服務類數觀察，以勞資問題 3 萬 1,529 件最多(占 53.25%)，就業和職訓 1 萬 4,277 件(占 24.11%)次之；依性別觀察，男、女性分別為 3 萬 44 件(占 50.74%)及 2 萬 9,163 件(占 49.26%)。



資料來源：本府勞工局

## 勞資爭議以批發及零售業占 24.11%最多

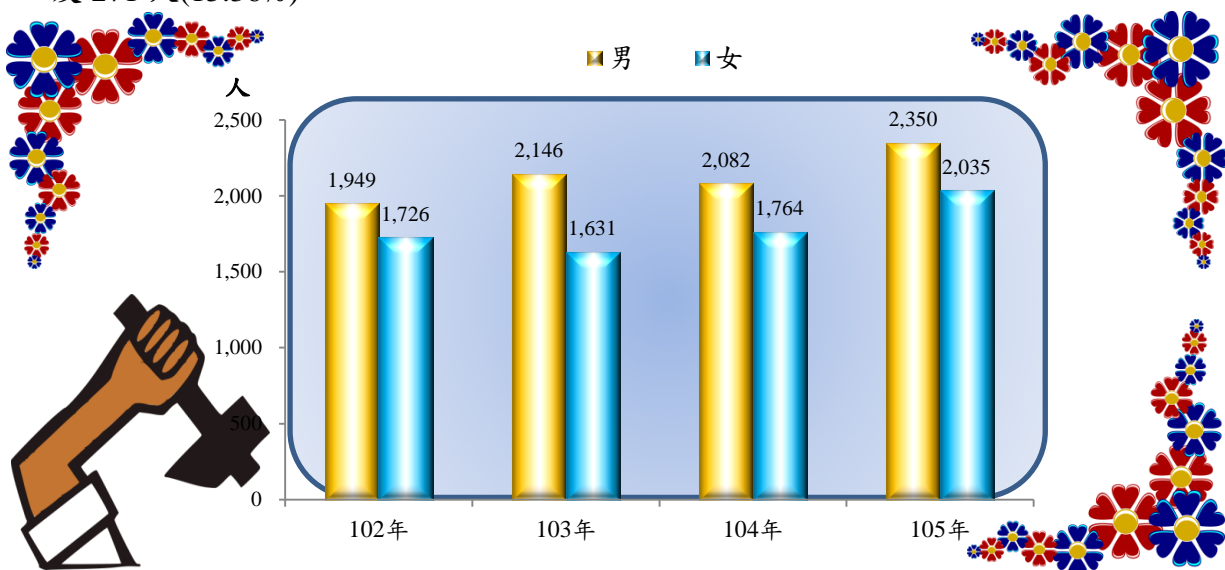
本市 105 年雇主或雇主團體與勞工或勞工團體發生之勞資爭議案件，申請調處者共 3,389 件，依行業別分，以批發及零售業 819 件(占 24.17%)最多，次為製造業 735 人(占 21.69%)，住宿及餐飲業 330 件(占 9.74%)再次之。



資料來源：本府勞工局

## 勞資爭議人數共 4,385 人，為近年最高

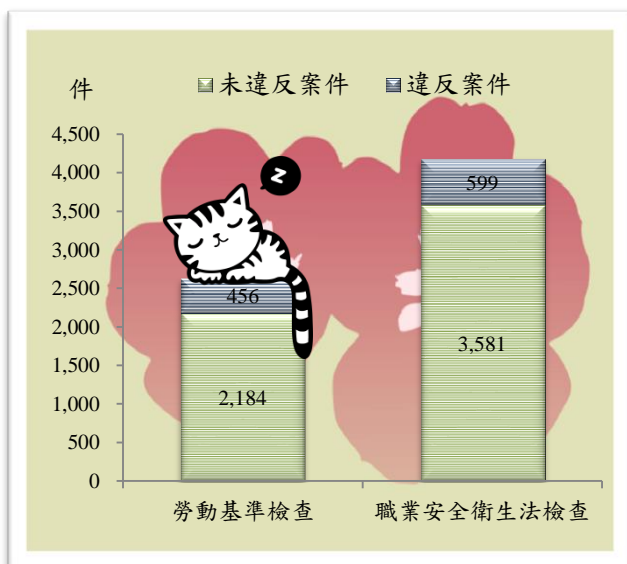
本市 105 年勞資爭議人數共 4,385 人，較上年增加 539 人(14.01%)，為近年最高；以性別觀察，男性 2,350 人及女性 2,035 人，分別較上年增加 268 人(12.87%)及 271 人(15.36%)。



資料來源：本府勞工局

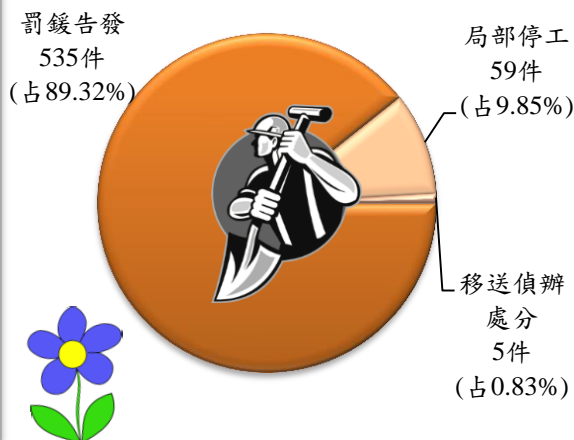
## 事業單位經勞動檢查違反案件計 1,055 件

本市 105 年事業單位經勞動檢查一般及專業檢查總受檢廠(場)數為 6,820 件，其中勞動基準檢查中違法案件為 456 件，告發率 17.27%；職業安全衛生法檢查違法案件 599 件，告發率 14.33%；兩者查處情形均以罰鍰告發為主。



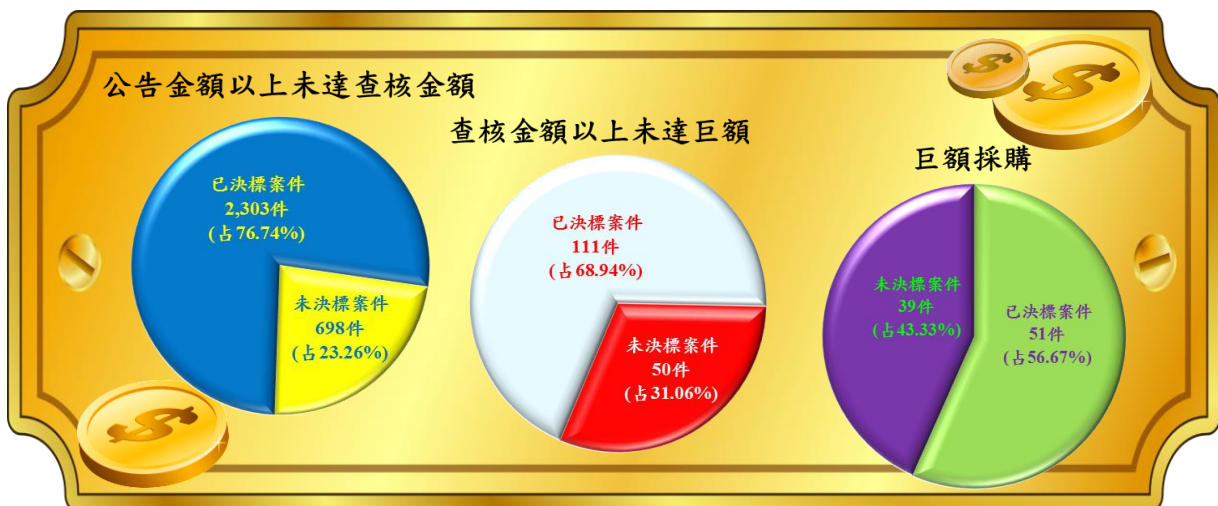
資料來源：本府勞工局

### 職業安全衛生法檢查-違法案件



## 本府應辦理採購發包案件，以公告金額以上未達查核金額案件占大宗

105 年各級機關(暨所屬機關)及區公所全年應辦理公告金額以上採購發包案件之件數共 3,252 件，公告金額以上未達查核金額 3,001 件，已決標 2,303 件(占 76.74%)；查核金額以上未達巨額 161 件，已決標 111 件(占 68.94%)；巨額採購 90 件，已決標 51 件(占 56.67%)。


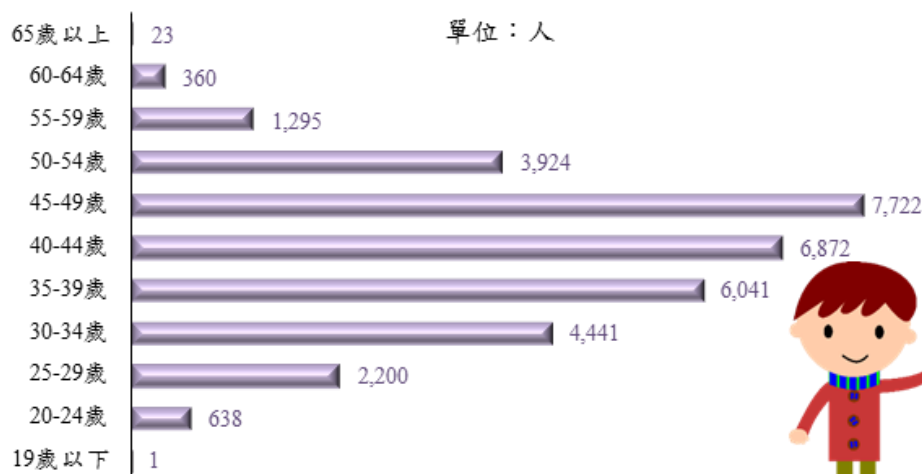


資料來源：本府秘書處



## 公教人員年齡以 45-49 歲 7,722 人最多

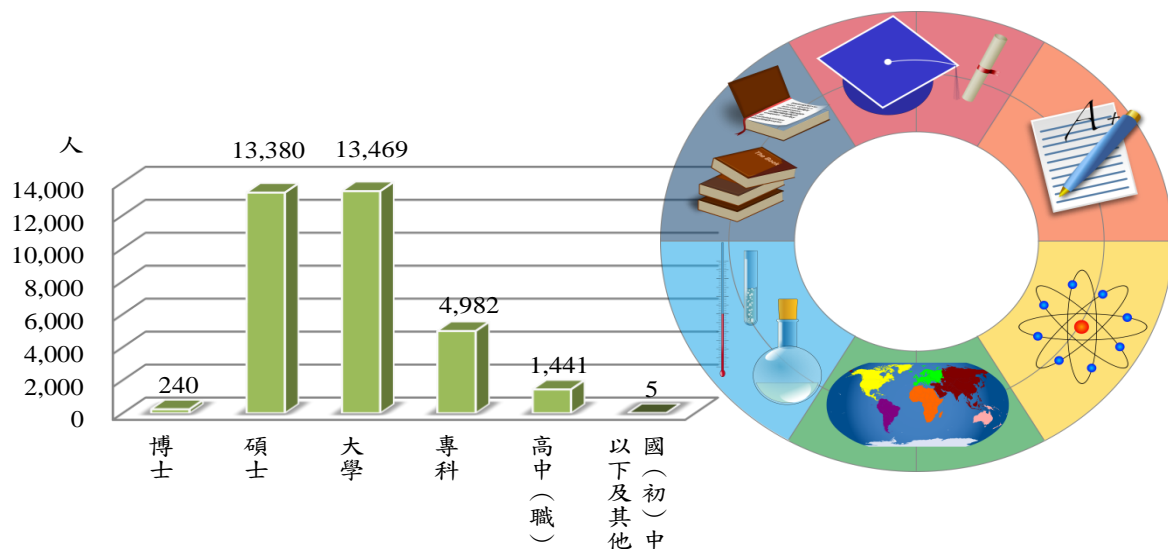
本市 105 年底各級機關學校正式編制人員數為 3 萬 3,517 人，其中以 45-49 歲 7,722 人(占 23.04%)最多，其次為 40-44 歲 6,872 人(占 20.50%)及 35-39 歲 6,041 人(占 18.02%)，此三個年齡層已囊括逾半數公教人員。



資料來源：本府人事處

## 公教人員以大學教育程度 1 萬 3,469 人數最多

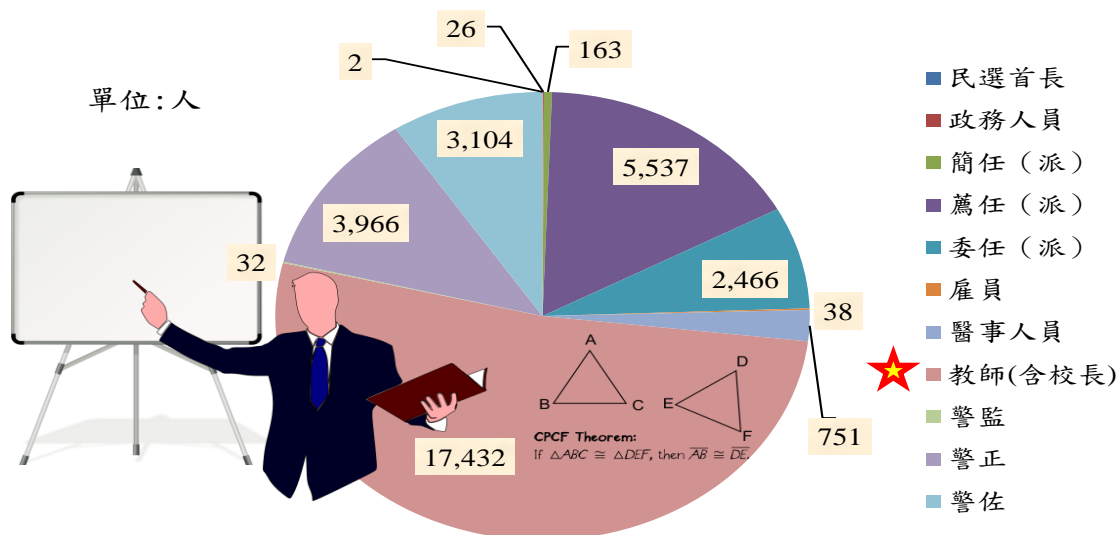
本市 105 年底各級機關學校正式編制人員數為 3 萬 3,517 人，其中以大學教育程度 1 萬 3,469 人(占 40.19%)最多，其次為碩士教育程度 1 萬 3,380 人(占 39.92%)及專科教育程度 4,982 人(占 14.86%)，此三種教育程度已囊括逾 9 成之公教人員。



資料來源：本府人事處

## 公教人員按官等別分，以教師(含校長)人數占一半以上

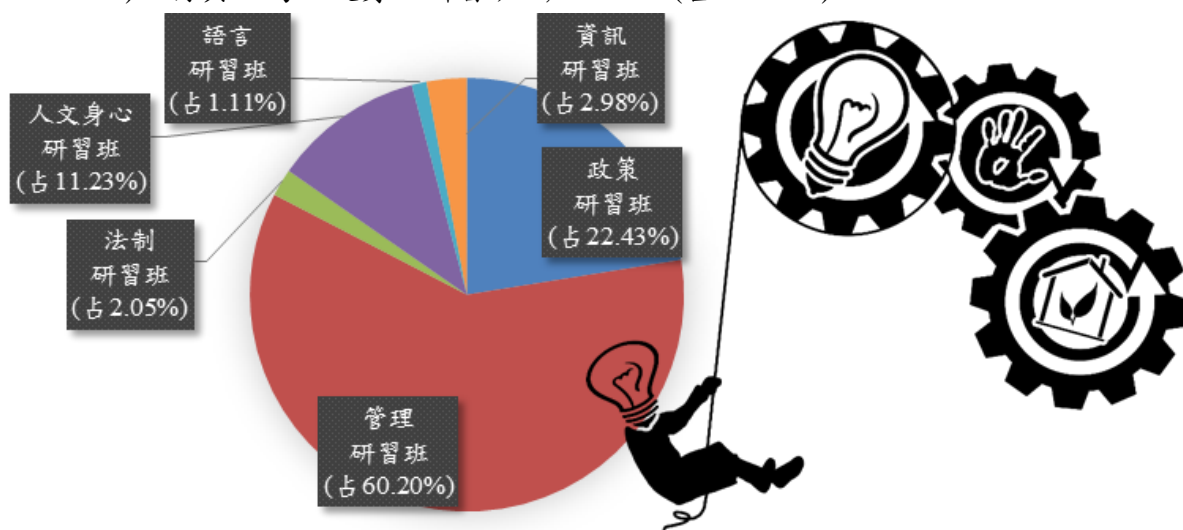
本市 105 年底各級機關學校正式編制人員為 3 萬 3,517 人，按官等別分以教師(含校長)1 萬 7,432 人(占 52.01%)最多，薦任(派)5,537 人(占 16.52%)次之，警正 3,966 人(占 11.83%)再次之。



資料來源：本府人事處

## 公務人力訓練中心開辦之管理研習課程參與人次逾 6 成

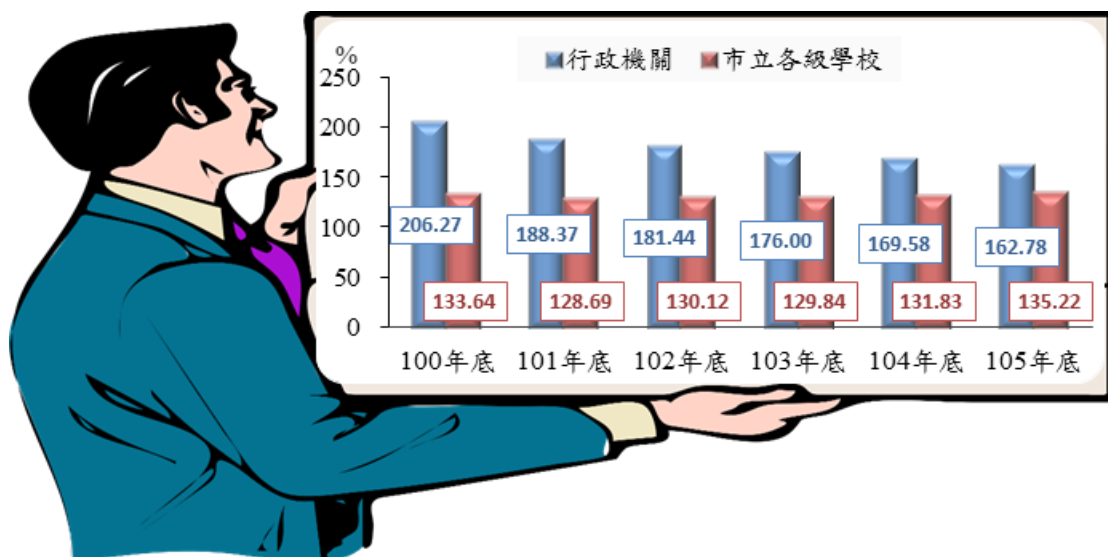
本市公務人力訓練中心 105 年參訓人次為 1 萬 7,854 人次，以課程種類觀察，以管理研習班 1 萬 749 人次(占 60.20%)最多，其次為政策研習班 4,004 人次(占 22.43%)，再其次為人文身心研習班 2,005 人次(占 11.23%)。



資料來源：本府人事處

## 身心障礙人員進用比率歷年皆超過 100%

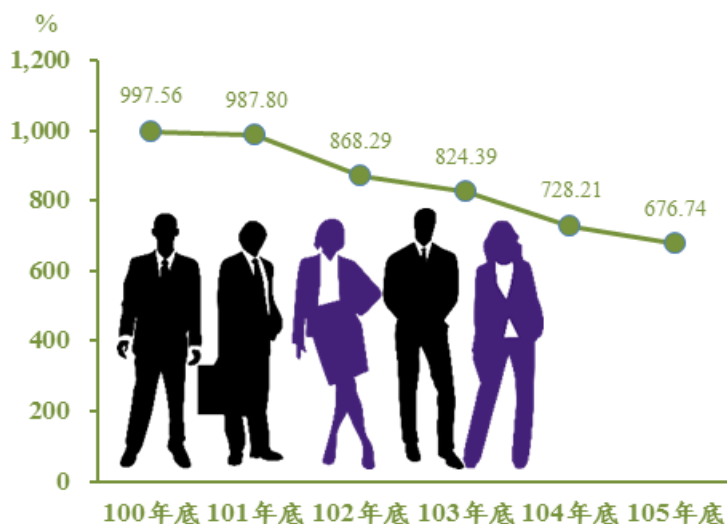
定額進用制度係保障及促進身心障礙者就業所採行的措施。本市歷年進用身心障礙人員比率皆超過 100%，105 年底行政機關進用身心障礙人員比率為 162.78%，市立各級學校進用比率為 135.22%。



資料來源：本府人事處

## 原住民進用比率歷年皆超過 100%

依「原住民族工作權保障法」規定，各級政府機關、公立學校及公營事業機構每僱用滿 100 人應有原住民 1 人。本市歷年原住民進用比率皆超過 100%，105 年底原住民進用比率為 676.74%。

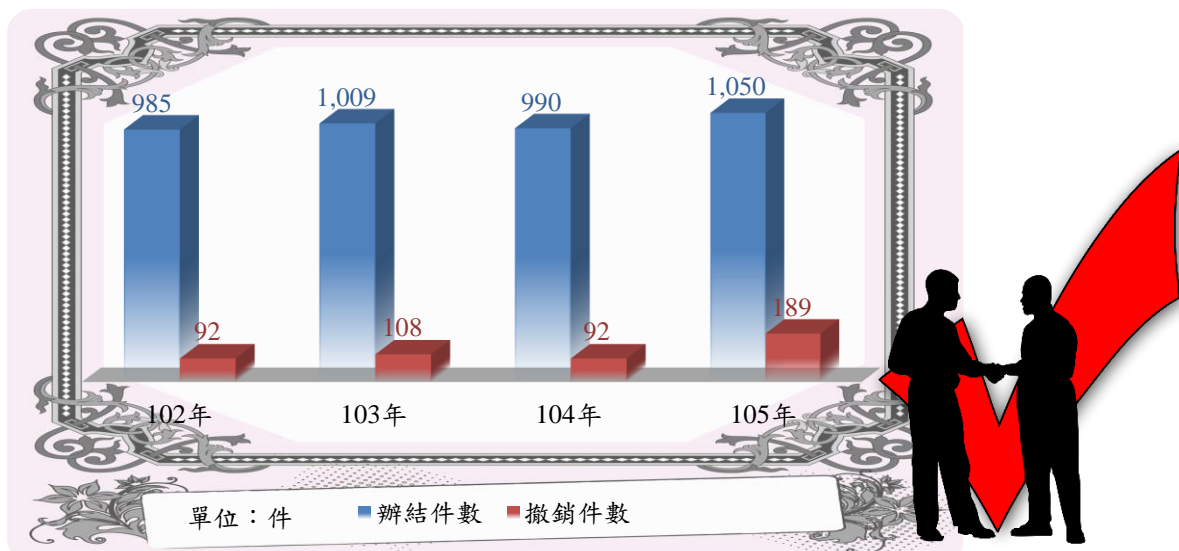


資料來源：本府人事處



## 訴願案件皆於3個月內辦結

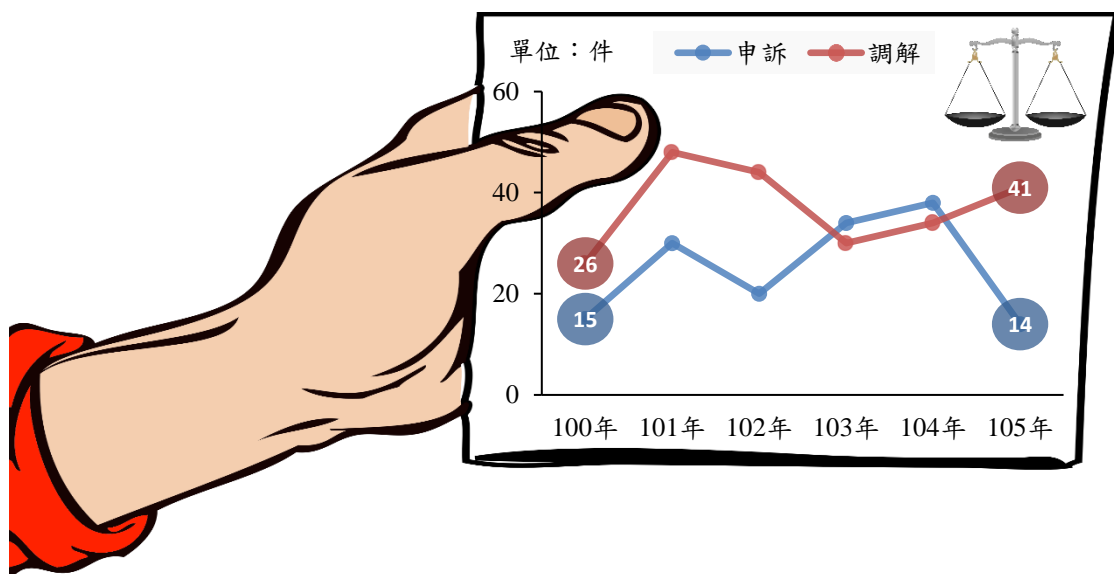
本市近年訴願案件(含再審案件)皆於3個月內辦結，訴願法中明訂，訴願有理由者，受理訴願機關應以決定撤銷原行政處分之全部或一部。105年訴願案件撤銷件數占總辦結件數18.00%，為近年最高。



資料來源：本府法制局

## 105年新受理採購爭議案件中，以調解案件較多

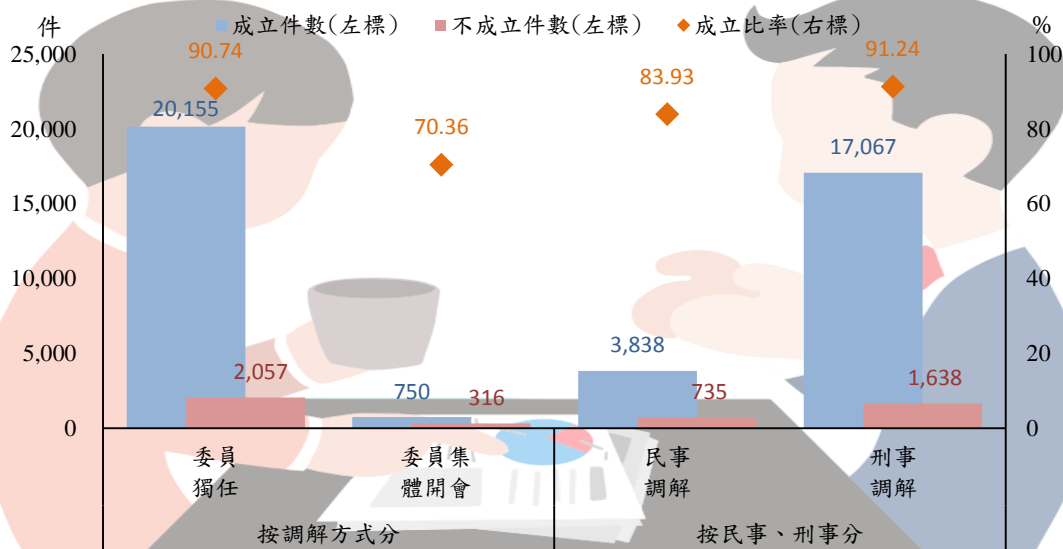
採購爭議案件按爭議途徑類型可區分為申訴及調解。本市105年新受理採購爭議案件中，申訴及調解案件分別為14件及41件，以調解案件較多，分別較100年減少6.67%及增加57.69%。



資料來源：本府法制局

## 調解業務採委員獨任調解成立比率較高

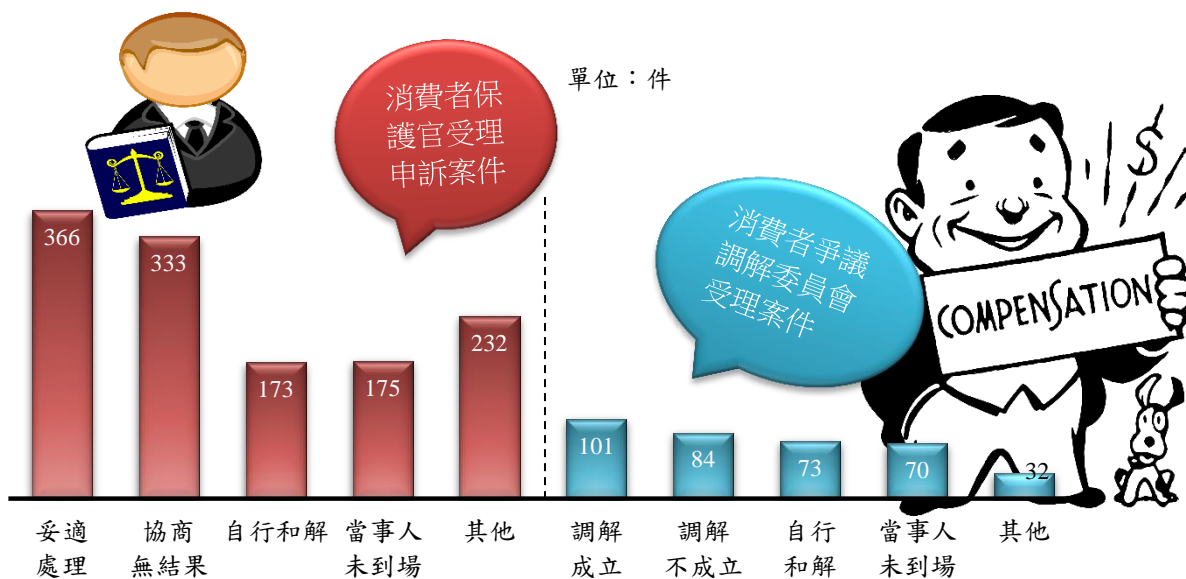
本市 105 年調解業務結案件數共 2 萬 3,278 件，調解成立 2 萬 905 件(成立比率 89.81%)，按調解方式分，以委員獨任調解成立 2 萬 155 件(90.74%)最高；按民事、刑事分，則以刑事案件調解成立 1 萬 7,067 件(91.24%)最高。



資料來源：本府法制局

## 105 年消費者爭議申訴案件計 1,279 件

當發生消費爭議時，消費者可選擇提起申訴，當無法得到妥適的處理時，可再轉向調解。本市 105 年消費者保護官受理申訴案件中，以妥適處理 366 件較多，協商無結果則有 333 件居第 2。協商無結果則有 333 件居第 2。




資料來源：本府法制局



## 政風維護工作績效之維護宣導達 71.63%

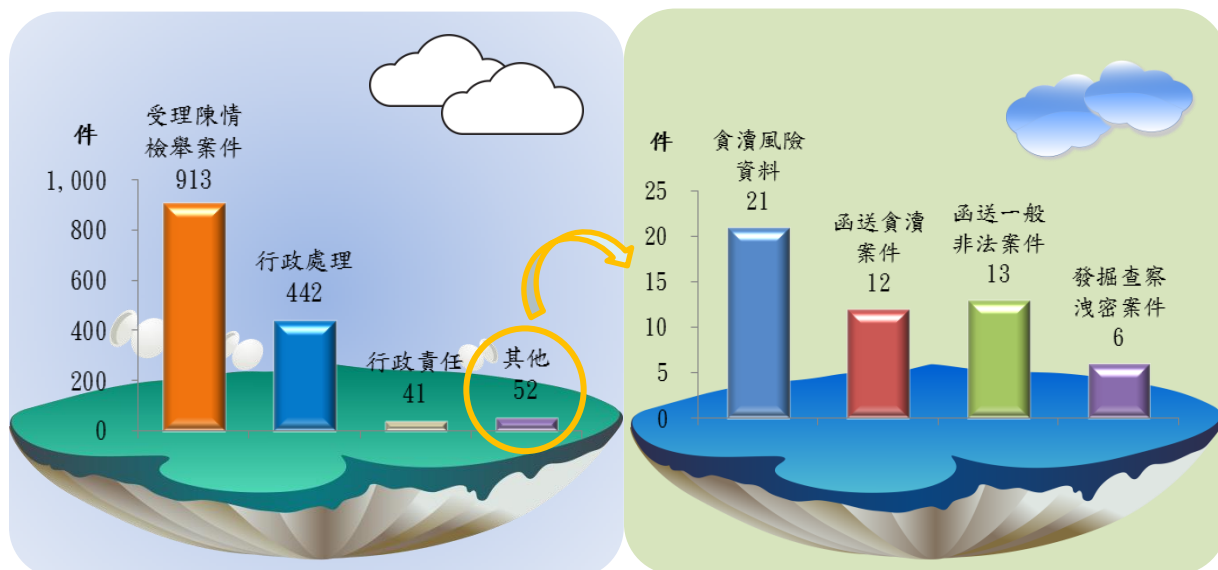
本府各政風機構 105 年辦理政風維護工作績效件數為 1,491 件，其中以運用各種方式辦理公務機密與機關安全之維護宣導 1,068 件(占 71.63%)最高，維護檢查 189 件(占 12.68%)次之，專案維護措施 83 件(占 5.57%)再次之。



資料來源：本府政風處

## 政風查處工作績效以受理陳情檢舉案件為大宗


本府各政風機構 105 年辦理案件查處情形共 1,448 件，以檢舉或交查並經查無涉及貪瀆不法情事之案件 913 件(占 63.05%)為大宗，次為請業管單位檢討改進之行政處理案件 442 件(占 30.52%)，行政責任 41 件(占 2.83%)再次之。



資料來源：本府政風處

## 政風預防工作績效以行政處理最多

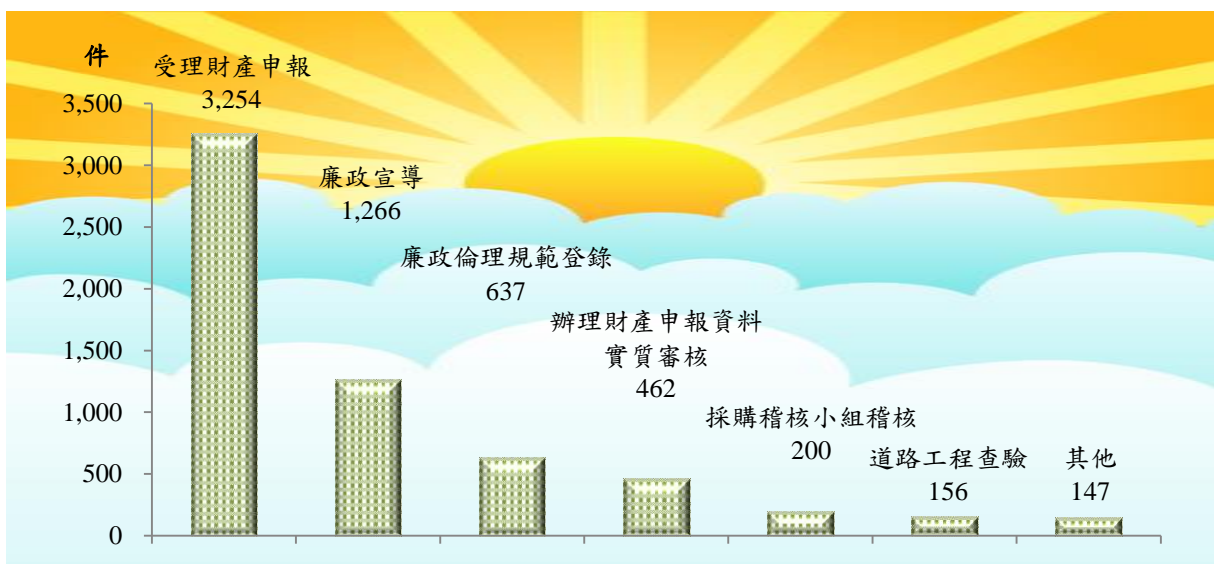
本府各政風機構 105 年辦理之預防案件為 329 件，其中以廉政社會參與 132 件(占 40.12%)最多，預警作為 108 件(占 32.83%)次之，公共工程抽查驗 72 件(占 21.88%)再次之。



資料來源：本府政風處

## 政風陽光法案績效以受理財產申報為大宗


本府各政風機構 105 年辦理之陽光法案案件為 6,122 件，其中以受理財產申報 3,254 件(占 53.15%)為大宗，廉政宣導 1,266 件(占 20.68%)次之，廉政倫理規範登錄 637 件(占 10.41%)再次之。



資料來源：本府政風處

## 1999 專線服務以諮詢案件最多


本市 105 年 1999 專線服務計 118.69 萬人次，較上年減少 51.99 萬人次（-30.46%），以諮詢 50.34 萬人次（占 42.42%）最多，派工案件處理回報 10.91 萬人次（占 9.19%）、陳情申訴 8.13 萬人次（占 6.85%）次之。



資料來源：本府研究發展考核委員會

## 一級機關人民陳情案件以交通局最多

本府 105 年一級機關人民陳情案件數計 10 萬 7,685 件，其中交通局 2 萬 7,530 件（占 25.57%）最多，警察局 1 萬 8,255 件（占 16.95%）居次，再次為建設局 1 萬 6,426 件（占 15.25%）及環境保護局 1 萬 1,437 件（占 10.62%）。

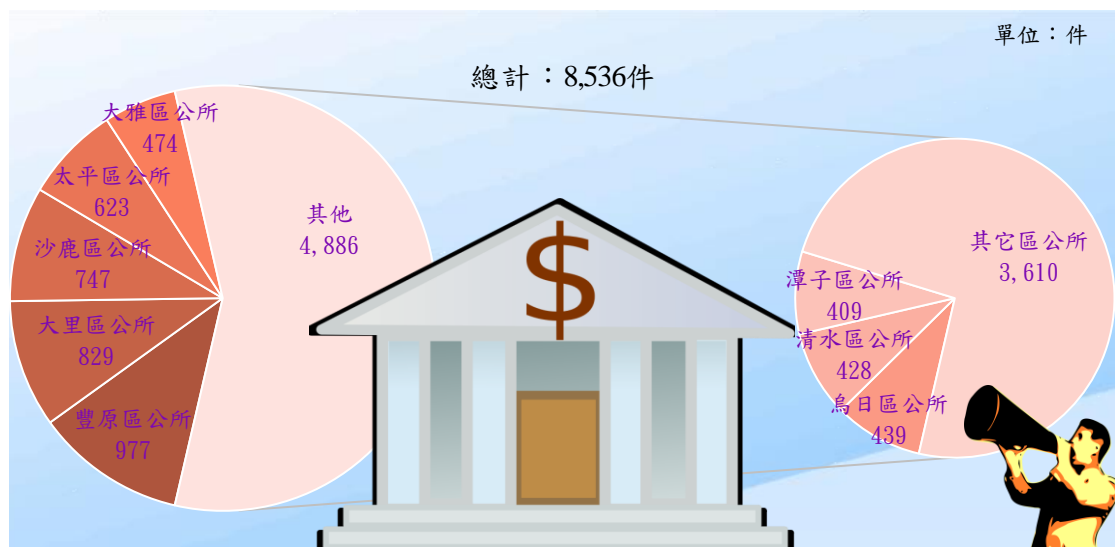


資料來源：本府研究發展考核委員會



## 區公所人民陳情案件以沙鹿區公所最多

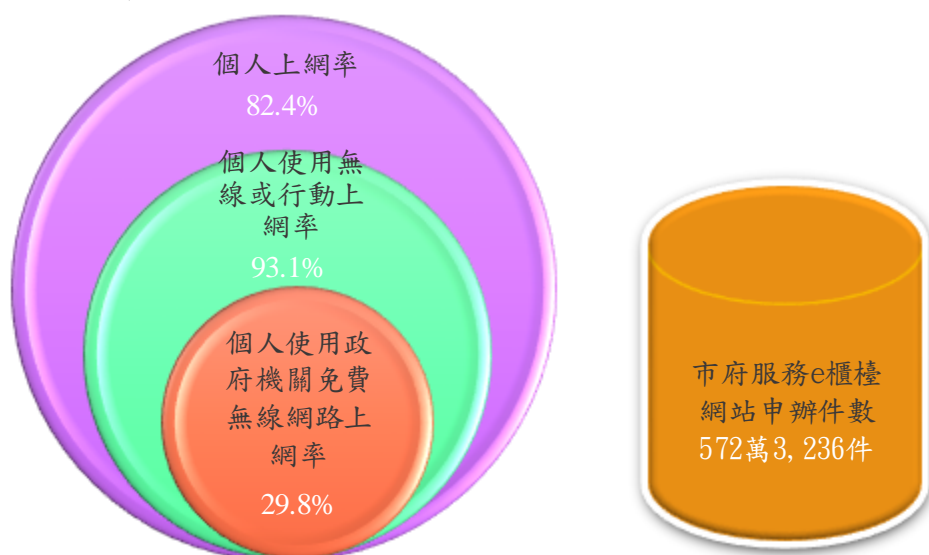
本府 105 年區公所人民陳情案件數計 8,536 件，其中豐原區公所 977 件（占 11.45%）最多，大里區公所 829 件（占 9.71%）居次，再次為沙鹿區公所 747 件（占 8.75%）及太平區公所 623 件（占 7.30%）。



資料來源：本府研究發展考核委員會

## 市府服務 e 櫃檯網站申辦件數 572.32 萬件

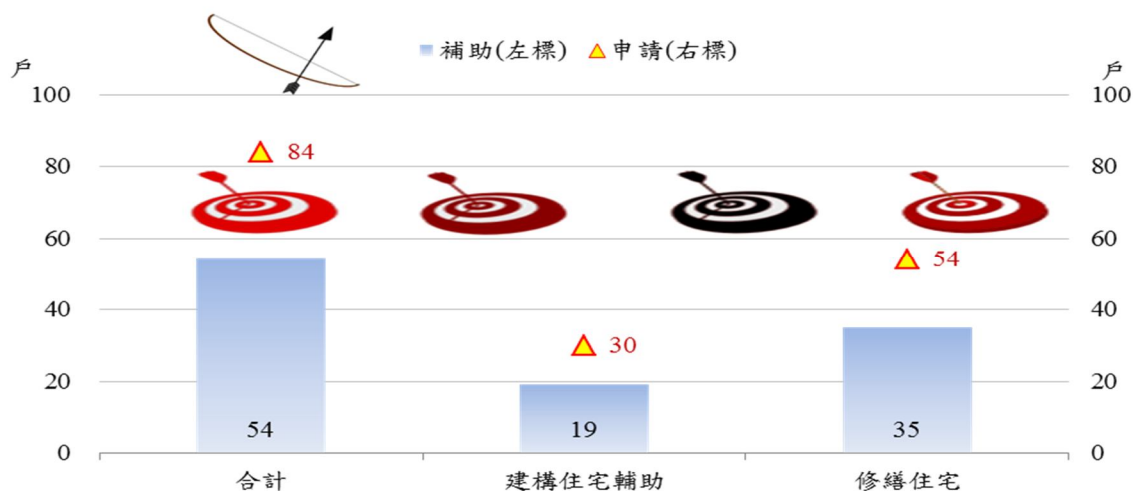
本市市民 105 年個人上網率為 82.4%，其中使用無線或行動上網之市民占 93.1%，再其中使用政府機關免費無線網路上網之市民又占 29.8%；105 年市府服務 e 櫃檯網站占申辦件數 572.32 萬件。



資料來源：本府研究發展考核委員會

## 協助中低收入戶原住民建構及修繕住宅補助 54 戶

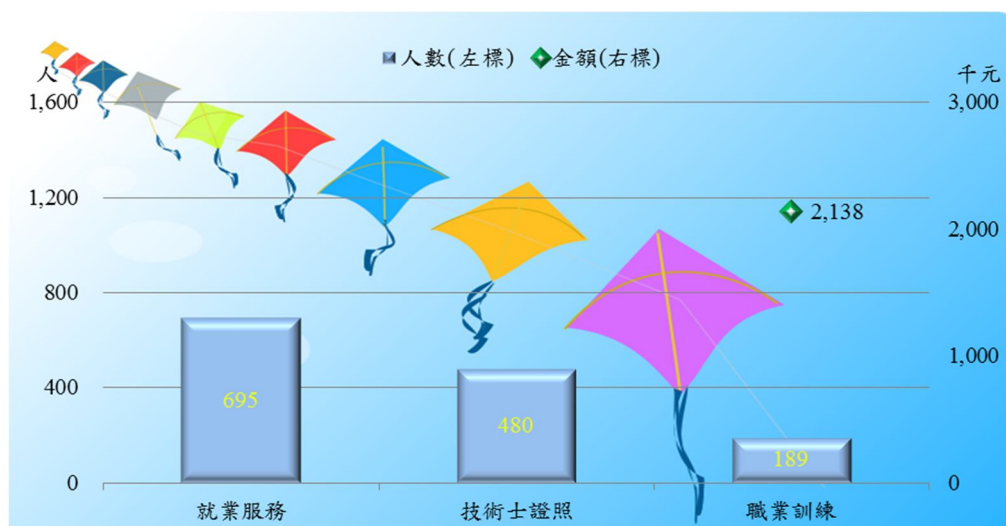
本府 105 年針對中低收入原住民提供住宅建構及修繕補助，共申請 84 戶，經審核同意補助 54 戶(核准率 64.29%)，其中修繕住宅補助 35 戶(占 64.81%)，建構住宅補助 19 戶(占 35.19%)。



資料來源：本府原住民族事務委員會

## 原住民參加職業訓練及就業輔導 1,364 人

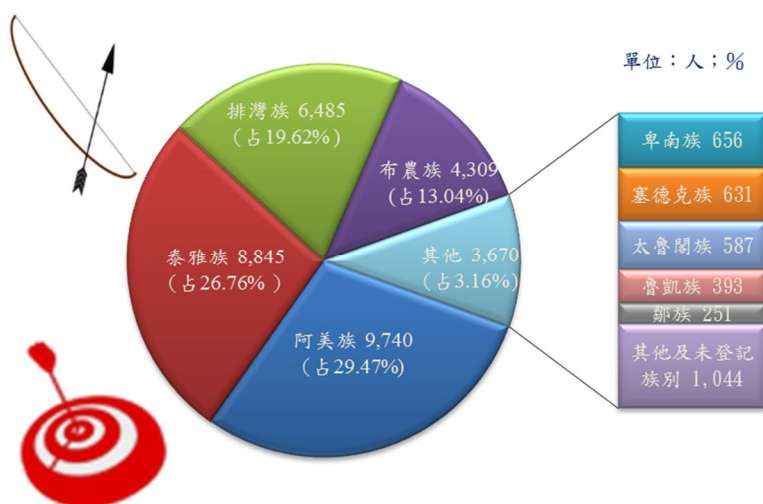
本市 105 年原住民參加職業訓練及就業輔導人數為 1,364 人，職業訓練補助 213.86 萬元，依類別觀察，以參加就業服務人數 695 人最多，其次為技術士證照輔導 480 人。原住民終身學習參加人數 1,078 人。



資料來源：本府原住民族事務委員會

## 原住民以阿美族人數最多

本市 105 年底原住民人數為 3 萬 3,049 人，占全市人口 1.19%，各族群別人數以阿美族 9,740 人最多，占原住民人口 29.47%，其次為泰雅族 8,845 人，占 26.76%，排灣族 6,485 人再次之，占 19.62%。



資料來源：本府原住民族事務委員會

## 原住民學生營養午餐補助 1 萬 6,016 人次

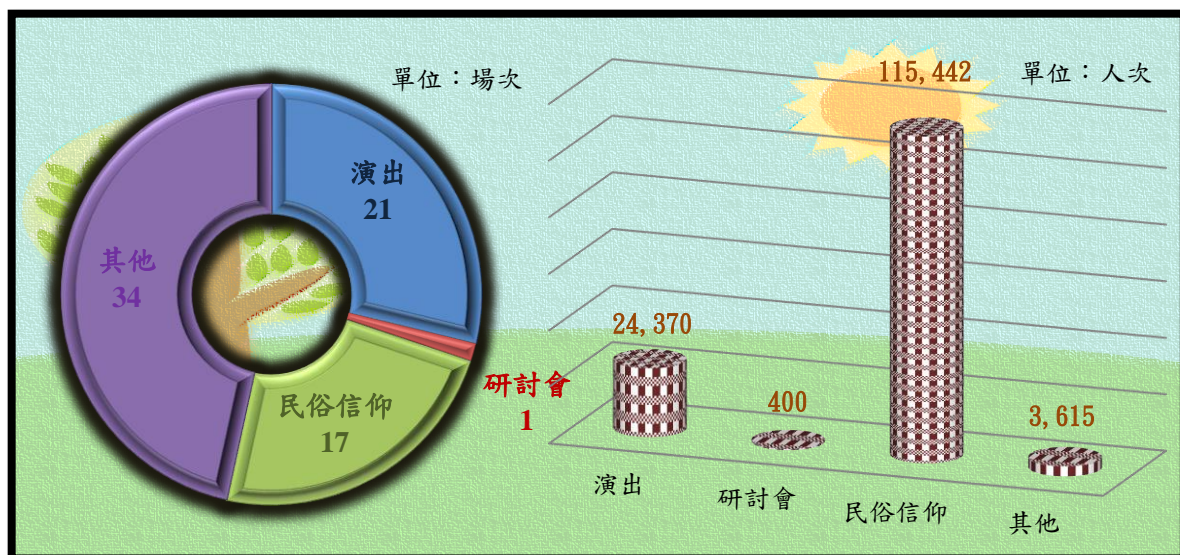
本市 105 年原住民學生營養午餐補助為 1 萬 6,016 人次，其金額 5,695.95 萬元；學生獎學金 323 人次，其金額 64.60 萬元；學前教育及兒童托育 1,455 人次，其金額 1,371.13 萬元。



資料來源：本府原住民族事務委員會

## 辦理客家文化活動 73 場次，參與人次 14.4 萬人次

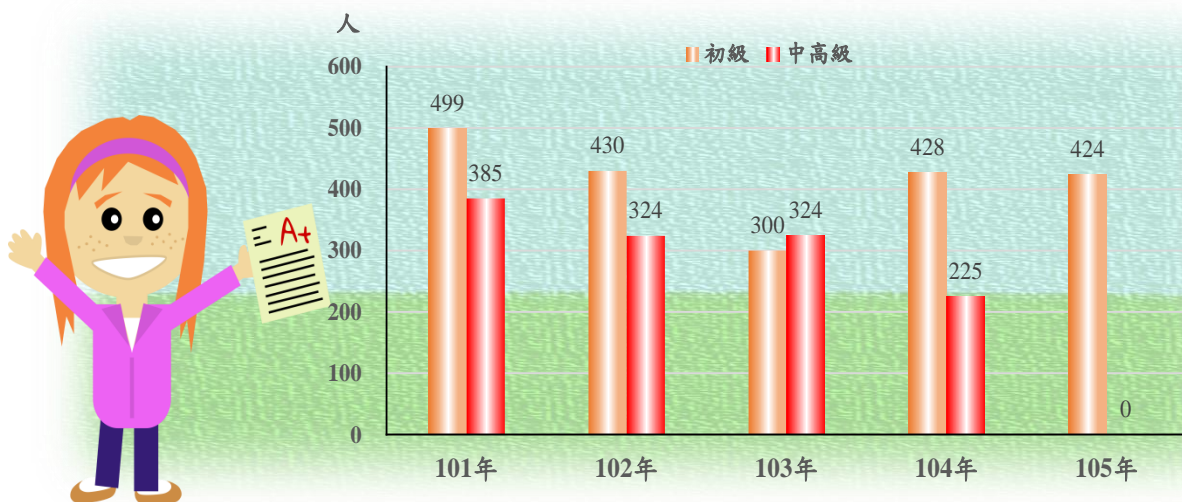
本府 105 年辦理客家文化活動 73 場次，共 14 萬 3,827 人次參與。辦理場次，以演出活動 21 場次(占 28.77%)最多，民俗信仰活動 17 場次(占 23.29%)居次。參與人次，以民俗活動 11 萬 5,442 人次(占 80.26%)最多。



資料來源：本府客家事務委員會

## 客語檢定合格 424 人

本府為加強全民客語之使用能力，並落實客家文化傳承之任務。105 年客語檢定合格計 424 人，較去年減少 229 人(-35.07%)，其中初級檢定 424 人，中高級檢定 0 人。

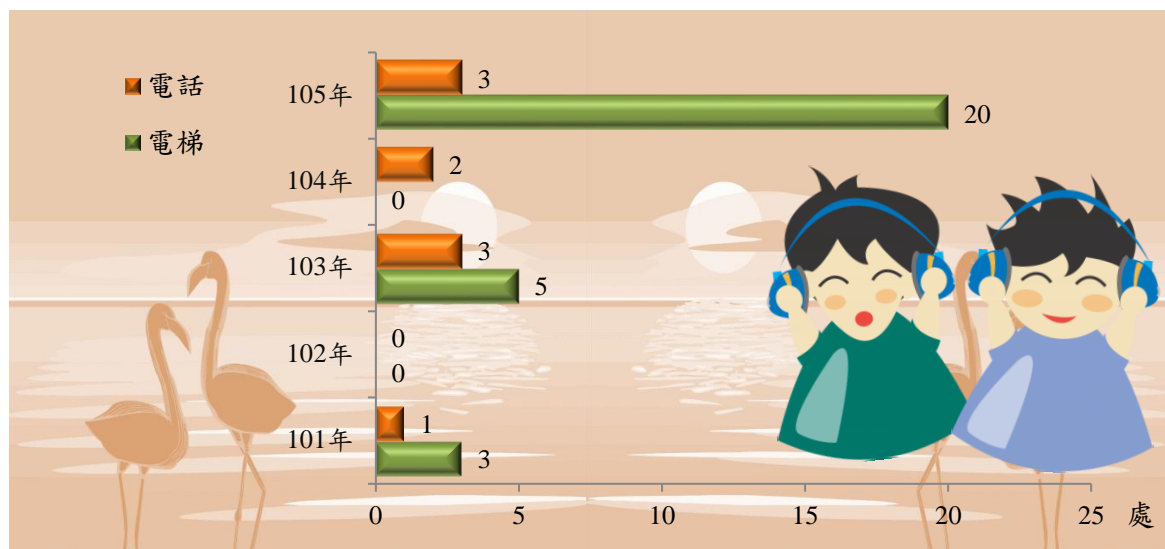


資料來源：本府客家事務委員會



## 裝置電梯及電話客語無障礙播音 5 年間共 37 處

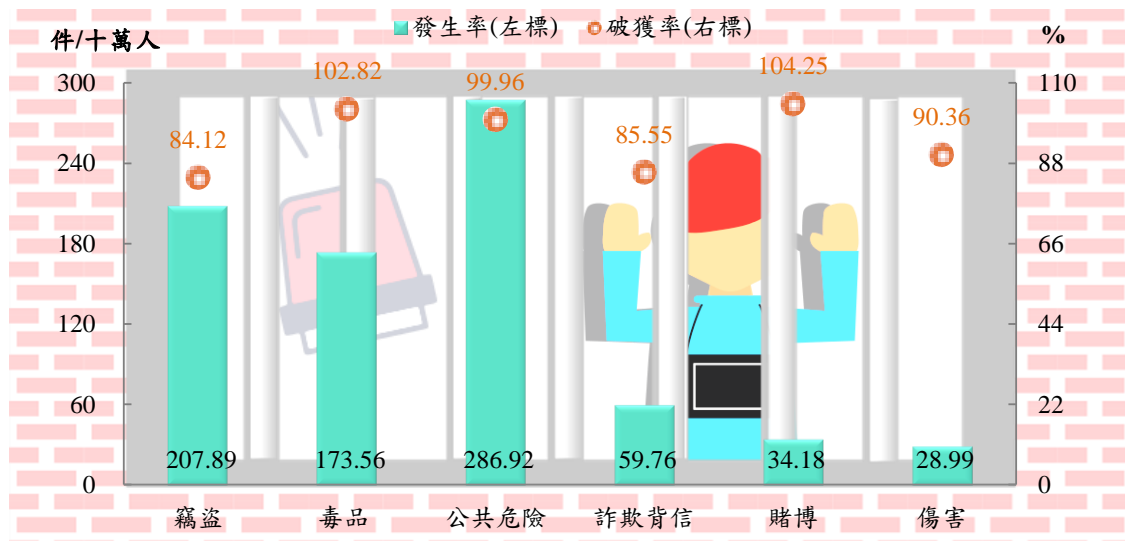
本府為提供更多元化的語音服務，101 年至 105 年間共裝置 37 處客語無障礙播音，較去年增加 21 處，其中電梯 20 處，電話 3 處。另 102 年著重客語臨櫃服務檯設置，故當年電梯及電話皆無設置。



資料來源：本府客家事務委員會

## 刑案發生率每十萬人 996.32 件


本市 105 年刑案發生件數計 2 萬 7,457 件，發生率每十萬人 996.32 件，各項刑案中以公共危險案發生率每十萬人 286.92 件最高，竊盜案發生率每十萬人 207.89 件次之，違反毒品危害防制條例發生率每十萬人 173.56 件再次之。



資料來源：本府警察局

## 取締重大交通違規 35 萬 6,657 件

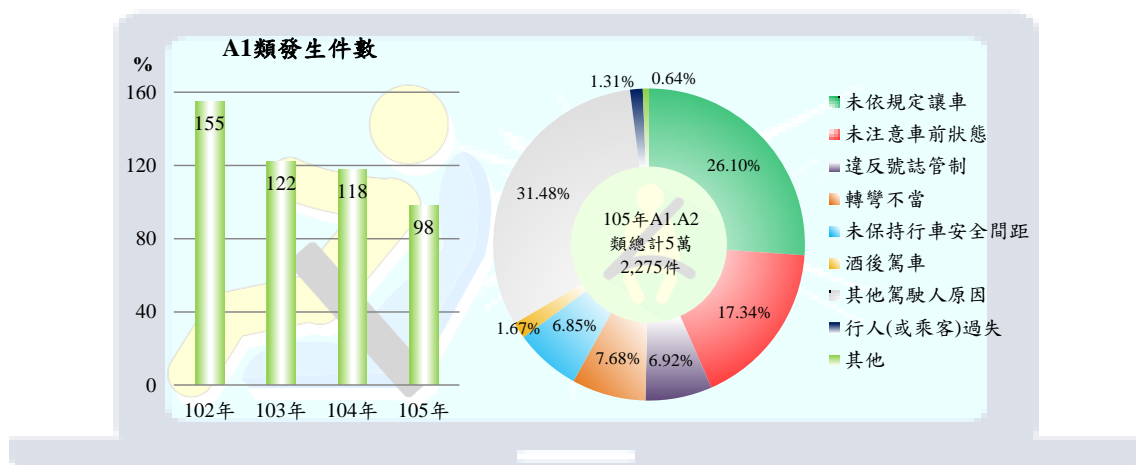
為嚴懲重大交通違規，本市 105 年執行專案計畫，取締違規事件計 35 萬 6,657 件，其中以機車未依規定兩段式左轉 13 萬 1,700 件為大宗，占 36.93%，其次為闖紅燈 10 萬 865 件，占 28.28%；另，105 年查察道路違規施工件數 1,924 件。



資料來源：本府警察局

## A1 及 A2 類交通事故共 5 萬 2,275 件

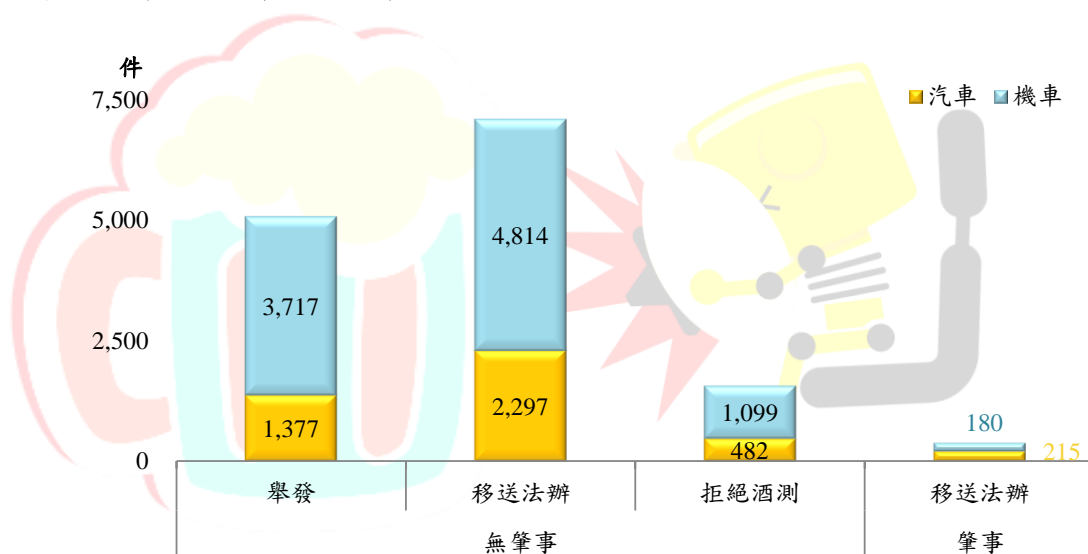
本市 105 年 A1 及 A2 類交通事故共 5 萬 2,275 件，其中 A1 類 98 件，主要肇事原因以「未依規定讓車」1 萬 3,643 件(占 26.10%)最多，其次為「未注意車前狀況」9,067 件(占 17.34%)，共造成 6 萬 9,214 人受傷。



資料來源：內政部警政署、本府警察局

## 酒後駕車取締 1 萬 4,181 件

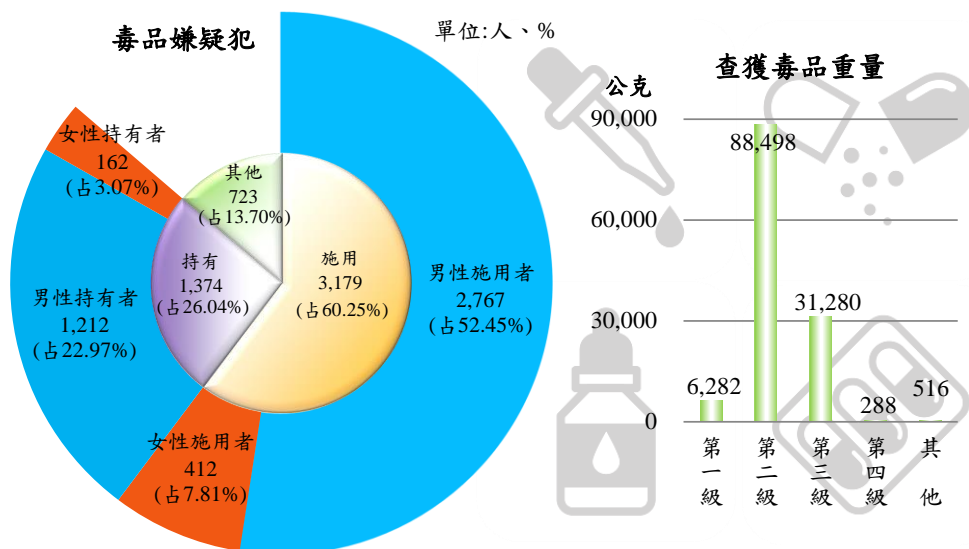
本市加強酒後駕車取締，105 年共計取締 1 萬 4,181 件，其中無肇事案件計 1 萬 3,786 件(占 97.21%)，其中拒絕酒測案件計 1,581 件(占無肇事案件 11.47%)，而肇事案件計 395 件(占 2.79%)。



資料來源：本府警察局

## 查獲毒品重量 126.86 公斤，毒品嫌疑犯 5,276 人

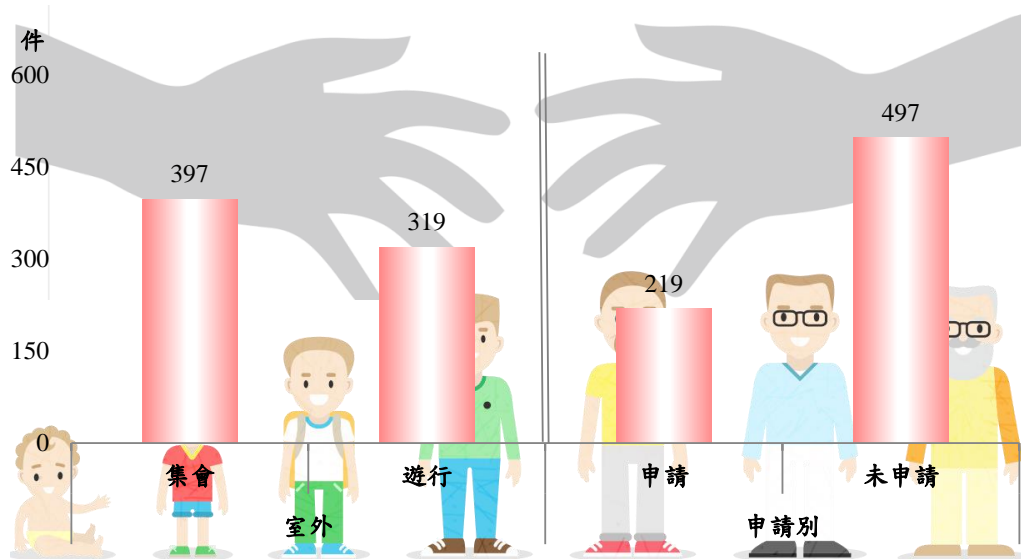
本市 105 年查獲毒品重量 126.86 公斤，以第二級毒品查獲 88.50 公斤(占 69.76%)最多，查獲毒品嫌疑犯 5,276 人，其中以男性施用者 2,767 人(占 52.45%)最多，其次為男性持有者 1,212 人(占 22.97%)。



資料來源：本府警察局

## 集會遊行案件計 716 件

本市 105 年集會遊行使用警力 2 萬 8,145 人次，案件 716 件，均為室外活動，其中集會案件計 397 件(占 55.45%)，遊行案件計 319 件(占 44.55%)；集會遊行案件中未申請件數計 497 件(占 69.41%)。

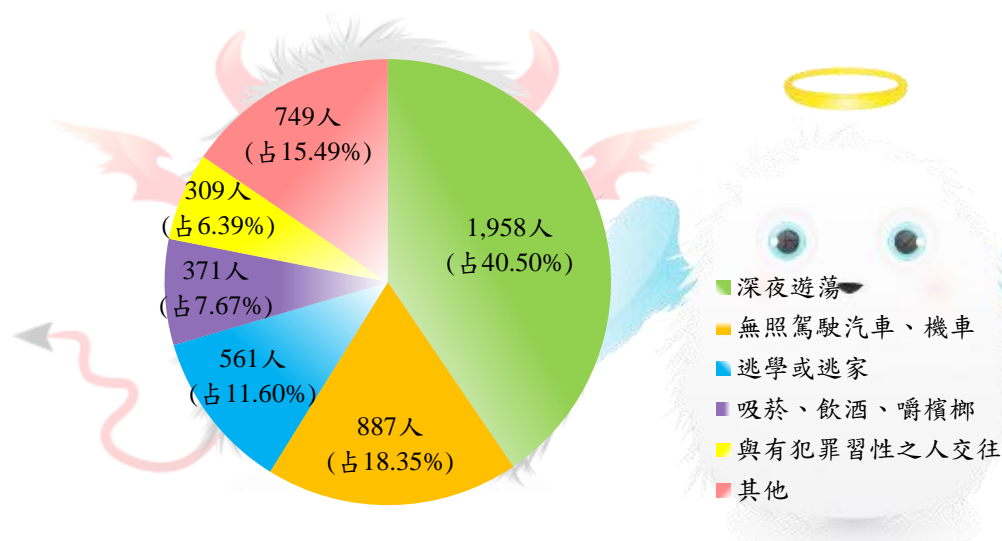


資料來源：本府警察局



## 勸導取締少年不良行為 4,835 人

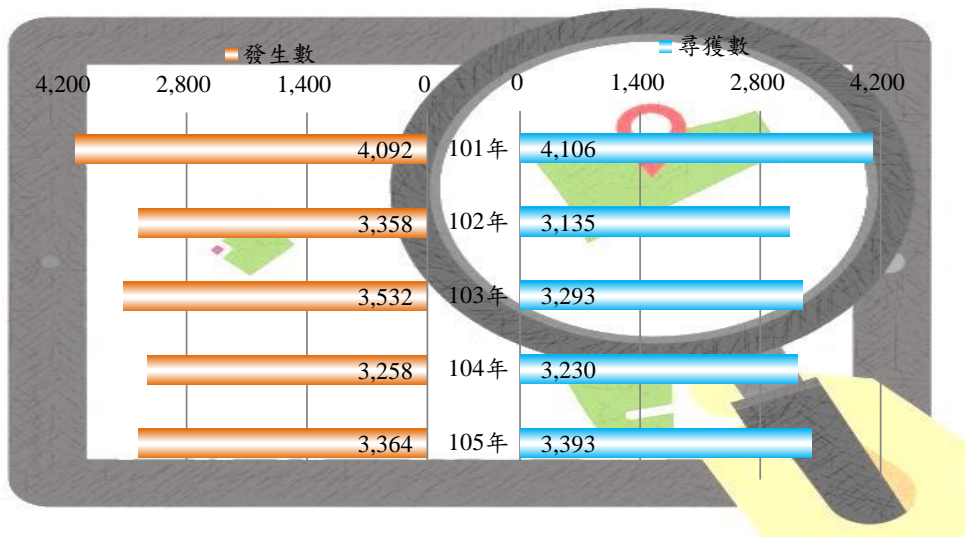
為防處少年不良行為之發生，本市 105 年勸導取締少年 4,835 人，其中以深夜遊蕩 1,958 人(占 40.50%)為大宗，其次依序為無照駕駛汽車、機車 887 人(占 18.35%)，逃學或逃家 561 人(占 11.60%)。



資料來源：本府警察局

## 失蹤尋獲數 3,393 人

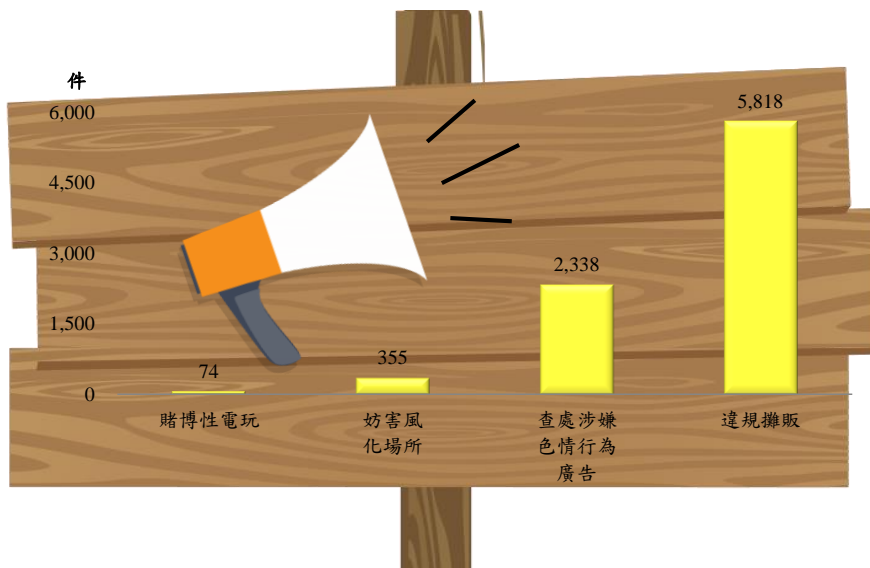
本市 105 年失蹤人口發生數 3,364 人，近 4 年有減少趨勢，以離家出走 2,129 人(占 63.29%)為大宗。105 年失蹤人口尋獲數 3,393 人，尋獲率(尋獲數/發生數 x 100)100.86%為近年最高。



資料來源：本府警察局

## 取締違規攤販計 5,818 件

本市 105 年取締違規攤販計 5,818 件，取締查處涉嫌色情行為廣告計 2,338 件，共 698 人，取締妨害風化場所計 355 件，共 1,691 人，取締賭博性電玩計 74 件，共 124 人。



資料來源：本府警察局

## 「一一〇」受理報案服務計 59 萬 7,619 件

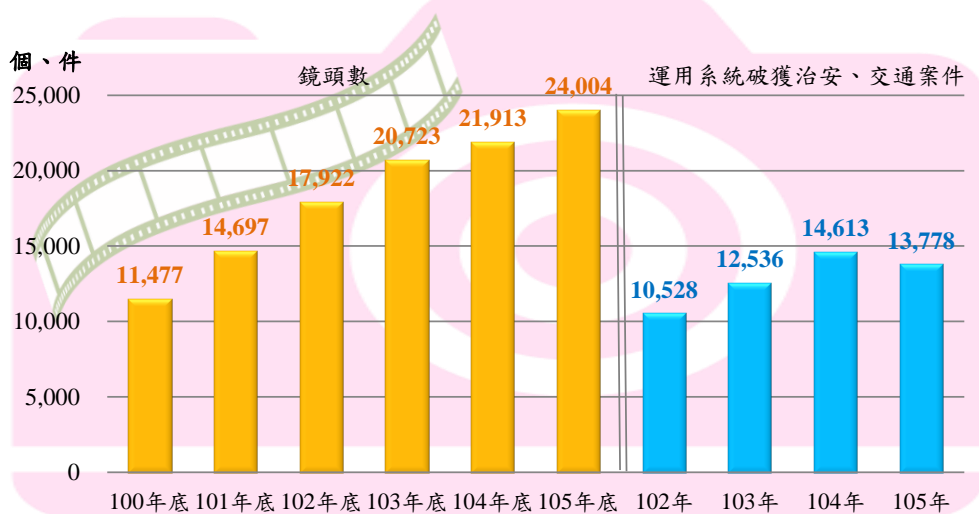
本府警察局積極為民服務，105 年「一一〇」受理報案服務計 59 萬 7,619 件，服務台一般服務與人民陳情案件計 9 萬 8,071 件，服務台受理民眾電子郵件陳情案件計 4 萬 9,929 件。



資料來源：本府警察局

## 監視錄影系統已建置 5,746 組

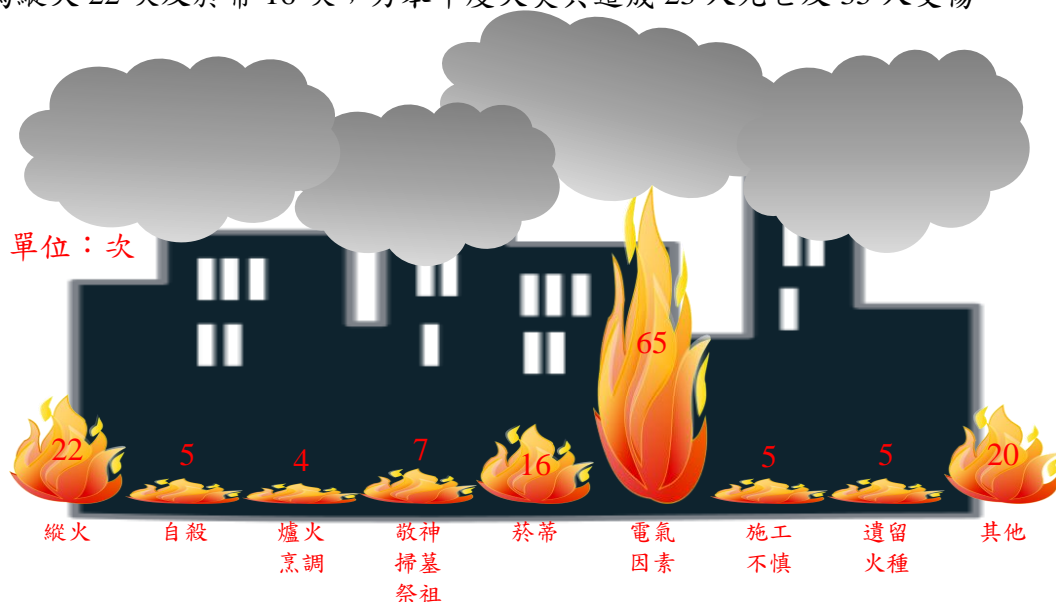
本市 105 年底已建置 5,746 組監視錄影系統，鏡頭數 2 萬 4,004 個，與 100 年底相較，增加 1 萬 2,527 個(109.15%)；105 年運用監視錄影系統破獲治安與交通件數 1 萬 3,778 件，其中破獲治安件數 8,955 件(占 64.99%)。



資料來源：本府警察局

## 火災起火原因以電氣因素為主

本市 105 年火災發生次數共 149 次，起火原因以電器設備 65 次最多，其次為縱火 22 次及菸蒂 16 次；另本年度火災共造成 23 人死亡及 35 人受傷。



資料來源：本府消防局

## 105 年火災出動計 6 萬 2,962 人次

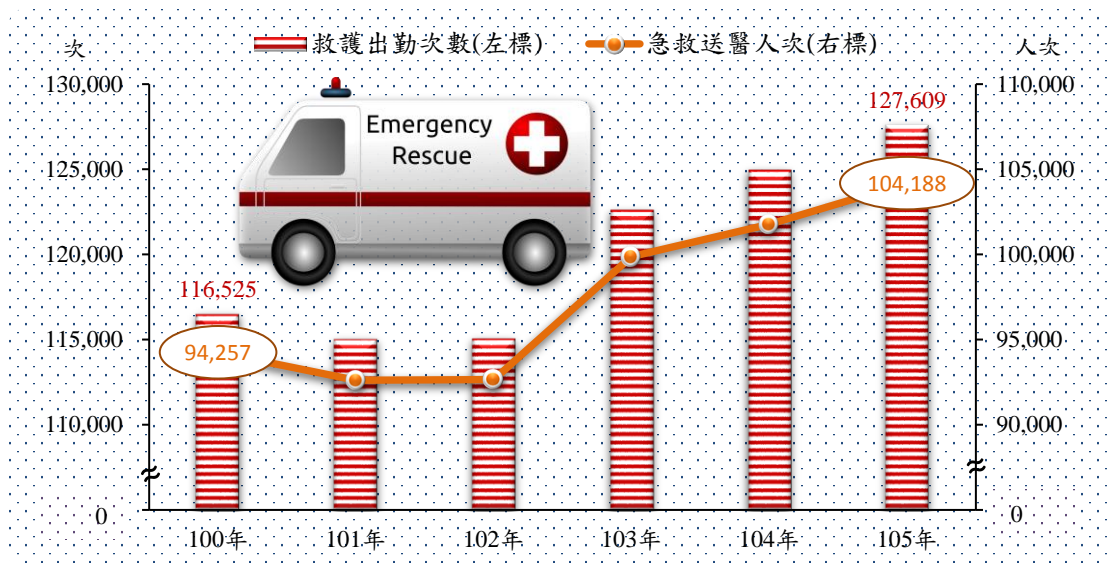
本市 105 年火災出動 6 萬 2,962 人次，較 104 年 7 萬 7,840 人次減少 19.11%；出動車輛中，以水箱消防車 1 萬 317 輛(占 52.16%)最多，其次為水庫消防車 3,043 輛(占 15.38%)及一般型救護車 2,959 輛(占 14.96%)，三者合占逾 8 成。



資料來源：本府消防局

## 105 年救護出勤次數及緊急送醫人次創歷年新高

本市 105 年緊急救護出勤次數為 12 萬 7,609 次，較 100 年 11 萬 6,525 次成長 9.51%，急救送醫人次達 10 萬 4,188 人次，較 100 年 9 萬 4,257 人次成長 10.54%。



資料來源：本府消防局

## 風災災害出動救災人員中，以消防人員 579 人次最多

為減低風災帶來損失，須投入各界人力進行救災，本市 105 年出動人員，以消防人員 579 人次(占 37.87%)最多，其次為警察 500 人次(占 32.70%)、國軍 428 人次(占 27.99%)。

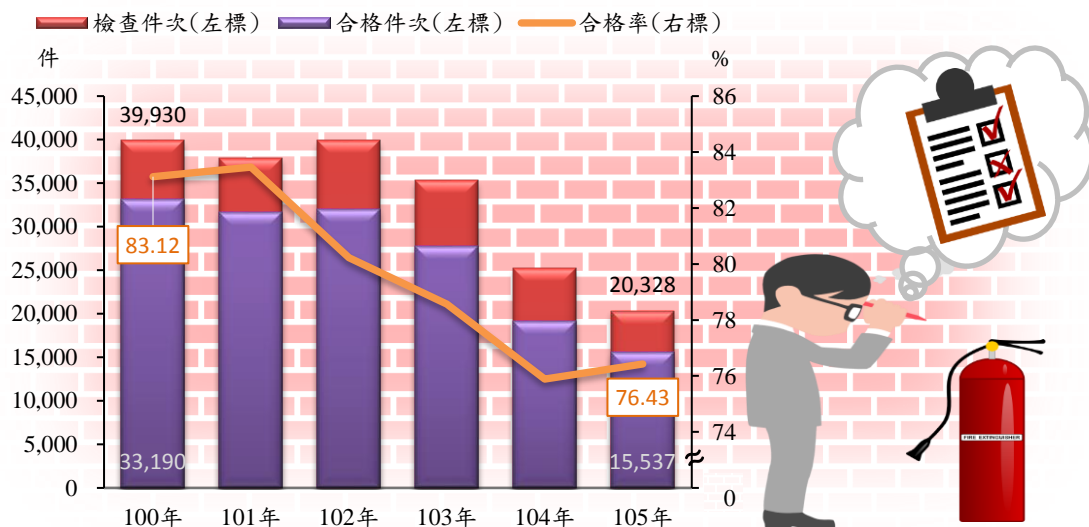


資料來源：本府消防局



## 消防安全設備檢查合格率达 76.43%

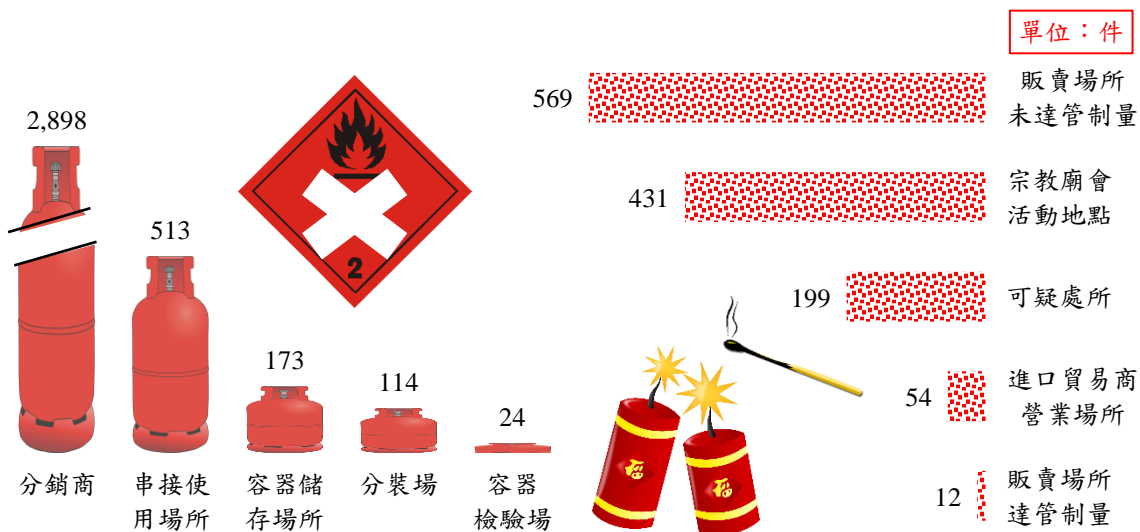
本市 105 年底應設消防安全設備場所列管家數為 2 萬 6,117 家。全年度消防安全設備檢查件次為 2 萬 328 件，合格件次 1 萬 5,537 件，合格率达 76.43%，不合格件次 4,791 件。



資料來源：本府消防局

## 液化石油氣及爆竹煙火消防安全檢查分別為 3,722 件及 1,265 件

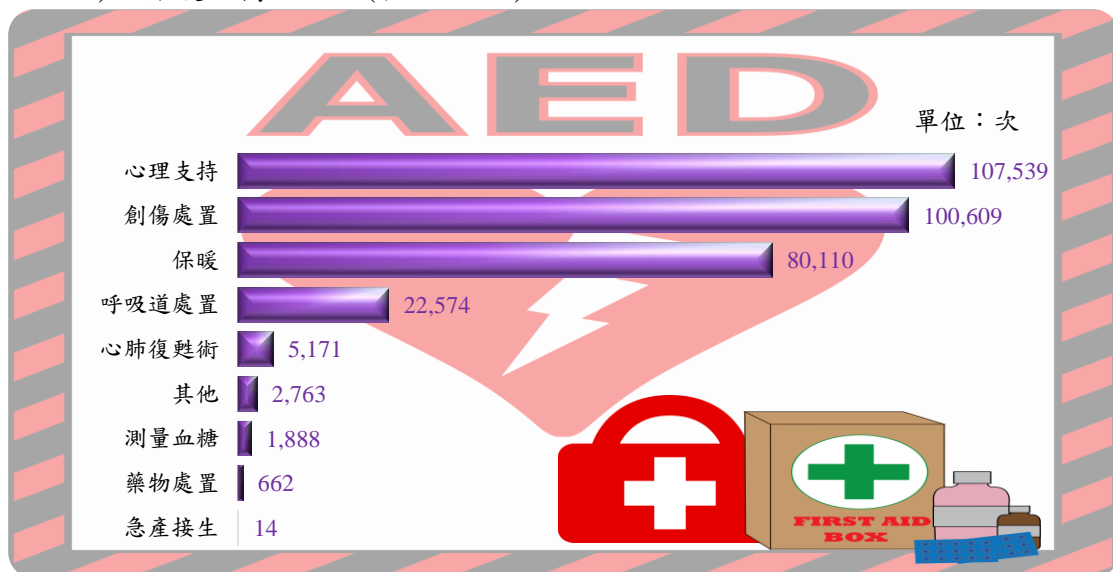
本市 105 年消防安全查核中，液化石油氣場所共檢查 3,722 件，以分銷商 2,898 件(占 77.86%)最多；爆竹煙火場所共檢查 1,265 件，以販賣場所未達管制量 569 件(占 44.98%)最多。



資料來源：本府消防局

## 消防緊急救護處置項目中以心理支持為最多

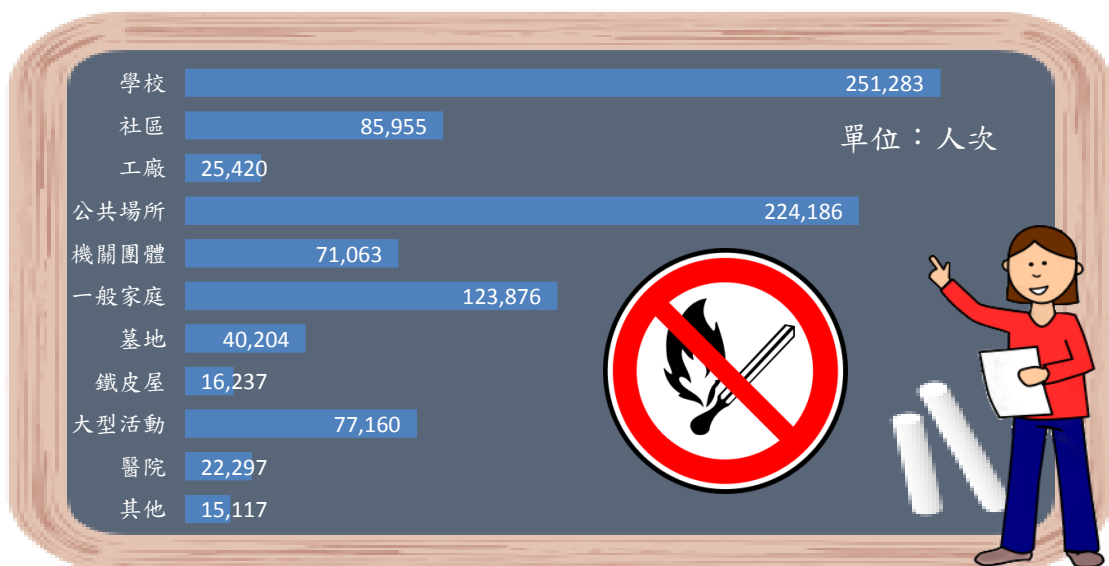
消防人員執行緊急救護工作時，實施各項急救處置之施救項目，本市 105 年以心理支持 10 萬 7,539 次(占 33.47%)最多，其次為創傷處置 10 萬 609 次(占 31.31%)、保暖 8 萬 110 次(占 24.93%)。



資料來源：本府消防局

## 防火宣導中以學校參與 25 萬 1,283 人次最多

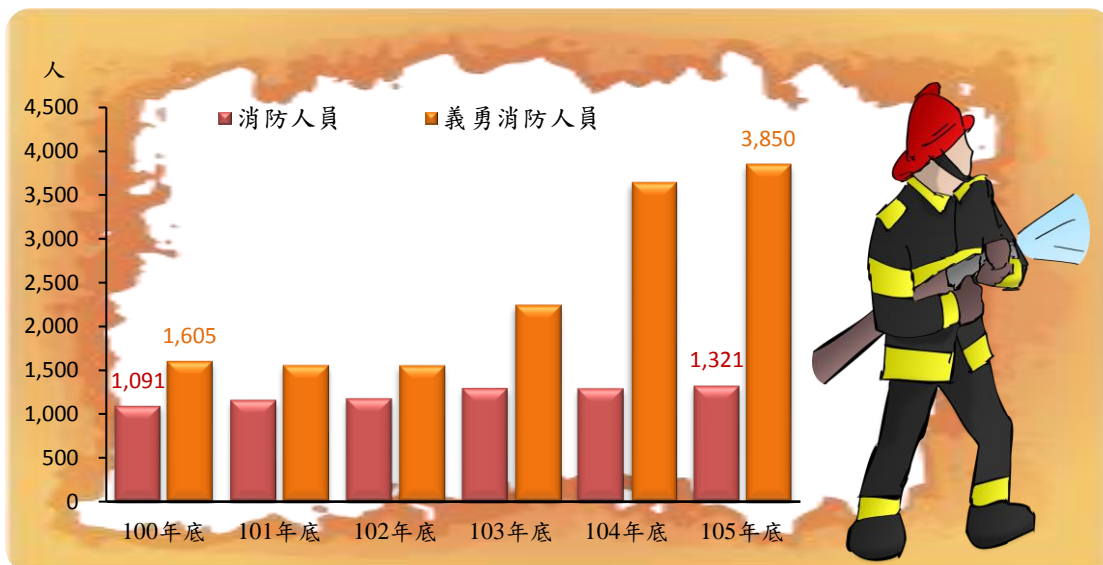
本市 105 年防火宣導教育中，以學校參與 25 萬 1,283 人次(占 26.37%)最多，其次為公共場所 22 萬 4,186 人次(占 23.53%)、一般家庭 12 萬 3,876 人次(占 13.00%)。



資料來源：本府消防局

## 105 年底消防人力(含義消)較 100 年底成長 91.80%

本市消防人員由 100 年底 1,091 人增加至 105 年底 1,321 人，成長幅度達 21.08%，義勇消防人員由 100 年底 1,605 人增加至 105 年底 3,850 人，成長幅度達 139.88%。



資料來源：本府消防局

## 清理一般垃圾(不含巨大垃圾)以焚化處理占 99.75%最多

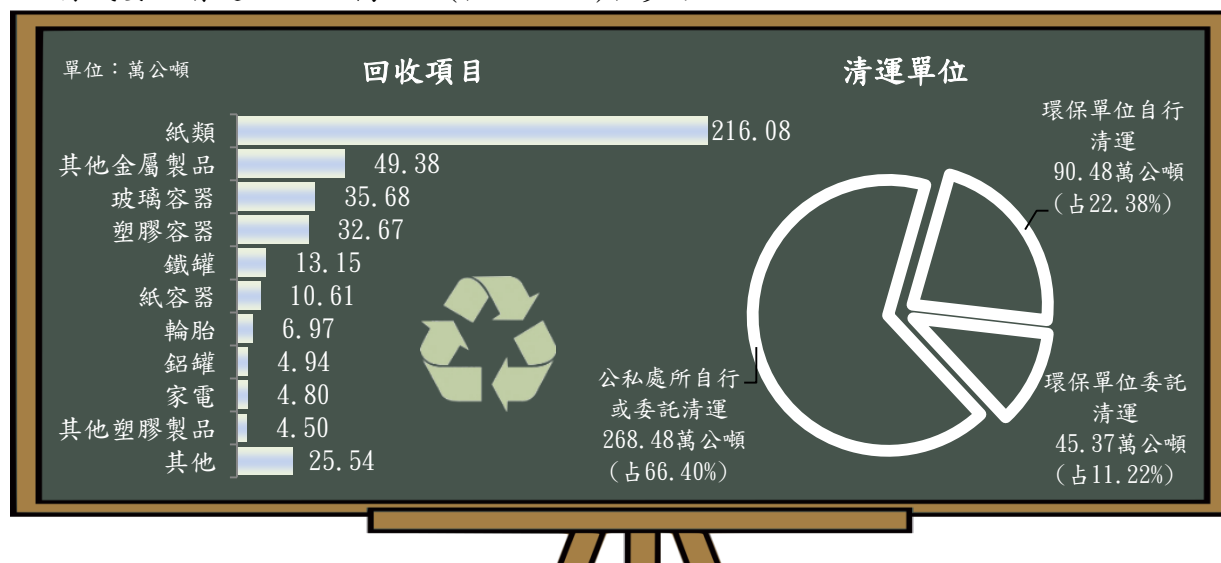
本市 105 年一般垃圾(不含巨大垃圾)36.33 萬公噸，廚餘回收量 4.27 萬公噸；按垃圾處理方式分，分別以焚化處理占 99.75%，養豬 82.20%最多；按清運單位分，皆以環保單位自行清運最多，分別為 93.39%及 89.23%。



資料來源：本府環境保護局

## 資源回收成果以紙類 216.08 萬公噸最多

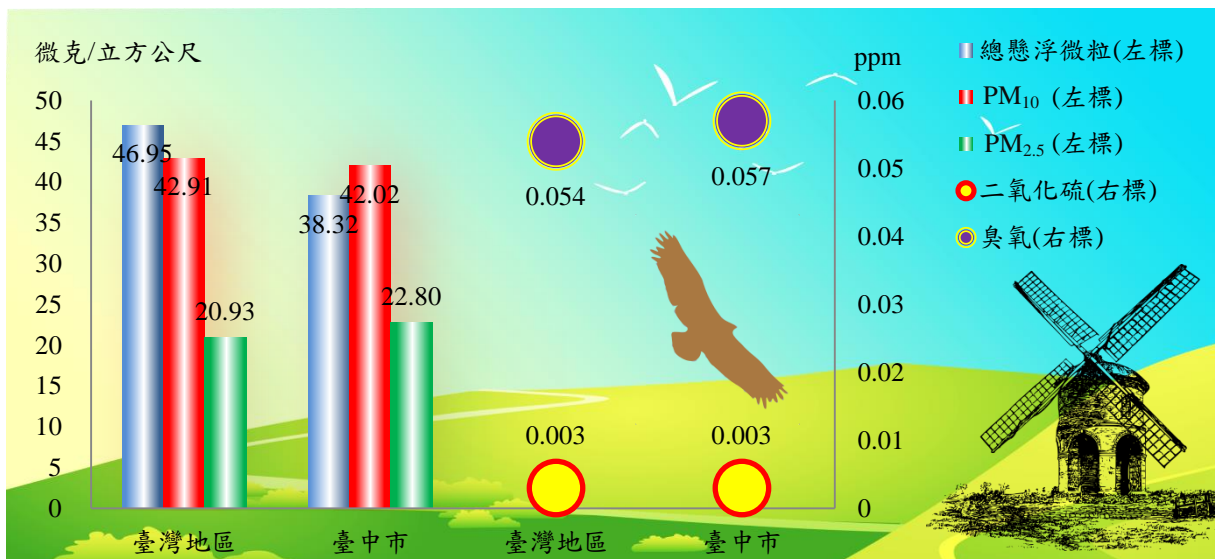
本市 105 年資源回收成果統計，依回收項目分以紙類 216.08 萬公噸(占 53.44%)最多，其他金屬製品 49.38 萬公噸(占 12.21%)次之；依清運單位分，以公私處所自行或委託清運 268.48 萬公噸(占 66.40%)占多數。



資料來源：本府環境保護局

## 整年 PM<sub>2.5</sub> 濃度平均達 22.80 微克/立方公尺

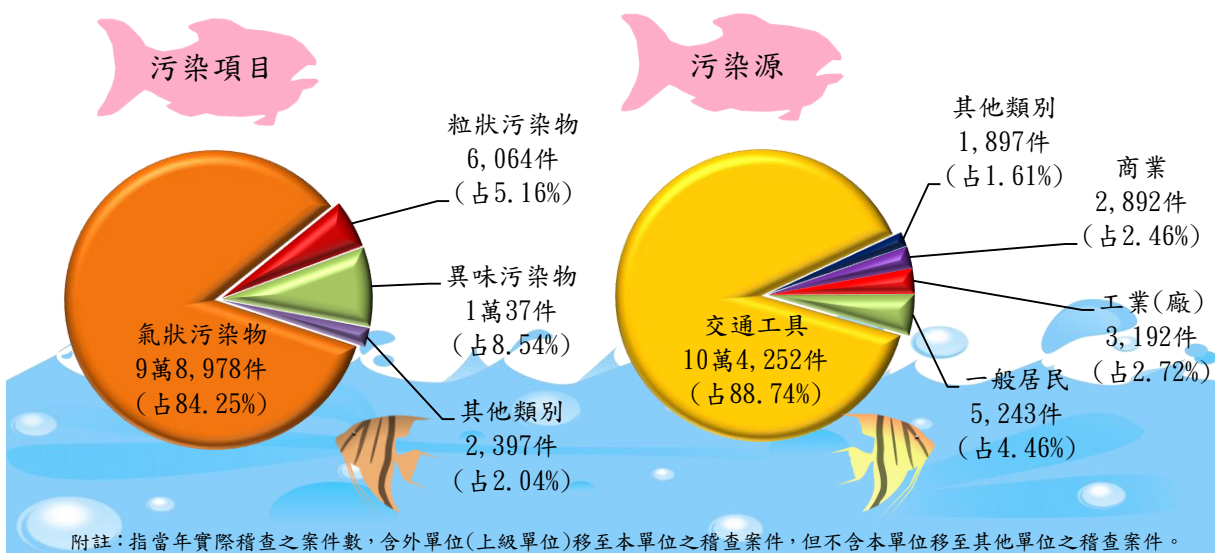
本市 105 年空氣污染測定總懸浮微粒(TSP)達 38.32 微克/立方公尺，PM<sub>10</sub> 達 42.02 微克/立方公尺皆低於臺灣地區平均，惟 PM<sub>2.5</sub> 達 22.80 微克/立方公尺略高於臺灣地區平均。



資料來源：本府環境保護局

## 空氣污染稽查案件，依污染項目分，以氣狀污染物 9 萬 8,978 件最多

本市 105 年空氣污染稽查案件合計 11 萬 7,476 件，依污染項目分，以氣狀污染物 9 萬 8,978 件(占 84.25%)最多，異味污染物 1 萬 37 件(占 8.54%)次之；依污染源分，交通工具 10 萬 4,252 件(占 88.74%)最多。

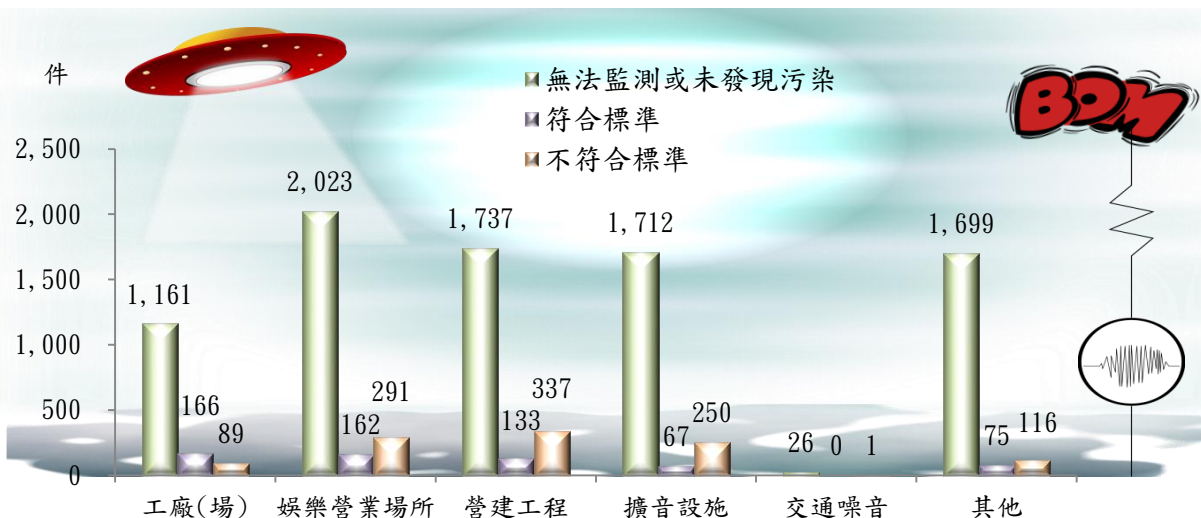


資料來源：本府環境保護局



## 噪音稽查以娛樂營業場所 2,476 件最多

本市 105 年實際處理之噪音稽查案件數總計 1 萬 45 件，以無法監測或未發現污染合計 8,358 件最多；依管制區分，以娛樂營業場所 2,476 件(占 24.65%)最多，營建工程 2,207 件(占 21.97%)次之，擴音設施 2,029 件(占 20.20%)再次之。




附註：指當年實際稽查之案件數，含外單位(上級單位)移至本單位之稽查案件，但不含本單位移至其他單位之稽查案件。

資料來源：本府環境保護局

## 污染源稽查(查核)處分次數以廢棄物占 59.85%最大

本市 105 年環保稽查或查核情形及移送違反環境保護法規案件處份數合計 1 萬 2,228 次，依污染類別分，以廢棄物 7,319 件(占 59.85%)最多，空氣污染 4,242 件(占 34.69%)次之，水污染 382 件(占 3.12%)再次之。

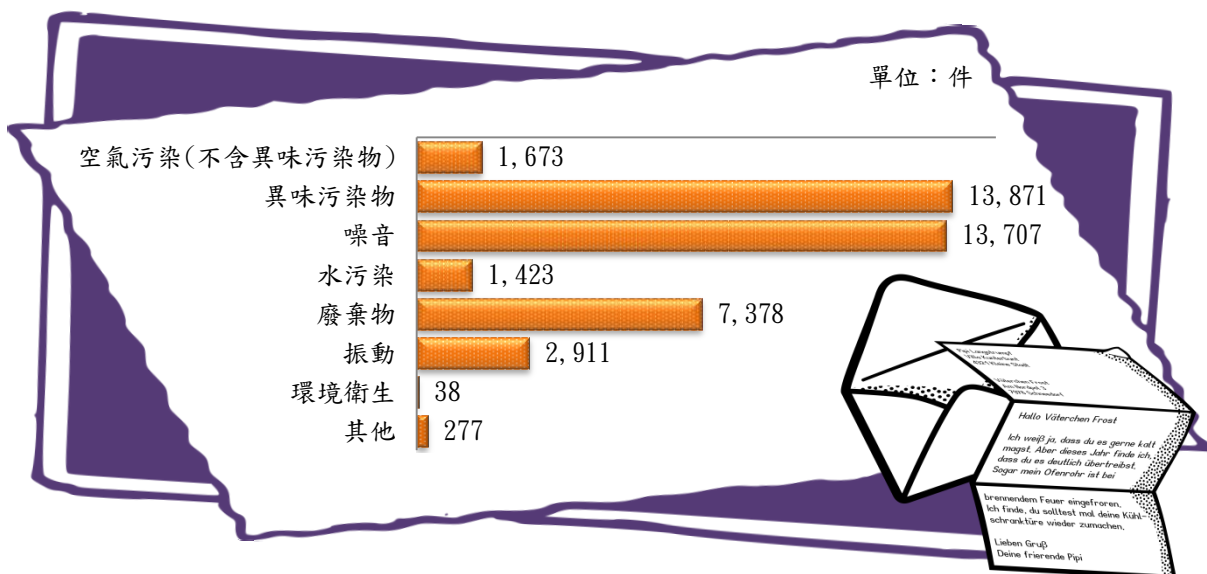


附註：指本市環境保護局人員當年因巡邏稽查或因陳情而查勘次數，含本單位稽查(查核)後已移至外單位案件。

資料來源：本府環境保護局

## 人民公害陳情案件以異味污染物最多

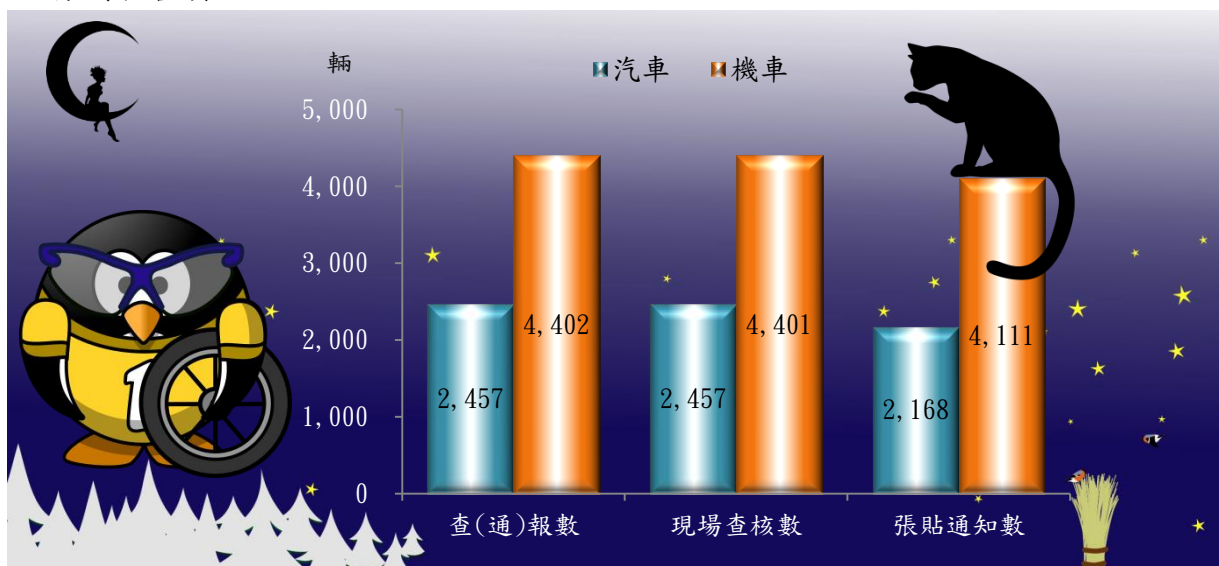
本市 105 年人民認為有公害或有發生公害之虞，而提出陳情之案件受理件數 4 萬 1,278 件，其中以異味污染物 1 萬 3,871 件(占 33.60%)最多，噪音 1 萬 3,707 件(占 33.21%)次之，廢棄物 7,378 件(占 17.87%)再次之。



資料來源：本府環境保護局

## 廢機動車輛認定及移置以機車占多數

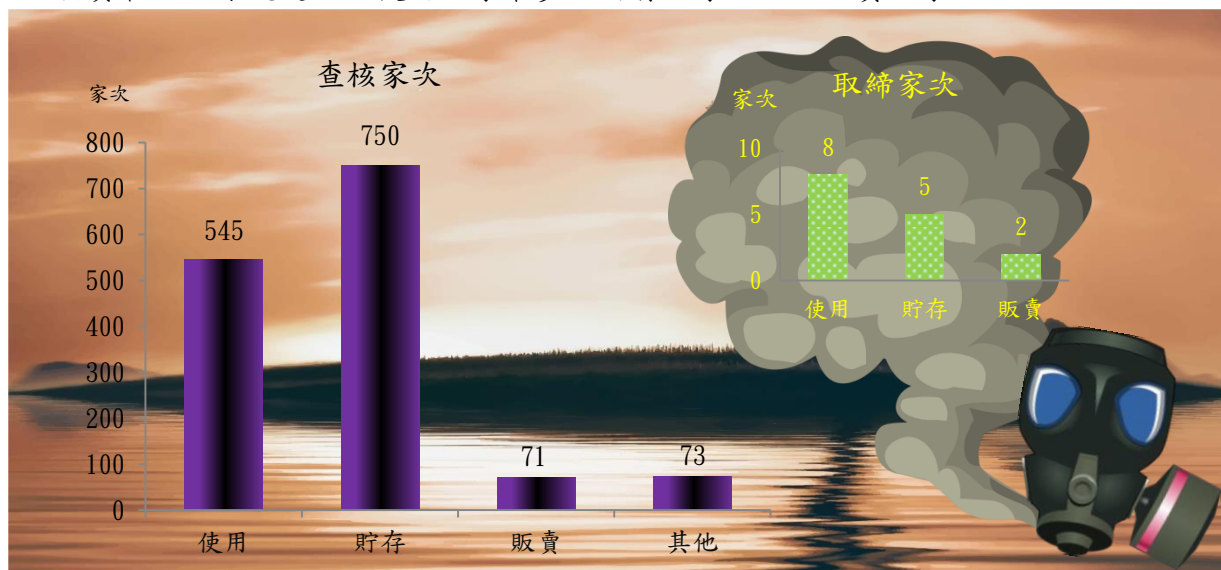
本市 105 年占用道路機動車輛認定為廢機動車輛，其查(通)報數計 6,859 輛、現場查核數計 6,858 輛及張貼通知數 6,279 輛，依車輛別區分，皆以機車占多數，分別占各項之 64.18%、64.17 及 65.47%。



資料來源：本府環境保護局

## 毒化物運作業者 105 年底列管家數計 583 家

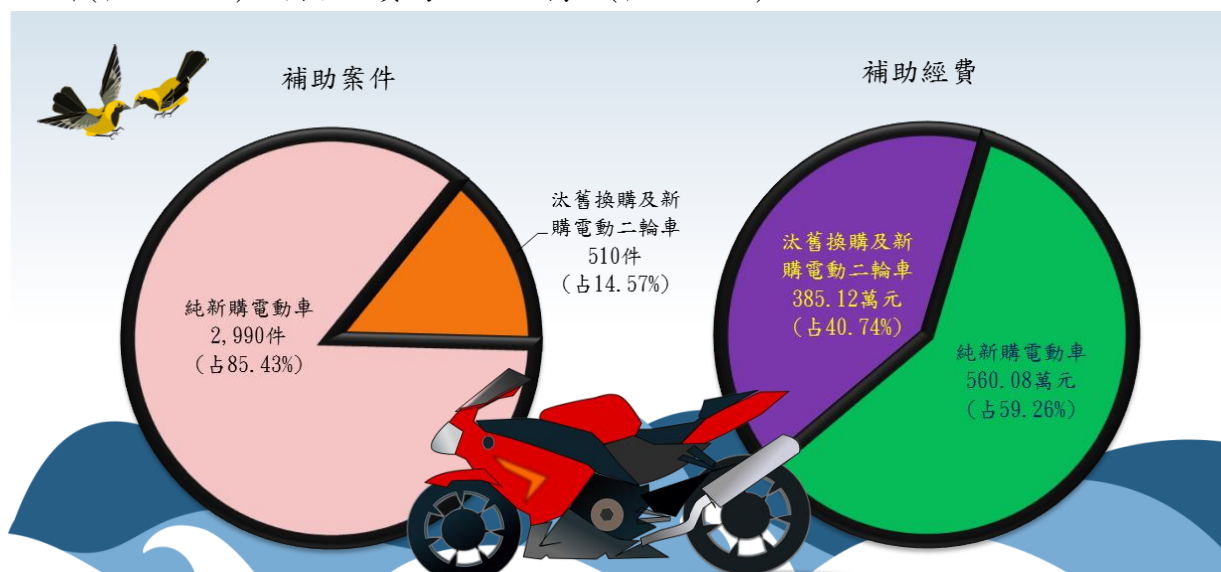
本市 105 年底列管毒化物運作業 583 家，針對業者進行查核及取締，查核情形以貯存 750 家次最多，使用 545 家次之，販賣 71 家再次之；取締違反毒性化學物質管理法令規定，以使用 8 家最多，貯存 5 家次之，販賣 2 家。



資料來源：本府環境保護局

## 加速汰除二行程機車申請案件達 3,500 件

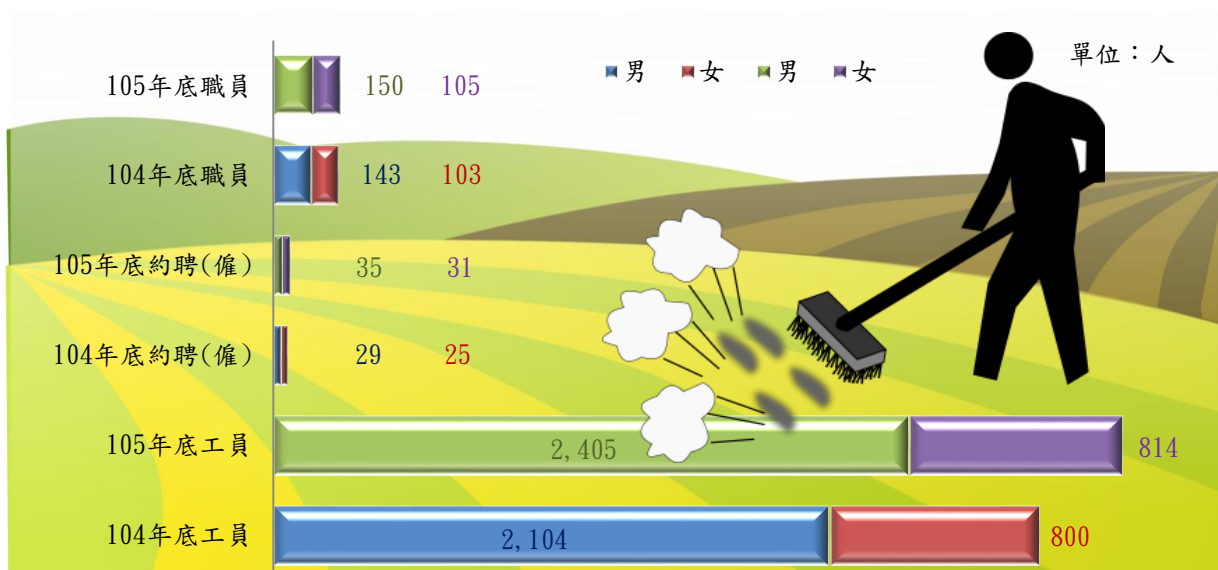
本市 105 年配合環保署補助計畫，在申請汰舊換購及新購電動二輪車案件計 510 件(占 14.57%)，補助經費為 385.12 萬元(占 40.74%)，純新購電動車計 2,990 件(占 85.43%)，補助經費為 560.08 萬元(占 59.26%)。



資料來源：本府環境保護局

## 清潔隊人力 3,540 人，較 104 年增加 336 人(10.49%)

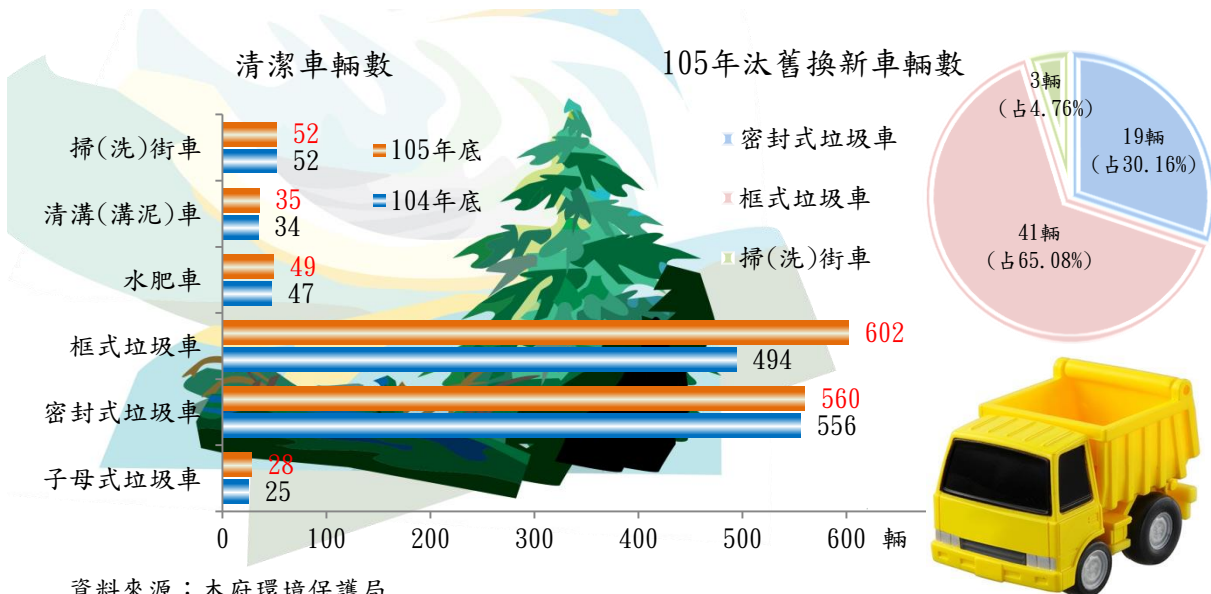
本市 105 年底清潔隊人力 3,540 人，較 104 年增加 336 人(10.49%)，其中工員 3,219 人最多(占 90.93%)，職員 255 人(占 7.20%)次之，約聘(僱)66 人(占 1.86%)再次之；以性別分，男、女性人數分別為 2,590 人(占 73.16%)及 950 人(占 26.84%)。



資料來源：本府環境保護局

## 清潔車輛汰舊換新以掃(洗)街車 41 輛 (占 65.08%)最多

觀察本市 105 年底清潔車輛數 1,326 輛，較上年底增加 118 輛(9.77%)。105 年汰舊換新車輛數總計 63 輛，其中包含框式垃圾車 41 輛 (占 65.08%)最多，掃(洗)街車 19 輛(占 30.16%)次之，密封式垃圾車 3 輛(占 4.76%)再次之。

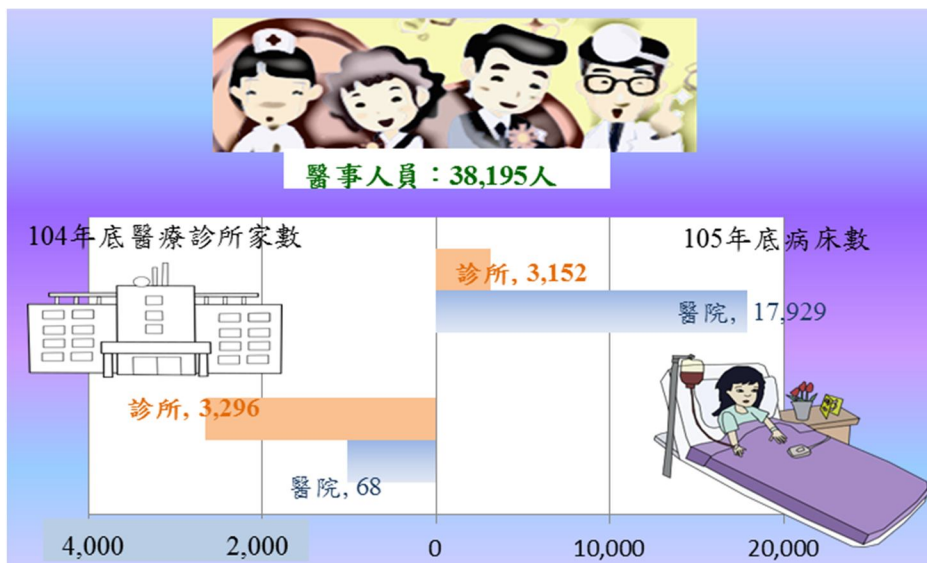


資料來源：本府環境保護局



## 醫療機構現況：病床 2 萬 1,081 床、醫事人員 3 萬 8,195 人

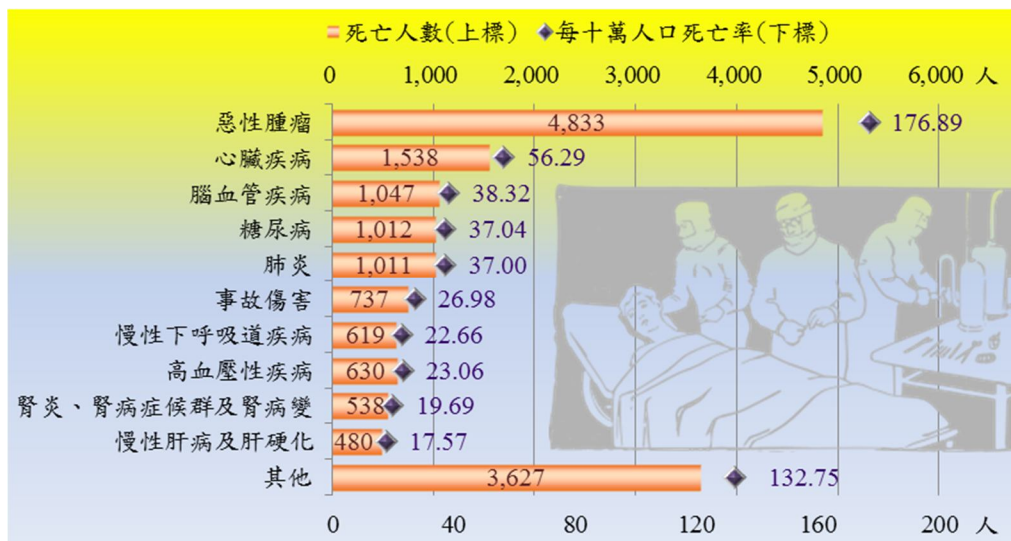
本市 105 年底病床數 2 萬 1,081 床，其中醫院病床數 1 萬 7,929(占 85.05%)，診所病床數 3,152(占 14.95%)，醫事人員總數 3 萬 8,195 人。另依 104 年底資料，本市共有醫院 68 家、診所 3,296 家。



資料來源：本府衛生局

## 每十萬人口死亡率以惡性腫瘤 176.89 人最多

本市 104 年死亡人數 1 萬 6,072 人，以惡性腫瘤 4,833 人（每十萬人口死亡率 176.89 人）最高，其次為心臟疾病 1,538 人(每十萬人口死亡率 56.29 人)，腦血管疾病 1,047 人(每十萬人口死亡率 38.32 人)再次之。

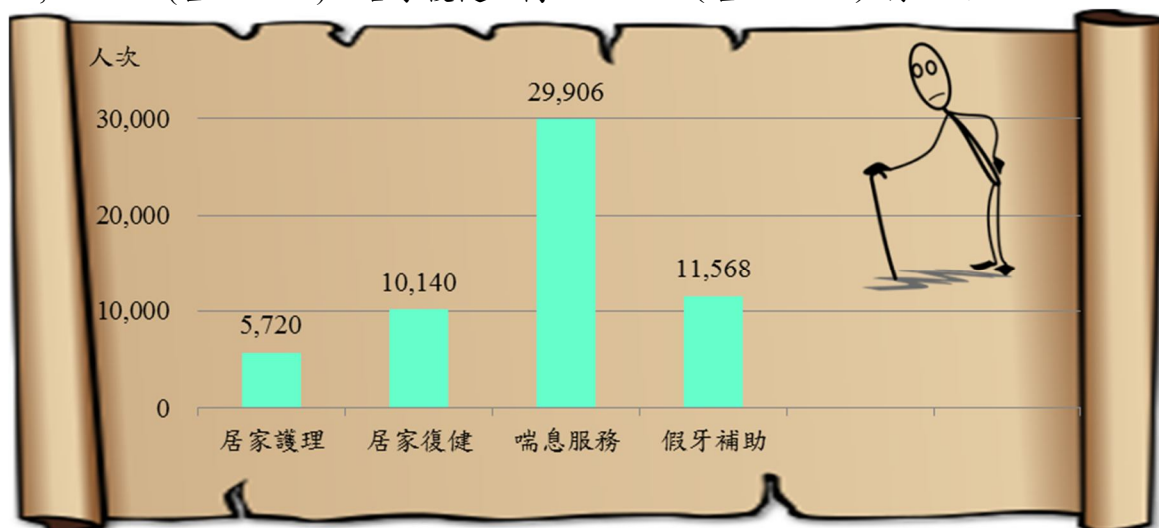


資料來源：本府衛生局



## 老人長期照顧以喘息服務提供次數最多

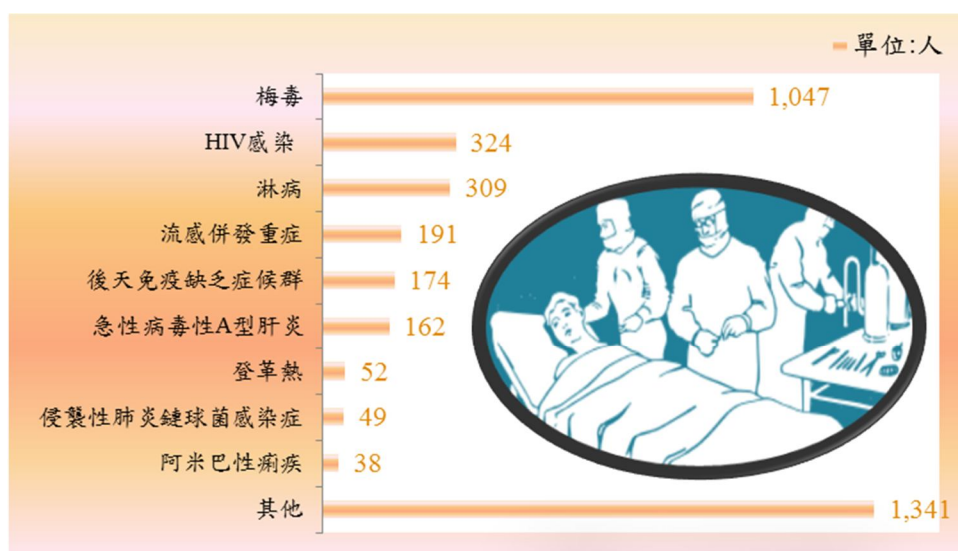
本府 105 年提供老人長期照顧及銀髮族假牙補助 5 萬 7,334 人次，其中以喘息服務 2 萬 9,906 人次最多(占 52.16%)，其次為銀髮族免費假牙裝置補助人數 1 萬 1,568 人次(占 20.18%)，居家復健 1 萬 140 人次(占 17.69%)再次之。



資料來源：本府衛生局

## 法定傳染病以梅毒確定病例最多

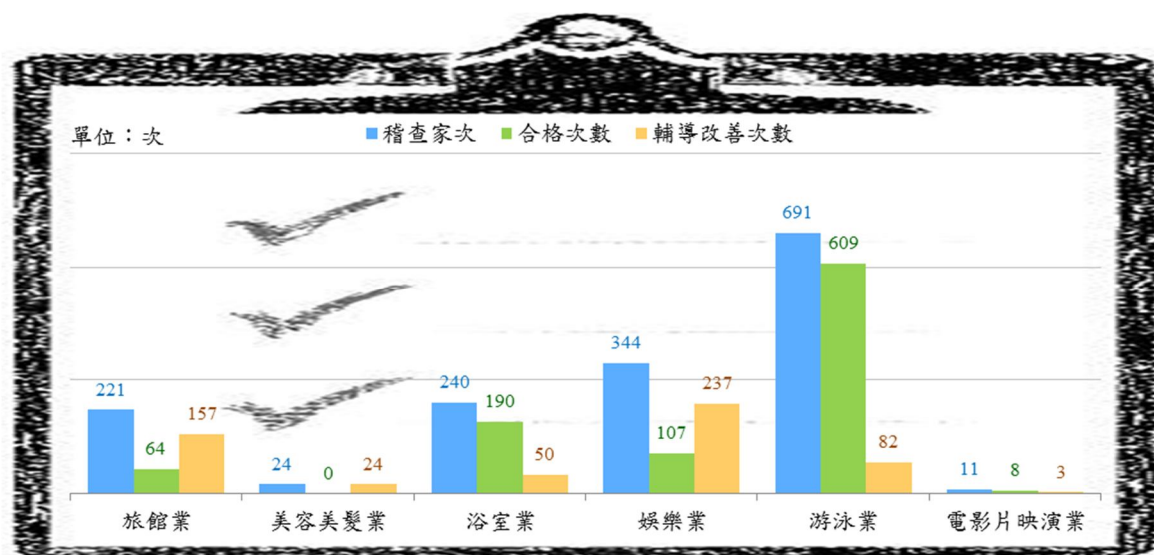
本市 105 年法定傳染病確定病例 3,687 人，其中以梅毒 1,047 人(占 28.40%)最多，其次 HIV 感染 324 人(占 8.79%)，淋病 309 人(占 8.38%)再次之。



資料來源：本府衛生局

## 營業衛生管理稽查合格率为 63.88%

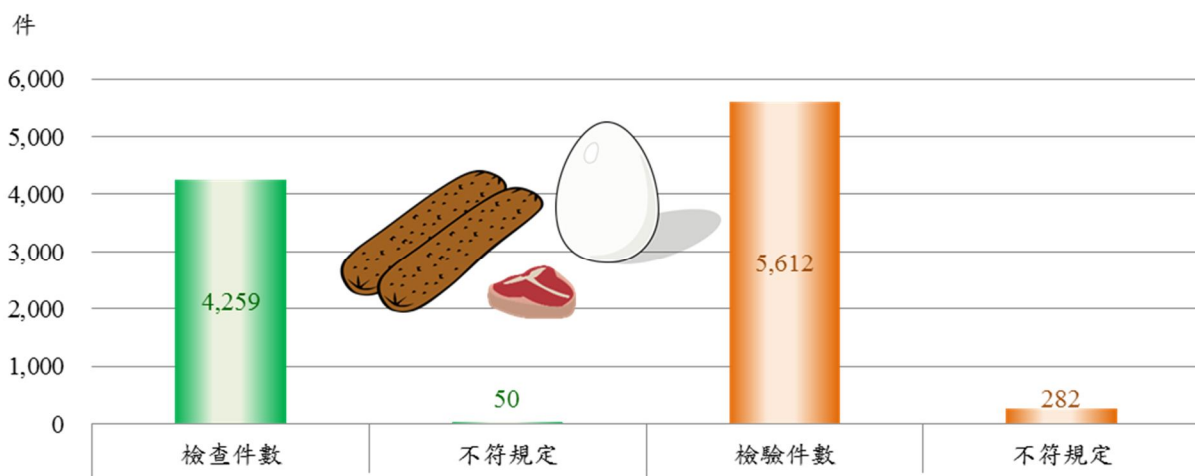
本府 105 年營業衛生管理共稽查 1,531 家次，稽查營業場所以游泳業 691 家次最多，占 45.13%，全年稽查合格率为 63.88%，以游泳業合格率 88.13% 最高，旅館業合格率 28.96% 最低。



資料來源：本府衛生局

## 食品衛生管理查驗不合格率为 3.36%

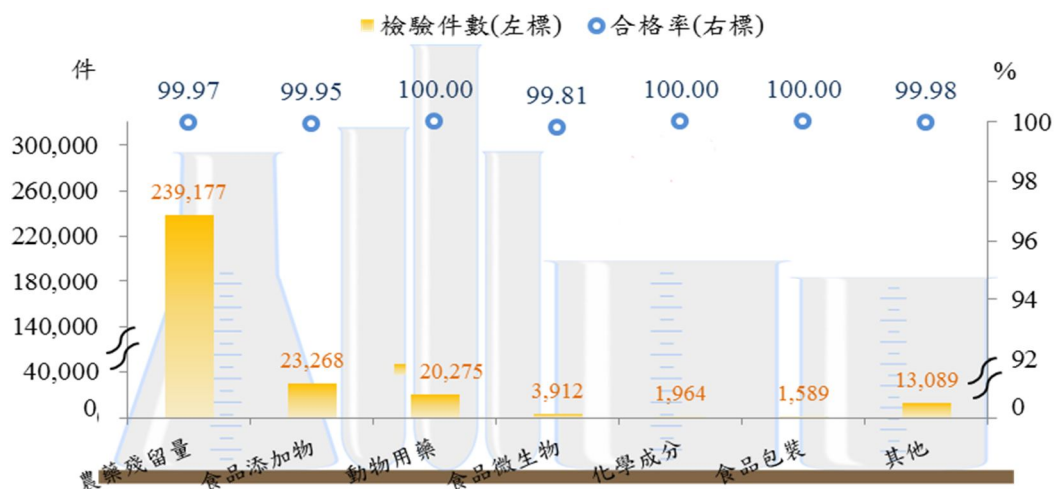
本府 105 年食品衛生管理查驗件數 9,912 件，其中檢查件數 4,259 件，不符規定 50 件(不合格率 1.17%)，檢驗件數 5,612 件，不符規定 282 件(不合格率 5.02%)，另有移外縣市未結案 41 件。



資料來源：本府衛生局

## 食品衛生自行檢驗合格率 99.83%

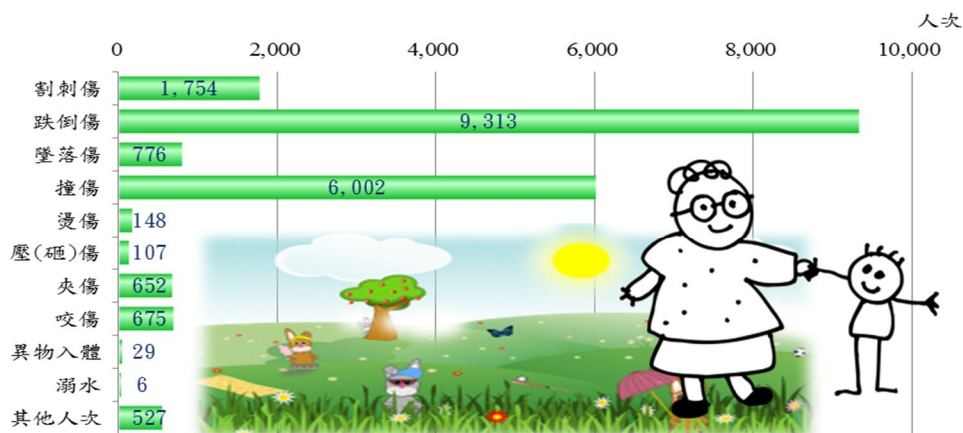
本府 105 年食品衛生自行檢驗 30 萬 3,274 件，合格率 99.83%，以農藥殘留量檢驗 23 萬 9,177 件(占 78.86%)最多，合格率 99.97%，其次為食物添加物檢驗 2 萬 3,268 件，合格率 99.95%，動物用藥檢驗 2 萬 275 件再次之，合格率 100%。



資料來源：本府衛生局

## 幼兒園事故傷害以跌倒傷人次最多

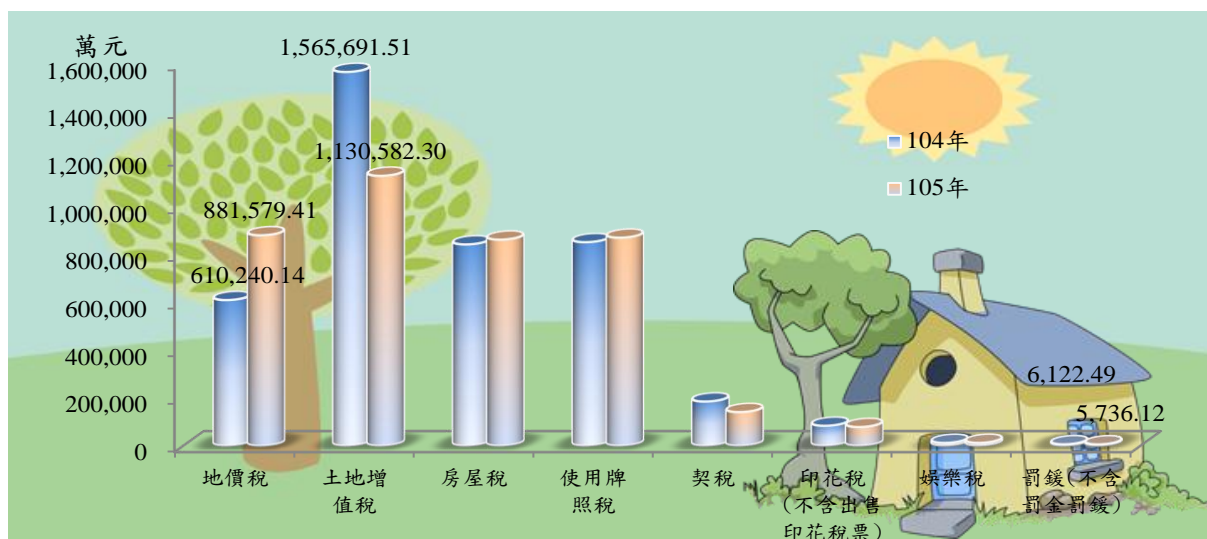
本市 105 年幼兒園幼童發生事故共 1 萬 9,989 件，主要以跌倒傷 9,313 人次最多(占 46.59%)，其次為撞傷 6,002 人次(占 30.03%)，割刺傷 1,754 人次再次之(占 8.77%)。為降低事故傷害，辦理事故傷害防制教學 6,908 場次，參加 30 萬 5,902 人次。



資料來源：本府衛生局

## 地方稅稅捐實徵數收入最大宗項目為土地增值稅

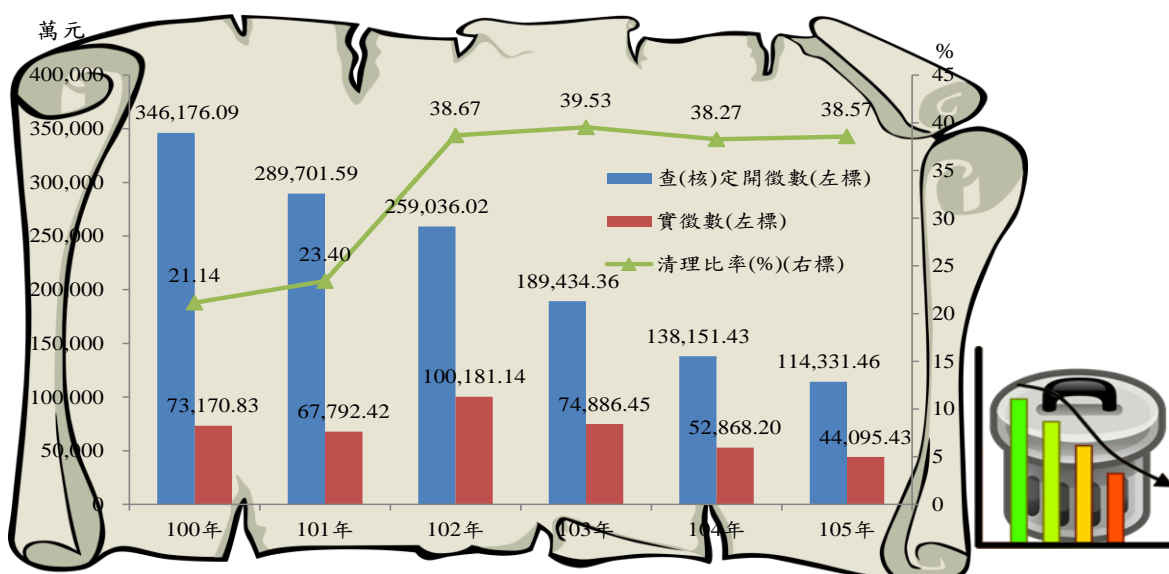
本市 105 年地方稅稅捐實徵收入 398 億 4,553.66 萬元，實徵率 92.05%，較上年減少 17 億 4,156.61 萬元(-4.19%)，以土地增值稅實徵 113 億 582.30 萬元居首，地價稅 88 億 1,579.41 萬元次之，另罰鍰(不含罰金罰鍰)部分為 5,736.12 萬元。



資料來源：本府地方稅務局

## 以前年度查(核)定開徵數 11 億 4,331.46 萬元，實徵數 4 億 4,095.43 萬元

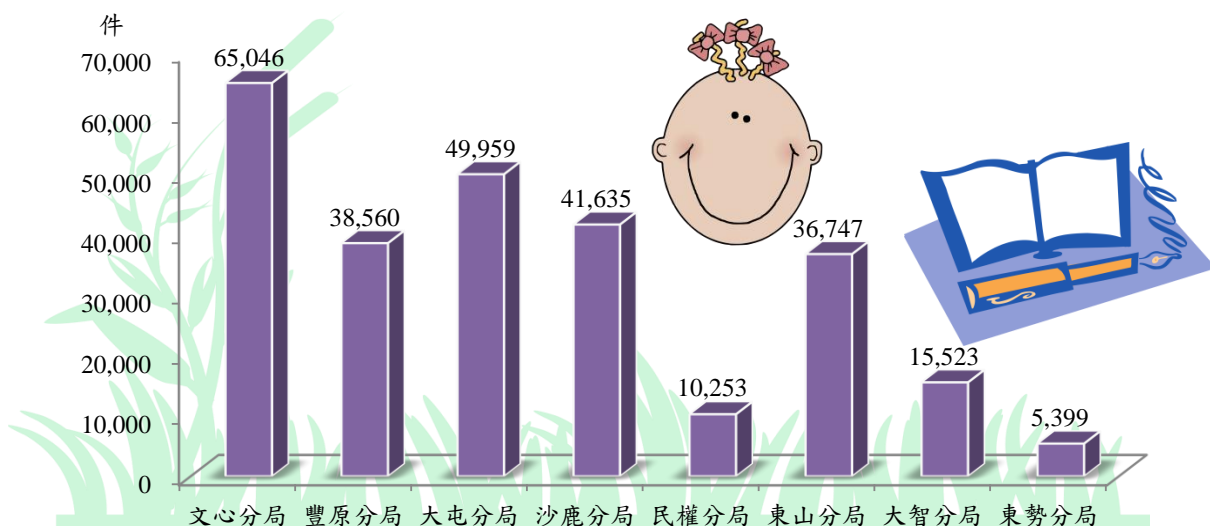
本市徵起以前年度查(核)定開徵數逐年下降，105 年為 11 億 4,331.46 萬元，實徵數為 4 億 4,095.43 萬元，欠稅清理比率為 38.57%，較上年提升 0.30 百分點。



資料來源：本府地方稅務局

## 全功能服務櫃台辦理件數最多者為文心分局，為全市之首

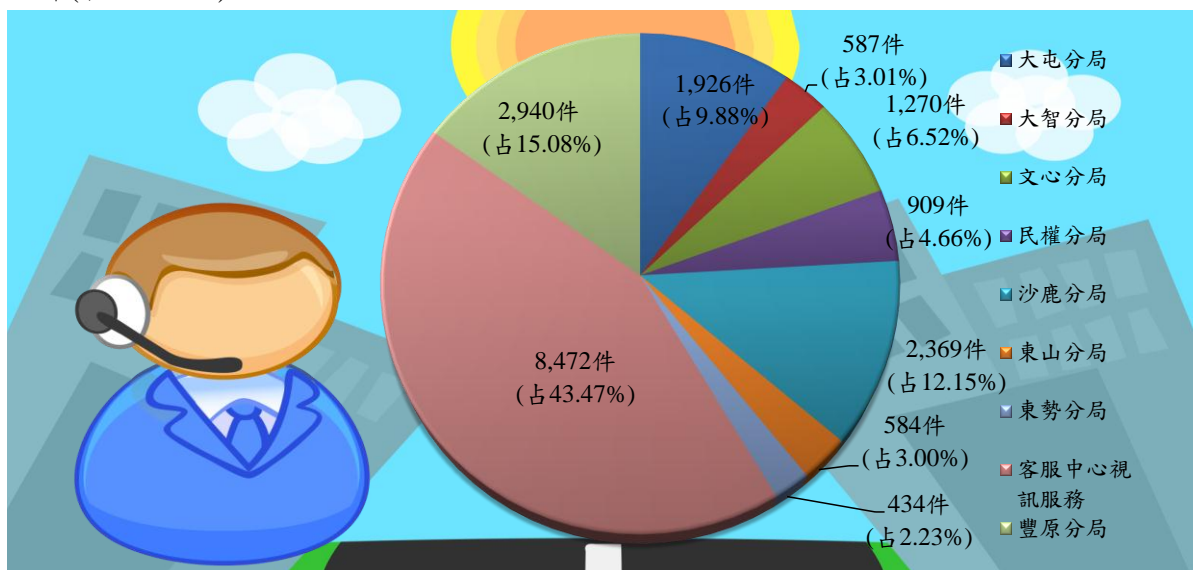
地方稅務局為達成一處收件全程服務目標，設置全功能服務櫃台，提供民眾 13 大類 139 項以上服務，105 年度使用全功能服務櫃台辦理 26 萬 3,122 件，其中文心分局共處理 6 萬 5,046 件為全市之首，大屯分局 4 萬 9,959 件次之。



資料來源：本府地方稅務局

## 地方稅務局巡迴及視訊服務件數，客服中心視訊服務為首

105 年度透過地方稅務局巡迴及視訊服務方式，洽辦之地方稅案件共 1 萬 9,491 件，以各分局觀察，客服中心視訊服務 8,472 件(占 43.47%)為首，豐原分局 2,940 件(占 15.08%)次之。



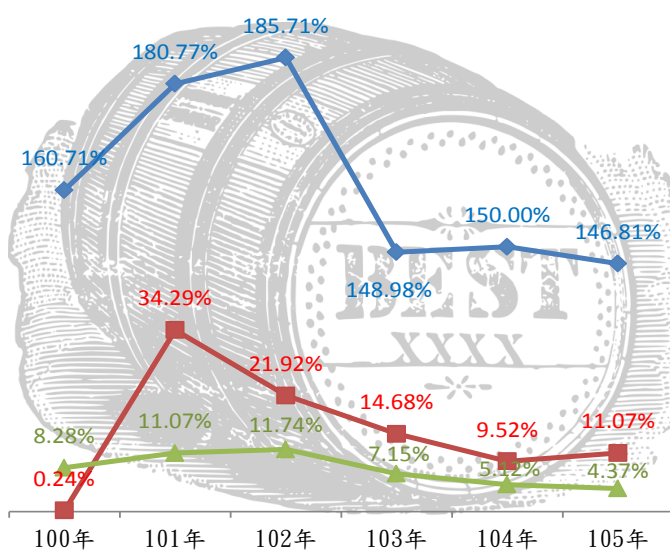
資料來源：本府地方稅務局




## 財政局抽檢菸酒進口商比率增加

本市 105 年菸酒業者合計共 1 萬 7,258 家，抽檢率為 4.87%。其中，菸酒製造業抽檢率較上年減少 3.19 個百分點；菸酒進口業增 1.55 百分點；菸酒販賣業則減 0.75 個百分點。

■ 菸酒進口業    ■ 菸酒販賣業    ◆ 菸酒製造業

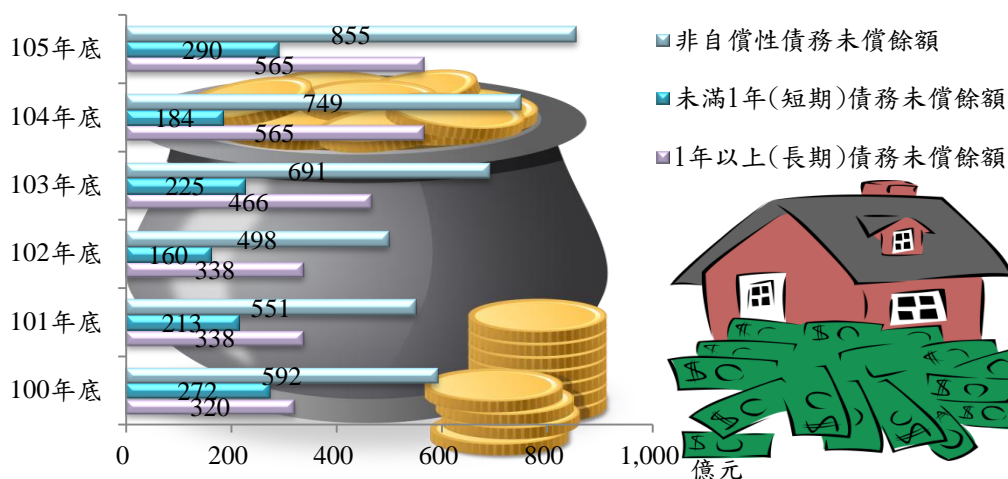


資料來源：本府財政局



## 市府非自償性債務未償餘額為 855 億元

本市 105 年底非自償性債務未償餘額 855 億元，其中 1 年以上(長期)債務未償餘額為 565 億元，未滿 1 年(短期)債務未償餘額 290 億元；自償性債務未償餘額(含非營業特種基金)則為 326 億元。

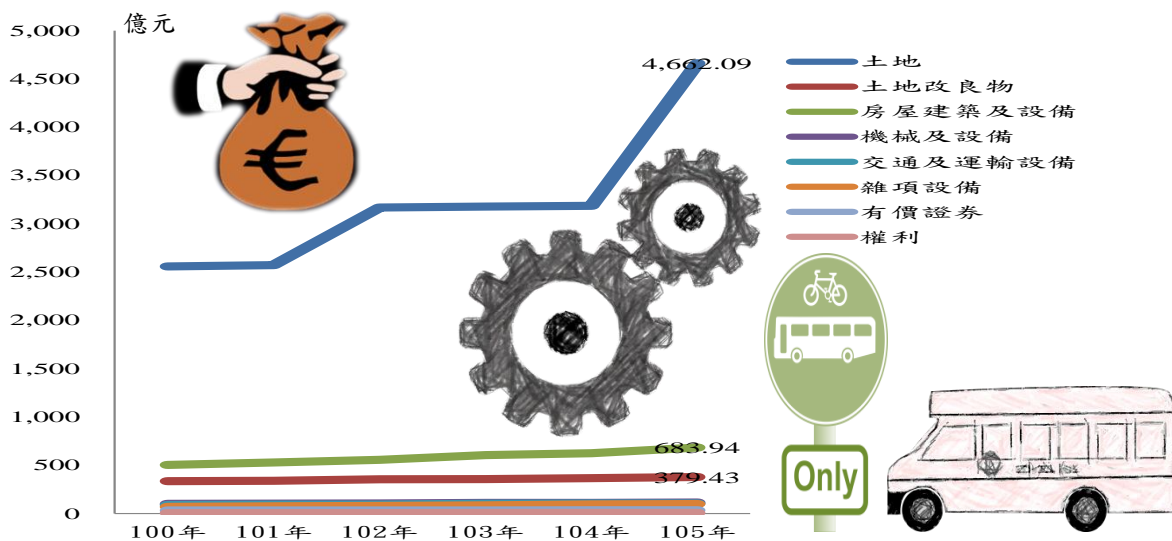


資料來源：本府財政局



## 105 年底市有財產 6,086.93 億元為各年度之首

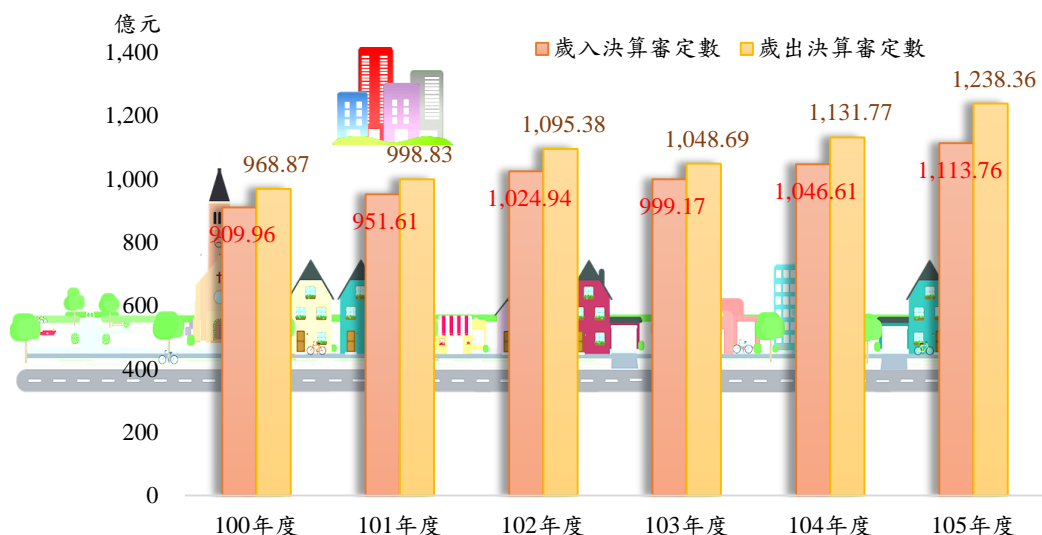
本市 105 年底市有財產 6,086.93 億元為歷年之首，以土地 4,662.09 億元最多，房屋建築及設備 683.94 億元次之，100 億元以上者還有土地改良物 379.43 億元、機械及設備 114.39 億元、交通及運輸設備 105.73 億元。



資料來源：本府財政局

## 歲入歲出決算審定數分別為 1,113.76 億元、1238.36 億元

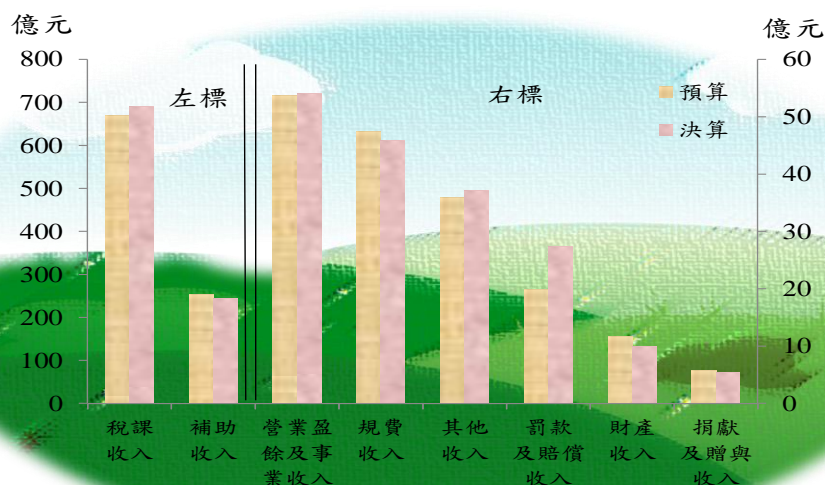
本府 105 年度歲入決算審定數 1,113.76 億元，較上年度增加 67.15 億元 成長幅度達 6.42%，歲出 1,238.36 億元，較上年度增加 106.59 億元成長幅度達 9.42%。



資料來源：本府主計處、審計部臺中審計處 附註：105 年決算數為本府主計處自編決算數

## 歲入決算以稅課收入 689.89 億元最高，補助收入 244.12 億元次之

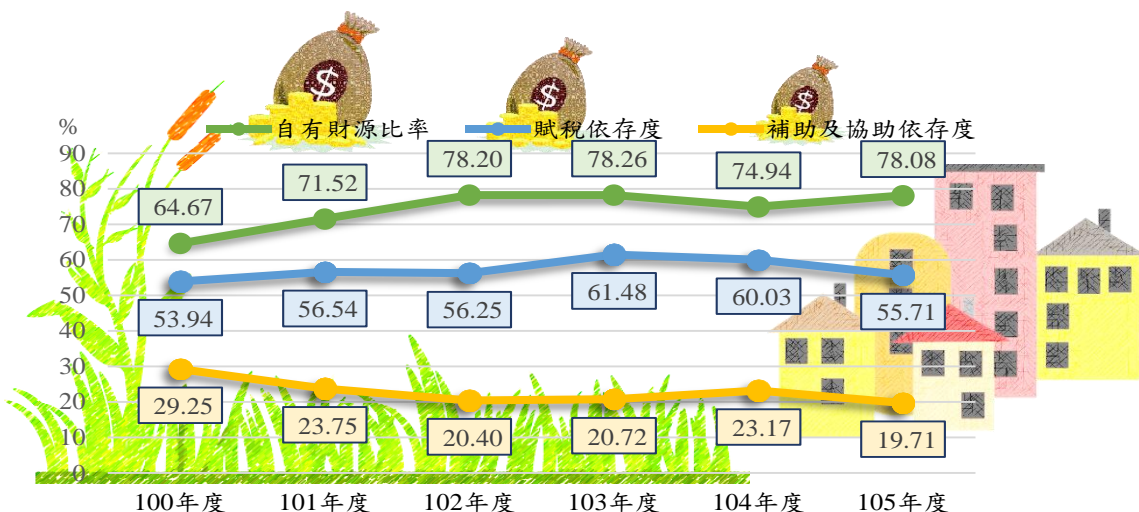
本府 105 年度歲入決算數 1,113.76 億元，較預算數 1,097.08 億元高出 16.68 億元，其中以稅課收入 689.89 億元（占 61.94%）最高，補助收入 244.12 億元（占 21.92%）次之，營業盈餘及事業收入 54.07 億元（占 4.85%）居第 3。



資料來源：本府主計處

## 賦稅依存度 55.71%，較上年下降 4.32 個百分點

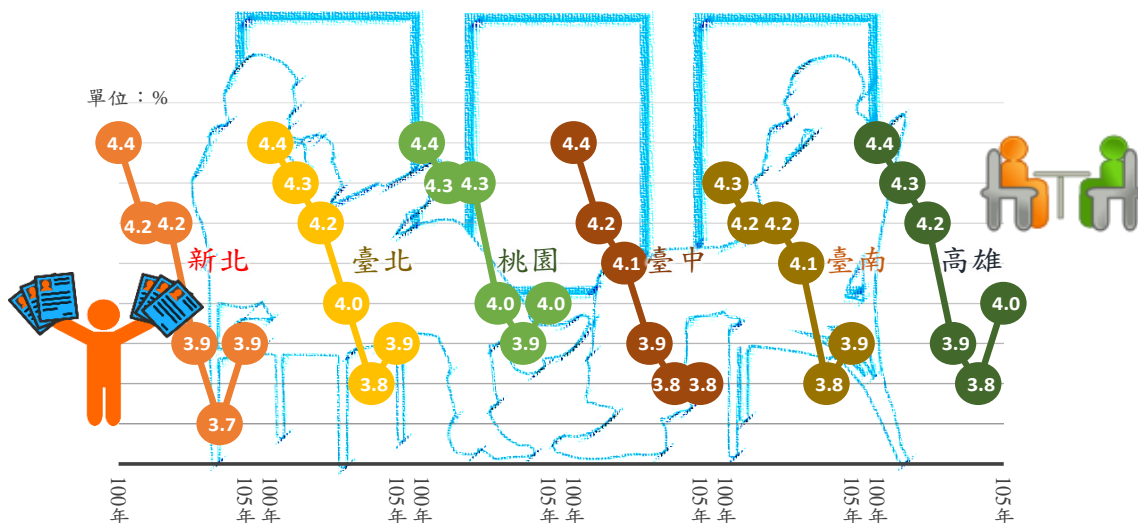
本市 105 年度自有財源比率 78.08%，較上年度增加 3.14 個百分點為歷年最高，賦稅依存度 55.71%，則較上年度下降 4.32 個百分點，而補助及協助依存度 19.71%，亦下降 3.46 個百分點。



資料來源：審計部臺中審計處

## 105 年失業率 3.8%，六都中最低

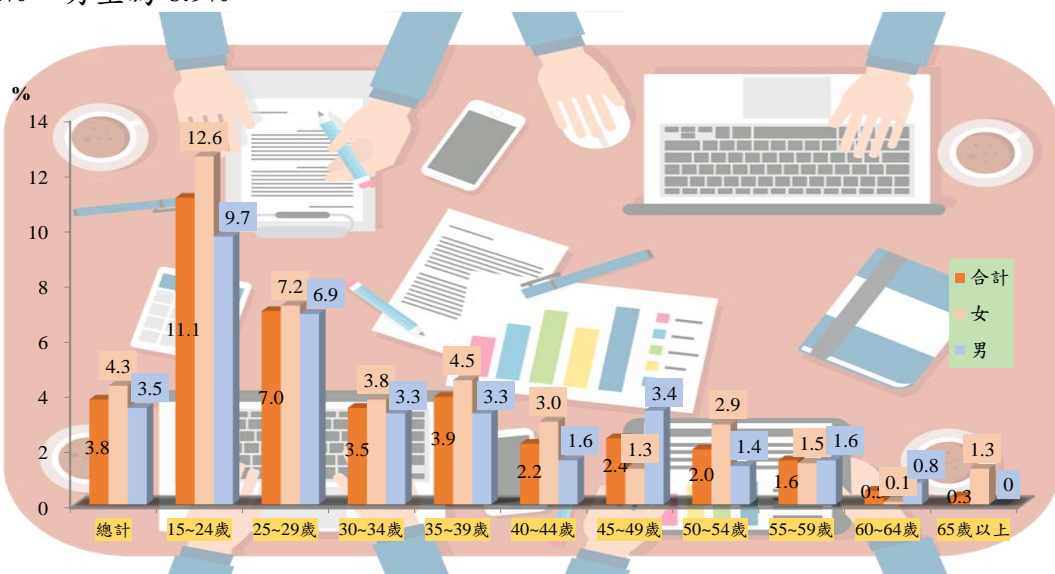
本市 105 年失業率 3.8%，為六都中最低，近年失業率由 100 年 4.4% 高點逐年下降至 104 年 3.8%，105 年持平。以六都近年失業率觀察，各城市趨勢相仿，均於 104 年達低點，105 年呈現微升趨勢。



資料來源：行政院主計總處

## 105 年失業率按年齡分，15~24 歲 11.1%最高

本市 105 年人力資源調查(15 歲以上民間人口)失業率按年齡分，15~24 歲 11.1%最高，其中女生為 12.6%、男生為 9.7%；25~29 歲 7.0%次之，其中女生為 7.2%、男生為 6.9%。



資料來源：行政院主計總處

## 105 年消費者物價指數 104.81

本市 105 年消費者物價指數 104.81(基期民國 100 年 = 100)較上年增 1.26%，其中各類指數分別為食物類 117.81、衣著類 101.44、居住類 103.22、交通及通訊類 90.85、醫藥保健類 103.32、教養娛樂類 100.73、雜項類 104.45。




資料來源：本府主計處



## 105 年營造工程物價總指數 100.50

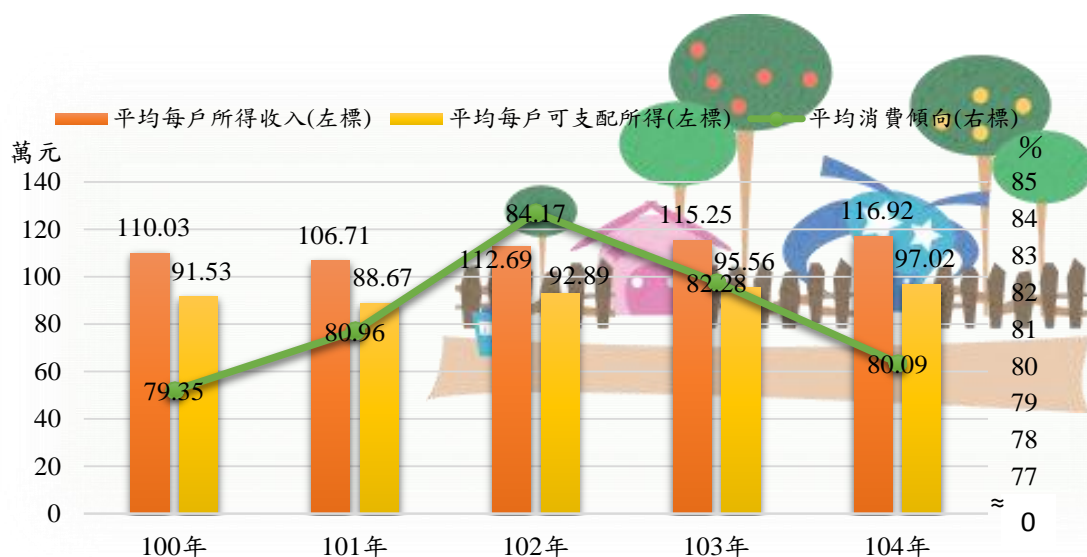
本市營造工程物價指數於 103 年達 104.57 高點後逐年下降，105 年為 100.50，材料類和勞務類指數分別為 94.46 及 112.04，各類別指數以材料的砂石及級配類 117.49、勞務類中的工資 115.00 較高；指數最低者為材料中之金屬製品 73.86。



資料來源：本府主計處

## 平均每戶所得收入 116.92 萬元，可支配所得 97.02 萬元

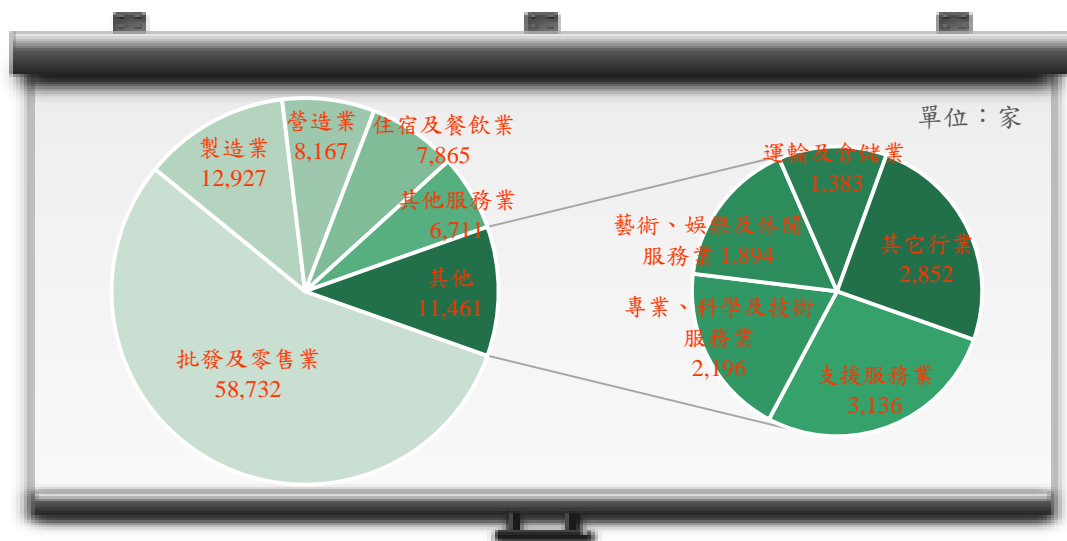
本市 104 年平均每戶所得收入 116.92 萬元為歷年最高，較 100 年成長 6.26%，可支配所得 97.02 萬元亦成長 6.00%，平均消費傾向（消費支出/所得收入\*100）80.09，則由 100 年增加至 102 年 84.17 達高點後逐年下降。



資料來源：本府主計處

## 商業登記家數 10 萬 5,863 家，以批發及零售業最多

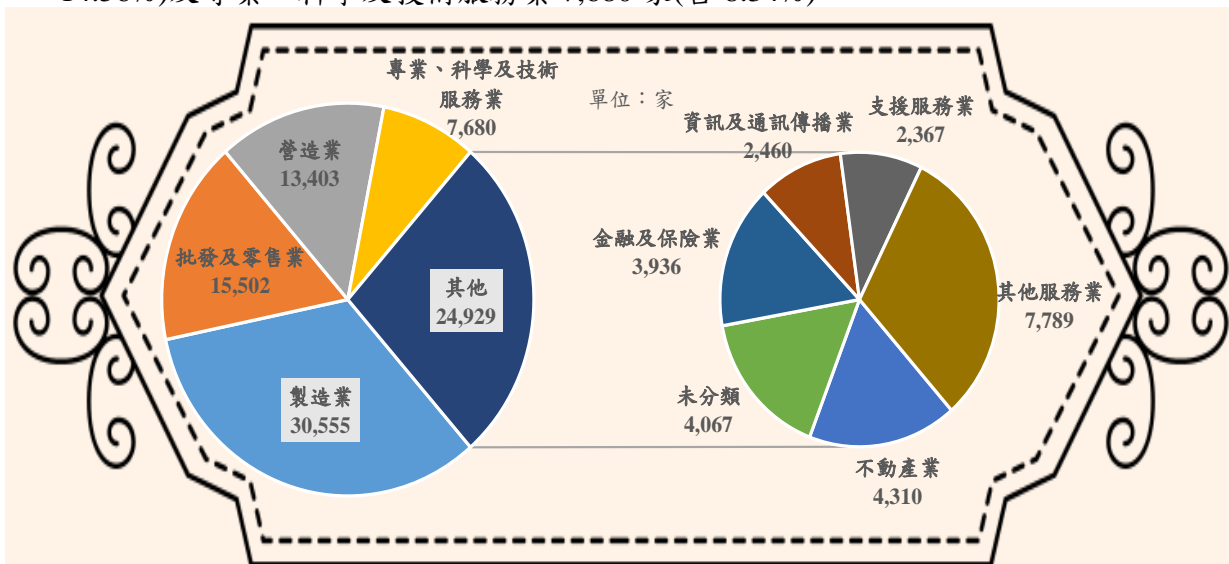
本市 105 年底商業登記家數 10 萬 5,863 家，以批發及零售業 5 萬 8,732 家(占 55.48%)最多，製造業 1 萬 2,927 家(占 12.21%)居次，再次為營造業 8,167 家(占 7.71%)及住宿及餐飲業 7,865 家(占 7.43%)。



資料來源：本府經濟發展局

## 公司登記家數 9 萬 2,069 家，以製造業 3 萬 555 家最多

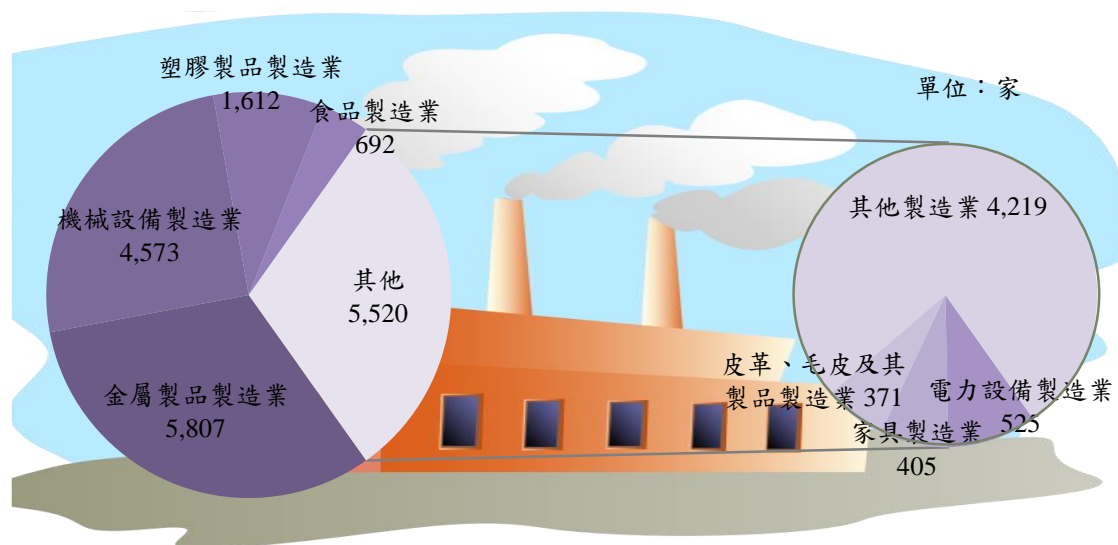
本市 105 年底公司登記家數 9 萬 2,069 家，以製造業 3 萬 555 家(占 33.19%)最多，批發及零售業 1 萬 5,502 家(占 16.84%)居次，再次為營造業 1 萬 3,403 家(占 14.56%)及專業、科學及技術服務業 7,680 家(占 8.34%)。



資料來源：本府經濟發展局

## 工廠登記家數 1 萬 8,204 家，以金屬製品製造業 5,807 家最多


本市 105 年底工廠登記家數 1 萬 8,204 家，以金屬製品製造業 5,807 家(占 31.90%)最多，機械設備製造業 4,573 家(占 25.12%)居次，再次為塑膠製品製造業 1,612 家(占 8.86%)及食品製造業 692 家(占 3.80%)。



資料來源：本府經濟發展局

## 地方產業創新補助家數計 49 家

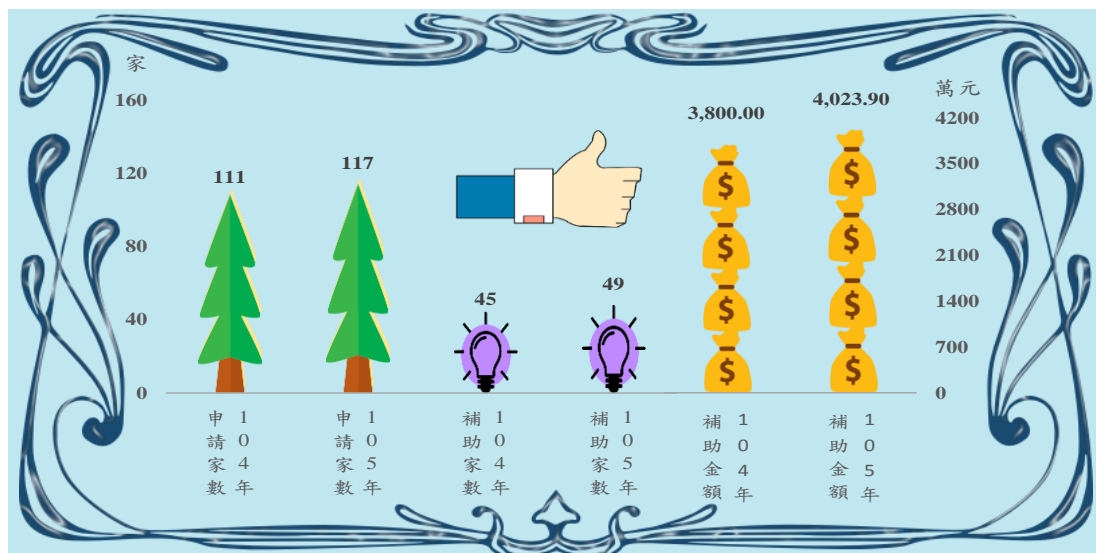
本市 105 年地方產業創新補助 49 家，計 4,023.90 萬元，以金屬機械、創新服務-服務增值、創新服務-經營模式領域各 9 家最高，其次為食品與生技醫療 8 家居次，再次為民生化工、智慧生活與光電資通各 5 家。



資料來源：本府經濟發展局

## 地方產業創新推動研發計畫補助金額逾 4,023.90 萬元

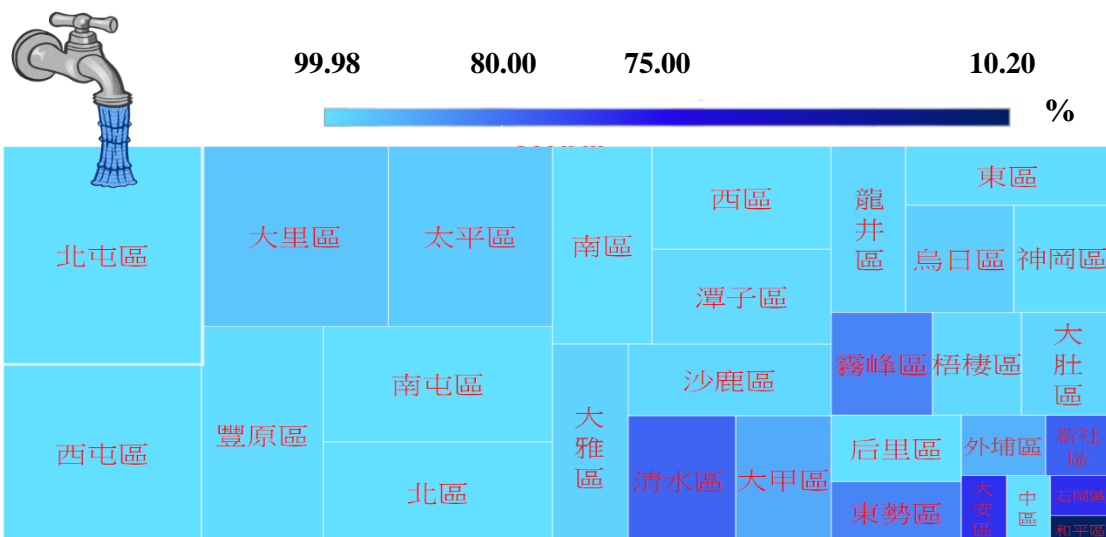
本市 105 年地方產業創新推動研發計畫申請家數 117 家，較去年增加 5.41%，補助家數 49 家，亦增加 8.89%，補助金額 4,023.90 萬元，則較去年 3,800.00 萬增加 5.89%。



資料來源：本府經濟發展局

## 自來水普及率 95.63%，以大安區改善最多

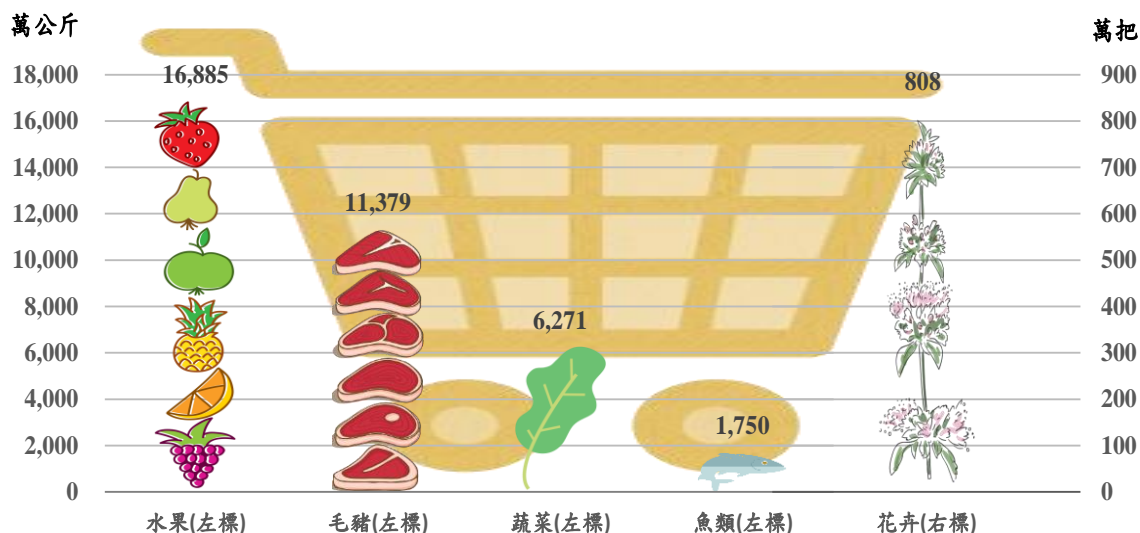
本市 105 年底自來水普及率 95.63%，較 103 年底 94.02% 增加 1.61 個百分點，依行政區觀察，大安區 62.92%，較 103 年底增加 17.76 個百分點最多，其次是龍井區 98.03%，增 6.45 個百分點。



資料來源：本府經濟發展局

## 農產品批發市場以水果交易量最多


本市 105 年農產品批發市場總交易金額達 198 億 5,703 萬元，各類農產品交易量分別為水果交易量 1 億 6,885 萬公斤、毛豬 1 億 1,379 萬公斤、蔬菜 6,271 萬公斤、魚類 1,750 萬公斤及花卉 808 萬把。



資料來源：本府經濟發展局

## 公有零售市場共計 4,582 攤，以店鋪 829 攤最多

本市 105 年底公有零售市場攤位 4,582 攤，以店鋪 829 攤（占 18.09%）最多，果菜 616 攤（占 13.44%）居次，再次為水產 501 攤（占 10.93%）、畜肉及飲食各 448 攤（占 9.78%）。

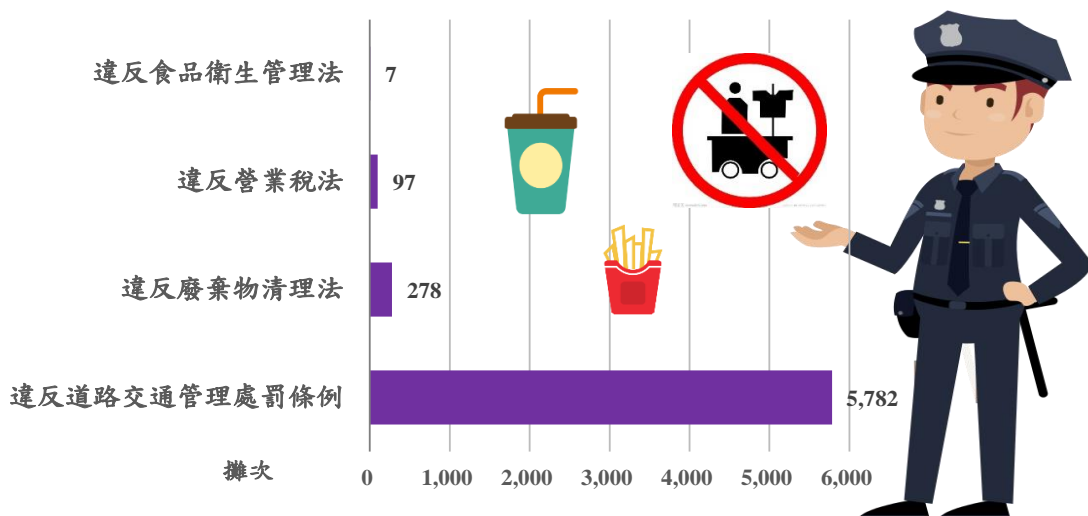


資料來源：本府經濟發展局



## 攤販取締數量共 6,164 攤次

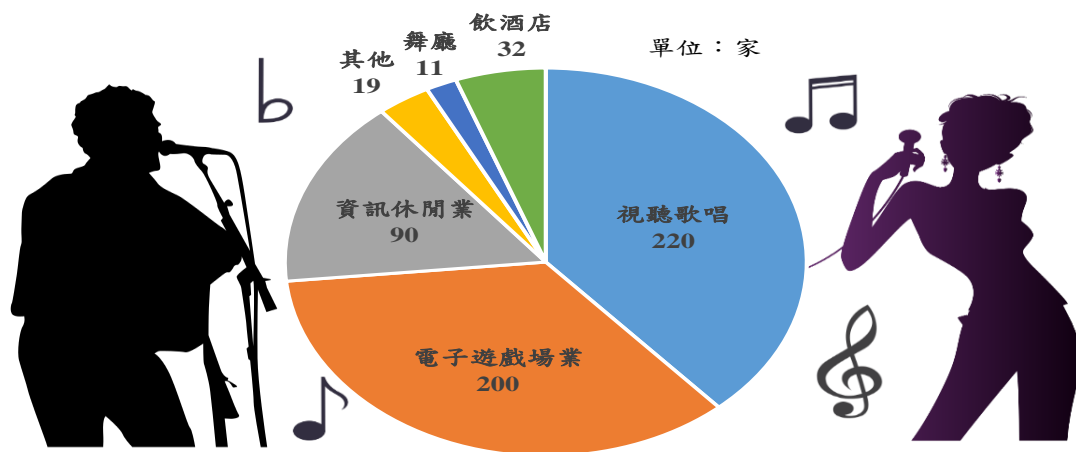
本府 105 年攤販取締數量共 6,164 攤次，其中以違反道路交通管理處罰條例 5,782 攤次(占 93.80%)為最多，違反廢棄物清理法 278 攤次(占 4.51%)居次，再次是違反營業稅法 97 攤次(占 1.57%)。



資料來源：本府經濟發展局

## 九大行業、理髮及飲酒店以視聽歌唱占最多

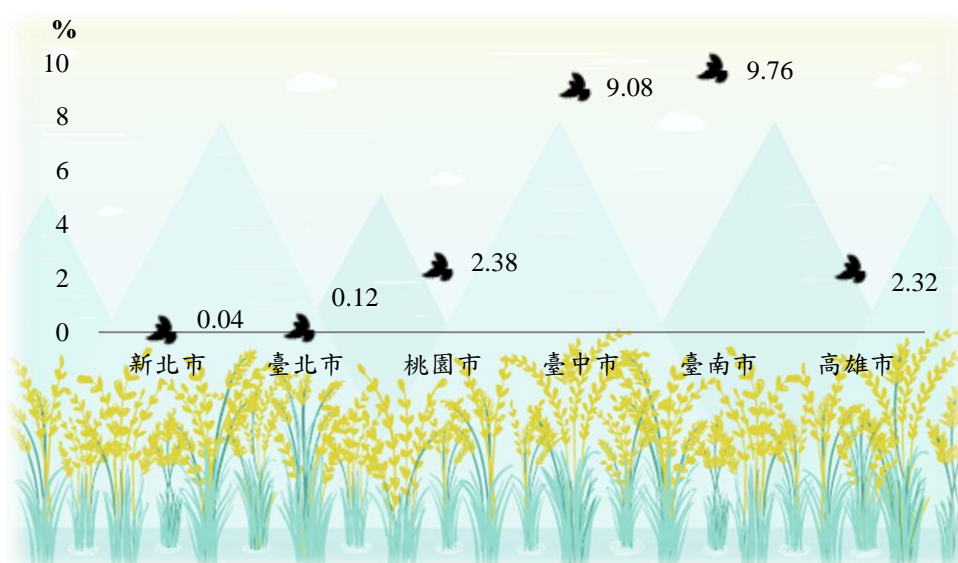
本市 105 年九大行業、理髮及飲酒店合計 572 家，合法登記家數 555 家(占 97.03%)；以行業別觀察，視聽歌唱 220 家(占 38.46%)最多，電子遊戲場業 200 家(占 34.97%)次之，資訊休閒業 90 家(占 15.73%)再次之。



資料來源：本府經濟發展局

## 稻米產量占全臺產量 9.08%

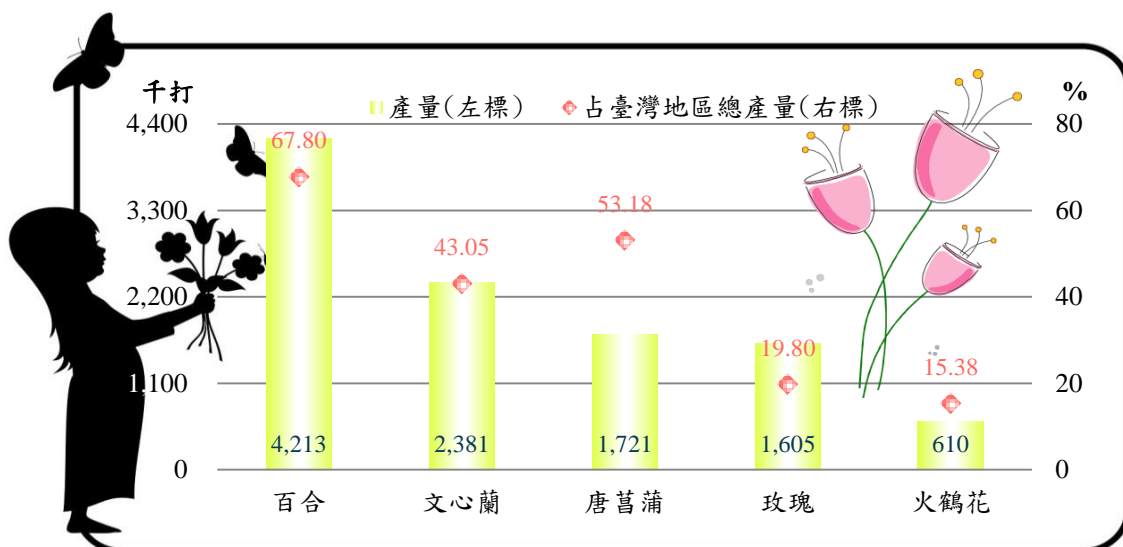
本市 104 年稻米產量 14 萬 3,607 公噸，占全臺產量 9.08%，六都中僅低於臺南市的 9.76%。各區中以外埔區 1 萬 7,301 公噸最多，清水區 1 萬 5,771 公噸次之。



資料來源：行政院農業委員會

## 花卉產量以百合為大宗

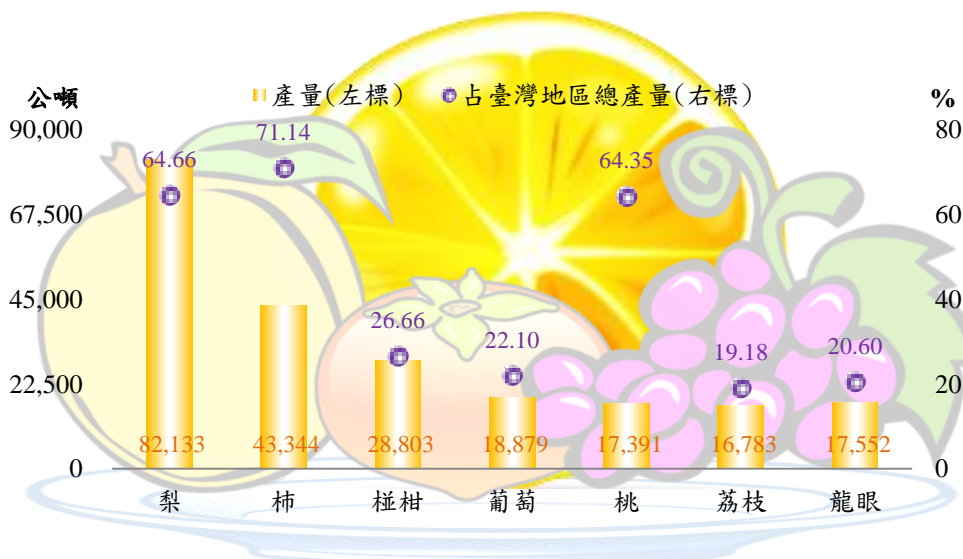
本市 104 年重要花卉生產中以百合 4,213 千打最多，占全臺產量 67.80%，其中以后里區產量 2,000 千打最多，其次為文心蘭 2,381 千打，占全臺產量 43.05%，以新社區 1,136 千打最多，且外銷金額達 1 億 5,227.6 萬元。



資料來源：本府農業局、行政院農業委員會

## 果品產量以梨為大宗

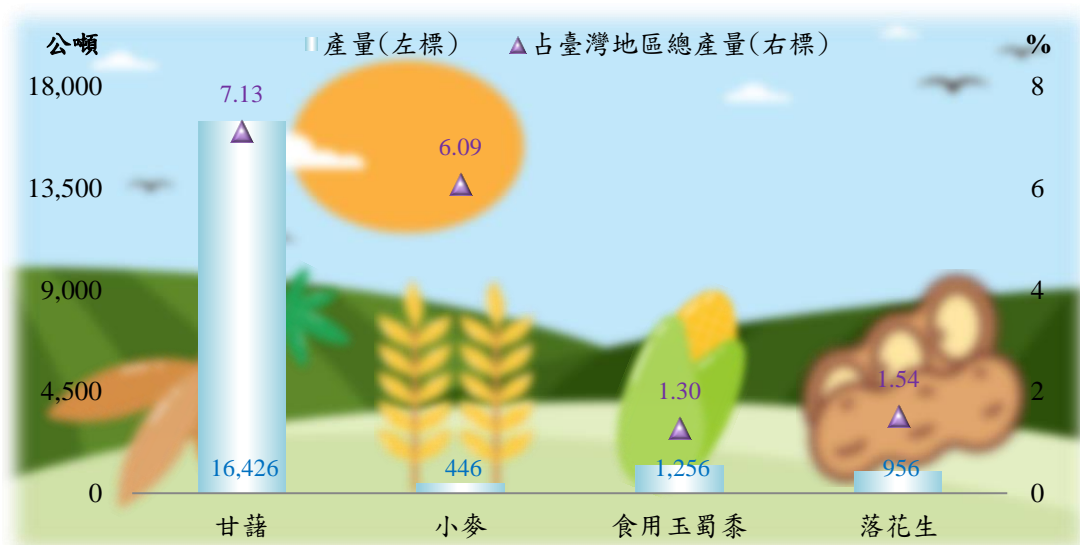
本市 104 年果品總產量 27 萬 6,381 公噸，各項果品中以梨 8 萬 2,133 公噸最多，占全臺產量 64.66%，其中以和平區產量 3 萬 5,638 公噸最多，其次為柿 4 萬 3,344 公噸，占全臺產量 71.14%。



資料來源：本府農業局、行政院農業委員會

## 雜糧產量以甘藷為大宗

本市 104 年各項雜糧生產中，以甘藷 1 萬 6,426 公噸最多，占全臺產量 7.13%，其中以沙鹿區產量 7,544 公噸最多，其次為食用玉蜀黍 1,256 公噸，占全臺產量 1.30%。



資料來源：本府農業局、行政院農業委員會

## 蔬菜產量以甘藍為大宗


本市 104 年各項蔬菜生產中，以甘藍 3 萬 3,357 公噸最多，占全臺產量 9.23%，其中以和平區產量 2 萬 9,934 公噸最多，其次為芋 1 萬 3,673 公噸，占全臺產量 33.84%。



資料來源：本府農業局、行政院農業委員會

## 特用作物產量以茶葉為大宗

本市 104 年各項特用作物生產中，以茶葉 272 公噸最多，占全臺產量 1.89%，主要產區為和平區，其次為食用甘蔗 155 公噸，占全臺產量 0.33%，主要產區為沙鹿區。



資料來源：本府農業局、行政院農業委員會

## 漁業生產量 811.17 公噸

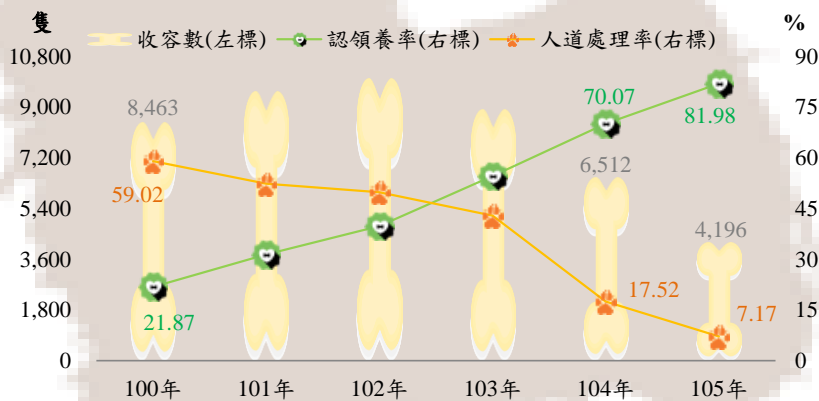
本市 105 年漁業生產量總計 811.17 公噸，以近海漁業為大宗，漁業生產種類共計 79 種，其中以真鯊屬產量 129.22 公噸(占 15.93%)最多，其次為鰻 73.75 公噸(占 9.09%)，蜆 56.96 公噸(占 7.02%)再次之。



資料來源：本市海岸資源漁業發展所

## 人道處理率降低至 7.17%

本市 105 年動物之家收容數 4,196 隻，領養率 81.98%，近 5 年逐年增加，較 100 年增加 60.11 個百分點，市民逐漸接受領養代替購買之觀念；為打造友善動物城市，本市人道處理率逐年降低，105 年已大幅降低至 7.17%。

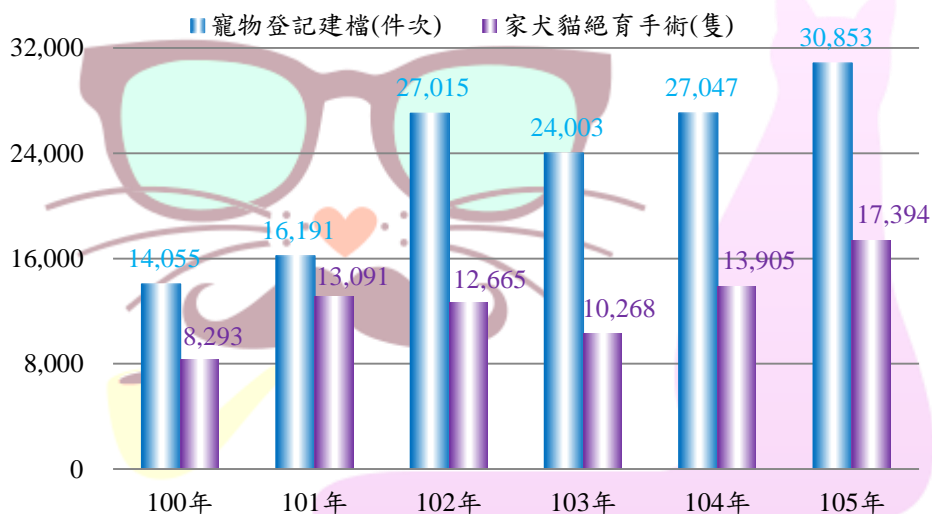


資料來源：行政院農業委員會



## 寵物登記建檔辦理 3 萬 853 件次

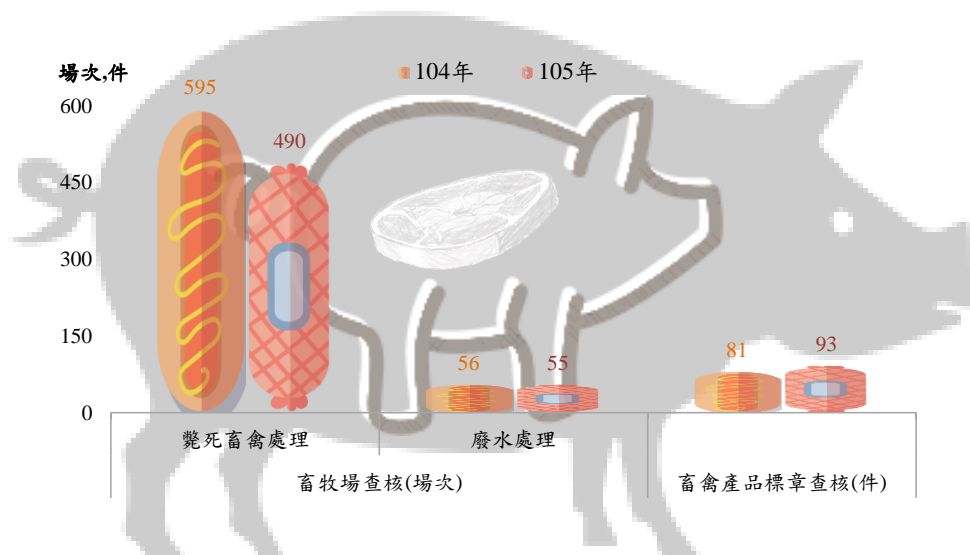
寵物登記使寵物有專屬的身分標誌，105 年已辦理 3 萬 853 件次，逐年增加；持續推動犬貓絕育專案，鼓勵家犬貓辦理絕育手術，105 年已補助 1 萬 7,394 隻，而流浪犬貓亦有 3,122 隻實施絕育手術。



資料來源：本市動物保護防疫處

## 畜牧場斃死畜禽處理查核 490 場次

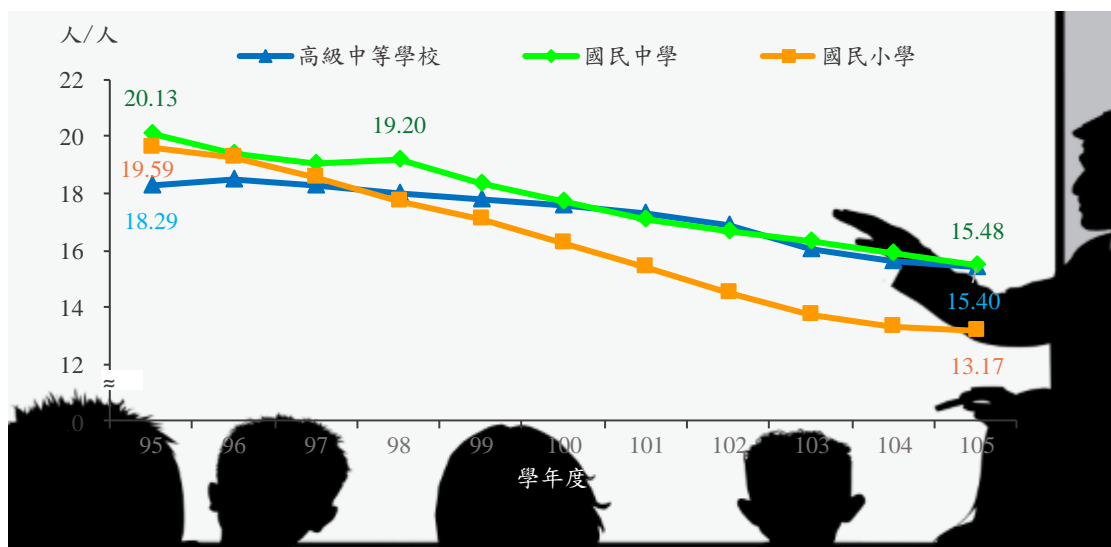
本市 105 年畜牧場查核，斃死畜禽處理查核 490 場次，廢水處理查核 55 場次，相關畜禽產品標章查核 93 件。



資料來源：本府農業局

## 10 年來生師比以國民小學減少 32.77% 最多

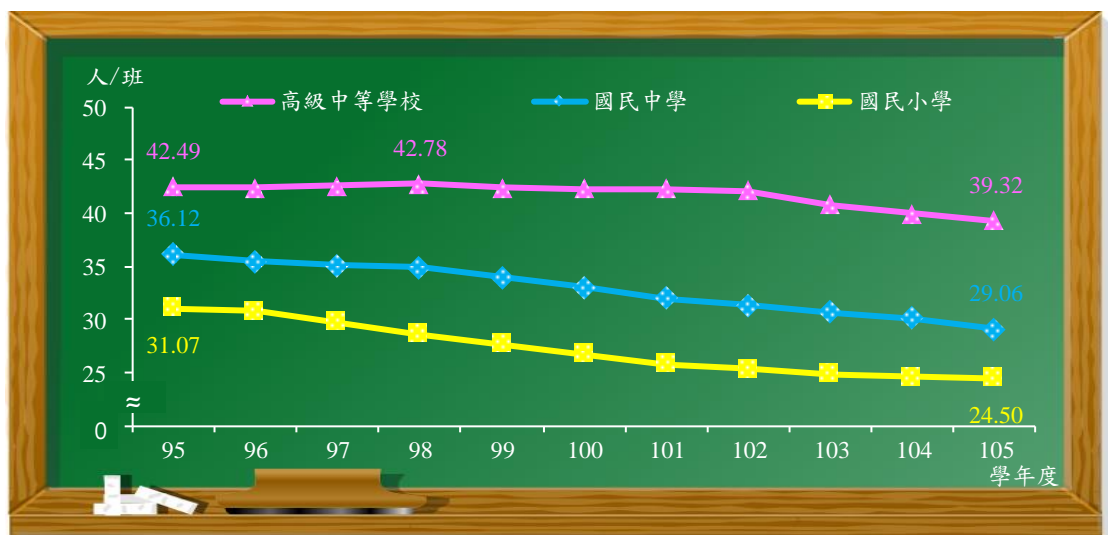
本市 105 學年度生師比，以國民中學每教師 15.48 人最高，其次高級中等學校 15.40 人居次，再次為國民小學 13.17 人；除國民中學於 98 學年度略升外，各級學校生師比逐年降低，10 年來以國民小學減少 6.42 人（-32.77%）最多。



資料來源：本府教育局

## 10 年來平均每班學生數以國民小學減少 21.15% 最多

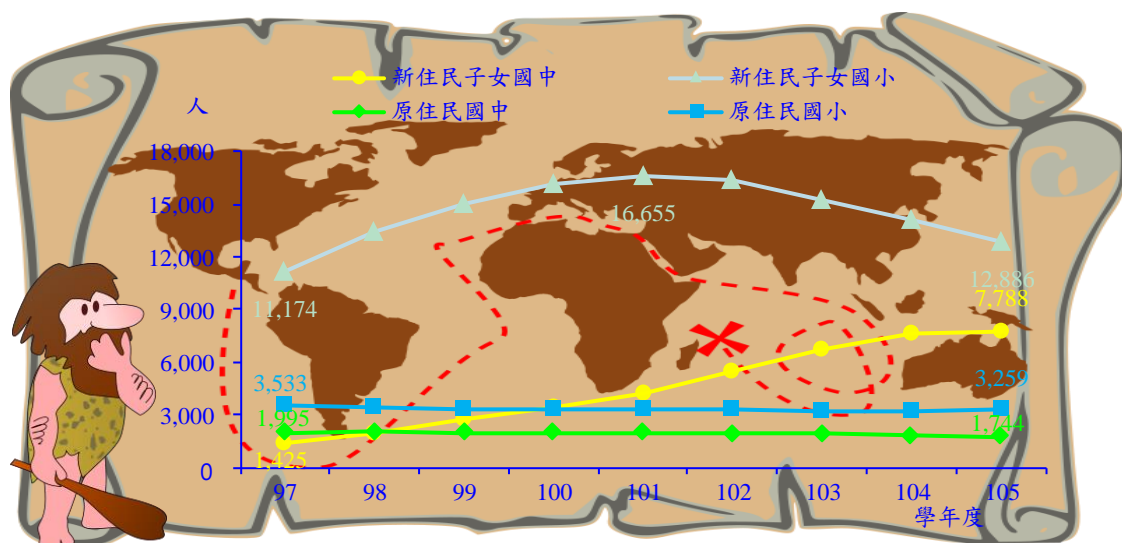
本市 105 學年度每班學生數以高級中等學校每班 39.32 人最高，其次國民中學 29.06 人居次，再次為國民小學 24.50 人，除高級中等學校於 98 學年度略升外，各級學校每班學生數逐年降低，10 年來國民中學每班減少 7.06 人（-19.55%）最多。



資料來源：本府教育局

## 新住民子女國中學生數逐年增加；原住民國中、小學生數逐年減少


本市 105 學年度新住民子女國中、小學生數分別為 7,788 人及 1 萬 2,886 人，原住民國中、小學生數分別為 1,744 人及 3,259 人；原住民國中、小學生數逐年減少，新住民子女國中學生數逐年增加，國小自 101 學年度 1 萬 6,655 人後逐年減少。



資料來源：本府教育局

## 本市 104 學年度國、中小輟學率計 0.14%，復學率 91.67%

本市 104 學年度國中、小輟學率計 0.14%，其中國中輟學率 0.33%，國小 0.02%；國中、小復學率 87.98%；國中復學率 87.81%，國小復學率 91.67%。



資料來源：本府教育局

## 104 學年度本市國中、小受輔學生以家庭/人際適應為最高


本市 104 學年度國中、小受輔學生計 6,824 人次，其中國中 4,149 人次（占 60.80%）、國小 2,675 人次（占 39.20%）。依問題別皆以家庭/人際適應為最高，分別為 1,292 人次（占國中總人次 31.14%）及 1,246 人次（占國小總人次 46.58%）。



資料來源：本府教育局

## 104 學年度本市各級學校圖書館借閱人次、冊次皆以國民小學最多

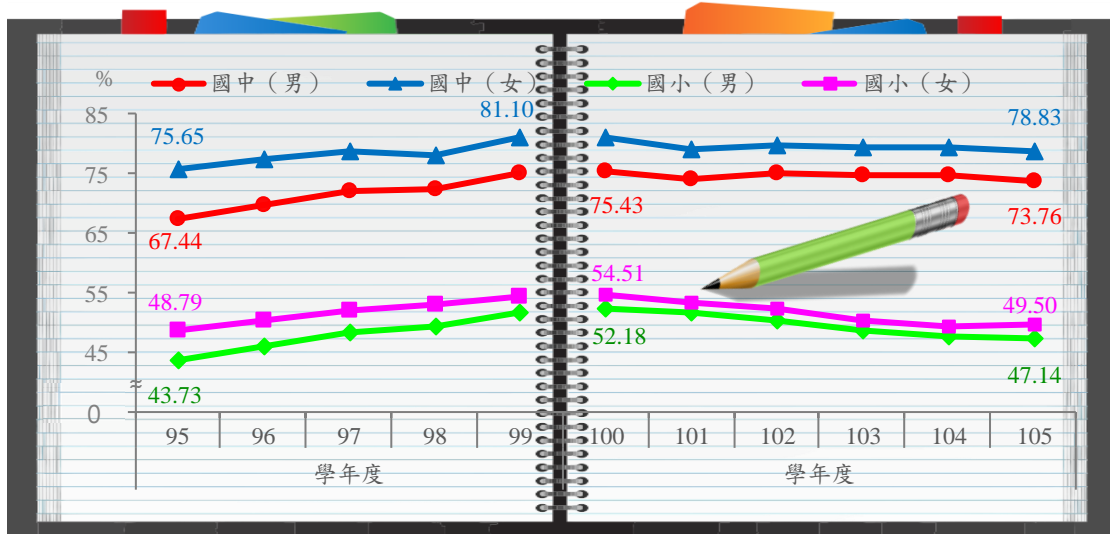
本市 104 學年度各級學校圖書館借閱人次計 305.54 萬人次，以國民小學 235.80 萬人次占 77.17% 最多；借閱冊次計 516.52 萬冊次，以國民小學 388.87 萬冊次占 75.29% 最多。



資料來源：本府教育局

## 10 年來國中男學生視力不良率增加 6.32 個百分點為最多

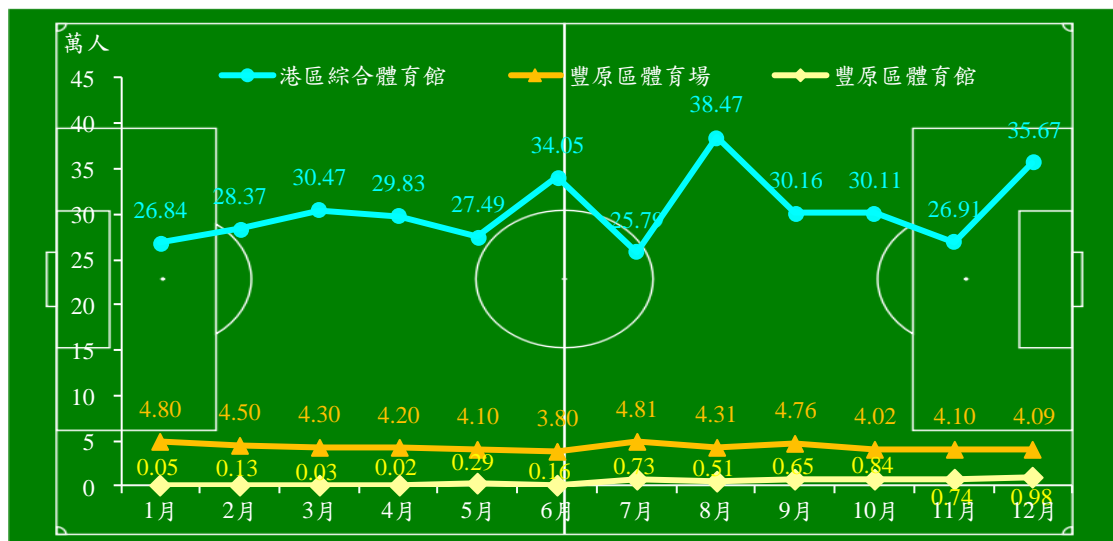
本市中小學 105 學年度學生視力不良率以國中（女）78.83%最高，其次為國中（男）73.76%。10 年來以國中（男）增加 6.32 個百分點為最多，國小生視力不良率自 100 學年度最高後則略有降幅。



資料來源：本府教育局

## 105 年本市運動場館使用人次以 8 月及 12 月為最高

本市 105 年運動場館使用人次計 421.07 萬人次，以港區綜合體育館 364.16 萬人次占 86.48%最高；各月份以 8 月運動場館使用 43.29 萬人次最多，12 月 40.74 萬人次居次，7 月 31.33 萬人次為最低。




資料來源：本府教育局



## 體育業務與推廣活動家以全民體育活動與競技體育活動最多

本市 105 年體育業務與推廣活動參加人次計 54 萬 5,091 人次，以全民體育活動計 37 萬 8,744 人次（占 69.48%）與競技體育活動 14 萬 1,267 人次（占 25.92%）最多。



資料來源：本府教育局

## 本府辦理幼兒學前教育補助受益 9 萬 7,052 人次

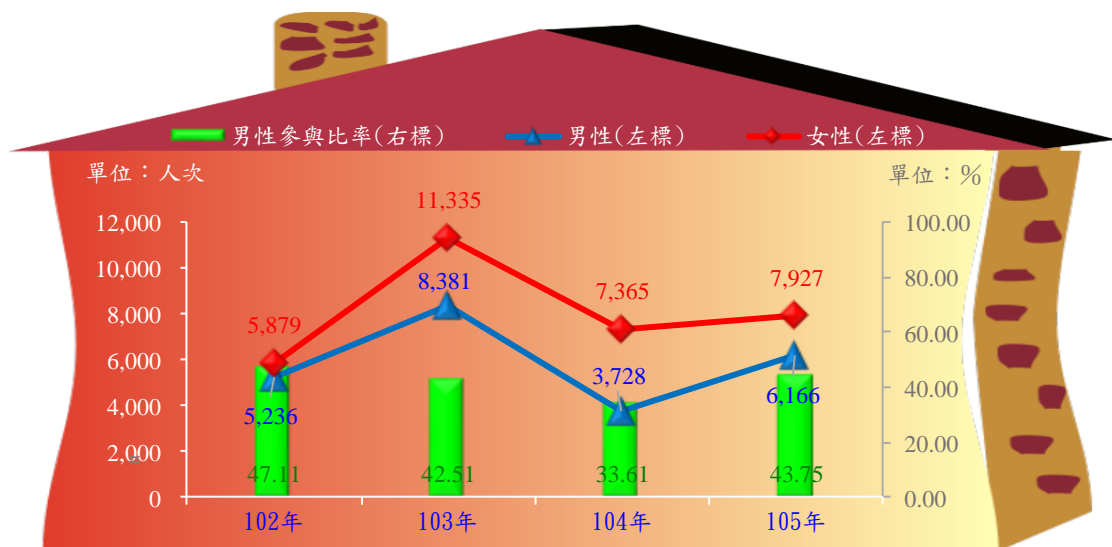
本市 105 年受教育部 5 歲幼兒學費教育計畫學費補助計 4 萬 5,819 人次，其中弱勢加額補助 2 萬 484 人次。另本府幼兒開辦學前教育補助計 9 萬 7,052 人次，其中弱勢加額補助計 4 萬 3,722 人次。



資料來源：本府教育局

## 歷年推展家庭教育計畫參與人次皆為女性多於男性

本市 105 年辦理推展家庭教育參與計 1 萬 4,093 人次，其中男性 6,166 人次，參與占比 43.75%，較 102 年 47.11% 減少 3.36 個百分點，歷年以 104 年男性參與占比 33.61% 最低，女性參與人次皆多於男性。



資料來源：本府教育局

## 藝文活動出席人次以視覺藝術最多

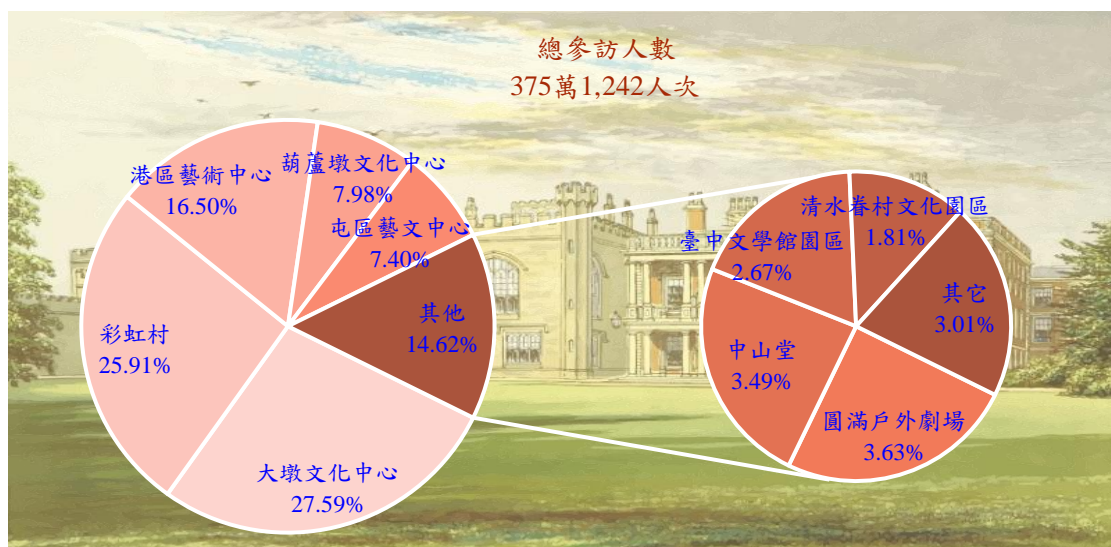
本市 105 年文化局暨所屬機關辦理藝文活動出席 670.09 萬人次，以視覺藝術 269.97 萬人次（占 40.29%）最多，音樂 126.84 萬人次（占 18.93%）居次，再次為閱讀 85.92 萬人次（占 12.82%）。



資料來源：本府文化局

## 本市藝文場館參訪人次 375.12 萬人次，以大墩文化中心最多

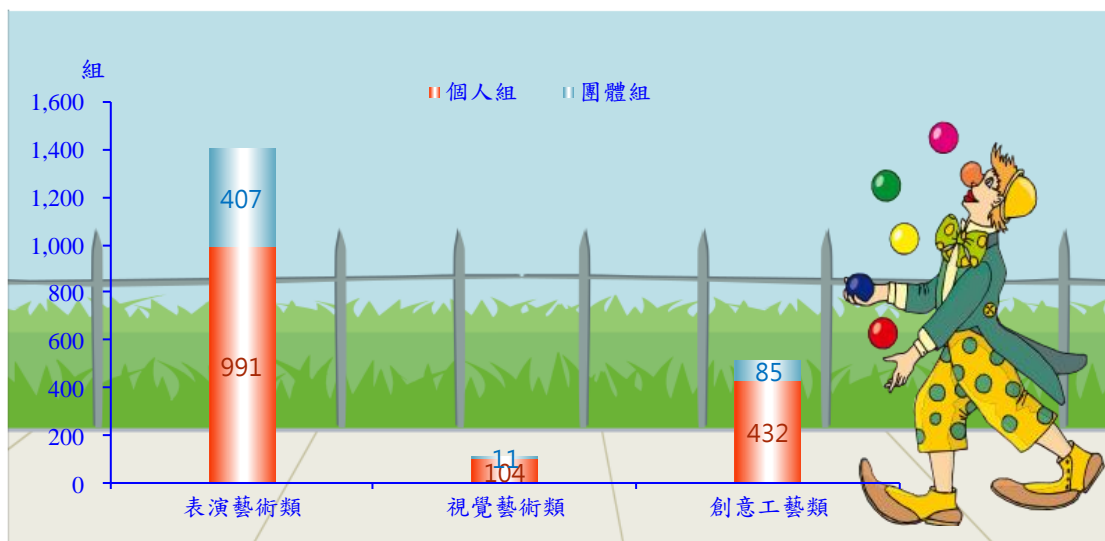
本市 105 年藝文場館參訪人次計 375.12 萬人次，以大墩文化中心 103.50 萬人次（占 27.59%）最多，彩虹村 97.19 萬人次（占 25.91%）居次，再次為港區藝術中心 61.91 萬人次（占 16.50%）。



資料來源：本府文化局

## 核發街頭藝人證數以表演藝術類最多

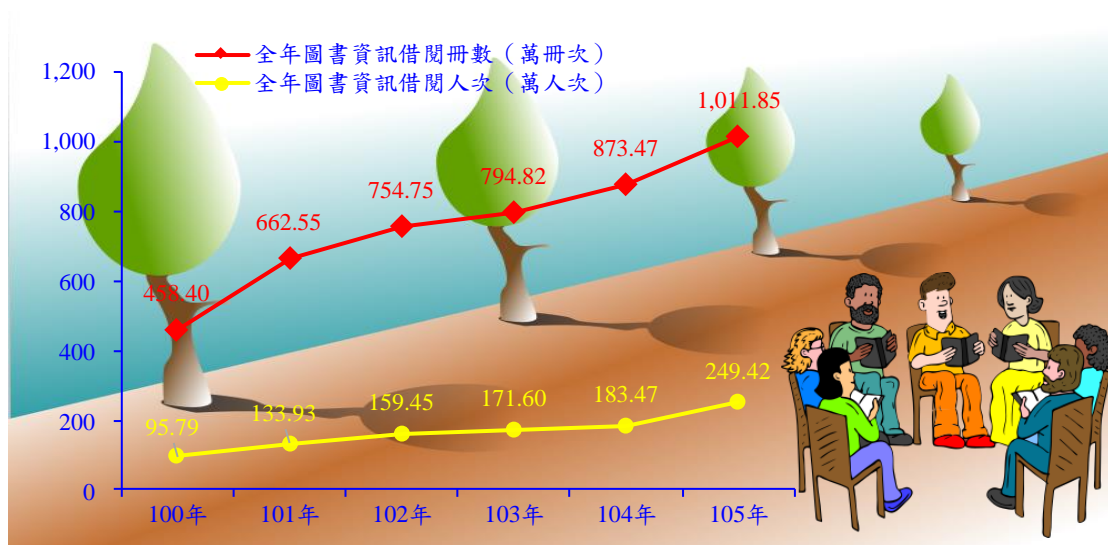
本市 105 年底核發街頭藝人證數計 2,030 組，其中個人組計 1,527 組（占 75.22%），團體組計 503 組（占 24.78%）；依類別分以表演藝術 1,398 人最多（占 68.87%），其次為創意工藝類 517 組（占 25.47%）。



資料來源：本府文化局

## 本市圖書資訊借閱人次及冊數逐年穩定成長


本市 105 年圖書資訊借閱人次 249.42 萬人次，較 104 年增 65.95 萬人次（35.95%），較 100 年增 153.63 萬人次（160.38%）；借閱冊次 1,011.85 萬冊次，較 104 年增 138.38 萬冊次（15.84%），較 100 年增 553.45 萬冊次（120.74%）。



資料來源：本府文化局

## 古蹟建築登錄數以宅第為最多

本市 105 年底古蹟建築登錄數計 52 座，其中宅第 19 座（占 36.54%）為最多，寺廟 6 座（占 11.54%）居次，再次為墓葬 5 座（占 9.62%）。

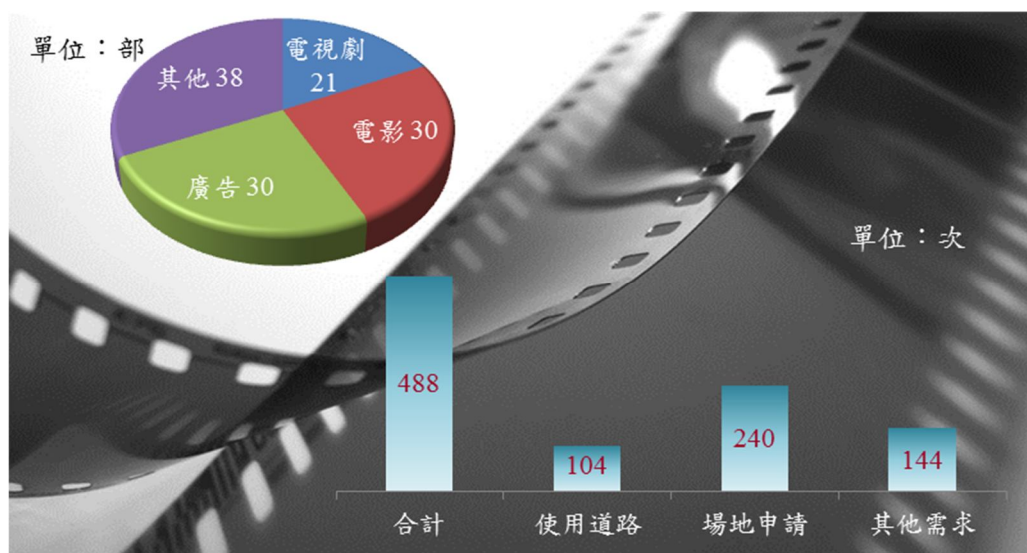


資料來源：本府文化局



## 協助影視業者拍攝 488 次


本府 105 年影視拍攝協助共 119 部，協助次數 488 次，若由影片類型觀察，以協助電影及廣告拍攝電影及廣告拍攝各 30 部(25.21%)最多，電視劇拍攝 21 部最少，而協助類型以場地申請 240 次最多，占 49.18%。



資料來源：本府新聞局

## 電影片映演業均依法投保公共意外責任險

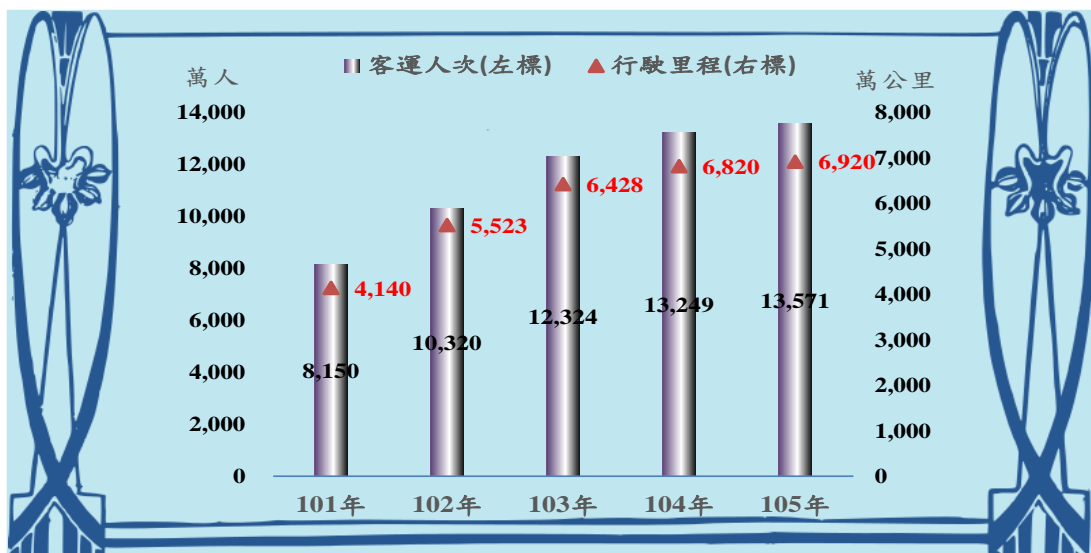
本府 105 年違反兒童及少年性交易防制條例廣告移送警方查察疑似廣告共 137 則，無處分件數，依電影法對電影片映演場所實施查察 40 家次，投保公共意外責任險亦查察 40 家次，均無違規情形。



資料來源：本府新聞局

## 公車搭乘總人數創新高逾 1.36 億人次

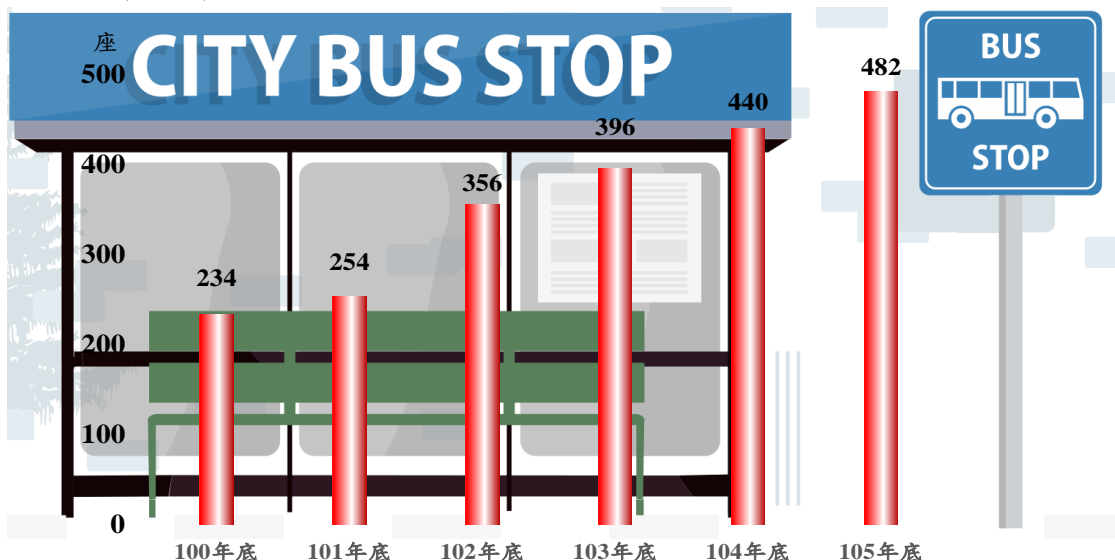
本市 105 年公車搭乘 1 億 3,570.81 萬人次，較去年 1 億 3,248.81 萬人次增加 322.00 萬人次(2.43%)；公車總行駛里程 6,920.00 萬公里，較去年 6,819.70 萬公里增加 100.30 萬公里(1.47%)。



資料來源：本府交通局

## 105 年底公車候車亭 482 座

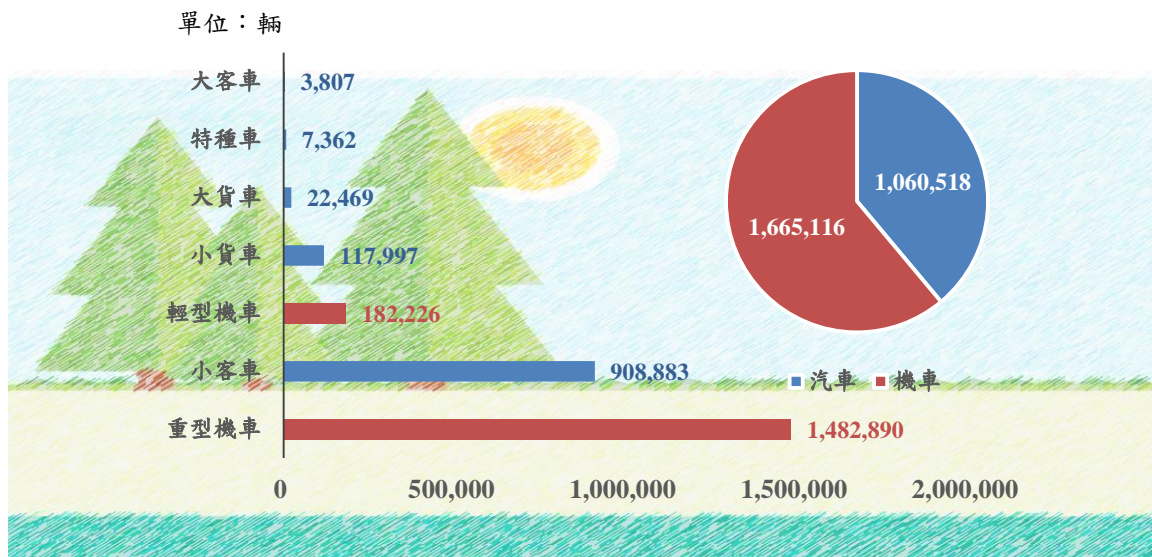
本府 105 年為改善公共運輸環境，新增公車候車亭 42 座，全市公車候車亭數量達 482 座，近 3 年，每年都增設 40 座以上候車亭，且與 100 年相較，5 年來已增加 248 座(106%)。



資料來源：本府交通局

## 車輛登記數創新高達 272.56 萬輛

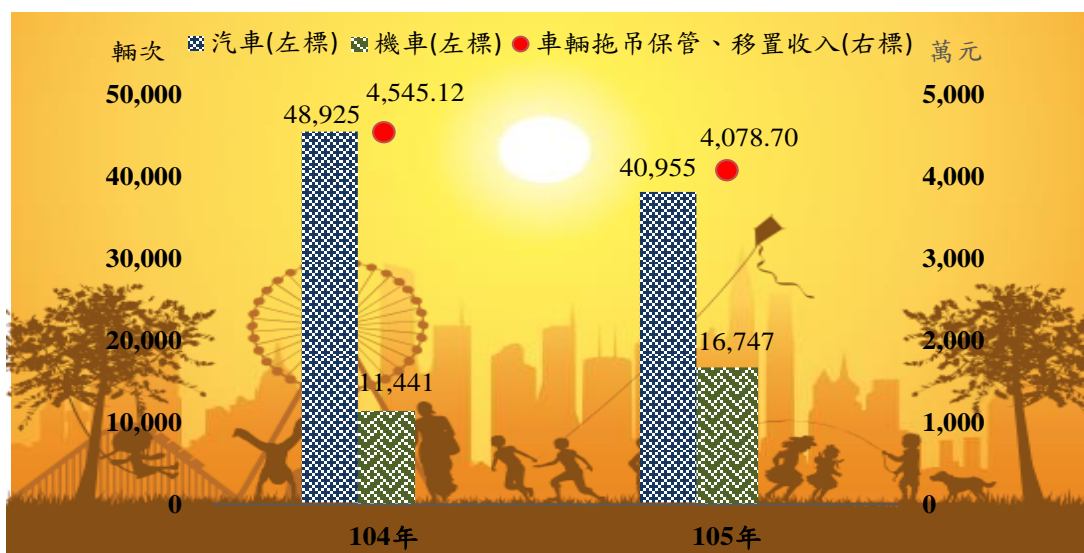
本市 105 年車輛登記數總計 272.56 萬輛。汽車合計 106.05 萬輛，其中小客車 90.89 萬輛(占 85.70%)最多。機車合計 166.51 萬輛，其中重型機車 148.29 萬輛(占 89.06%)最多。



資料來源：本府交通局

## 汽車違規拖吊減少，機車則增加

本市 105 年汽車違規拖吊 4 萬 955 輛次，較上年減少 16.29%，機車 1 萬 6,747 輛次，增加 46.38%。車輛拖吊保管、移置收入 4,078.70 萬元，較上年減少 10.26%。

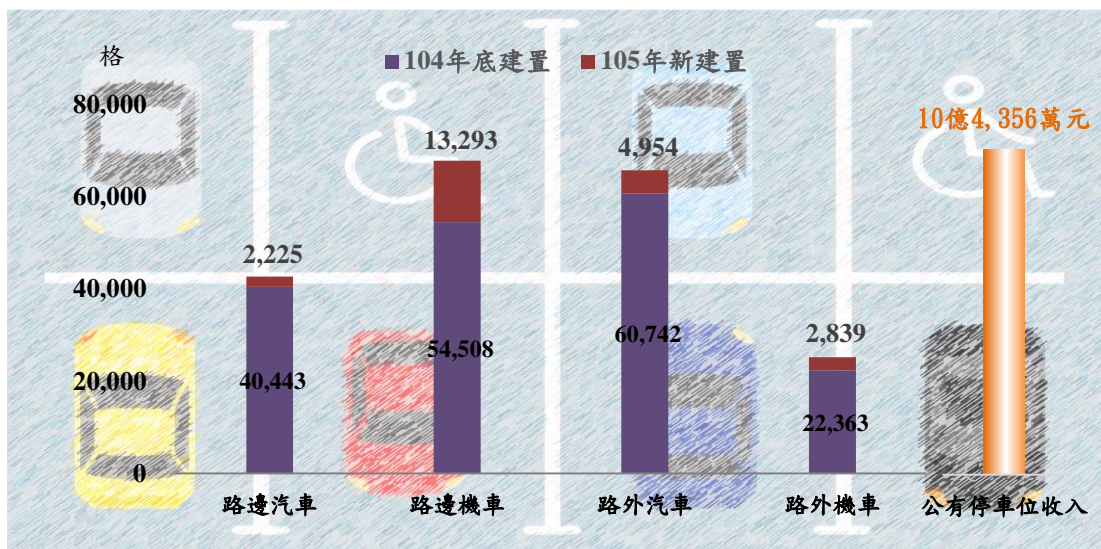


資料來源：本府交通局



## 路外汽車停車格數量 6 萬 5,696 格

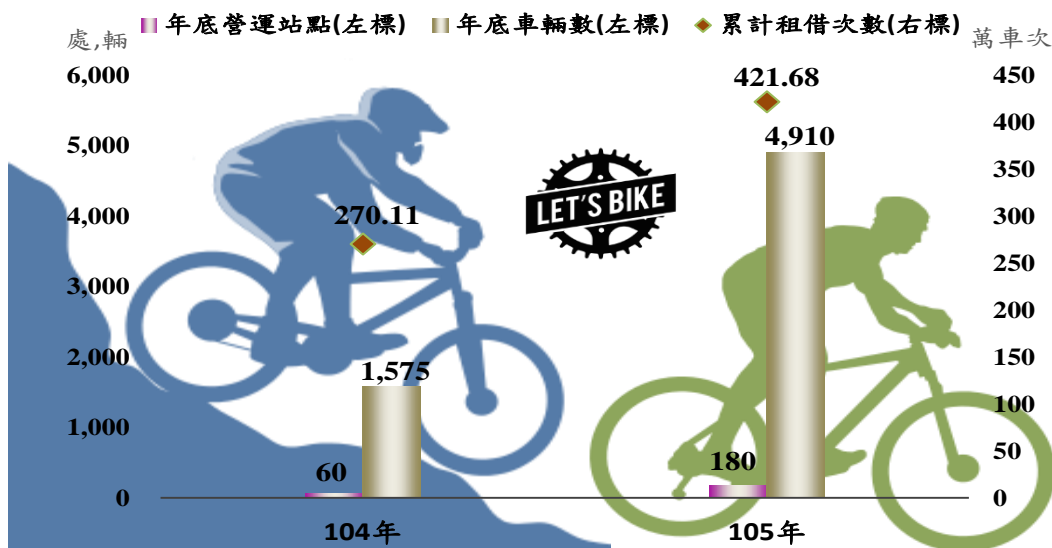
本市截至 105 年底路外汽車停車格數量 6 萬 5,696 格，路外機車停車格數量 2 萬 5,202 格，路邊汽車停車格數量 4 萬 2,668 格，路邊機車停車格數量 6 萬 7,801 格，公有收費停車格停車收入共 10 億 4,356.34 萬元。



資料來源：本府交通局

## 公共自行車租借次數達 421.68 萬車次

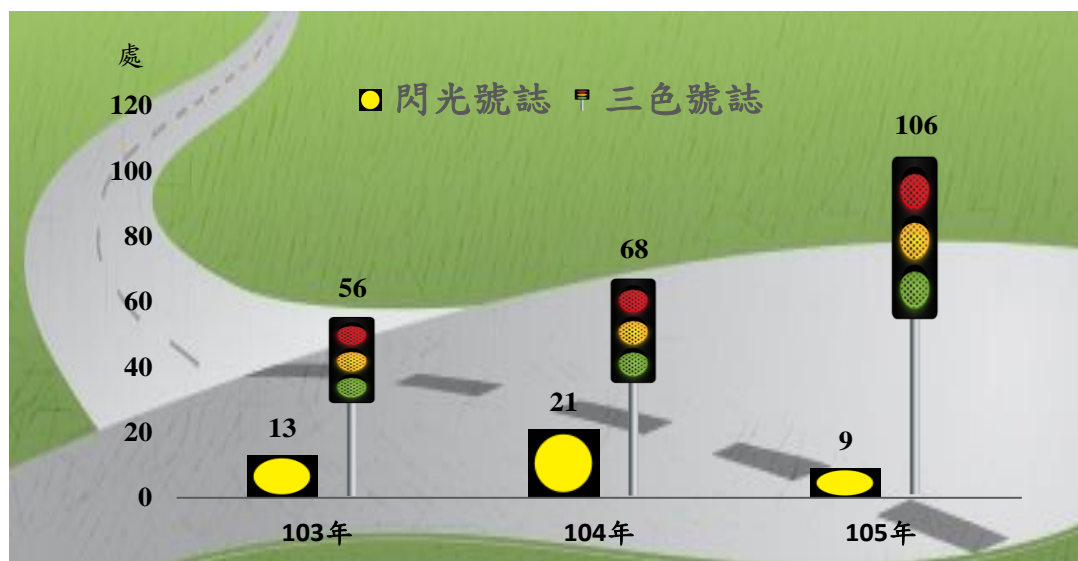
本府為落實人本綠色交通，減低碳排放，積極鼓勵綠色運輸之發展，至 105 年底共設 180 處營運站點，4,910 輛公共自行車，105 年租借次數達 421.68 萬車次，較 104 年 270.11 萬車次，提高 56.11% 租借率。



資料來源：本府交通局

## 增設閃光運作號誌 9 處，三色運作號誌 106 處

本府 105 年為提升交通安全，以全市易肇事及高風險路段為目標，進行運作號誌改善作業，增設閃光運作號誌 9 處，三色運作號誌 106 處，近 3 年累計共增設閃光號誌 43 處，三色運作號誌 230 處。

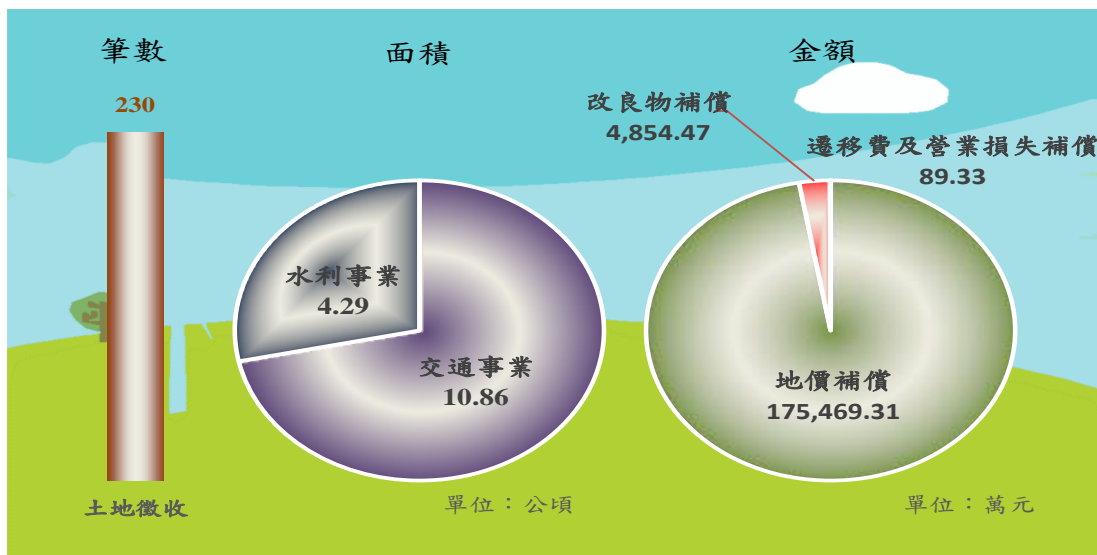


資料來源：本府交通局



## 土地徵收 230 筆以交通事業占最多

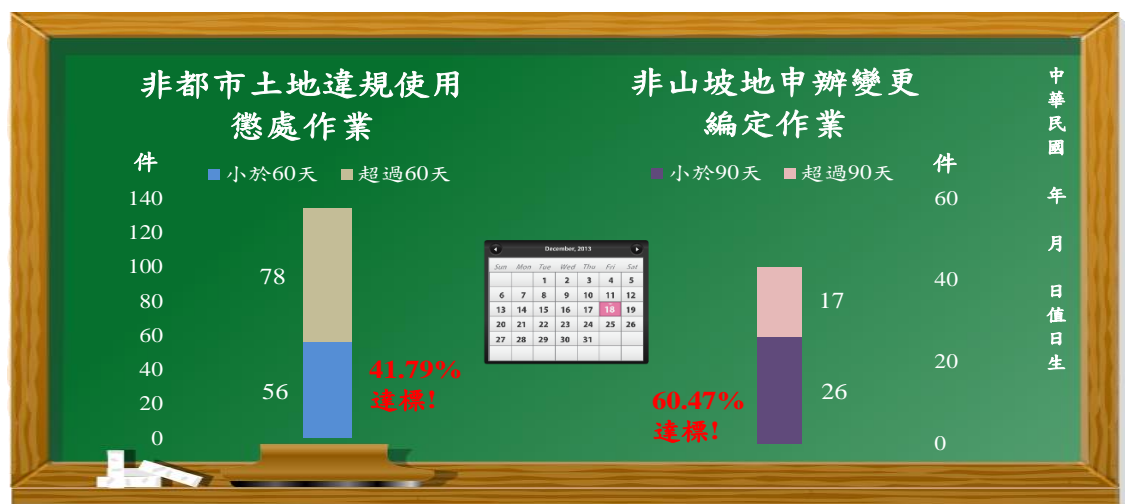
本市 105 年土地徵收共 230 筆，徵收面積以交通事業 10.86 公頃最多，水利事業 4.29 公頃居次，徵收補償金額以地價補償 17 億 5,469.31 萬元最多，改良物補償 4,854.47 萬元居次，遷移費及營業損失補償 89.33 萬元再次之。



資料來源：本府地政局

## 非都市土地違規使用懲處及非山坡地申辦變更編定作業效率提升

本市 105 年非都市土地違規使用懲處案件計 134 件，其中作業天數小於 60 天案件 56 件，占 41.79%；非山坡地申辦變更編定案件計 43 件，其中作業天數小於 90 天案件 26 件，占 60.47%，皆達本府訂定之作業標準。

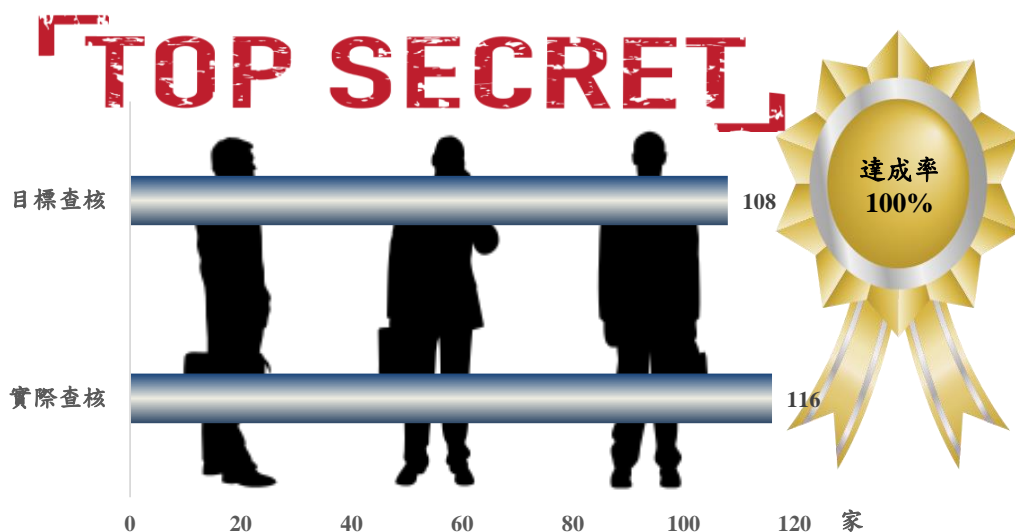


附註：非都市土地違規使用懲處案件作業天數小於60天目標值40%  
非山坡地申辦變更編定案件作業天數小於90天目標值55%

資料來源：本府地政局

## 查核與輔導不動產經紀業家數目標達成率 100%

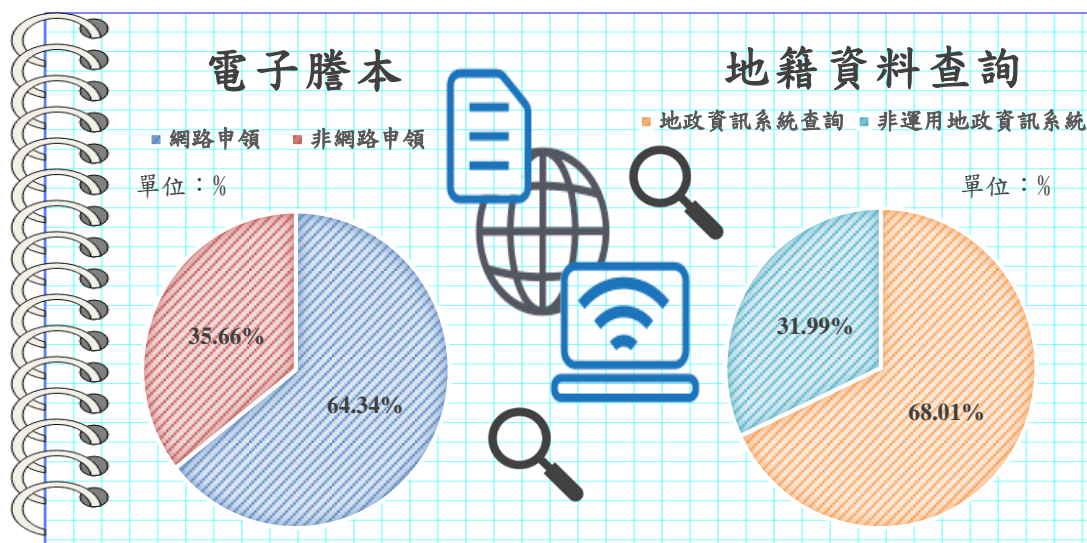
本市 105 年為健全不動產交易安全，加強查核與輔導不動產經紀業，全年實際查核家數計 116 家，原定目標查核家數 108 家，目標達成率 100%。



資料來源：本府地政局

## 地政電子謄本網路申領服務占比 64.34%

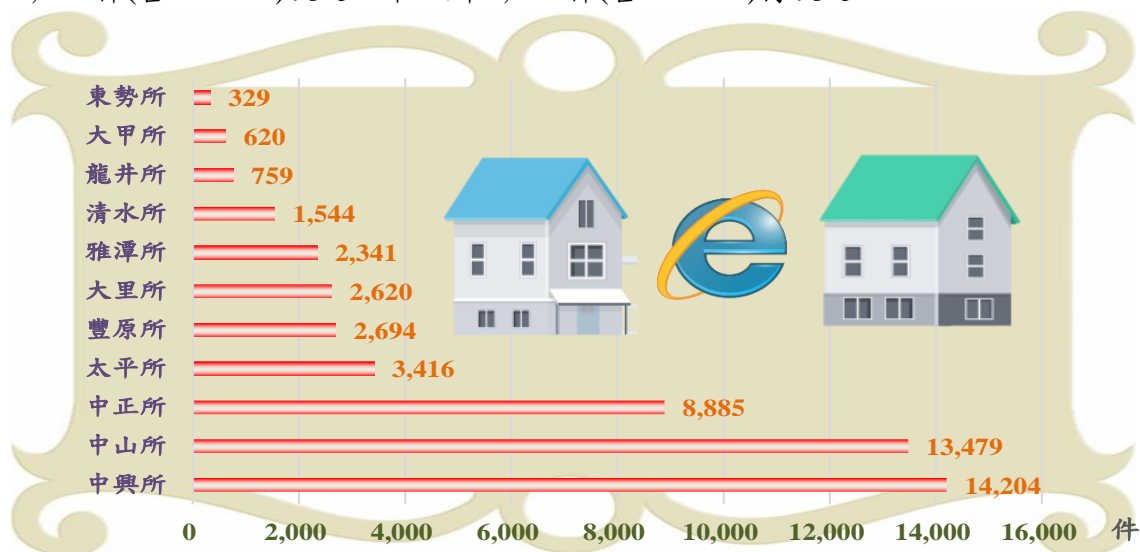
本市 105 年地政電子謄本收入 1 億 485.61 萬元，其中網路申領部分收入 6,746.78 萬元，占 64.34%；辦理業務地籍資料查詢案件數 3,020 件，其中運用地政資訊網路系統服務查詢案件數 2,054 件，占 68.01%。



資料來源：本府地政局

## 土地跨所登記以中興地政事務所居冠

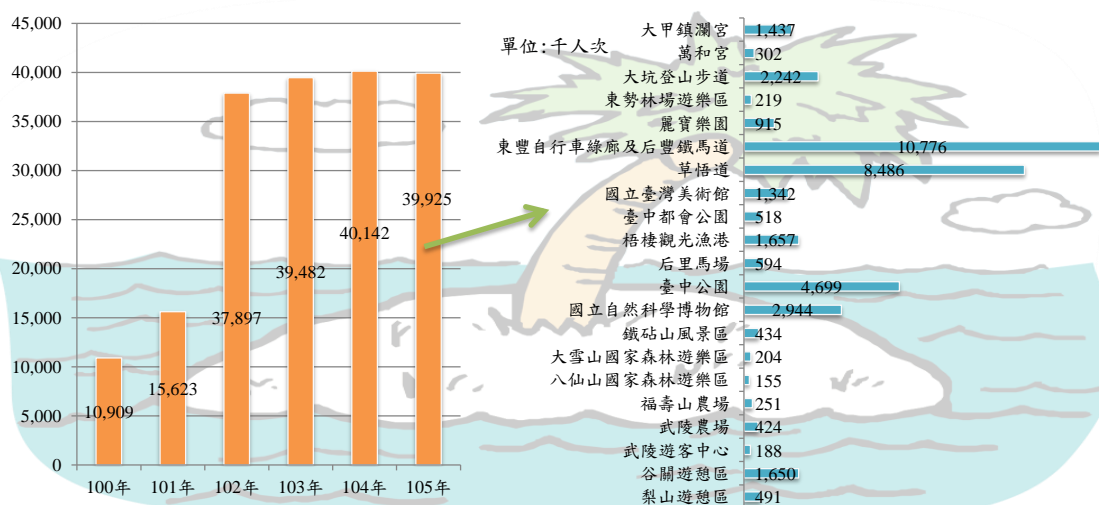
本府 105 年推動土地跨所登記服務，以提供更快速、便捷與安全服務品質。全年累計服務 5 萬 891 件，其中以中興所 1 萬 4,204 件(占 27.91%)最多，中山所 1 萬 3,479 件(占 26.49%)次之，中正所 8,885 件(占 17.46%)再次之。



資料來源：本府地政局

## 本市觀光遊憩區以東豐自行車綠廊及后豐鐵馬道人次最多

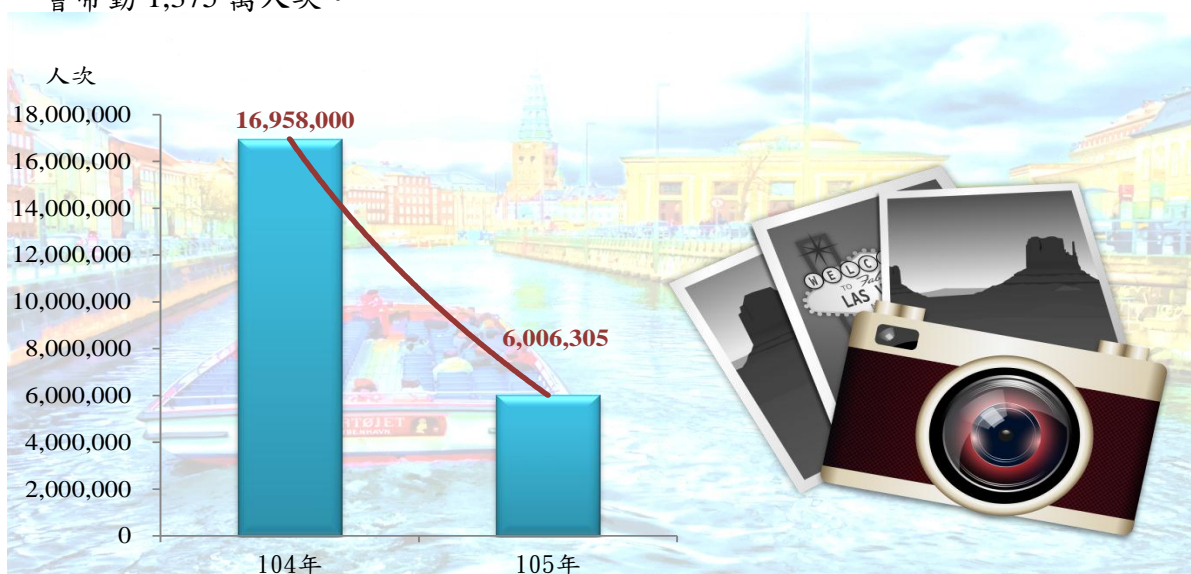
本市 105 年主要觀光遊憩區遊客 3,992.48 萬人次，歷年排第 2 高，惟較 104 年減少 21.72 萬人次(-0.54%)。各觀光遊憩區中，以東豐自行車綠廊及后豐鐵馬道 1,077.58 萬人次最多，草悟道 848.58 萬人次次之。



資料來源：本府觀光旅遊局

## 本府觀光旅遊局 105 年辦理各項活動參與民眾人次為 600.63 萬人次

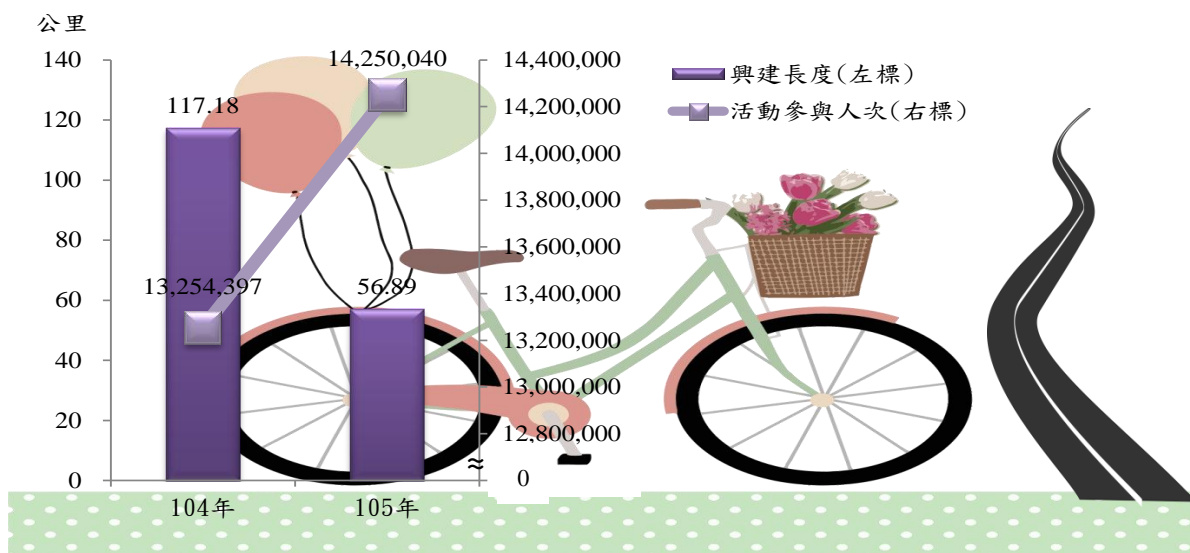
本府觀光旅遊局 105 年辦理各項活動參與民眾計 600.63 萬人次，較 104 年 1,695.80 萬人次大幅減少 1,095.17 萬人次(-64.58%)，主因 104 年本府主辦臺灣燈會帶動 1,375 萬人次。



資料來源：本府觀光旅遊局

## 本市休閒型自行車道新設 56.98 公里，活動參與人次持續成長

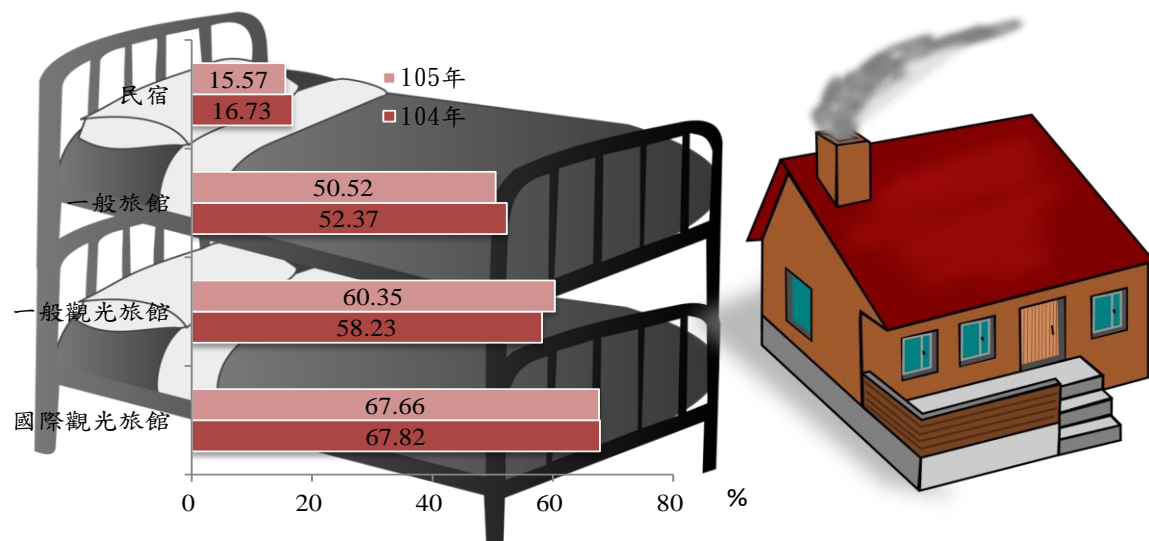
本市持續積極增設休閒型自行車道，104 年興建長度 117.18 公里，105 年為 56.89 公里；活動參與人次則由 104 年 1,325.44 萬人次增至 105 年 1,425.00 萬人次。



資料來源：本府觀光旅遊局

## 各級旅館住用率最高者為國際觀光旅館

本市 105 年各級旅館住用率以國際觀光旅館 67.66% 最高，一般觀光旅館 60.35% 次之，後為一般旅館 50.52%，民宿則為 15.57%，較上年增減情形觀察，則僅一般觀光旅館增加 2.12 個百分點，其餘則皆呈下降情形。

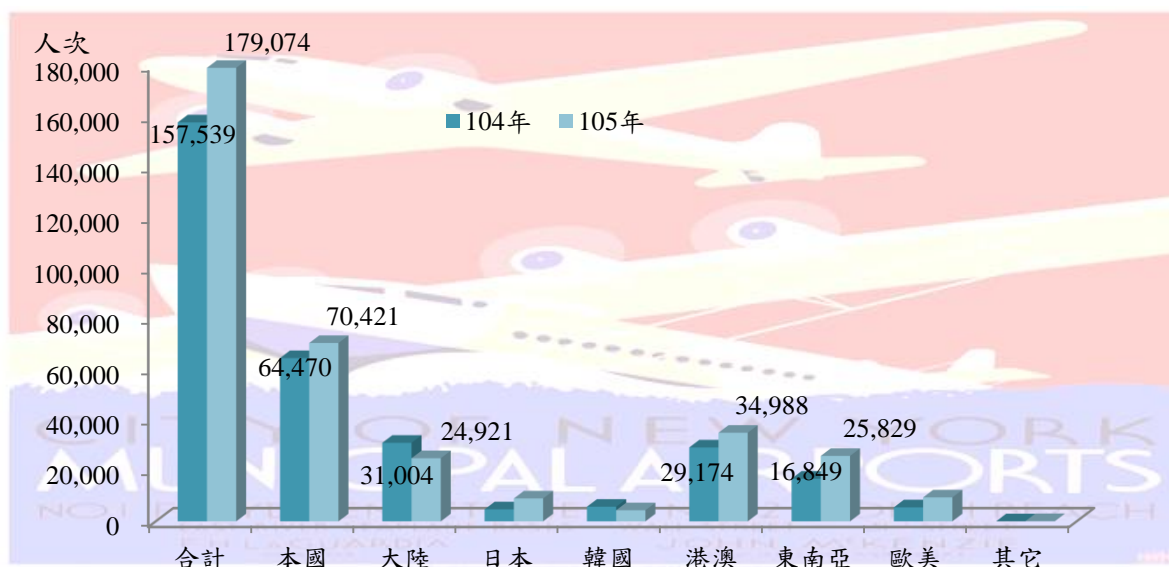


資料來源：本府觀光旅遊局



## 105 年來臺旅客利用旅遊服務中心旅客諮詢服務者以港澳旅客最多

105 年旅遊服務中心旅客諮詢 17 萬 9,074 人次，較上年增加 2 萬 1,535 人次，其中以本國旅客 7 萬 421 人次最多，來臺旅客中以港澳旅客 3 萬 4,988 人次及東南亞旅客 2 萬 5,829 人次較多。

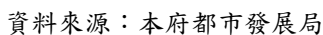


資料來源：本府觀光旅遊局

本府 105 年核發建築物建造執照 2,202 件，總樓地板面積 390.59 萬平方公尺，依用途別觀察，以住宿類 1,589 件(占 72.16%)最多，依構造別觀察，以混凝土(含鋼筋混凝土)構造 1,602 件(占 72.75%)最多。

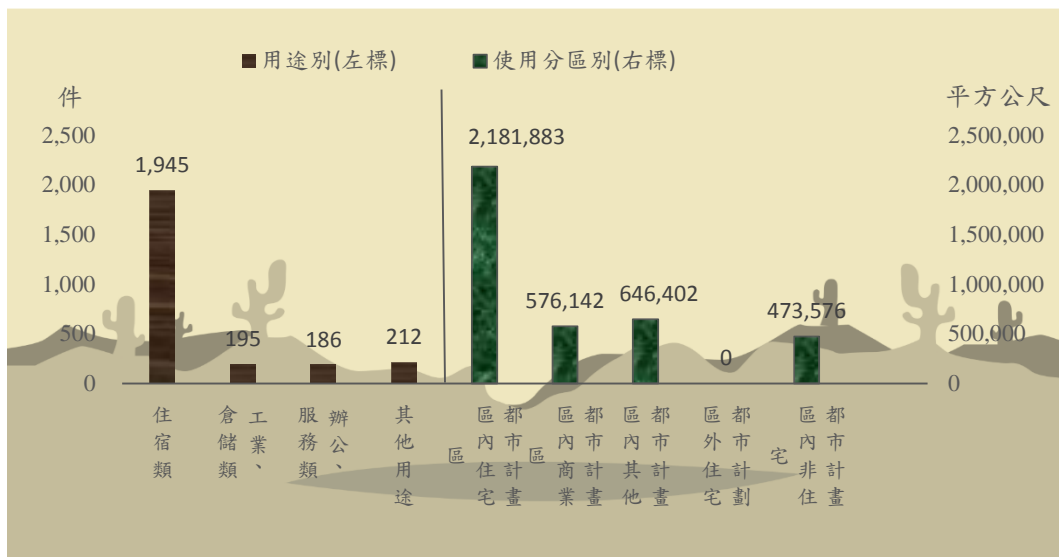


本府 105 年核發建築物拆除執照 385 件，以磚構造 185 件(占 48.05%)最多，混凝土(含鋼筋混凝土)構造 107 件(占 27.79%)次之；拆除總樓地板面積計 18.13 萬平方公尺，以混凝土(含鋼筋混凝土)構造 9.85 萬平方公尺(占 54.33%)最多。



## 105 年核發建築物使用執照共 2,538 件


本府 105 年核發建築物使用執照 2,538 件，總樓地板面積 387.80 萬平方公尺，依核發件數用途別觀察，住宿類 1,945 件(占 76.64%)最多，工業、倉儲類 195 件(占 7.68%)次之，辦公、服務類 186 件(占 7.33%)再次之。



資料來源：本府都市發展局

## 都市計畫區內建築物附設停車位小型車格 45 萬 6,518 格

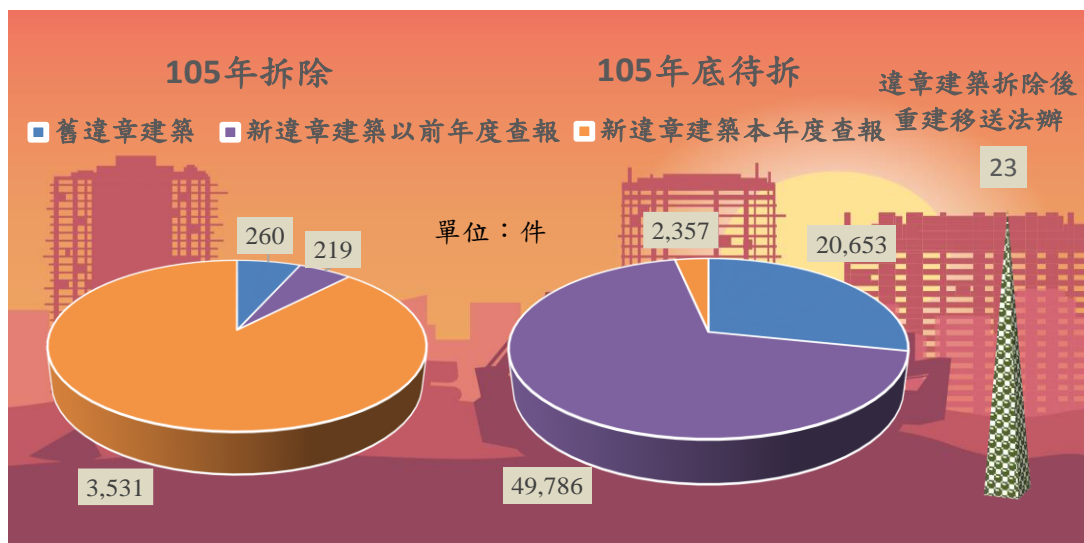
本市 105 年都市計畫區內建築物附設停車位，依車型區分，小型車 45 萬 6,518 格，機車 4 萬 9,633 格；都市計畫區外建築物附設停車位，依車型區分，小型車 1 萬 8,643 格，機車 108 格。



資料來源：本府都市發展局

## 105 年違章建築拆除 4,010 件

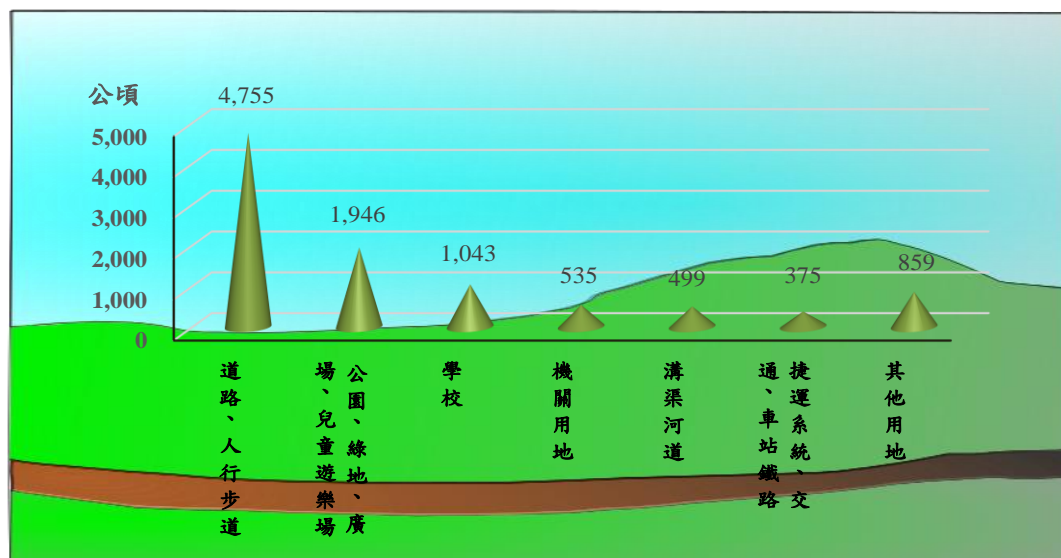
本府 105 年舊違章建築拆除 260 件，新違章建築(以前年度查報)拆除 219 件，新違章建築(本年度查報)3,531 件，展現即報即拆決心。惟截至 105 年底尚有違章建築 7 萬 2,796 件待拆除。



資料來源：本府都市發展局

## 都市計畫公共設施用地已取得面積以道路、人行步道最多

本本市 105 年都市計畫公共設施用地計畫面積 1 萬 2,417 公頃；已取得面積 1 萬 12 公頃，以道路、人行步道用地 4,755 公頃(占 47.49%)最多，其次為公園、綠地、廣場、及兒童公園用地 1,946 公頃(占 19.44%)。



資料來源：本府都市發展局



## 土地使用分區證明書線上申請筆數占 20.55%

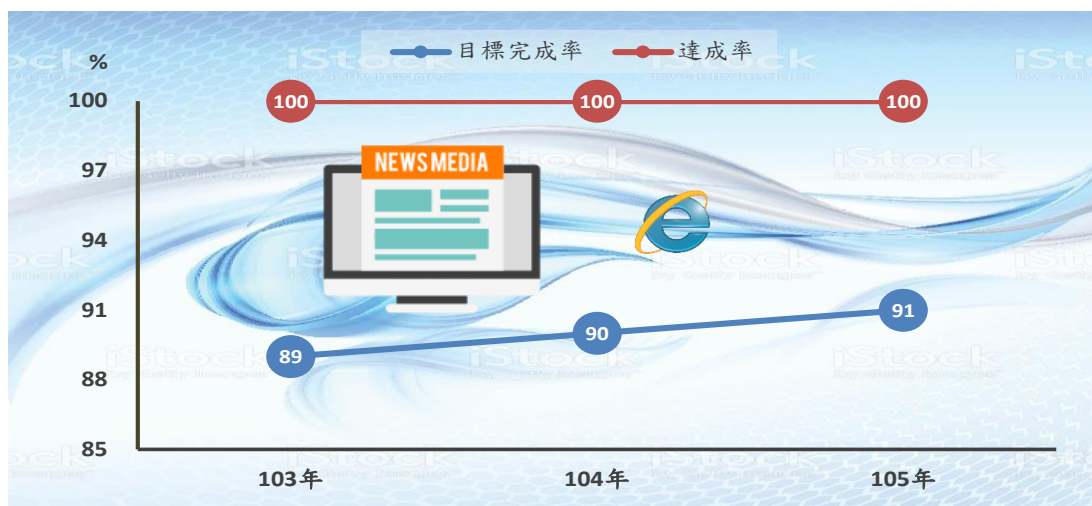
本市 105 年土地使用分區證明書總申請筆數 9 萬 4,591 件，其中線上申請 1 萬 9,437 件(占 20.55%)，較上年增加 5,357 件(38.05%)，其占比則較上年 19.31% 增加 1.24 個百分點。



資料來源：本府都市發展局

## 推動使用執照存根紙本資料數位化達成率 100%

本府 105 年為縮短建築許可申辦案件處理流程，推動使用執照存根紙本資料數位化於 103 年、104 年及 105 年設定目標完成率分別為 89%、90%及 91%，並於各年度完成達成率 100%。

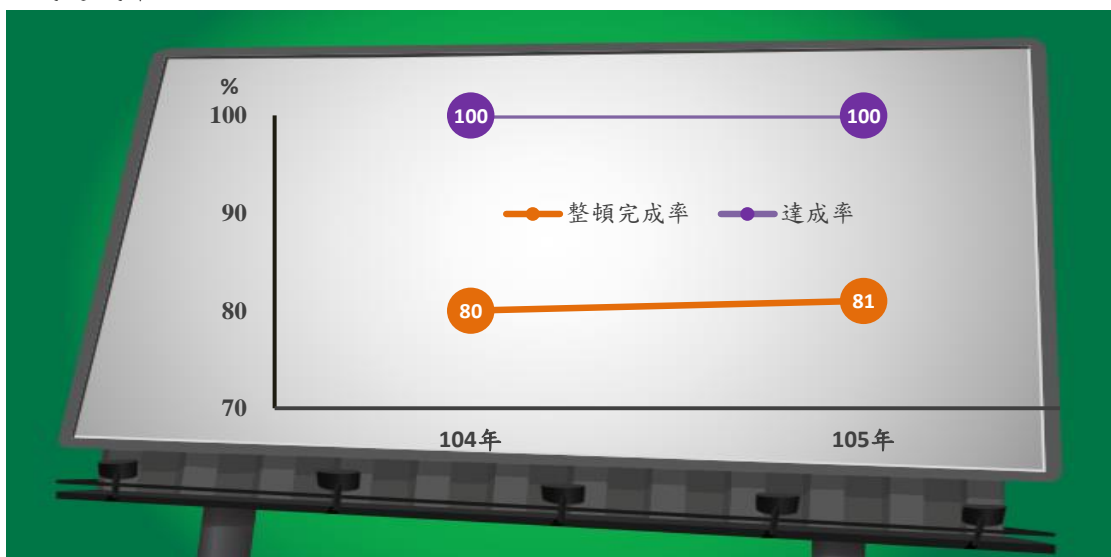


資料來源：本府都市發展局



## 招牌廣告及樹立廣告實際整頓達成率 100%

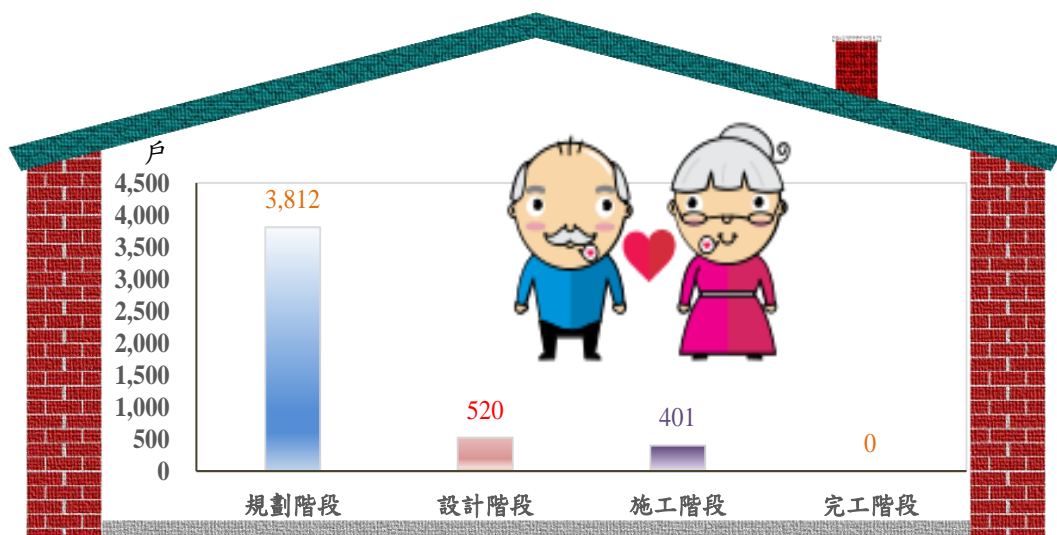
本府 105 年為改善市容觀瞻並維護公共安全，執行招牌廣告及樹立廣告整齊化街區整頓工程，104 年及 105 年設定目標完成率分別為 80%、81%，並於各年度完成達成率 100%。



資料來源：本府都市發展局

## 社會住宅總量共規劃 4,733 戶

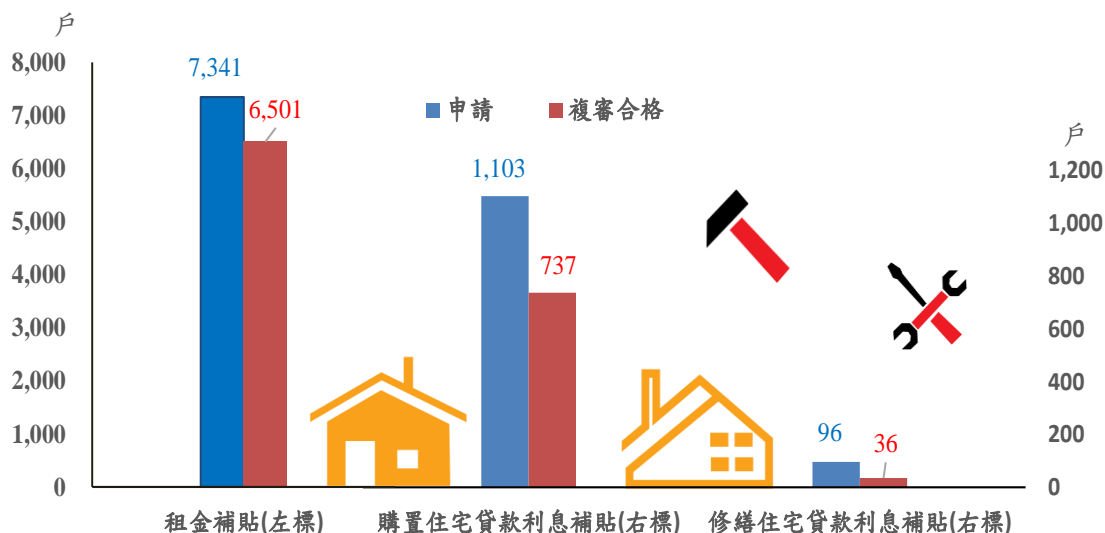
本府為了照顧困難於市場上覓得居所的弱勢者，實施擴大社會住宅供給方案。105 年社會住宅規劃階段計 3,812 戶，設計階段計 520 戶，施工階段計 402 戶，惟截至該年底尚無完工戶數。



資料來源：本府都市發展局

## 租金補貼複審合格率 88%


本市 105 年租金補貼申請 7,341 戶，複審合格 6,501 戶，合格率 88.56%，購置住宅貸款利息補貼申請 1,103 戶，複審合格 737 戶，合格率 66.82%，修繕住宅貸款利息補貼申請 96 戶，複審合格 36 戶，合格率 37.5%。



資料來源：本府都市發展局

## 105 年公共建築物無障礙設施改善完成 162 件

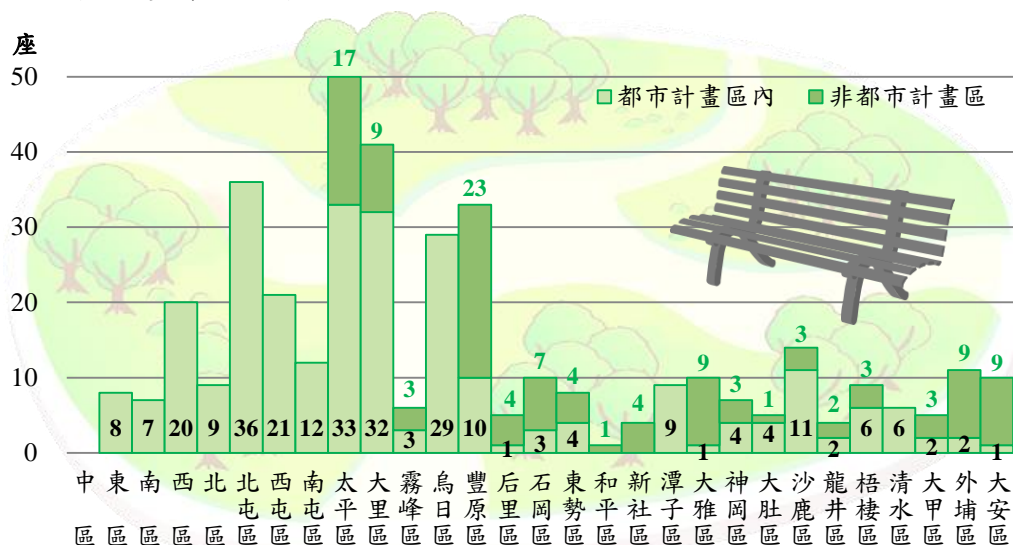
本府 105 年為建構建築物友善無障礙環境，執行既有公共建築物無障礙設施清查及改善作業，103 年、104 年及 105 年改善完成件數分別為 134 件、178 件及 162 件。



資料來源：本府都市發展局

## 已開闢公園計 390 座

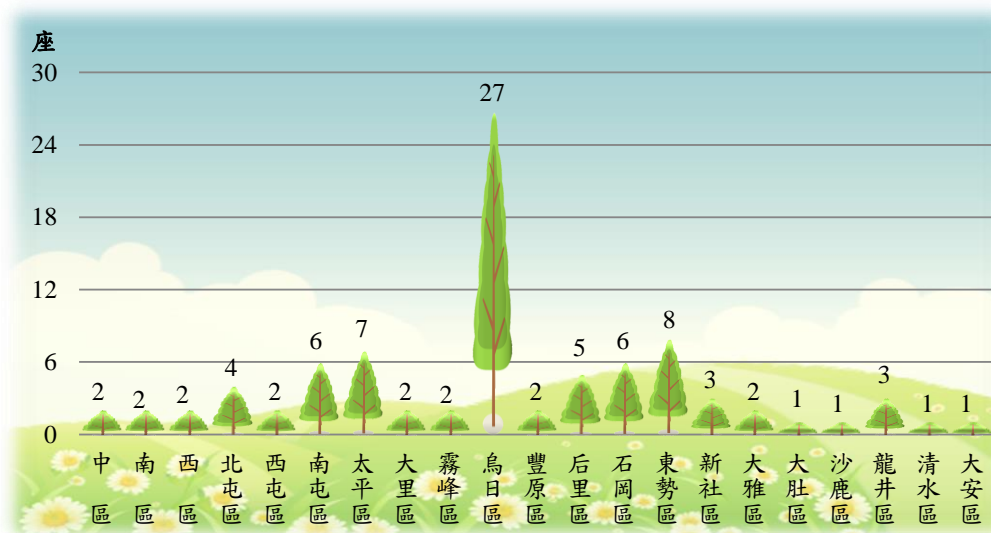
本市 105 年底已開闢公園計 390 座，其中坐落於都市計畫區內計 276 座，非都市計畫區內計 114 座；各行政區已開闢公園以太平區總計 50 座最多，其次為大里區 41 座，豐原區 33 座。



資料來源：本府建設局

## 已開闢綠地計 89 座

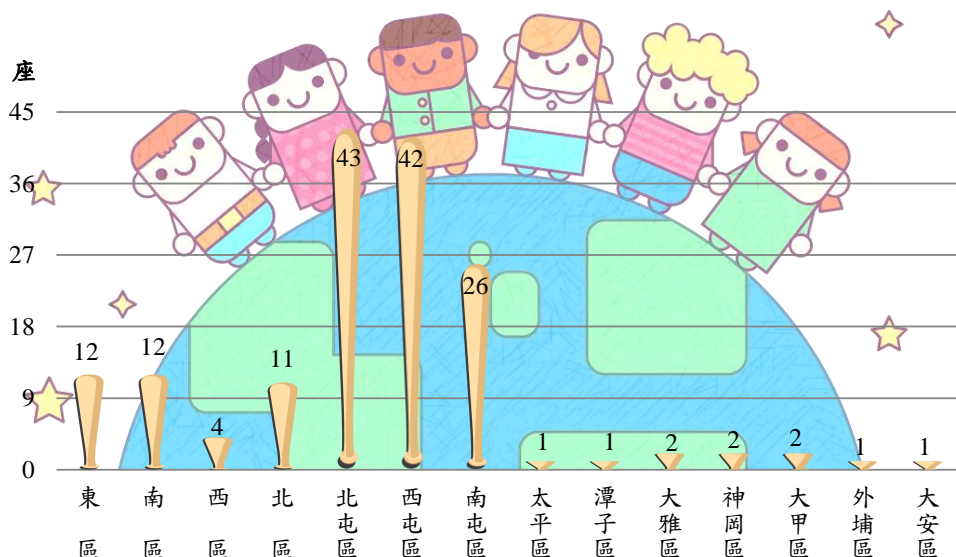
本市 105 年底已開闢綠地計 89 座，均座落於都市計畫區內，各行政區以烏日區 27 座最多，其次為東勢區 8 座，太平區 7 座。



資料來源：本府建設局

## 已開闢兒童遊樂場計 160 座

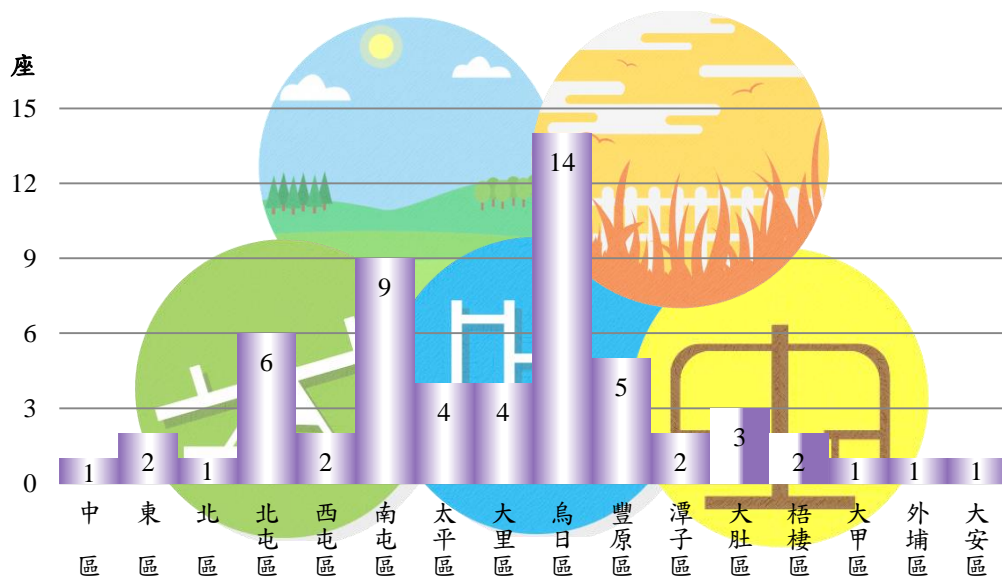
本市 105 年底已開闢兒童遊樂場計 160 座，均座落於都市計畫區內，僅 14 個行政區有開闢兒童遊樂場，以北屯區 43 座最多，其次為西屯區 42 座，南屯區 26 座。



資料來源：本府建設局

## 已開闢廣場計 160 座

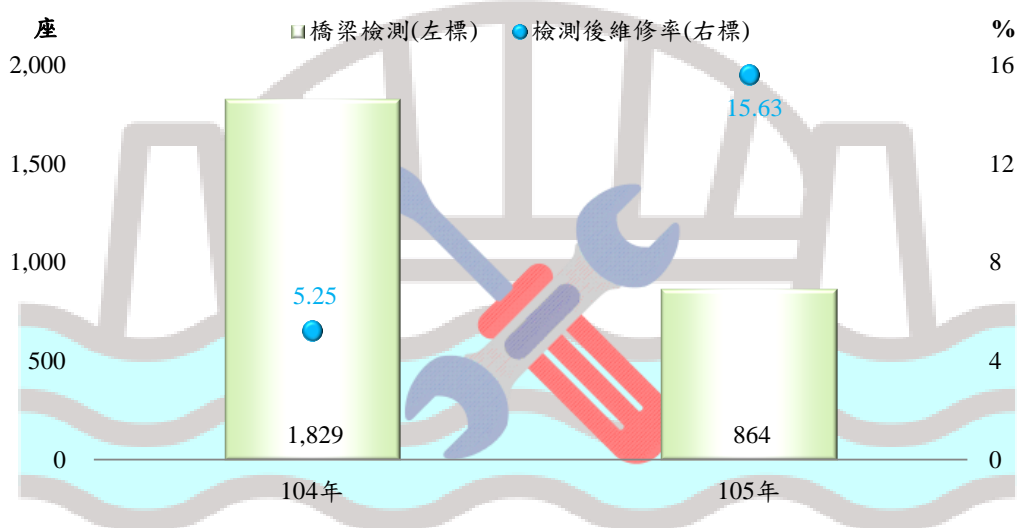
本市 105 年底已開闢廣場計 58 座，均座落於都市計畫區內，僅 16 個行政區有開闢廣場，以烏日區 14 座最多，其次為南屯區 9 座，北屯區 6 座。



資料來源：本府建設局

## 橋梁檢測 864 座

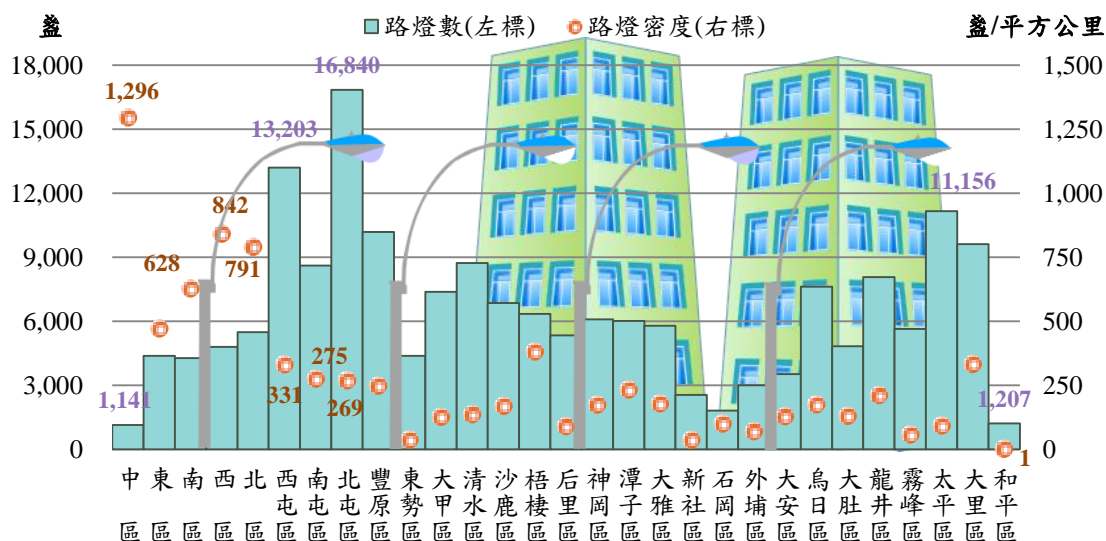
為維護通行安全，本市針對境內各式橋梁實施檢測，105 年共檢測 864 座橋梁，檢測費用 1,547 萬元，並進行 135 座橋梁維修，檢測後維修率 15.63%。



資料來源：本府建設局

## 路燈設備計 18 萬 4,831 盞

本市 105 年底路燈設備計 18 萬 4,831 盞，各區中以北屯區 1 萬 6,840 盞最多，西屯區 1 萬 3,203 盞次之，考量土地面積因素，則以中區每平方公里 1,296 盞密度最高，西區每平方公里 842 盞次之。

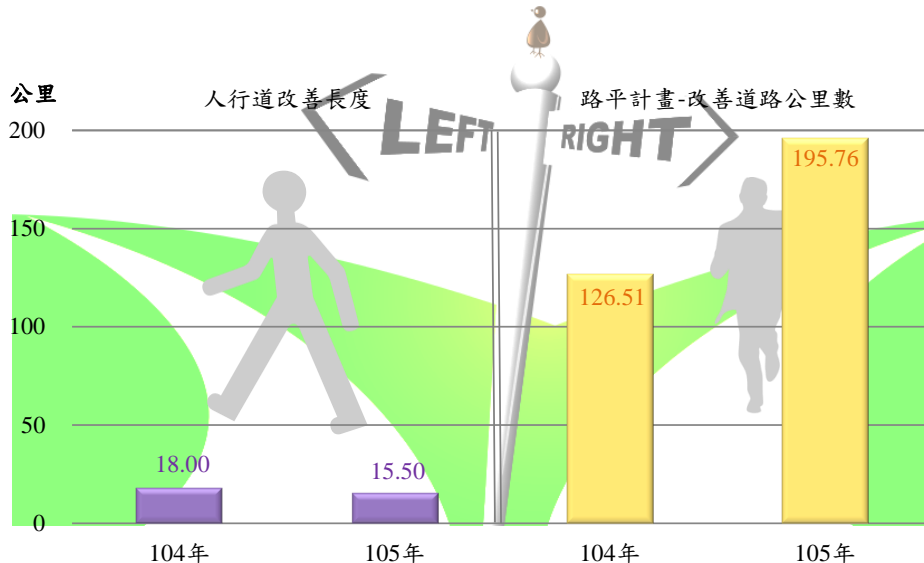


資料來源：本府建設局



## 路平計畫改善道路 195.76 公里

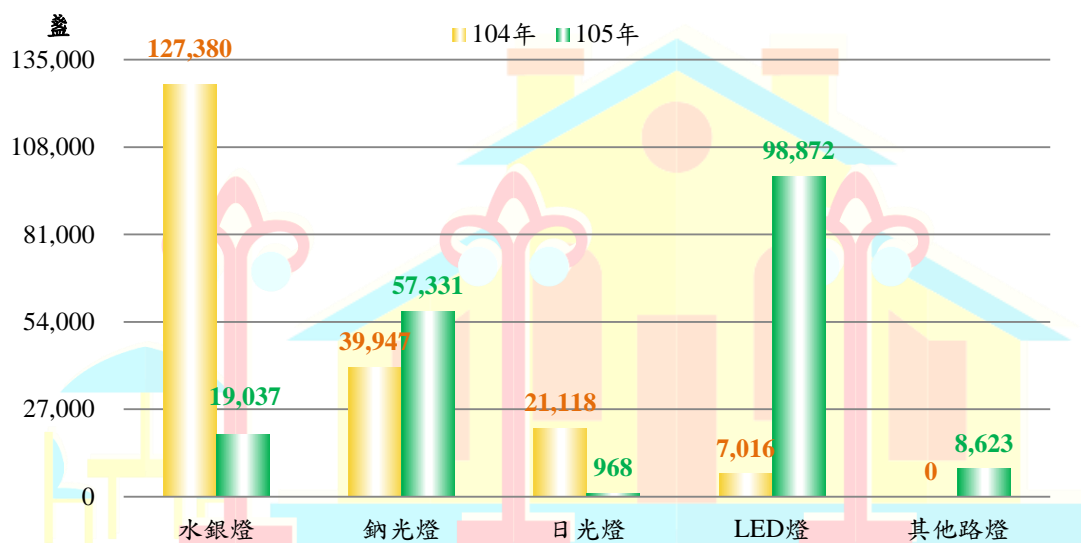
本市持續推動「4 年 500 公里路平計畫(含路平專案)」，105 年改善道路 195.76 公里；為營造友善之無障礙空間，執行人行道改善 15.50 公里，並完成設置 246 處無障礙斜坡道，提供舒適友善的行走環境。



資料來源：本府建設局

## 水銀燈落日計畫汰換 8 萬 2,478 盞

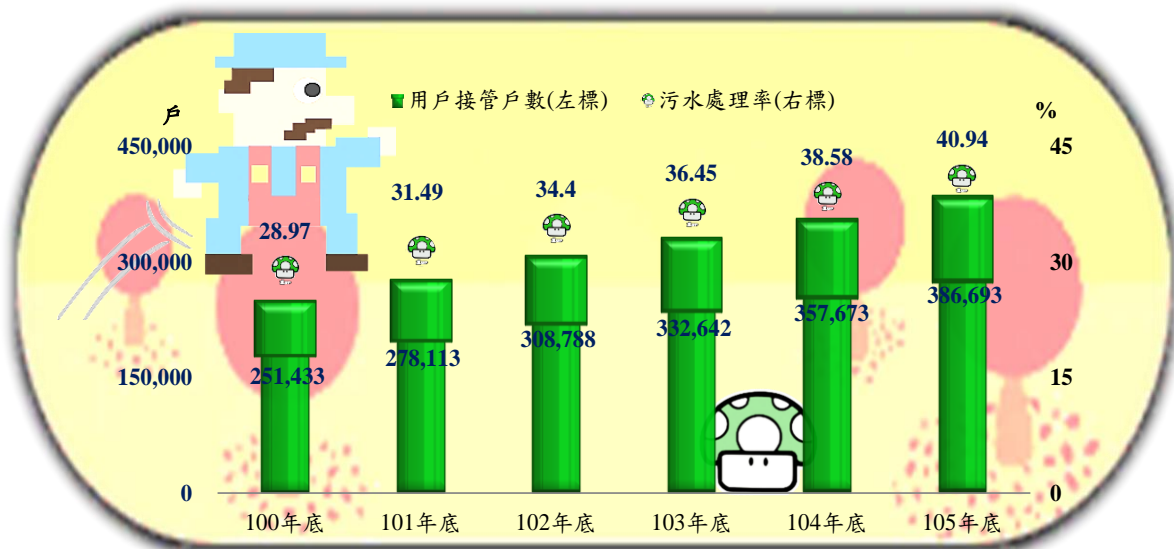
配合減少溫室氣體、節約能源政策及減少路燈失明率之需求，本市執行「水銀燈落日計畫」，105 年以 LED 燈汰換水銀燈 8 萬 2,478 盞。各類路燈與 104 年相較，水銀燈大幅減少 10 萬 8,343 盞(-85.05%)，LED 燈大幅增加 9 萬 1,856 盞。



資料來源：本府建設局

## 污水處理率 40.94%


本市 105 年底公共污水下水道用戶接管戶數累計 13 萬 6,544 戶，普及率 14.46%，專用污水下水道用戶接管戶數累計 10 萬 8,815 戶，普及率 11.52%，建築物污水處理設施接管戶數累計 14 萬 1,334 戶，設置率 14.96%。



資料來源：本府水利局

## 雨水下水道系統建設總長度 636.21 公里

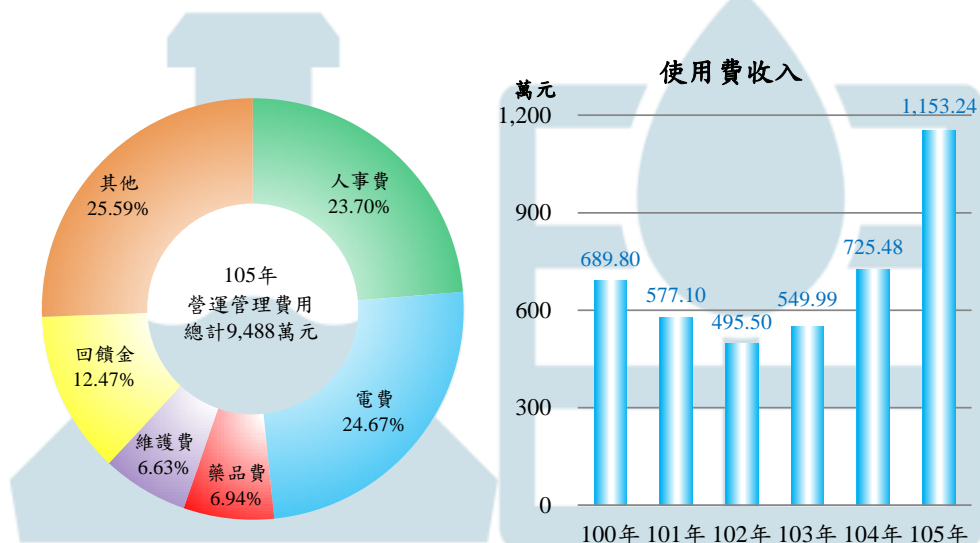
本市 105 年底雨水下水道系統建設總長度 636.21 公里，除原市 8 區建設總長度共 331.61 公里外，以沙鹿區建設總長度 61.93 公里最長，太平區建設總長度 36.23 公里居次。



資料來源：本府水利局

## 污水下水道使用費收入 1,153.24 萬元

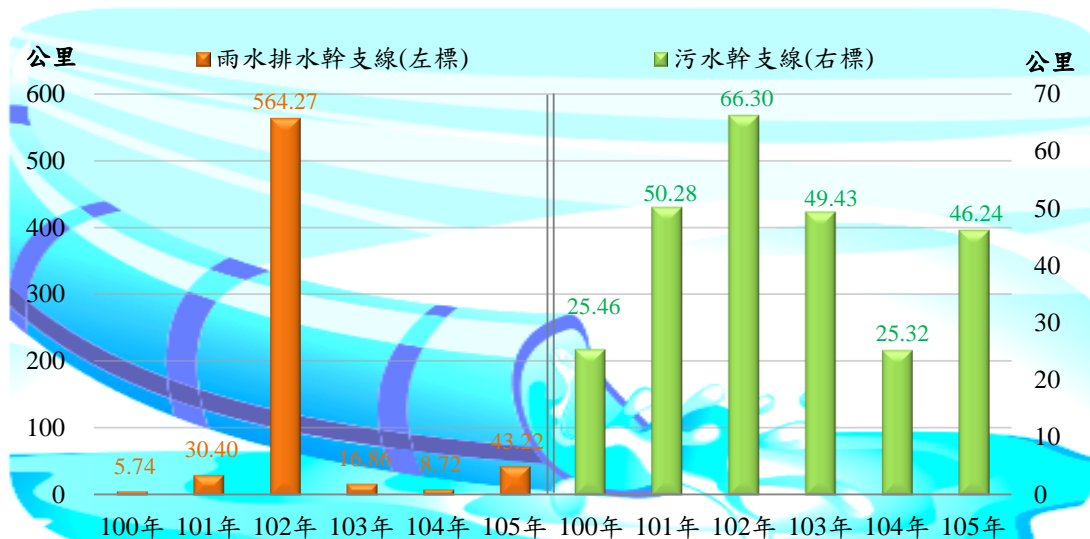
本市 105 年污水下水道使用費收入計 1,153.24 萬元，為歷年新高；本市 105 年底計有 6 處水資源回收中心，總營運管理費用計 9,488 萬元，其中以電費 2,341 萬元(占 24.67%)最高，其次為人事費 2,249 萬元(占 23.70%)。



資料來源：本府水利局

## 污水下水道幹支線工程實施 46.24 公里

雨水及污水下水道為城市基礎重要工程，本市 105 年雨水下水道排水幹支線工程實施 43.22 公里，污水下水道幹支線工程實施 46.24 公里。



資料來源：本府水利局



## 數字臺中

中華民國 105 年

出版機關：臺中市政府主計處

地 址：臺中市西屯區臺灣大道 3 段 99 號  
文心樓 7 樓

電 話：04-22289111

出版年月：中華民國 106 年 5 月

創刊年月：中華民國 105 年 5 月

本刊同時登載於臺中市政府主計處網站，

網址為 <http://www.dbas.taichung.gov.tw/>



2018  
TAICHUNG  
WORLD  
FLORA  
EXPOSITION  
THE SOUND  
OF BLOOMING





臺中市政府

TAICHUNG CITY GOVERNMENT