

# 主計處市政統計簡析

106-011 號

106 年 9 月

## 「幼吾幼以及人之幼」-托育狀況與給付

本府為鼓勵生育，整合托育資源，推出托育一條龍政策，獎勵多元托育，照顧偏遠地區，定期檢討托育收費標準，建置托育優質認證標章，以因應少子化問題，提升生育意願，提供友善托育環境，減輕家長托育之負擔。

一、本市 106 年上半年底 0-未滿 3 歲人口數 8 萬 1,160 人，其中男性 4 萬 2,280 人，女性 3 萬 8,880 人，為近年最高。

本市 106 年上半年底 0-未滿 3 歲人口數為 8 萬 1,160 人，為近年最高，較上年同期 7 萬 8,761 人增加 2,399 人(3.05%)，其中男性為 4 萬 2,280 人(占 52.09%)，增 1,439 人(3.52%)，女性 3 萬 8,880 人(占 47.91%)，增 960 人(2.53%)。與 101 年底比較，男性增加 4,774 人(12.73%)，女性 4,144 人(11.93%)，成長幅度皆逾 1 成。(圖 1)

圖1、臺中市0-未滿3歲人口數

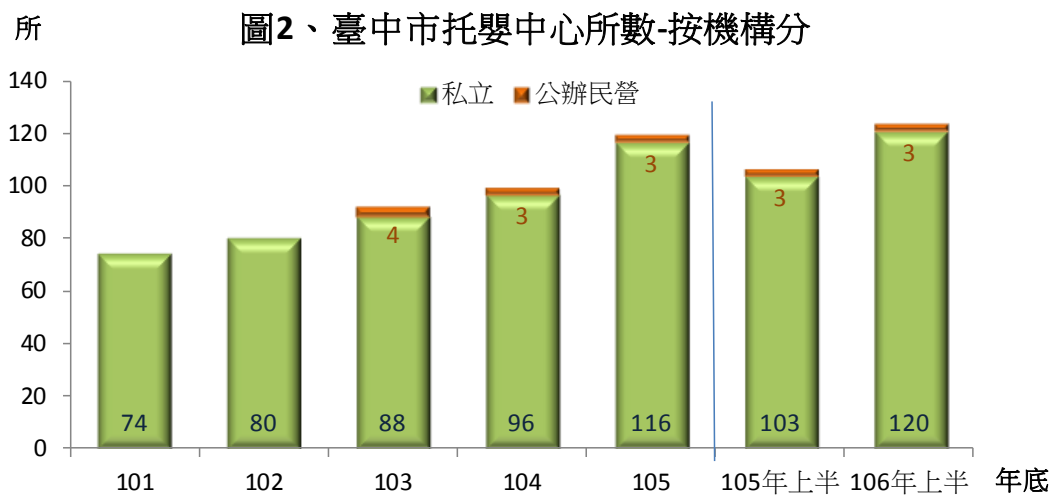


資料來源：內政部

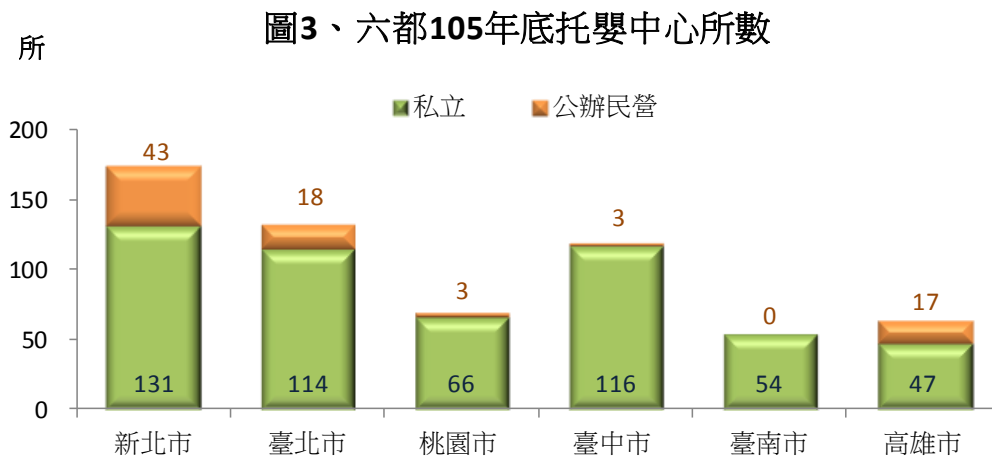
二、本市 106 年上半年底托嬰中心 123 所，核准人數 4,300 人，近年最高，六都中位居第 3 高；分布多集中於原八區占 73.98%，其中以西屯區 21 所，核准人數 817 人最多，南屯區 20 所，601 人

次之。

本市 101 年底核准設立之公、私立及公辦民營<sup>1</sup>托嬰中心(以未滿 3 歲兒童為收托對象)計 74 所，逐年呈增加趨勢，至 106 年上半年底達 123 所，較 101 年底增加 49 所，成長幅度約 6 成 6。本市 105 年底托嬰中心所數計 119 所，其中私立 116 所(占 97.48%)，公辦民營 3 所(占 2.52%)，與其他五都比較，僅次於新北市 174 所及臺北市 132 所，居第 3 位高。(圖 2、圖 3)



資料來源：臺中市公務統計資訊網



資料來源：衛生福利部

<sup>1</sup> 公辦民營是指由公部門提供場所、設施、設備等，再以契約方式委託民間負責經營管理。本市計有三所，分別為本府社會局委託社團法人臺中市春天兒童教育發展協會辦理臺中市公設民營豐原托嬰中心、弘光科技大學辦理臺中市公設民營沙鹿托嬰中心及社團法人臺中市嬰幼兒福利聯合會辦理臺中市公設民營太平托嬰中心

本市 106 年上半年底托嬰中心核准人數總計 4,300 人，依行政區觀察，僅有 18 個行政區設有托嬰中心，以西屯區 21 所，核准 817 人最多(占 19.00%)，其次為南屯區 20 所，601 人(占 13.98%)，再次之為北屯區 16 所，591 人(占 13.74%)；公設民營托嬰中心分別位於太平區、豐原區及沙鹿區。以托嬰中心分布所數可見多集中於原八區，占 73.98%，存有城鄉分布不均之情形。(表 1)

表1、臺中市106年上半年底托嬰中心所數及核准人數

單位：所；人

	合計		私立		公設民營	
	所數	核准人數	所數	核准人數	所數	核准人數
總計	123	4,300	120	4,215	3	85
西屯區	21	817	21	817	-	-
南屯區	20	601	20	601	-	-
北屯區	16	591	16	591	-	-
西區	14	468	14	468	-	-
北區	13	455	13	455	-	-
南區	6	261	6	261	-	-
大里區	6	245	6	245	-	-
太平區	7	215	6	185	1	30
豐原區	7	210	6	180	1	30
潭子區	4	138	4	138	-	-
梧棲區	1	90	1	90	-	-
烏日區	1	43	1	43	-	-
外埔區	1	43	1	43	-	-
后里區	1	29	1	29	-	-
龍井區	1	26	1	26	-	-
大肚區	2	23	2	23	-	-
東區	1	20	1	20	-	-
沙鹿區	1	25	-	-	1	25

資料來源：臺中市公務統計資訊網

### 三、本市 106 年上半年底托嬰中心收托人數以 1-未滿 2 歲占 46.82% 最多，歷年均男性收托人數大於女性。

本市 103 年底托嬰中心收托人數 2,031 人，亦呈逐年增加趨勢，至 106 年上半年底 3,347 人為最多，增加 1,316 人，成長 64.80%。依

年齡層觀察，106年上半年底以1-未滿2歲別1,567人最多(占46.82%)，另未滿1歲別977人(占29.19%)，2-未滿3歲別803人(占23.99%)；若依性別觀察，男性為1,792人(占53.54%)，較女性多237人。自歷年來，不管男性、女性皆為成長趨勢，顯示托嬰政策具有成效，市民將嬰兒送托嬰中心人數增加。(表2)

表2、臺中市托嬰中心收托人數

單位：人

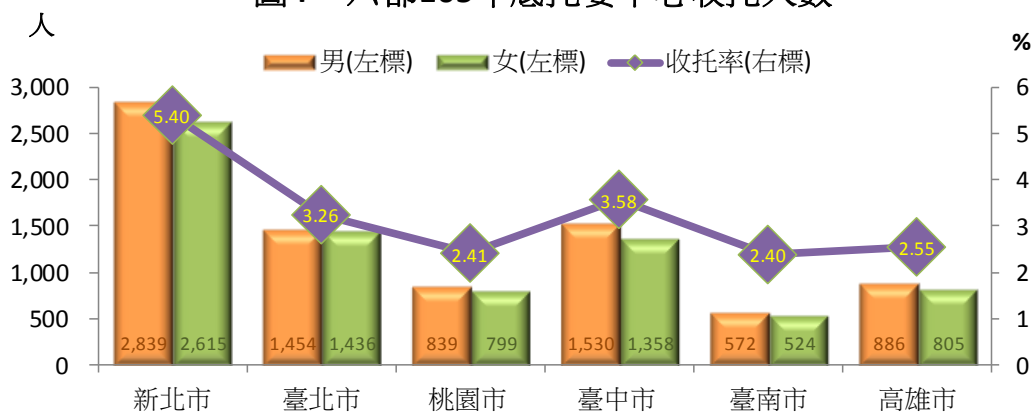
	合計				男				女			
	計	0-未滿 2歲	2-未滿 5歲	5歲以 上	計	0-未滿 2歲	2-未滿 5歲	5歲以 上	計	0-未滿 2歲	2-未滿 5歲	5歲以 上
101年底	1,103	1,103	—	—	551	551	—	—	552	552	—	—
102年底	1,490	1,426	64	—	771	740	31	—	719	686	33	—
	計	未滿1 歲	1-未滿 2歲	2-未滿 3歲	計	未滿1 歲	1-未滿 2歲	2-未滿 3歲	計	未滿1 歲	1-未滿 2歲	2-未滿 3歲
103年底	2,031	820	932	279	1,087	419	504	164	944	401	428	115
104年底	2,348	784	1,166	398	1,240	419	610	211	1,108	365	556	187
105年底	2,888	918	1,418	552	1,530	492	759	279	1,358	426	659	273
上半年底	2,633	773	1,294	566	1,384	421	670	293	1,249	352	624	273
106年 上半年底	3,347	977	1,567	803	1,792	534	828	430	1,555	443	739	373

資料來源：臺中市公務統計資訊網

附註：本表原報表名為「托育機構概況」，因幼托整合，「托兒所」、「課後托育中心」移由教育單位主政，依主管業務表名修為「托嬰中心概況」，報表呈現托嬰資料概況。103年底起年齡別以未滿1歲、1-未滿2歲及2-未滿3歲分。

與其他五都比較，本市105年底托嬰中心收托人數2,888人，僅次於新北市5,454人及臺北市2,890人，居第3高。若以托嬰中心收托人數占0-未滿3歲人口數比率觀察，本市為3.58%，僅次於新北市5.40%，居第2高。(圖4)

圖4、六都105年底托嬰中心收托人數

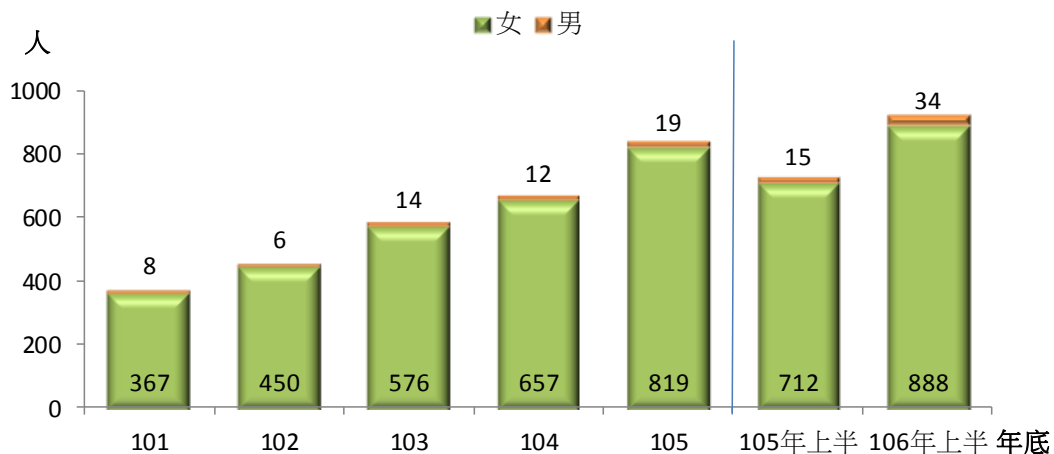


資料來源：衛生福利部、內政部

四、本市托嬰中心專業人員逐年成長至 106 年上半年底為 922 人，以女性占 96.31% 為多數，男性占比仍偏低，惟人數較 101 年成長逾 3 倍。

本市托嬰中心專業人員<sup>2</sup>人數隨著托嬰中心所數及收托人數逐年成長，106 年上半年底達 922 人，較 101 年底增加 547 人(145.87%)，其中女性 888 人(占 96.31%)為多數；男性 34 人占比仍偏低，然其人數由 101 年底 8 人增加至 106 年上半年底 34 人，成長逾 3 倍，顯示男性投入育嬰職場有增加趨勢。(圖 5)

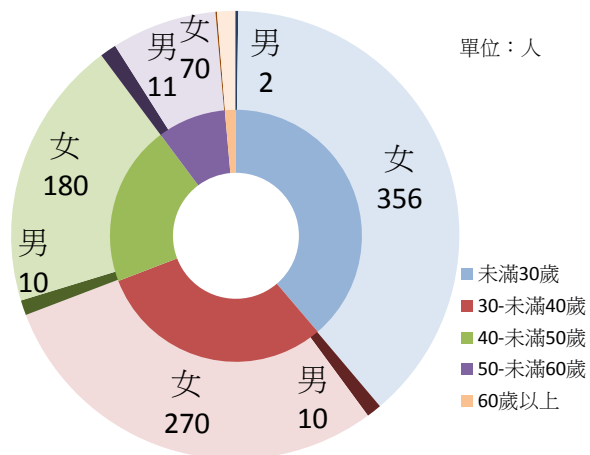
圖5、臺中市近年托嬰中心專業人員-按性別分



資料來源：臺中市公務統計資訊網

圖6、臺中市106年上半年底托嬰中心專業人員人數-依年齡別分

以年齡別觀察，本市 106 年上半年底以未滿 30 歲別 358 人(占 38.83%)最多，30-未滿 40 歲 280 人(占 30.37%)次之，40-未滿 50 歲 190 人(占 20.61%)再次之。專業人員多以年輕女性占多數。(圖 6)



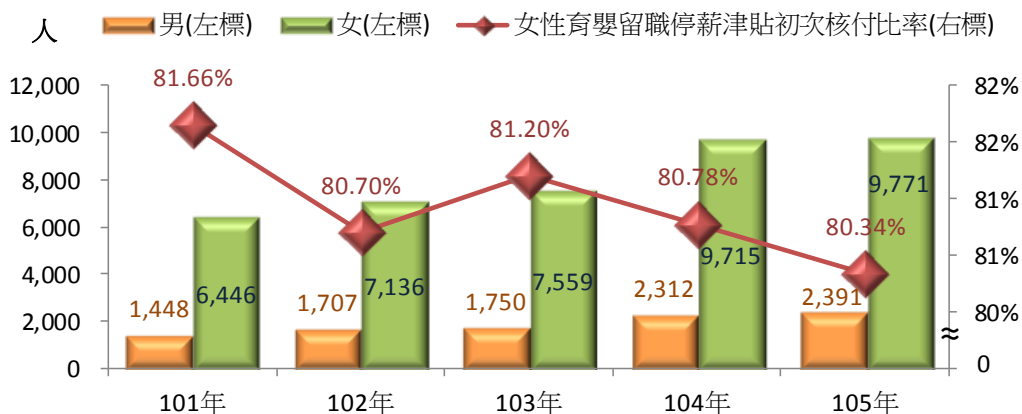
資料來源：臺中市公務統計資訊網

<sup>2</sup>專業人員包含主管人員(主任)、托育人員、教保人員及助理教保人員。

五、本市 105 年就業保險育嬰留職停薪津貼初次核付人數以女性占多數，高達 80.34%，男性初次核付人數僅為女性四分之一，然較 101 年大幅成長 6 成 5。

本市就業保險育嬰留職停薪津貼初次核付人數，逐年上升至 105 年 1 萬 2,162 人，較 101 年增加 4,268 人(54.07%)；女性初次核付比率近年皆落在 80-82%之間，變動幅度不大，若以男性人數觀察，105 年為 2,391 人，較 101 年增加 943 人，增加幅度達 6 成 5，隨社會環境變遷，兩性平權意識抬頭，不受傳統觀念束縛，本市男性在申請育嬰留職停薪人數呈現增加趨勢，顯示男性有較高意願分擔育兒照顧責任。(圖 7)

圖7、臺中市近年就業保險育嬰留職停薪津貼初次核付人數



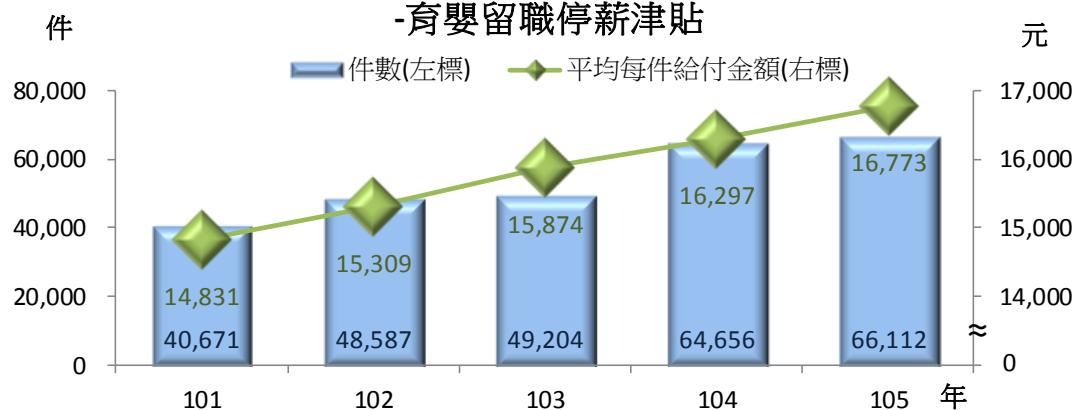
資料來源：勞動部

六、本市 105 年就業保險實計保險給付之育嬰留職停薪津貼達 6 萬 6,112 件，居六都第 2 位高，惟換算為平均每件給付金額為六都最低。

本市就業保險被保險人同時具備下列條件，得請領育嬰留職停薪津貼：(1)保險年資合計滿 1 年以上。(2)子女滿 3 歲前。(3)依性別工作平等法之規定。105 年申請件數為 6 萬 6,112 件，較 101 年增加 2

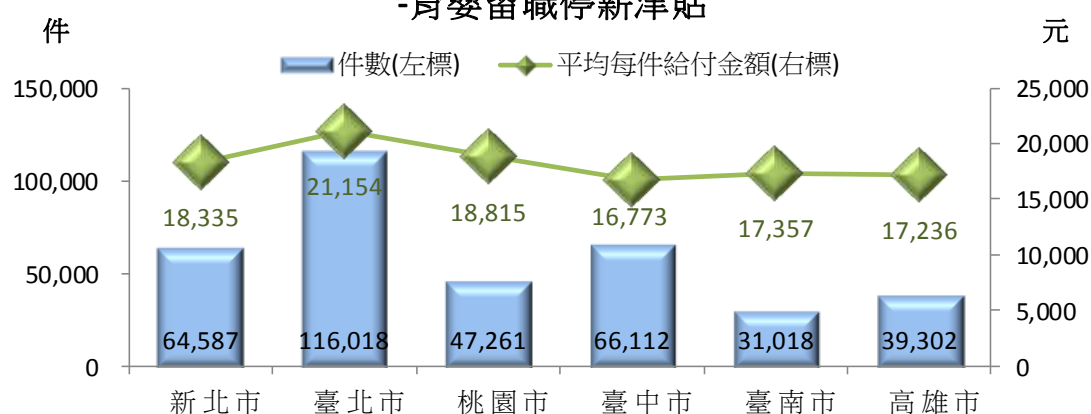
萬 5,441 件，增幅達 6 成 3；與其他五都比較，僅次於臺北市 11 萬 6,018 件，居第 2 高。若觀察平均每件給付金額，101 年為 1 萬 4,831 元，逐年上升至 105 年 1 萬 6,773 元，在六都中最低，然較 101 年增加 1,942 元(13.09%)。(圖 8、圖 9)

圖8、臺中市就業保險實計保險給付  
-育嬰留職停薪津貼



資料來源：勞動部

圖9、六都105年就業保險實計保險給付  
-育嬰留職停薪津貼



資料來源：勞動部

本市托育一條龍政策係以社會投資理念，截至 106 年 6 月 30 日底居家托育人員登記數 3,778 人，以女性 97.54% 占多數，申請平價托育費用 0-2 歲補助幼兒數計 3,569 人。透過公私協力，結合現有托嬰中心、幼兒園及專業保母提供就業家長更多元優質托育服務選擇，協助幼兒家庭兼顧工作和育兒，並營造適合青年家庭居住的友善城市。